

Gemeinde Hohen Wangelin

Beschlussvorlage

22/2026/10

öffentlich

Haushaltssatzung 2026/2027 mit dazugehörigem Haushaltsplan

<i>Organisationseinheit:</i> Amt für zentrale Dienste und Finanzen <i>Einbringer:</i> Frau Voelker	<i>Datum</i> 26.02.2026
---	----------------------------

<i>Beratungsfolge</i>	<i>Geplante Sitzungstermine</i>	<i>Ö / N</i>
Haupt- und Finanzausschuss Hohen Wangelin (Vorberatung)	12.03.2026	N
Gemeindevertretung Hohen Wangelin (Entscheidung)	24.03.2026	Ö

Beschlussvorschlag

Die Gemeindevertretung beschließt die Haushaltssatzung 2026/2027 mit dem dazugehörigen Haushaltsplan.

Sachverhalt

Nach § 45 KV M-V hat die Gemeinde für jedes Haushaltsjahr eine Haushaltssatzung zu erlassen. Die Haushaltssatzung enthält die Festsetzung des Haushaltsplanes, den Höchstbetrag der Kassenkredite, die Festsetzung der Steuersätze (Hebesätze), den Betrag der Verpflichtungsermächtigungen sowie die Gesamtzahl der im Stellenplan ausgewiesenen Stellen.

Der Haushaltsplan, der Bestandteil der Haushaltssatzung ist, ist Grundlage für die Haushaltswirtschaft der Gemeinde. Er ist nach Maßgabe der Kommunalverfassung MV für die Haushaltswirtschaft verbindlich. Ansprüche und Verbindlichkeiten Dritter werden durch ihn weder begründet noch aufgehoben.

Die Haushaltssatzung enthält genehmigungspflichtige Bestandteile und wurde durch die Finanzverwaltung des Amtes anhand der vorliegenden Unterlagen aufgestellt und mit dem Finanzausschuss der Gemeinde ausführlich besprochen. Der Ausschuss empfiehlt der Gemeindevertretung die Beschlussfassung der Haushaltssatzung 2026/2027 mit dem dazugehörigen Haushaltsplan.

Finanzielle Auswirkungen

Die haushaltsrechtlichen Auswirkungen ergeben sich aus dem der Haushaltssatzung beigefügten Ergebnis- und Finanzhaushalt 2026/2027.

Im Haushalt vorgesehen?	<input type="checkbox"/> Nein	<input checked="" type="checkbox"/> Ja, PSK	EHH/FHH
Kosten in €	<input type="checkbox"/> außerplanmäßiger /	<input type="checkbox"/> überplanmäßiger Aufwand	EH
	<input type="checkbox"/> außerplanmäßige /	<input type="checkbox"/> überplanmäßige Auszahlung	FH

Anlage/n

1	00_22_2026_2027_Druckversion Hohen Wangelin Haushalt (öffentlich)
---	---

Haushaltssatzung und Haushaltsplan

**für das Haushaltsjahr
2026/2027**



**der Gemeinde
Hohen Wangelin**

Inhaltsverzeichnis

	Seite
Haushaltssatzung	3
Vorbericht	7
Bilanz zum 31.12.2021	67
Ergebnishaushalt (Muster 6)	71
Übersicht über die Erträge und Aufwendungen (Muster 6a)	75
Finanzaushalt (Muster 7)	81
Übersicht über die Teilhaushalte (Muster 8)	85
Teilhaushalte (Muster 9)	121
Vorläufige Ergebnisrechnung 2024	175
Vorläufige Finanzrechnung 2024	179
Vorläufige Finanzrechnung 2025	185

Hinweis:

Von den nach § 1 GemHVO-Doppik dem Haushaltsplan beizufügenden Anlagen sind für die Gemeinde mehrere nicht zutreffend. Sie können entfallen. Dies sind:

- die Übersicht über Zuwendungen an Fraktionen;
- die Wirtschaftspläne der Eigenbetriebe, der sonstigen Sondervermögen, für die Sonderrechnungen geführt werden, sowie der Unternehmen und Einrichtungen mit eigener Rechtspersönlichkeit, an denen die Gemeinde mit maßgeblichem Einfluss beteiligt ist;
- die neuesten geprüften Jahresabschlüsse der Eigenbetriebe, der sonstigen Sondervermögen, für die Sonderrechnungen geführt werden, sowie der Unternehmen und Einrichtungen mit eigener Rechtspersönlichkeit, an denen die Gemeinde mit maßgeblichem Einfluss beteiligt ist, sofern die Gemeindevertretung diese nicht bereits festgestellt oder zur Kenntnis genommen hat;
- die Wirtschaftslage und die voraussichtliche Entwicklung der Unternehmen und Einrichtungen, an denen die Gemeinde nicht mit maßgeblichem Einfluss beteiligt ist;
- die Wirtschaftspläne der rechtsfähigen Anstalten des öffentlichen Rechts - mit Ausnahme der Sparkassen -, für die die Gemeinde Gewährträger ist,
- die Wirtschaftspläne/Haushaltspäne der Zweckverbände, bei denen die Gemeinde Mitglied mit maßgeblichem Einfluss ist & zu denen sie im laufenden Haushaltsjahr wesentliche Finanzbeziehungen unterhält,

Die Übersichten über

- die aus Verpflichtungsermächtigungen in den einzelnen Haushaltsjahren voraussichtlich fällig werdenden Auszahlungen
 - den voraussichtlichen Stand der Verbindlichkeiten aus Krediten für Investitionen und Investitionsförderungsmaßnahmen, die Kredite zur Sicherung der Zahlungsfähigkeit, der kreditähnlichen Rechtsgeschäfte sowie der Rückstellungen zum Beginn und Ende des Haushaltsjahres und
 - die Zusammensetzung und Entwicklung des Saldos der liquiden Mittel und der Kredite zur Sicherung der Zahlungsfähigkeit im Finanzplanungszeitraum
 - das Investitionsprogramm und
 - Stellenplan und Stellenquerschnitt
- sind in den Vorbericht eingebunden. Sie sind daher nicht dem Haushaltsplan als gesonderte Anlagen beizufügen.

Haushaltssatzung der Gemeinde Hohen Wangelin für die Haushaltsjahre 2026 und 2027

Aufgrund des § 45 i.V.m. § 47 der Kommunalverfassung (KV M-V) wird nach Beschluss der Gemeindevertretung vom 24.03.2026 und mit Genehmigung des Landrates des Landkreises Mecklenburgische Seenplatte als untere Rechtsaufsichtsbehörde folgende Haushaltssatzung erlassen:

§ 1 Ergebnis- und Finanzhaushalt

Der Haushaltsplan für die Haushaltsjahre 2026 und 2027 wird

	2026	2027
1.		
2. im Ergebnishaushalt		
einen Gesamtbetrag der Erträge von	1.852.400 EUR	1.708.700 EUR
einen Gesamtbetrag der Aufwendungen von	2.380.700 EUR	2.335.600 EUR
ein Jahresergebnis nach Veränderung der Rücklagen von	-528.300 EUR	-567.900 EUR
3. im Finanzhaushalt		
a) einen Gesamtbetrag der laufenden Einzahlungen von	1.801.000 EUR	1.657.300 EUR
einen Gesamtbetrag der laufenden Auszahlungen von <i>(einschließlich Auszahlungen für die planmäßige Tilgung von Krediten für Investitionen und Investitionsförderungsmaßnahmen)</i>	2.443.300 EUR	2.356.300 EUR
einen jahresbezogenen Saldo der laufenden Ein- und Auszahlungen von	-642.300 EUR	-699.000 EUR
b) einen Gesamtbetrag der Einzahlungen aus der Investitionstätigkeit	162.200 EUR	59.400 EUR
der Gesamtbetrag der Auszahlungen aus der Investitionstätigkeit	62.600 EUR	47.000 EUR
der Saldo der Ein- und Auszahlungen aus der Investitionstätigkeit	99.600 EUR	12.400 EUR

festgesetzt.

§ 2 Kredite für Investitionen und Investitionsförderungsmaßnahmen

Kredite für Investitionen und Investitionsförderungsmaßnahmen werden 2026 und 2027 nicht veranschlagt.

§ 3 Verpflichtungsermächtigungen

Verpflichtungsermächtigungen werden 2026 und 2027 nicht veranschlagt.

§ 4 Kassenkredite

	2026	2027
Der Höchstbetrag der Kassenkredite wird festgesetzt auf	180.100 EUR	612.800 EUR

§ 5 Hebesätze

Die Hebesätze für die Realsteuern werden wie folgt festgesetzt:

	2026	2027
1. Grundsteuer		
a) für die Land- und forstwirtschaftlichen Flächen (Grundsteuer A) auf	323 v.H.	323 v.H.
b) für die Grundstücke (Grundsteuer B) auf	500 v.H.	500 v.H.
2. die Gewerbesteuer	381 v.H.	381 v.H.

§ 5 Stellen gemäß Stellenplan

Die Gesamtzahl der im Stellenplan ausgewiesenen Stellen beträgt 2026 und 2027 jeweils 2,5 Vollzeitäquivalente (VzÄ).

§ 6 Weitere Vorschriften

Folgende Deckungskreise (Deckungsvermerke) wurden zusätzlich zu den Deckungsgrundsätzen gemäß § 12 ff GemHVO-Doppik gebildet:

DK Nr	Bezeichnung	Deckungsart	
5	Wasser- und Bodenverband	Unechte Deckungsfähigkeit (Mehreinnahmen berechtigen zu Mehrausgaben)	§ 13 (1) GemHVO-Doppik
8	Personalkosten	Gegenseitige Deckungsfähigkeit über alle TH	§ 14 (2) GemHVO-Doppik
9	SOPO zu Abschreibungen	Unechte Deckungsfähigkeit über alle TH hinaus	§ 13 (1) GemHVO-Doppik
10	Abschreibungen	Gegenseitige Deckungsfähigkeit über alle TH	§ 14 (2) GemHVO-Doppik
20	Gewerbesteuer / Umlage	Unechte Deckungsfähigkeit (Mehreinnahmen berechtigen zu Mehrausgaben)	§ 13 (1) GemHVO-Doppik
23	Interne Leistungsverrechnung/ Umlagenverrechnung	Gegenseitige Deckungsfähigkeit über alle TH	§ 14 (2) GemHVO-Doppik
27	Zinsen	Unechte Deckungsfähigkeit (Mehreinnahmen berechtigen zu Mehrausgaben)	§ 13 (1) GemHVO-Doppik

Innerhalb eines Teilhaushaltes werden Ansätze für Auszahlungen aus Investitionstätigkeit entsprechend § 14 Abs. 3 GemHVO-Doppik für gegenseitig deckungsfähig erklärt. Im selben Teilfinanzhaushalt werden Ansätze für ordentliche Auszahlungen zu Gunsten von Auszahlungen aus Investitionstätigkeit gemäß § 14 Abs. 4 GemHVO-Doppik für einseitig deckungsfähig erklärt. Erträge und Einzahlungen aus Spenden und Versicherungserstattungen sind zweckgebunden für Aufwendungen und Auszahlungen im jeweiligen Produkt einzusetzen. Bei der Zweckbindung von Erträgen und Einzahlungen bleiben die entsprechenden Ermächtigungen zur Leistung von Aufwendungen bis zur Erfüllung des Zwecks und zur Leistung der Auszahlungen bis zur Fälligkeit der letzten Zahlung für ihren Zweck verfügbar.

§ 7 Festlegung von Wertgrenzen für eine Nachtragspflicht

Für die Erforderlichkeit einer Nachtragshaushaltssatzung werden gem. § 48 Kommunalverfassung M-V folgende Wertgrenzen festgesetzt:

1. Im Sinne des § 48 Abs. 2 Nr. 1 KV M-V gilt:
 - a) ein Fehlbetrag im Ergebnishaushalt als erheblich, wenn er 5 v.H. der Gesamtaufwendungen überschreitet;
 - b) die Erhöhung eines bereits im Ergebnishaushalt ausgewiesenen Fehlbetrages um 5 v.H. der Gesamtaufwendungen als wesentlich.
2. Im Sinne des § 48 Abs. 2 Nr. 2 KV M-V gilt:
 - a) nicht veranschlagte oder zusätzliche Aufwendungen bei einzelnen Aufwandspositionen im Ergebnishaushalt im Verhältnis zu den Gesamtaufwendungen um mehr als 5 v.H. getätigt werden müssen
 - b) nicht veranschlagte oder zusätzliche Auszahlungen bei einzelnen Auszahlungspositionen im Finanzhaushalt im Verhältnis zu den Gesamtauszahlungen um mehr als 5 v.H. getätigt werden müssen
3. Im Sinne des § 48 Abs. 3 Nr. 1 KV M-V sind geringfügige, unabweisbare Auszahlungen für Investitionen und Investitionsförderungsmaßnahmen sowie geringfügige, unabweisbare Aufwendungen und Auszahlungen für Instandsetzungen an Bauten und Anlagen, wenn sie im Einzelfall 80.000,00 € nicht übersteigen.

Nachrichtliche Angaben:

	2026	2027
1. Zum Ergebnishaushalt		
Das Ergebnis zum 31. Dezember des Haushaltsjahres beträgt voraussichtlich	1.676.332 EUR	1.108.432 EUR
2. Zum Finanzhaushalt		
Der Saldo der laufenden Ein- und Auszahlungen zum 31. Dezember des Haushaltsjahres beträgt voraussichtlich	-470.659 EUR	-1.169.659 EUR
3. Zum Eigenkapital		
Der Stand des Eigenkapitals zum 31. Dezember des Haushaltsjahres beträgt voraussichtlich	1.211.708 EUR	595.408 EUR

Hohen Wangelin, den 24.03.2026
Ort, Datum

Siegel

Bürgermeister

Hinweis:

Die nach § 47 Absatz 2 KV M-V erforderliche rechtsaufsichtlichen Entscheidungen des Landkreises Mecklenburgische Seenplatte zu den genehmigungspflichtigen Festsetzungen sind am wie folgt bekanntgegeben worden:

Die vorstehende Haushaltssatzung für das Haushaltsjahr 2026/2027 und die hierzu ergangenen rechtsaufsichtlichen Entscheidungen werden hiermit öffentlich bekannt gemacht. Die Veröffentlichung erfolgt gemäß § 8 Abs. 1 der Hauptsatzung der Gemeinde im Internet auf der Homepage des Amtes Seenlandschaft Waren.

Die Haushaltssatzung liegt mit ihren Anlagen zur Einsichtnahme vom xx.xx.2026 bis xx.xx.2026 zu den allgemeinen Öffnungszeiten im Amt Seenlandschaft Waren, Wareндorfer Straße 4, 17192 Waren (Müritz), Zimmer 4 öffentlich aus.

Hohen Wangelin, den xx.xx.2026
Ort, Datum

Bürgermeister

Vorbericht

Inhaltsverzeichnis

1. Allgemeine Angaben der Gemeinde	10
1.1. Größe des Gemeindegebietes	10
1.2. Entwicklung der Einwohnerzahl.....	10
1.3. Entwicklung der Schülerzahlen und Umlagen.....	10
1.4. Anzahl der betreuten Kinder in Kindertagesstätten und Tagespflege.....	11
1.5. Übersicht Produkte und Teilhaushalte der Gemeinde Hohen Wangelin.....	12
1.6. Entwicklung der Steuern, Finanzaufweisungen und Umlagen	13
1.7. Aufgliederung des voraussichtlichen Gewerbesteueraufkommens	14
2. Überblick über die Entwicklung der Haushaltswirtschaft	14
2.1 Darstellung des Haushaltsausgleiches.....	14
2.1.1 Allgemeine Angaben und Anwendung des Haushaltsrechtes	14
2.1.2 Haushaltsausgleich des Ergebnishaushaltes und Entwicklung der Jahresergebnisse im Finanzplanungszeitraum.....	15
2.1.3 Haushaltsausgleich des Finanzhaushaltes und Darstellung der Zusammensetzung und Entwicklung des Saldos der liquiden Mittel und der Kredite zur Sicherung der Zahlungsfähigkeit im Finanzplanungszeitraum.....	16
3. Übersicht über die Entwicklung des Eigenkapitals im Finanzplanungszeitraumes	24
3.1 Entwicklung der zweckgebundenen Kapitalrücklage aus investiven Schlüsselzuweisungen.....	24
3.2 Entwicklung der zweckgebundenen Kapitalrücklage aus kamerale Rücklagen (Wohnungswesen)	25
3.3 Sonstige zweckgebundene Kapitalrücklagen Wohnungswesen (Altschuldenabbau).....	25
3.4 Entwicklung der zweckgebundenen Kapitalrücklage aus Zuweisungen nach § 23 FAG M-V	25
3.5 Entwicklung der Rücklage für den kommunalen Finanzausgleich	25
4. Erläuterung der Haushaltsansätze.....	26
4.1 Wesentliche Erträge und Einzahlungen	26
4.2 Wesentliche Aufwendungen und Auszahlungen	27
4.3 Darstellung des Teilhaushaltes 04 – Wohnungswesen.....	29
4.4 Abschreibungen und Sonderposten	32
4.5. Entwicklung der Investitionskredite / Verbindlichkeiten.....	33
4.6. Entwicklung der Kassenkredite	34
4.7. Übersicht über den voraussichtlichen Stand der Verbindlichkeiten	35
4.8. Übersicht über die interne Leistungsverrechnung / Umlagenverrechnung	36
4.9 Übersicht über die Entwicklung der Investitionen und Investitionsförderungsmaßnahmen.....	37
4.9.1 Investitionsprogramm (Muster 10a).....	37
4.9.2 Investitionsübersicht (Muster 10b).....	40
4.9.3 Folgekosten der Investitionsmaßnahmen.....	52
4.10 Verpflichtungsermächtigungen	56
4.11 Entwicklung der Rückstellungen.....	56
4.12 Übersicht über freiwillige Leistungen.....	57
5.0 Nachweis der dauernden Leistungsfähigkeit	57
6.0 Fazit und Ausblick	62
7.0 Stellenplan	63
8.0 Übertragungsvermerk	64
9. Hinweis zu den Jahresrechnungen.....	65

1. Allgemeine Angaben der Gemeinde

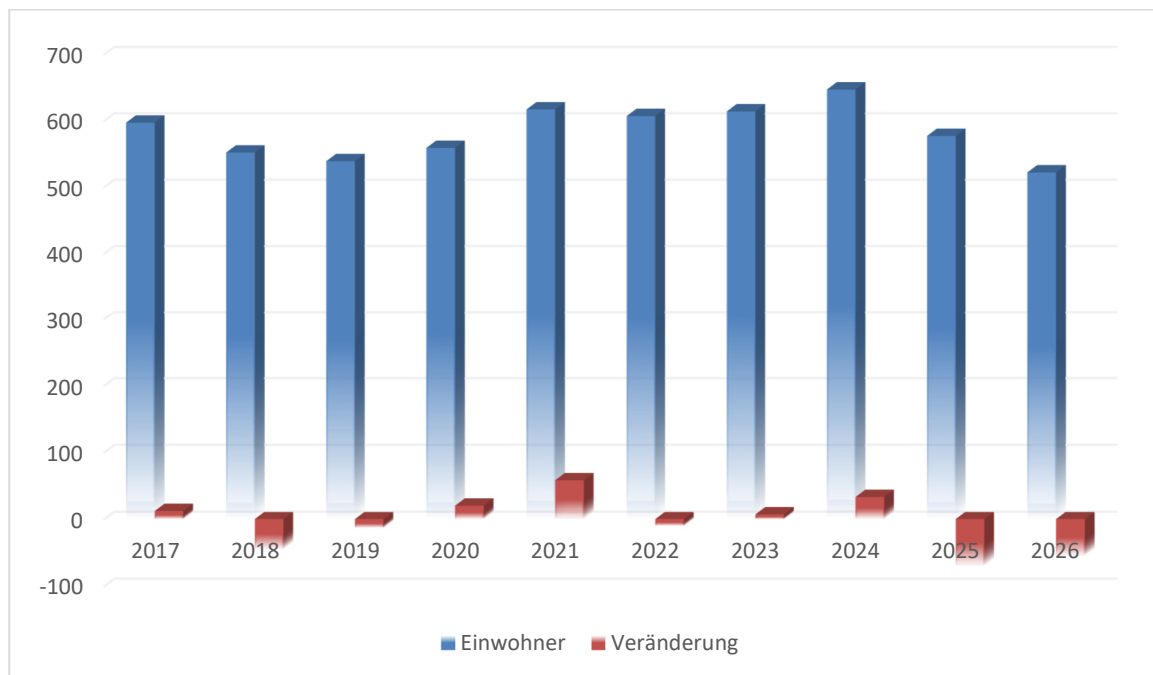
1.1. Größe des Gemeindegebietes

Die Fläche der Gemeinde Hohen Wangelin mit ihren Ortsteilen beträgt 43,84 Quadratkilometer.

1.2. Entwicklung der Einwohnerzahl

Jahr	Einwohner	Veränderung	Stand
2016	585		31.12.2014
2017	597	12	31.12.2015
2018	552	-45	31.12.2016
2019	539	-13	31.12.2017
2020	559	20	31.12.2018
2021	617	58	31.12.2019
2022	607	-10	31.12.2020
2023	614	7	31.12.2021
2024	647	33	31.12.2022
2025	577	-70	31.12.2023
2026	522	-55	31.12.2024

Graphische Entwicklung der Einwohnerzahl



1.3. Entwicklung der Schülerzahlen und Umlagen

In den Aufwendungen für Sach- und Dienstleistungen sind die Kostenerstattungen für die an andere Träger zu zahlende Schulumlage für schulpflichtige Kinder der Gemeinde enthalten. Dass diese Schulumlage einen großen Einfluss auf die gemeindliche Finanzlage hat, wird in folgender Übersicht erkennbar:

Jahr	Anzahl Schüler Grundschule	Anzahl Schüler Regionalschule	Gesamt	Veränderung	Umlage in EURO	Veränderung in EURO
2016	13	9	22	-2	25.150,40 €	7.919,07 €
2017	13	13	26	4	26.467,25 €	1.316,85 €
2018	14	9	23	-3	29.119,40 €	2.652,15 €
2019	17	19	36	13	46.023,27 €	16.903,87 €
2020	15	21	36	0	44.471,55 €	-1.551,72 €
2021	18	16	34	-2	48.178,27 €	3.706,72 €
2022	22	22	44	10	56.922,29 €	8.744,02 €
2023	20	22	42	-2	57.631,43 €	709,14 €
2024	17	27	44	2	68.000,00 €	10.368,57 €
2025	16	26	42	-2	76.400,00 €	8.400,00 €
2026	19	22	41	-1	75.300,00 €	-1.100,00 €
2027	22	20	42	1	77.700,00 €	2.400,00 €

Anhand dieser Übersicht ist ersichtlich, dass die Schülerzahlen und die Kosten pro Schüler regelmäßig steigen.

1.4. Anzahl der betreuten Kinder in Kindertagesstätten und Tagespflege

Zuweisungen zahlt die Gemeinde Hohen Wangelin nach dem Kindertagesförderungsgesetz (KiföG M-V) als Wohnsitzgemeinde für die Unterbringung der Kinder.

Mit der Änderung des Kindertagesförderungsgesetz M-V zum 01.01.2020 zahlte die Gemeinde nach § 27 eine kinderbezogene Pauschale in Höhe von monatlich **191,25 €** in 2024. Dieser festgesetzte Betrag ist unabhängig von der Betreuungsart und der Betreuungszeit

Es erfolgten Änderungen des KiföG in MV und dadurch neue Berechnungsgrundlagen seit 2025. Es gibt nunmehr mehrere wichtige Änderungen und Anpassungen, die sich auf die Berechnung der kommunalen Zuschüsse und die Finanzierung der Kindertagesstätten (Kitas) auswirken. Diese Änderungen beziehen sich auf die Berechnungsgrundlage der Mittelzuweisungen, welche nunmehr verstärkt auch die tatsächliche Auslastung und die Kosten der Kinderbetreuung in den Gemeinden berücksichtigen

Im Doppelhaushalt 2026/2027 sind Aufwendungen/Auszahlungen in Höhe 85.000,00 € (2025: 85.000,00 €) berücksichtigt.

1.5. Übersicht Produkte und Teilhaushalte der Gemeinde Hohen Wangelin

Teilhaushalt			
1	2	3	4
Amt für zentrale Dienste und Finanzen	Bau- und Ordnungsamt	allg. Finanzwirtschaft	Wohnungswesen
Produkt	Produkt	Produkt	Produkt
11101 Verwaltungsführung	11400 Gebäudemanagement / Liegenschaften	61100 Steuern, allg. Zuweisungen, allg. Umlagen	11408 gemeindliche Wohnungen
11103 Öffentlichkeitsarbeit	12201 Sicherheit und Ordnung	61200 sonstige allgemeine Finanzwirtschaft	
11104 Gremien	12601 Brandschutz	61201 Anteile E.ON edis	
11405 sonstige zentrale Dienste	54000 Konzessionsabgaben	61202 Anteile Zweckverband	
12100 Statistik / Wahlen	54101 Gemeindestraßen	61800 Einheitskasse	
21102 Schulkostenbeitrag Grundschulen	54301 Landesstraßen		
21502 Schulkostenbeitrag Regionalschulen	54500 Straßenreinigung und Winterdienst		
28100 Heimat- und Kulturpflege	55101 öffentliche Grün- und Landschaftsbau		
36100 Förderung KITA	55200 öffentl. Gewässer		
36502 Kindertagesstätte	55300 Friedhofs- und Bestattungswesen		
36601 Kinder- und Jugendarbeit	57302 Mehrzweckgebäude		
42401 Sportstätten / Sportplatz			
Produkte	Produkte	Produkte	Produkte
12	11	5	1

Anzahl der Produkte insgesamt

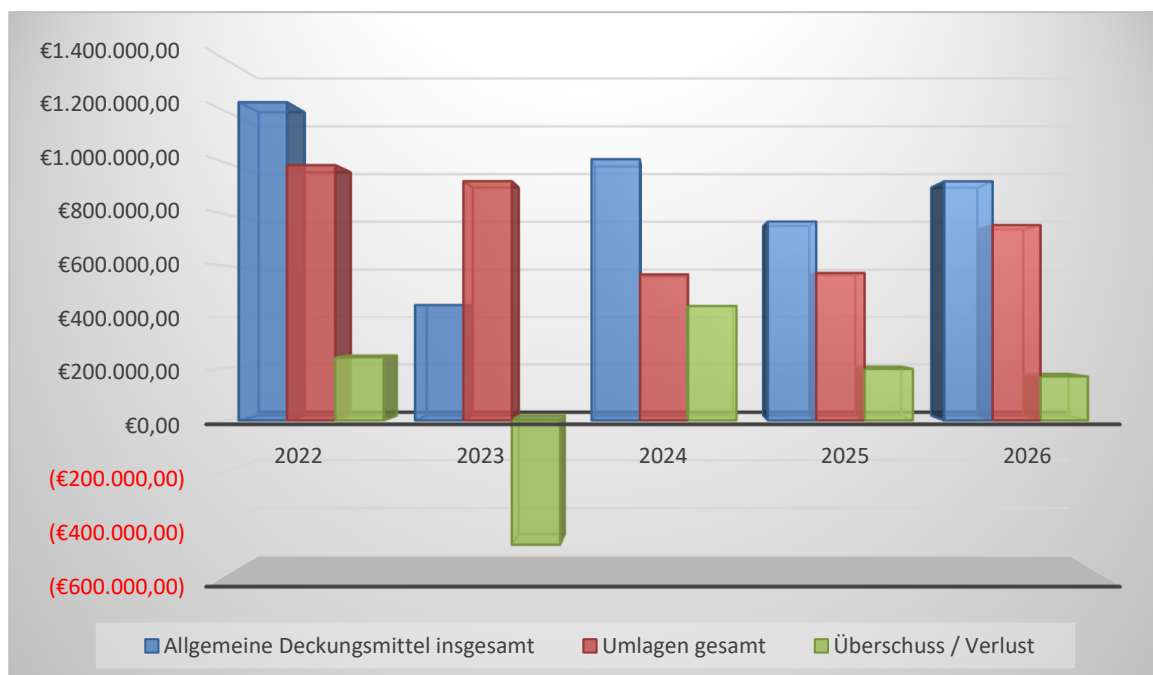
30

1.6. Entwicklung der Steuern, Finanzaufweisungen und Umlagen

Erträge bzw. Aufwendungen	2022	2023	2024	2025	2026	2027
Grundsteuer A	17.771,39 €	17.205,51 €	15.310,70 €	15.500,00 €	22.600,00 €	22.600,00 €
Grundsteuer B	100.658,17 €	99.744,30 €	103.590,46 €	102.500,00 €	70.000,00 €	70.000,00 €
Gewerbsteuer* ¹	903.502,02 €	115.678,99 €	648.188,28 €	400.000,00 €	400.000,00 €	400.000,00 €
Ant. Einkommenssteuer	160.122,67 €	167.534,94 €	186.192,97 €	194.200,00 €	208.400,00 €	218.700,00 €
Umsatzsteuer	43.371,29 €	44.071,90 €	53.779,49 €	54.600,00 €	66.500,00 €	57.900,00 €
Hundesteuer	1.977,52 €	3.023,31 €	2.240,84 €	2.000,00 €	1.500,00 €	1.500,00 €
Zweitwohnungssteuer	961,80 €	961,80 €	961,80 €	900,00 €	1.000,00 €	1.000,00 €
Schlüsselzuweisungen	0,00 €	0,00 €	0,00 €	0,00 €	0,00 €	0,00 €
Konsolidierungsbetrag / Sonderhilfe / Kompensat./Sonstiges	1.673,97 €	0,00 €	0,00 €	0,00 €	154.800,00 €	0,00 €
Allgemeine Deckungsmittel insgesamt	1.230.038,83 €	448.220,75 €	1.010.264,54 €	769.700,00 €	924.800,00 €	771.700,00 €
Gewerbsteuerumlage	45.227,63 €	57.084,27 €	57.188,34 €	37.000,00 €	38.000,00 €	37.000,00 €
Kreisumlage	508.692,84 €	498.557,00 €	334.852,65 €	342.900,00 €	426.500,00 €	423.100,00 €
Amtsumlage	248.462,70 €	240.483,93 €	174.009,15 €	191.700,00 €	256.400,00 €	254.400,00 €
Amtsfeuerwehrumlage	12.125,05 €	0,00 €	0,00 €	0,00 €	0,00 €	0,00 €
Finanzausgleichsumlage	172.697,14 €	129.351,91 €	0,00 €	0,00 €	35.000,00 €	42.000,00 €
Umlagen gesamt	987.205,36 €	925.477,11 €	566.050,14 €	571.600,00 €	755.900,00 €	756.500,00 €
Überschuss	242.833,47 €	-477.256,36 €	444.214,40 €	198.100,00 €	168.900,00 €	15.200,00 €
investive Schlüsselzuweisungen / Infrastrukturpauschale ab 2020	24.494,44 €	24.770,97 €	30.800,00 €	24.600,00 €	10.700,00 €	10.600,00 €

*1) ohne Verzinsung von Steuernachforderungen und -erstattungen

Graphische Entwicklung der Steuern, Finanzaufweisungen und Umlagen

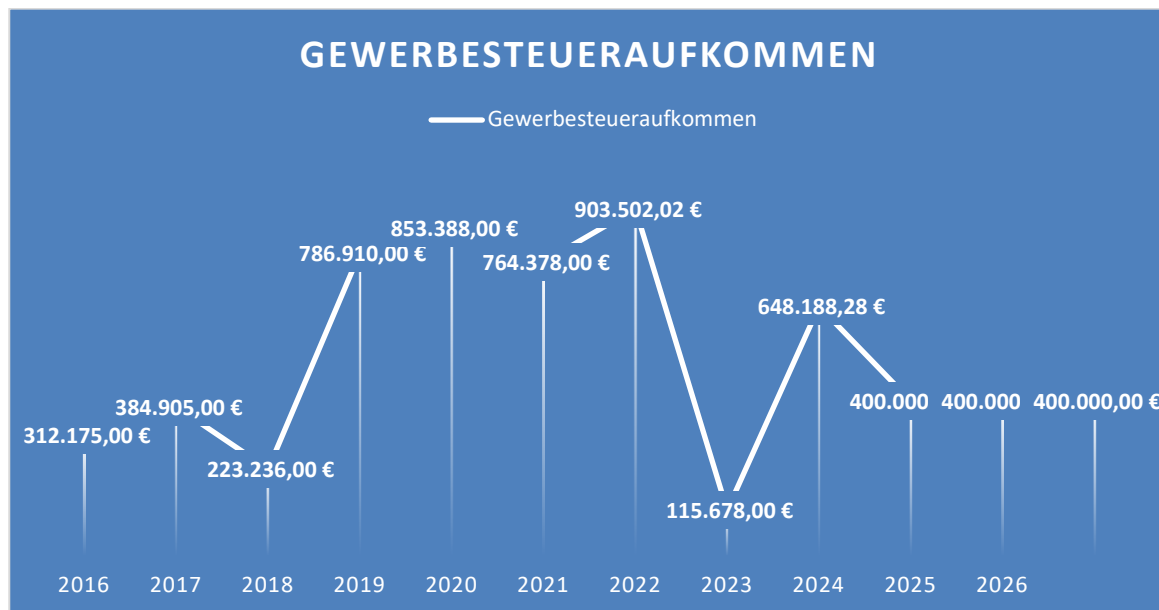


1.7. Aufgliederung des voraussichtlichen Gewerbesteueraufkommens

Von 32 gemeldeten Betrieben und Gewerbetreibenden werden 41,03 % mit Gewerbesteuern veranlagt.

Anzahl		in %	Gewerbesteuer
16	Betriebe	41,03	keine
4	Betriebe	10,26	bis 500 €
7	Betriebe	17,95	bis 5.000 €
4	Betriebe	10,26	bis 50.000 €
1	Betriebe	2,56	über 50.000 €
32	Betriebe	100	

Im nachfolgenden Diagramm ist die Entwicklung der Gewerbesteuer seit 2016 dargestellt.



In den Jahren 1994 bis 1997 entstand das Industriegebiet Hohen Wangelin, welches nur 2 km vom Autobahnanschluss Linstow (A19) entfernt liegt. Hier haben sich einige Gewerbetreibende angesiedelt, vorrangig Baubetriebe. Die Gewerbesteuereinnahmen in der Gemeinde Hohen Wangelin unterliegen je nach Wirtschaftslage sehr hohen Schwankungen. Die hohen Erträge 2019 bis 2022 resultieren aus Nachzahlungen für Vorjahre mehrerer Gewerbetreibenden aufgrund der Festsetzung durch das zuständige Finanzamt. Des Weiteren ist die derzeitige Wirtschaftslage im Baugeschäft anhand der derzeitigen Marktentwicklung sehr gut. Somit wurden diese Firmen auch mit Gewerbesteuervorauszahlungen durch das zuständige Finanzamt veranlagt.

Die Gewerbesteuereinnahmen haben Auswirkungen auf die Steuerkraft der Gemeinde und diese hat wiederum zwei Jahre später negative Auswirkungen auf die Schlüsselzuweisungen und Umlagegrundlagen für die Kreis- und Amtsumlage.

2. Überblick über die Entwicklung der Haushaltswirtschaft

2.1 Darstellung des Haushaltsausgleiches

2.1.1 Allgemeine Angaben und Anwendung des Haushaltsrechtes

Die Haushaltswirtschaft 2026/2027 der Gemeinde Hohen Wangelin wird nach den Bestimmungen der Gemeindehaushaltsverordnung-Doppik in der zur Zeit gültigen Fassung geführt. Alle im Haushaltsplan 2026/2027 ausgewiesenen Ergebnisse des Haushaltsvorjahres 2024 sind vorläufig. Die Jahresabschlüsse 2022 bis 2024 gem. § 60 KV M-V sind noch nicht endgültig aufgestellt.

Die Erarbeitung des Haushaltsplanes 2026 wurde auf der Grundlage des Kenntnisstandes Januar 2026 vorgenommen.

Die Kreisumlage ist mit 43,294 % (anhand des Vorjahrs) und die Amtsumlage ist mit 26,0279 % (Vorjahr: 21,2014 %) eingeplant.

Der im Haushalt ausgewiesene Betrag errechnet sich auf der Grundlage der Entwicklung der Steuerkraftzahlen 2024 (Basis HPL 2026) gemäß dem Orientierungserlass für die Haushaltsplanung vom Ministerium für Inneres, Bau und Digitalisierung.

Die Haushaltsplanung 2026/2027 wird durch steigende Bau- und Materialpreise, der Lieferungsengpässe und der hohen Pflichtumlagen (Kitaumlage, Schulumlage, Kreis- und Amtsumlage, Finanzausgleichsumlage) erschwert. Einsparmöglichkeiten sind nicht mehr gegeben.

2.1.2 Haushaltsausgleich des Ergebnishaushaltes und Entwicklung der Jahresergebnisse im Finanzplanungszeitraum

Gemäß § 16 Abs. 1 Nr. 1 GemHVO-Doppik ist der Ergebnishaushalt in der Planung ausgeglichen, wenn der Ergebnishaushalt unter Berücksichtigung von noch nicht ausgeglichenen Fehlbeträgen und vorgetragenen Jahresüberschüssen aus Haushaltsvorjahren gemäß § 2 Abs. 1 Nr. 27 keinen Fehlbetrag aufweist.

Der Ergebnishaushalt weist im Haushaltsplan 2026 ein negatives Jahresergebnis in Höhe 528.300 € vor Veränderung der Rücklagen aus. Die Gemeinde plant 2026 keine Entnahme aus der Kapitalrücklage. Somit beträgt das Jahresergebnis nach Veränderung der Rücklagen -528.300 €. Der positive Ergebnisvortrag aus Haushaltsvorjahren beträgt 2.204.632 € und reduziert sich zum Ende des Haushaltsjahres auf 1.676.332 €.

Der Ergebnishaushalt weist im Haushaltsplan 2027 ein negatives Jahresergebnis in Höhe 626.900 € vor Veränderung der Rücklagen aus. Die Gemeinde plant 2027 eine Entnahme aus sonstigen zweckgebundenen Kapitalrücklagen (Altschuldenhilfe). Somit beträgt das Jahresergebnis nach Veränderung der Rücklagen -567.900 €. Der positive Ergebnisvortrag aus Haushaltsvorjahren beträgt 1.676.332 € und reduziert sich zum Ende des Haushaltsjahres auf 1.108.432 €.

Der Ausgleich des Ergebnishaushaltes ist somit entsprechend § 16 Abs. 1 Nr. 1 GemHVO-Doppik für das Haushaltsjahr 2026 und 2027 gegeben.

Lfd. Nr.		Jahr	Jahresergebnis ¹	Jahresergebnis je Einwohner
		1	2	3
1.	Aus Haushaltsvorjahren vorzutragende Beträge			
1.1.	Weitere Haushaltsvorjahre Ergebnis in Summe	X	2.026.440,70 €	3.625,12 €
1.2.	5. Haushaltsvorjahr (Ergebnis)	2021	189.750,10 €	307,54 €
1.3.	4. Haushaltsvorjahr (vorl. Ergebnis)	2022	254.860,73 €	419,87 €
1.4.	3. Haushaltsvorjahr (vorl. Ergebnis)	2023	-490.476,94 €	-798,82 €
1.5.	2. Haushaltsvorjahr (vorl. Ergebnis)	2024	381.557,71 €	589,73 €
1.6.	1. Haushaltsvorjahr (Plan)	2025	-157.500,00 €	-272,96 €
2.	Ansatz des Haushaltsjahres	2026	-528.300,00 €	-1.012,07 €
3.	Summe/ Saldo zum Ende des Haushaltsjahres	2026	1.676.332,30 €	3.211,36 €
4.	Ansatz des Haushaltsjahres	2027	-567.900,00 €	-1.087,93 €
5.	Summe/ Saldo zum Ende des Haushaltsjahres	2027	1.108.432,30 €	2.123,43 €
6.	Ansätze des Haushaltsfolgejahres			
6.1.	1. Haushaltsfolgejahr	2028	-234.200,00 €	-448,66 €
6.2.	2. Haushaltsfolgejahr	2029	-206.500,00 €	-395,59 €
7.	Summe/ Saldo zum Ende des Finanzplanungszeitraumes		667.732,30 €	1.279,18 €

2.1.3 Haushaltsausgleich des Finanzhaushaltes und Darstellung der Zusammensetzung und Entwicklung des Saldos der liquiden Mittel und der Kredite zur Sicherung der Zahlungsfähigkeit im Finanzplanungszeitraum

Gemäß § 16 Abs. 1 Nr. 2 GemHVO-Doppik ist der Finanzhaushalt in der Planung ausgeglichen, wenn im Finanzhaushalt kein negativer Saldo der laufenden Ein- und Auszahlungen gemäß § 3 Abs. 1 Satz 1 Nr. 39 besteht. Der Finanzhaushalt weist mit dem Haushaltsplan 2026 planerisch einen negativen Saldo der laufenden Ein- und Auszahlungen zum Ende des Haushaltsjahres in Höhe von 470.659 € aus und 2027 einen negativen Saldo der laufenden Ein- und Auszahlungen zum Ende des Haushaltsjahres in Höhe von 1.169.659 € aus. **Somit ist der Finanzhaushalt der Gemeinde Hohen Wangelin mit dem vorliegenden Haushaltsplan 2026 und 2027 planerisch gem. § 16 Abs.1 Nr. 2 GemHVO-Doppik NICHT ausgeglichen.**

Unter Berücksichtigung der vorläufigen Ist-Zahlen des Jahres 2025 ist der Finanzhaushalt der Gemeinde in 2026 als ausgeglichen zu betrachten. Der Finanzhaushalt weist unter Berücksichtigung der vorläufigen Ist-Zahlen des Jahres 2025 in 2026 einen positiven Saldo der laufenden Ein- und Auszahlungen zum Ende des Haushaltsjahres in Höhe von 35.013,22 € aus. Hierzu siehe die nachfolgenden Ausführungen.

Lfd. Nr.		Jahr	Saldo der lfd. Ein- und Auszahlungen*	Saldo der lfd. Ein- und Auszahlungen je Einwohner (Stand 30.06.2024)	planmäßige Tilgung von Investitionskrediten*	planmäßige Tilgung von Investitionskrediten je Einwohner (Stand 30.06.2024)	in Haushaltsfolgejahre vorzutragende Beträge ⁴
		1	2	3	4	5	6
1.	Aus Haushaltsvorjahren vorzutragende Beträge						
1.1.	Weitere Haushaltsvorjahre Ergebnis in Summe						811.457,71
1.2.	3. Haushaltsvorjahr(Ergebnis)	2023	-88.471,06	-169,48	277.378,37	6,08	-365.849,43
1.3.	2. Haushaltsvorjahr (vorl. Ergebnis)	2024	488.426,59	935,68	283.994,35	6,22	204.432,24
1.4.	1. Haushaltsvorjahr (Plan)	2025	-228.200,00	-437,16	250.200,00	5,48	-478.400,00
2.	Ansatz des Haushaltsjahres	2026	-410.300,00	-786,02	232.000,00	5,08	-842.300,00
3.	Ansatz des Haushaltsjahres	2027	-508.300,00	-973,75	190.700,00	4,18	-899.000,00
4.	Summe/Saldo zum Ende des Haushaltsjahres						-1.169.659,48
5.	Ansätze der Haushaltsfolgejahre						
5.1.	1. Haushaltsfolgejahr	2028	-117.200	-224,52	154.900,00	3,39	-272.100,00
5.2.	2. Haushaltsfolgejahr	2029	-92.200	-176,83	139.600,00	3,06	-231.800,00
6.	Summe/Saldo zum Ende des Finanzplanungszeitraumes						-1.673.559,48

* Saldo der ordentlichen und außerordentlichen Ein- und Auszahlungen gem. § 3 Abs. 1 Nr. 22 GemHVO-Doppik, Abstimmung mit Muster 5b, Zeile 6

* Zu entnehmen aus § 3 Abs. 1 Nr. 42 GemHVO-Doppik. In diesem Posten können auch außerplanmäßige Tilgungen und Tilgungen zur Umschuldung ausgewiesen sein. Diese sind hier nicht zu berücksichtigen. Abstimmung Muster 5 b, Zeile 7

4 Saldo der ordentlichen und außerordentlichen Ein- und Auszahlungen abzüglich planmäßige Tilgung von Investitionskrediten (Saldo der Spalten 2 und 4), Abstimmung mit Muster 5b, Zeile 18

Die Zusammensetzung und Entwicklung des Saldos der liquiden Mittel und der Kassenkredite im Haushaltsjahr ist dem beiliegenden gleichnamigen **Muster 5a** zu entnehmen und die Zusammensetzung und Entwicklung des Saldos der liquiden Mittel und der Kassenkredite im Finanzplanungszeitraum ist dem Haushalt beiliegenden gleichnamigen **Muster 5b** zu entnehmen.

In den Zeilen 1 bis 3 sowie in der Zeile 17 wird die Entwicklung des Saldos der liquiden Mittel und der Kassenkredite in den beiden Haushaltsvorjahren, im Haushaltsjahr und im Finanzplanungszeitraum dargestellt. Die liquiden Mittel der Gemeinde (Guthaben auf dem Verrechnungskonto bei dem Amt) werden sich im Finanzplanungszeitraum planerisch insgesamt von 100.692 € auf -1.433.508 € verringern. Unter Berücksichtigung des vorläufigen Vorjahresergebnisses erfolgt eine Verringerung auf -806.809 € im Finanzplanungszeitraum.

In den folgenden Zeilen 4 bis 16 werden die Ursachen für die Veränderung des Saldos der liquiden Mittel und der Kredite zur Sicherung der Zahlungsfähigkeit unterschieden nach

- dem laufenden Bereich (Saldo der laufenden Ein- und Auszahlungen und der planmäßigen Tilgung von Krediten für Investitionen und Investitionsförderungsmaßnahmen),

- dem Investitionsbereich (Saldo der Ein- und Auszahlungen aus der Investitionstätigkeit sowie der Entwicklung der Investitionskredite – mit Ausnahme der planmäßigen Tilgung, die dem laufenden Bereich zugeordnet ist),
- dem Bereich der Ein- und Auszahlungen aus durchlaufenden Geldern und ungeklärten Zahlungsvorgängen.

In den Zeilen 4 bis 7 wird die Entwicklung des Saldos der laufenden Ein- und Auszahlungen dargestellt. **Sofern in der Zeile 7 kein negativer Betrag ausgewiesen wird, ist in dem entsprechenden Haushaltsjahr ein Haushaltsausgleich im Finanzhaushalt gegeben** (analog Finanzhaushalt Zeile 39). Ab 2026 kann planerisch KEIN Haushaltsausgleich ausgewiesen werden. Unter Berücksichtigung der vorläufigen Jahresergebnisse des Haushaltsvorjahres kann der Haushaltsausgleich in 2026 ausgewiesen werden.

Zum Ende des Finanzplanungszeitraumes wird planerisch eine Unterdeckung in Höhe von 1.673.559 € ausgewiesen. Unter Berücksichtigung der vorläufigen Vorjahresergebnisse wird ein negativer Saldo der laufenden Ein- und Auszahlungen in Höhe 1.167.887 € ausgewiesen.

In den Zeilen 8 bis 12 wird die Entwicklung des Saldos der Ein- und Auszahlungen aus der Investitionstätigkeit gezeigt. Zum Ende des Finanzplanungszeitraumes wird planerisch eine Überdeckung in Höhe von 81.285 € ausgewiesen. Unter Berücksichtigung der vorläufigen Vorjahresergebnisse wird eine Überdeckung in Höhe 194.358 € ausgewiesen. Hier berücksichtigt wurden, die investiven Überträge von 2025 nach 2026, die in der planerischen Darstellung keine Berücksichtigung finden.

Zu berücksichtigen ist an dieser Stelle allerdings, dass unter dieser Position ebenfalls die in den vergangenen Jahren erhaltenen pauschalen Ausbaubeiträge enthalten sind, die bisher keiner Maßnahme zugeordnet wurden. Die Gemeinde plant die Veranschlagungsreife u.a. für die Ringstraße bis 2028 zu erreichen. Aufgrund von belastbarem Zahlenmaterial konnte diese aber keine Berücksichtigung in der mittelfristigen Finanzplanung finden, sodass bis zum Ende des Finanzplanungszeitraumes unter Berücksichtigung des vorläufigen Ergebnisses 2025 der Saldo der Ein- und Auszahlungen aus Investitionstätigkeit zum 31.12.2029 194.358 € beträgt. Darin enthalten sind ca. 450.000 € pauschale Ausbaubeiträge, die die Gemeinde bis 2029 noch keiner Maßnahme endgültig zugeordnet hat.

Unter Berücksichtigung des Rundschreibens vom 16.12.2025 des Innenministeriums Mecklenburg-Vorpommern zu haushaltsrechtlichen Grundsätzen zur Finanzierung kommunaler Investitionen wird an dieser Stelle deutlich, dass auch die Gemeinde Hohen Wangelin zum Haushalt 2028/2029 ihre investiven Vorträge auf den Prüfstand stellen muss, um ab 2028 maßnahmenbezogen Investitionskredite aufnehmen zu können um keine negativen investiven Vorträge auszuweisen.

Muster 5a – 2026 (Plan)

2026

Plan

Übersicht über die Zusammensetzung und Entwicklung des Saldos der liquiden Mittel und der Kredite zur Sicherung der Zahlungsfähigkeit im Haushaltsjahr					
Lfd. Nr.		laufende Ein- und Auszahlungen	Ein- und Auszahlungen aus Investitionstätigkeit	durchlaufende Gelder und ungeklärte Zahlungsvorgänge	Summe
		1	2	3	4
in €					
1	Liquide Mittel zum 31.12. des Haushaltsvorjahres (§ 47 Abs.4 Nr. 2.4 GemHVO-Doppik)				100.692
2-	Kassenkredite zum 31.12. des Haushaltsvorjahres				0
3=	Saldo der liquiden Mittel und der Kassenkredite zum 31.12. des Haushaltsvorjahres	171.641	-66.215	-4.734	100.692
4+	Korrektur des Vortrages	0	0		
5=	Bereinigter Saldo der liquiden Mittel und der Kassenkredite zum 31.12. des Haushaltsvorjahres	171.641	-66.215	-4.734	100.692
6+	jahresbezogener Saldo der laufenden Ein- und Auszahlungen (§3 Absatz 1 Satz 1 Nummer 37 GemHVO-Doppik)	-642.300			-642.300
7+	Saldo der Ein- und Auszahlungen aus Investitionstätigkeit (§ 3 Abs. 1 Satz 1 Nr. 29 GemHVO-Doppik)		99.600		99.600
8+	Saldo der Ein- und Auszahlungen aus Krediten für Investitionen und Investitionsförderungsmaßnahmen (ohne planmäßige Tilgung)		-102.700		-102.700
9+	Saldo der durchlaufenden Geldern und ungeklärten Zahlungsvorgängen (§ 3 Abs. 1 Satz 1 Nr. 35 GemHVO-Doppik)			0	0
10=	Saldo der liquiden Mittel und der Kassenkredite zum 31.12. des Haushaltsjahres	-470.659	-69.315	-4.734	-544.708
Kontrollrechnung:					
11	Liquide Mittel zum 31.12. des Haushaltsjahres (§ 47 Abs. 4 Nr. 2.4 GemHVO-Doppik)				-544.708
12-	Kassenkredite zum 31.12. des Haushaltsjahres				0
13=	Saldo der liquiden Mittel und der Kassenkredite zum 31.12. des Haushaltsjahres				-544.708

Muster 5a – 2026 (inkl. vorl. Ist 2025)

2026

inkl. vorl. IST 2025

Übersicht über die Zusammensetzung und Entwicklung des Saldos der liquiden Mittel und der Kredite zur Sicherung der Zahlungsfähigkeit im Haushaltsjahr					
Lfd. Nr.		laufende Ein- und Auszahlungen	Ein- und Auszahlungen aus Investitionstätigkeit	durchlaufende Gelder und ungeklärte Zahlungsvorgänge	Summe
		1	2	3	4
in €					
1	Liquide Mittel zum 31.12. des Haushaltsvorjahres (§ 47 Abs. 4 Nr. 2.4 GemHVO-Doppik)				100.692,16
2	- Kassenkredite zum 31.12. des Haushaltsvorjahres				0,00
3	= Saldo der liquiden Mittel und der Kassenkredite zum 31.12. des Haushaltsvorjahres	677.313,22	46.857,54	-4.930,90	719.239,86
4	+ Korrektur des Vortrages	0,00	0,00		
5	= Bereinigter Saldo der liquiden Mittel und der Kassenkredite zum 31.12. des Haushaltsvorjahres	677.313,22	46.857,54	-4.930,90	719.239,86
6	+ jahresbezogener Saldo der laufenden Ein- und Auszahlungen (§3 Absatz 1 Satz 1 Nummer 37 GemHVO-Doppik)	-642.300,00			-642.300,00
7	+ Saldo der Ein- und Auszahlungen aus Investitionstätigkeit (§ 3 Abs. 1 Satz 1 Nr. 29 GemHVO-Doppik)		99.600,00		99.600,00
8	+ Saldo der Ein- und Auszahlungen aus Krediten für Investitionen und Investitionsförderungsmaßnahmen (ohne planmäßige Tilgung)		-102.700,00		-102.700,00
9	+ Saldo der durchlaufenden Geldern und ungeklärten Zahlungsvorgängen (§ 3 Abs. 1 Satz 1 Nr. 35 GemHVO-Doppik)			0,00	0,00
10	= Saldo der liquiden Mittel und der Kassenkredite zum 31.12. des Haushaltsjahres	35.013,22	43.757,54	-4.930,90	73.839,86
Kontrollrechnung:					
11	Liquide Mittel zum 31.12. des Haushaltsjahres (§ 47 Abs. 4 Nr. 2.4 GemHVO-Doppik)				73.839,86
12	- Kassenkredite zum 31.12. des Haushaltsjahres				0,00
13	= Saldo der liquiden Mittel und der Kassenkredite zum 31.12. des Haushaltsjahres				73.839,86

Muster 5a – 2027 (Plan)

2027

Plan

Übersicht über die Zusammensetzung und Entwicklung des Saldos der liquiden Mittel und der Kredite zur Sicherung der Zahlungsfähigkeit im Haushaltsjahr					
Lfd. Nr.		laufende Ein- und Auszahlungen	Ein- und Auszahlungen aus Investitionstätigkeit	durchlaufende Gelder und ungeklärte Zahlungsvorgänge	Summe
		1	2	3	4
		in €			
1	Liquide Mittel zum 31.12. des Haushaltsvorjahres (§ 47 Abs.4 Nr. 2.4 GemHVO-Doppik)				-544.708
2-	Kassenkredite zum 31.12. des Haushaltsvorjahres				0
3=	Saldo der liquiden Mittel und der Kassenkredite zum 31.12. des Haushaltsvorjahres	-470.659	-69.315	-4.734	-544.708
4+	Korrektur des Vortrages	0	0		
5=	Bereinigter Saldo der liquiden Mittel und der Kassenkredite zum 31.12. des Haushaltsvorjahres	-470.659	-69.315	-4.734	-544.708
6+	jahresbezogener Saldo der laufenden Ein- und Auszahlungen (§3 Absatz 1 Satz 1 Nummer 37 GemHVO-Doppik)	-699.000			-699.000
7+	Saldo der Ein- und Auszahlungen aus Investitionstätigkeit (§ 3 Abs. 1 Satz 1 Nr. 29 GemHVO-Doppik)		12.400		12.400
8+	Saldo der Ein- und Auszahlungen aus Krediten für Investitionen und Investitionsförderungsmaßnahmen (ohne planmäßige Tilgung)		0		0
9+	Saldo der durchlaufenden Geldern und ungeklärten Zahlungsvorgängen (§ 3 Abs. 1 Satz 1 Nr. 35 GemHVO-Doppik)			0	0
10=	Saldo der liquiden Mittel und der Kassenkredite zum 31.12. des Haushaltsjahres	-1.169.659	-56.915	-4.734	-1.231.308
Kontrollrechnung:					
11	Liquide Mittel zum 31.12. des Haushaltsjahres (§ 47 Abs. 4 Nr. 2.4 GemHVO-Doppik)				-1.231.308
12-	Kassenkredite zum 31.12. des Haushaltsjahres				0
13=	Saldo der liquiden Mittel und der Kassenkredite zum 31.12. des Haushaltsjahres				-1.231.308

Muster 5a – 2027 (inkl. vorl. Ist 2025)

2027

inkl. vorl. IST 2025

Übersicht über die Zusammensetzung und Entwicklung des Saldos der liquiden Mittel und der Kredite zur Sicherung der Zahlungsfähigkeit im Haushaltsjahr					
Lfd. Nr.		laufende Ein- und Auszahlungen	Ein- und Auszahlungen aus Investitionstätigkeit	durchlaufende Gelder und ungeklärte Zahlungsvorgänge	Summe
		1	2	3	4
in €					
1	Liquide Mittel zum 31.12. des Haushaltsvorjahres (§ 47 Abs. 4 Nr. 2.4 GemHVO-Doppik)				-544.707,84
2 -	Kassenkredite zum 31.12. des Haushaltsvorjahres				0,00
3 =	Saldo der liquiden Mittel und der Kassenkredite zum 31.12. des Haushaltsvorjahres	35.013,22	43.757,54	-4.930,90	73.839,86
4 +	Korrektur des Vortrages	0,00	0,00		
5 =	Bereinigter Saldo der liquiden Mittel und der Kassenkredite zum 31.12. des Haushaltsvorjahres	35.013,22	43.757,54	-4.930,90	73.839,86
6 +	jahresbezogener Saldo der laufenden Ein- und Auszahlungen (§3 Absatz 1 Satz 1 Nummer 37 GemHVO-Doppik)	-699.000,00			-699.000,00
7 +	Saldo der Ein- und Auszahlungen aus Investitionstätigkeit (§ 3 Abs. 1 Satz 1 Nr. 29 GemHVO-Doppik)		12.400,00		12.400,00
8 +	Saldo der Ein- und Auszahlungen aus Krediten für Investitionen und Investitionsförderungsmaßnahmen (ohne planmäßige Tilgung)		0,00		0,00
9 +	Saldo der durchlaufenden Geldern und ungeklärten Zahlungsvorgängen (§ 3 Abs. 1 Satz 1 Nr. 35 GemHVO-Doppik)			0,00	0,00
10 =	Saldo der liquiden Mittel und der Kassenkredite zum 31.12. des Haushaltsjahres	-663.986,78	56.157,54	-4.930,90	-612.760,14
Kontrollrechnung:					
11	Liquide Mittel zum 31.12. des Haushaltsjahres (§ 47 Abs. 4 Nr. 2.4 GemHVO-Doppik)				-612.760,14
12 -	Kassenkredite zum 31.12. des Haushaltsjahres				0,00
13 =	Saldo der liquiden Mittel und der Kassenkredite zum 31.12. des Haushaltsjahres				-612.760,14

Muster 5b – 2026/2027 (Plan)

Muster 5b

(zu § 1 Nummer 14 GemHVO-Doppik)

PLAN

Übersicht über die Zusammensetzung und Entwicklung des Saldos der liquiden Mittel und der Kassenkredite im Finanzplanungszeitraum							
Nr.		Ergebnisse des Haushaltsvorjahres	Ansätze des Haushaltsvorjahres einschl. Nachträge	Ansatz des Haushaltsjahres	Planungsdaten des Haushaltsfolgejahres	Planungsdaten des zweiten Haushaltsfolgejahres	Planungsdaten des dritten Haushaltsfolgejahres
		in €					
		1 2024	2 2025	3 2026	4 2027	5 2028	6 2029
1	Liquide Mittel zum 31.12. des Haushaltsvorjahres (§ 47 Abs. 4 Nr. 2.4 GemHVO-Doppik)	640.692,16	640.692	100.692	-544.708	-1.231.308	-1.433.508
2	Kassenkredite zum 31.12. des Haushaltsvorjahres	0,00	0	0	0	0	0
3	Saldo der liquiden Mittel und der Kassenkredite zum 31.12. des Haushaltsvorjahres	640.692,16	640.692	100.692	-544.708	-1.231.308	-1.433.508
4	Saldo laufende Ein- und Auszahlungen zum 31.12. des Haushaltsvorjahres	445.608,28	650.041	171.641	-470.659	-1.169.659	-1.441.759
5	+ Korrektur des Vortrages	0,00	0	0	0	0	0
6	jahresbezogener Saldo der laufenden Ein- und Auszahlungen (§ 3 Abs. 1 Satz 1 Nr. 37 GemHVO-Doppik)	204.432,24	-478.400	-642.300	-699.000	-272.100	-231.800
7	Saldo laufenden Ein- und Auszahlungen zum 31.12. des Haushaltsjahres	650.040,52	171.641	-470.659	-1.169.659	-1.441.759	-1.673.559
8	Saldo der Ein- und Auszahlungen aus Investitionstätigkeit zum 31.12. des Haushaltsvorjahres	82.676,58	-4.615	-66.215	-69.315	-56.915	12.985
9	+ Korrektur des Vortrages	0,00	0	0	0	0	0
10	Saldo der Ein- und Auszahlungen aus Investitionstätigkeit (§ 3 Absatz 1 Satz 1 Nummer 29 GemHVO-Doppik)	-87.291,29	-61.600	99.600	12.400	69.900	68.300
11	Saldo der Ein- und Auszahlungen aus Krediten für Investitionen und Investitionsförderungsmaßnahmen (ohne planmäßige Tilgung)	0,00	0	-102.700	0	0	0
12	Saldo der Ein- und Auszahlungen aus Investitionstätigkeit zum 31.12. des Haushaltsjahres	-4.614,71	-66.215	-69.315	-56.915	12.985	81.285
13	Saldo der durchlaufenden Gelder und ungeklärten Zahlungsvorgängen zum 31.12. des Haushaltsvorjahres	464,04	-4.734	-4.734	-4.734	-4.734	-4.734
14	+ Korrektur des Vortrages	0,00	0	0	0	0	0
15	Saldo der durchlaufenden Gelder und ungeklärten Zahlungsvorgänge (§ 3 Absatz 1 Satz 1 Nummer 35 GemHVO-Doppik)	-5.197,69	0	0	0	0	0
16	Saldo der durchlaufenden Gelder und ungeklärten Zahlungsvorgänge zum 31.12.	-4.733,65	-4.734	-4.734	-4.734	-4.734	-4.734
17	Saldo der liquiden Mittel und Kassenkredite zum 31.12. des Haushaltsjahres	640.692,16	100.692	-544.708	-1.231.308	-1.433.508	-1.597.008

Muster 5b – 2026/2027 (inkl. vorl. Ist 2025)

Muster 5b

(zu § 1 Nummer 14 GemHVO-Doppik)

inkl. vorl. IST 2025

Übersicht über die Zusammensetzung und Entwicklung des Saldos der liquiden Mittel und der Kassenkredite im Finanzplanungszeitraum							
Nr.		Ergebnisse des Haushaltsvorjahres	vorl. Ergebnisse des Haushaltsvorjahres	Ansatz des Haushaltsjahres	Planungsdaten des Haushaltsfolgejahres	Planungsdaten des zweiten Haushaltsfolgejahres	Planungsdaten des dritten Haushaltsfolgejahres
		in €					
		1	2	3	4	5	6
		2024	2025	2026	2027	2028	2029
1	Liquide Mittel zum 31.12. des Haushaltsvorjahres (§ 47 Abs. 4 Nr. 2.4 GemHVO-Doppik)	640.692,16	640.692	719.240	73.840	-612.760	-814.960
2	- Kassenkredite zum 31.12. des Haushaltsvorjahres	0,00	0	0	0	0	0
3	= Saldo der liquiden Mittel und der Kassenkredite zum 31.12. des Haushaltsvorjahres	640.692,16	640.692	719.240	73.840	-612.760	-814.960
4	Saldo laufende Ein- und Auszahlungen zum 31.12. des Haushaltsvorjahres	445.608,28	650.041	677.313	35.013	-663.987	-936.087
5	+ Korrektur des Vortrages	0,00	0	0	0	0	0
6	+ jahresbezogener Saldo der laufenden Ein- und Auszahlungen (§ 3 Abs. 1 Satz 1 Nr. 37 GemHVO-Doppik)	204.432,24	27.273	-642.300	-699.000	-272.100	-231.800
7	+ Saldo laufenden Ein- und Auszahlungen zum 31.12. des Haushaltsjahres	650.040,52	677.313	35.013	-663.987	-936.087	-1.167.887
8	Saldo der Ein- und Auszahlungen aus Investitionstätigkeit zum 31.12. des Haushaltsvorjahres	82.676,58	-4.615	46.858	43.758	56.158	126.058
9	+ Korrektur des Vortrages	0,00	0	0	0	0	0
10	Saldo der Ein- und Auszahlungen aus Investitionstätigkeit (§ 3 Absatz 1 Satz 1 Nummer 29 GemHVO-Doppik)	-87.291,29	59.623	99.600	12.400	69.900	68.300
10.1	+ Überträge nach 2026 (siehe Investitionsprogramm)	0,00	-8.151	0	0	0	0
11	Saldo der Ein- und Auszahlungen aus Krediten für Investitionen und Investitionsförderungsmaßnahmen (ohne planmäßige Tilgung)	0,00	0	-102.700	0	0	0
12	+ Saldo der Ein- und Auszahlungen aus Investitionstätigkeit zum 31.12. des Haushaltsjahres	-4.614,71	46.858	43.758	56.158	126.058	194.358
13	Saldo der durchlaufenden Gelder und ungeklärten Zahlungsvorgängen zum 31.12. des Haushaltsvorjahres	464,04	-4.734	-4.931	-4.931	-4.931	-4.931
14	+ Korrektur des Vortrages	0,00	0	0	0	0	0
15	Saldo der durchlaufenden Gelder und ungeklärten Zahlungsvorgänge (§ 3 Absatz 1 Satz 1 Nummer 35 GemHVO-Doppik)	-5.197,69	-197	0	0	0	0
16	+ Saldo der durchlaufenden Gelder und ungeklärten Zahlungsvorgänge zum 31.12.	-4.733,65	-4.931	-4.931	-4.931	-4.931	-4.931
17	= Saldo der liquiden Mittel und Kassenkredite zum 31.12. des Haushaltsjahres	640.692,16	719.240	73.840	-612.760	-814.960	-978.460

3. Übersicht über die Entwicklung des Eigenkapitals im Finanzplanungszeitraumes

Die Entwicklung des Eigenkapitals zum Ende eines Haushaltsjahres zeigen die nachfolgenden Tabellen. Es handelt sich hierbei um vorläufige Angaben, da die Jahresabschlüsse 2022 bis 2024 noch nicht festgestellt sind. Der Jahresabschluss 2021 der Gemeinde Hohen Wangelin wurde durch den Rechnungsprüfungsausschuss der Gemeinde geprüft. Die Beschlussfassung des Jahresabschlusses 2021 durch die Gemeindevertretung erfolgte am 19.11.2024.

Mit dem Jahresabschluss 2021 beträgt das Eigenkapital 2.106.544,30 €. Die Gemeinde weist keinen „nicht durch Eigenkapital gedeckten Fehlbetrag“ aus und ist somit nicht bilanziell überschuldet. Mit den bisherigen Einstellungen der investiv gebundenen Schlüsselzuweisungen in die zweckgebundene Kapitalrücklage, der zukünftigen Einstellung der Infrastrukturpauschale in die zweckgebundene Kapitalrücklage und der vorläufigen Ergebnisvorträge verringert sich das Eigenkapital bis zum Ende des Finanzplanungszeitraumes – trotz Verrechnung der negativen Jahresergebnisse mit Entnahmen aus der zweckgebundenen Kapitalrücklage – auf 243.708,53 €. Mit dem Ausweis eines positiven Eigenkapitals kommt die Gemeinde der Vorschrift der Kommunalverfassung bezüglich einer nicht zulässigen Überschuldung nach.

Lfd. Nr.		Jahr	Allgemeine Kapitalrücklage				Zweckgebundene Kapitalrücklage			
			Stand zum Beginn des Haushaltsjahres	Zuführungen im Haushaltsjahr	Entnahmen im Haushaltsjahr	Stand zum Ende des Haushaltsjahres	Stand zum Beginn des Haushaltsjahres	Zuführungen im Haushaltsjahr	Entnahmen im Haushaltsjahr	Stand zum Ende des Haushaltsjahres
		1	2	3	4	5	6	7	8	9
1.	Entwicklung in Haushaltsvorjahren									
1.1.	5. Haushaltsvorjahr (Ergebnis)	2021	-854.001,97 €	0,00 €	0,00 €	-854.001,97 €	188.929,33 €	24.938,78 €	0,00 €	213.868,11 €
1.2.	4. Haushaltsvorjahr (Ergebnis)	2022	-854.001,97 €	0,00 €	0,00 €	-854.001,97 €	213.868,11 €	224.494,44 €	0,00 €	438.362,55 €
1.3.	3. Haushaltsvorjahr (vorl. Ergebnis)	2023	-854.001,97 €	0,00 €	0,00 €	-854.001,97 €	438.362,55 €	24.770,97 €	0,00 €	463.133,52 €
1.4.	2. Haushaltsvorjahr (vorl. Ergebnis)	2024	-854.001,97 €	0,00 €	0,00 €	-854.001,97 €	463.133,52 €	23.744,68 €	0,00 €	486.878,20 €
1.5.	1. Haushaltsvorjahr (Plan)	2025	-854.001,97 €	0,00 €	0,00 €	-854.001,97 €	486.878,20 €	24.600,00 €	235.500,00 €	275.978,20 €
2.	Entwicklung im Haushaltsjahr (Planung)	2026	-854.001,97 €	0,00 €	0,00 €	-854.001,97 €	275.978,20 €	113.400,00 €	0,00 €	389.378,20 €
3.	Stand zum Ende des Haushaltsjahres	2026				-854.001,97 €				389.378,20 €
3.1.	Stand zum Ende des Haushaltsjahres je Einwohner					-1.636,02 €				745,94 €
4.	Entwicklung im Haushaltsjahr (Planung)	2027	-854.001,97 €	0,00 €	0,00 €	-854.001,97 €	389.378,20 €	10.600,00 €	59.000,00 €	340.978,20 €
5.	Stand zum Ende des Haushaltsjahres	2027				-854.001,97 €				340.978,20 €
5.1.	Stand zum Ende des Haushaltsjahres je Einwohner					-1.636,02 €				653,21 €
6.	Ansätze des Haushaltsfolgejahres									
6.1.	1. Haushaltsfolgejahr	2028	-854.001,97 €	0,00 €	0,00 €	-854.001,97 €	389.378,20 €	21.100,00 €	0,00 €	410.478,20 €
6.2.	2. Haushaltsfolgejahr	2029	-854.001,97 €	0,00 €	0,00 €	-854.001,97 €	410.478,20 €	19.500,00 €	0,00 €	429.978,20 €
7.	Stand zum Ende des 2. Haushaltsfolgejahres je Einwohner	2029				-1.636,02 €				823,71 €

Die zweckgebundene Kapitalrücklage setzt sich aus der zweckgebundenen Kapitalrücklage für den Bereich Wohnungswesen, welche für laufende Unterhaltung verwendet werden kann, und der zweckgebundenen Kapitalrücklage aus investiv gebundenen Zuweisungen zusammen.
Mit der Änderung des Finanzgleichgesetzes M-V werden ab 2020 keine investiven Schlüsselzuweisungen mehr zugeführt.
Ab 2020 erfolgt die Zuweisung einer Infrastrukturpauschale als zweckgebundene Kapitalrücklage, die für Investitionen, Investitionsförderungsmaßnahmen und für Instandhaltungsmaßnahmen in bestimmten Bereichen verwendet werden kann.

Lfd. Nr.		Jahr	Ergebnisvortrag ins Haushaltsfolgejahr	Rücklagen				Eigenkapital zum Ende des Haushaltsjahres	Eigenkapital zum Ende des Haushaltsjahres je Einwohner
				Allgemeine Kapitalrücklage	Zweckgebundene Kapitalrücklagen	Rücklagen kommunaler Finanzausgleich	sonstige zweckgebundene Ergebnisrücklagen		
		1	2	3	4	5	6	7	8
1.	Entwicklung in Haushaltsvorjahren								
1.1.	Eigenkapital weiteren Haushaltsvorjahre	2020	2.026.440,70 €	-854.001,97 €	188.929,33 €	530.487,36 €	0,00 €	1.891.855,42 €	3.624,24 €
1.2.	5. Haushaltsvorjahr (Ergebnis)	2021	2.216.190,80 €	-854.001,97 €	213.868,11 €	530.487,36 €	0,00 €	2.106.544,30 €	4.035,53 €
1.3.	4. Haushaltsvorjahr (Ergebnis)	2022	2.471.051,53 €	-854.001,97 €	438.362,55 €	352.345,37 €	0,00 €	2.407.757,48 €	4.612,56 €
1.4.	3. Haushaltsvorjahr (vorl. Ergebnis)	2023	1.980.574,59 €	-854.001,97 €	463.133,52 €	0,00 €	0,00 €	1.589.706,14 €	3.045,41 €
1.5.	2. Haushaltsvorjahr (vorl. Ergebnis)	2024	2.362.132,30 €	-854.001,97 €	486.878,20 €	0,00 €	0,00 €	1.995.008,53 €	3.821,86 €
1.6.	1. Haushaltsvorjahr (Plan)	2025	2.204.632,30 €	-854.001,97 €	275.978,20 €	0,00 €	0,00 €	1.626.608,53 €	3.116,11 €
2.	Entwicklung im Haushaltsjahr (Planung)	2026	-528.300,00 €	0,00 €	113.400,00 €	0,00 €	0,00 €	-414.900,00 €	-794,83 €
3.	Bestand zum Ende des Haushaltsjahres	2026	1.676.332,30 €	-854.001,97 €	389.378,20 €	0,00 €	0,00 €	1.211.708,53 €	2.321,28 €
4.	Entwicklung im Haushaltsjahr (Planung)	2027	-567.900,00 €	0,00 €	-48.400,00 €	0,00 €	0,00 €	-616.300,00 €	-1.180,65 €
5.	Bestand zum Ende des Haushaltsjahres	2027	1.108.432,30 €	-854.001,97 €	340.978,20 €	0,00 €	0,00 €	595.408,53 €	1.140,63 €
6.	Ansätze des Haushaltsfolgejahres								
6.1.	1. Haushaltsfolgejahr	2028	874.232,30 €	-854.001,97 €	410.478,20 €	0,00 €	0,00 €	430.708,53 €	825,11 €
6.2.	2. Haushaltsfolgejahr	2029	667.732,30 €	-854.001,97 €	429.978,20 €	0,00 €	0,00 €	243.708,53 €	466,87 €
7.	Bestand zum Ende des Finanzplanungszeitraumes	2029	2.650.396,90 €	-854.001,97 €	429.978,20 €	0,00 €	0,00 €	243.708,53 €	466,87 €

3.1 Entwicklung der zweckgebundenen Kapitalrücklage aus investiven Schlüsselzuweisungen

In den Jahren 2012 bis 2019 hatte die Gemeinde bei einem ausgeglichenen Haushalt gemäß § 11 Absatz 3 FAG M-V in der bis 2020 geltenden Fassung 8,7 % der gesamten Schlüsselzuweisungen (SZW) investiv zu verwenden. Die investiv gebundene Schlüsselzuweisung ist der zweckgebundenen Kapitalrücklage zuzuführen. In den Jahren 2012 bis 2019 wurden bzw. werden 36.946,85 € investiv gebundene Schlüsselzuweisungen der zweckgebundenen Kapitalrücklage zugeführt. Gemäß § 18 Abs 4 GemHVO-Doppik kann diese zweckgebundene Kapitalrücklage zum Ausgleich abschreibungsbedingter Verluste verwendet werden.

Die Gemeinde plant keine Entnahmen bis zum Ende des Finanzplanungszeitraumes.
Die zweckgebundene Kapitalrücklage aus investiv gebundenen Zuweisungen beträgt zum 31.12.2026 und zum 31.12.2027 voraussichtlich jeweils 36.946,85 €.

3.2 Entwicklung der zweckgebundenen Kapitalrücklage aus kamerale Rücklagen (Wohnungswesen)

Die zweckgebundene Kapitalrücklage für Wohnungswesen betrug mit dem Jahresabschluss 2021 insgesamt 115.888,97 €. Die zweckgebundene Kapitalrücklage darf genehmigungsfrei für die laufende Unterhaltung im Bereich Wohnungswesen verwendet werden. Die Gemeinde plant keine Entnahmen bis zum Ende des Finanzplanungszeitraumes. Die zweckgebundene Kapitalrücklage aus kamerale Rücklagen (Wohnungswesen) beträgt zum 01.01.2022 insgesamt 115.888,97 €.

3.3 Sonstige zweckgebundene Kapitalrücklagen Wohnungswesen (Altschuldenabbau)

Die Gemeinde hat im Jahr 2022 sowie in 2026 Zuweisungen zur Ablöse von Altverbindlichkeiten für kommunale Wohnungswirtschaft aus dem Kommunalen Entschuldungsfonds des Landes M-V erhalten. Bis einschließlich 2026 werden/wurden der zweckgebundenen Kapitalrücklage 302.700 € zugeführt. 2025 wurde eine Entnahme in Höhe 180.000 € geplant und 2027 eine Entnahme in Höhe 59.000 €.

Der Bestand zum Ende des Finanzplanungszeitraumes beträgt voraussichtlich 63.700 €.

3.4 Entwicklung der zweckgebundenen Kapitalrücklage aus Zuweisungen nach § 23 FAG M-V

Gemäß § 23 FAG M-V vom 09.04.2020 wird die Infrastrukturpauschale als Kapitalzuschuss gewährt. Diese soll für Investitionen und Investitionsförderungsmaßnahmen sowie Instandhaltungsmaßnahmen in bestimmten Bereichen verwendet werden. In den Jahren 2020 bis 2029 werden voraussichtlich 239.155,69 € der zweckgebundenen Kapitalrücklage aus Zuweisungen nach § 23 FAG M-V zugeführt. Die Gemeinde plant Entnahmen bis zum Ende des Finanzplanungszeitraumes in Höhe von 158.600 €. Am Ende des Finanzplanungszeitraumes stehen voraussichtlich 80.555,69 € zur Verrechnung in den folgenden Jahren zur Verfügung.

3.5 Entwicklung der Rücklage für den kommunalen Finanzausgleich

Die Gemeinde musste gemäß § 37 Abs. 6 GemHVO-Doppik in Verbindung mit Punkt 29.4 bis 29.4.2 der Verwaltungsvorschrift zur GemHVO-Doppik aufgrund der Entwicklung der Steuerkraft mit dem Jahresabschluss 2019 und 2020 eine Rücklage für die Belastungen aus dem kommunalen Finanzausgleich in Höhe von insgesamt 530.487,36 € bilden. Diese ist spätestens im dritten Haushaltsfolgejahr aufzulösen. Dies erfolgt voraussichtlich im Jahr 2022 in Höhe von 178.141,99 € und im Jahr 2023 in Höhe von 352.345,37 €. 2026 ist keine Rücklagenbildung erforderlich.

Lfd. Nr.	Jahr	Rücklage für Belastungen aus dem kommunalen Finanzausgleich				sonstige zweckgebundene Ergebnisrücklagen			
		Stand zum Beginn des Haushaltsjahres	Zuführungen im Haushaltsjahr	Entnahmen im Haushaltsjahr	Stand zum Ende des Haushaltsjahres	Stand zum Beginn des Haushaltsjahres	Zuführungen im Haushaltsjahr	Entnahmen im Haushaltsjahr	Stand zum Ende des Haushaltsjahres
		1	2	3	4	5	6	7	8
1. Entwicklung in Haushaltsvorjahren									
1.1. 5. Haushaltsvorjahr (Ergebnis)	2021	530.487,36 €	0,00 €	0,00 €	530.487,36 €	0,00 €	0,00 €	0,00 €	0,00 €
1.2. 4. Haushaltsvorjahr (Ergebnis)	2022	530.487,36 €	0,00 €	178.141,99 €	352.345,37 €	0,00 €	0,00 €	0,00 €	0,00 €
1.3. 3. Haushaltsvorjahr (vorl. Ergebnis)	2023	352.345,37 €	0,00 €	352.345,37 €	0,00 €	0,00 €	0,00 €	0,00 €	0,00 €
1.4. 2. Haushaltsvorjahr (vorl. Ergebnis)	2024	0,00 €	0,00 €	0,00 €	0,00 €	0,00 €	0,00 €	0,00 €	0,00 €
1.5. 1. Haushaltsvorjahr (Plan)	2025	0,00 €	0,00 €	0,00 €	0,00 €	0,00 €	0,00 €	0,00 €	0,00 €
2. Entwicklung im Haushaltsjahr (Planung)	2026	0,00 €	0,00 €	0,00 €	0,00 €	0,00 €	0,00 €	0,00 €	0,00 €
3. Stand zum Ende des Haushaltsjahres	2026				0,00 €				0,00 €
3.1. Stand zum Ende des Haushaltsjahres je Einwohner					0,00 €				0,00 €
4. Entwicklung im Haushaltsjahr (Planung)	2027	0,00 €	0,00 €	0,00 €	0,00 €	0,00 €	0,00 €	0,00 €	0,00 €
5. Stand zum Ende des Haushaltsjahres	2027				0,00 €				0,00 €
5.1. Stand zum Ende des Haushaltsjahres je Einwohner					0,00 €				0,00 €
6. Ansätze des Haushaltsfolgejahres									
6.1. 1. Haushaltsfolgejahr	2028	0,00 €	0,00 €	0,00 €	0,00 €	0,00 €	0,00 €	0,00 €	0,00 €
6.2. 2. Haushaltsfolgejahr	2029	0,00 €	0,00 €	0,00 €	0,00 €	0,00 €	0,00 €	0,00 €	0,00 €
7. Stand zum Ende des 2. Haushaltsfolgejahres je Einwohner	2029				0,00 €				0,00 €

Mit dem Jahresabschluss 2019 und 2020 war es erforderlich, eine Rücklage für Belastungen aus dem kommunalen Finanzausgleich gemäß § 37 Abs. 6 GemHVO-Doppik zu bilden, da die Steuerkraft der Gemeinde im Durchschnitt der beiden vorangegangenen Haushaltsjahre um mehr als 30 Prozent gestiegen ist.
Gemäß Punkt 29.4.2 der Verwaltungsvorschrift ist diese Rücklage spätestens im dritten Haushaltsfolgejahr aufzulösen.
Die Bildung einer solchen Rücklage ist in den kommenden Jahren nicht erforderlich.

4. Erläuterung der Haushaltsansätze

4.1 Wesentliche Erträge und Einzahlungen

Erträge/Einzahlungen aus Steuern und ähnlichen Abgaben

Die Erträge und Einzahlungen aus Steuern und ähnlichen Abgaben sind in 2026 auf 770.000 € gestiegen und in 2027 auf 781.700 € (2025: 769.700 €)

Die Grundsteuer B reduziert sich von 102.500 € in 2025 auf jeweils 70.000 € in 2026 und 2027.

Der Gemeindeanteil an der Einkommenssteuer erhöht sich von 194.200 € in 2025 auf 208.400 € in 2026 und 218.700 € in 2027.

Der Gemeindeanteil an der Umsatzsteuer erhöht sich 2026 von 54.600 € in 2025 auf 66.500 € in 2026 und 67.900 € in 2027.

Hebesatzvergleich

	Grundsteuer A (v.H.)	Grundsteuer B (v.H.)	Gewerbesteuer (v.H.)
Hebesatz der Gemeinde 2025	323	500	381
Hebesatz der Gemeinde 2026	323	500	381
Hebesatz der Gemeinde 2027	323	500	381
Nivellierungshebesätze lt. FAG M-V	338	438	390
<i>Gewogener Durchschnittshebesatz für Gemeinden unter 1.000 Einwohner</i>	363	417	381

Seit 2025 gelten neue Steuermessbeträge, die eine Neubewertung der Grundsteuer erforderlich gemacht haben. Unter diesem Kontext sind Gemeinden aufgefordert, ihre Hebesätze an die veränderten Grundlagen anzupassen, um die Erträge/Einzahlungen stabil zu halten.

Die „Aufkommensneutralität“ bei der Grundsteuer B hätte einen Hebesatz in Höhe 563 v.H. zur Folge gehabt. Aufgrund der bereits jetzt schon über dem nivellierten Hebesatz liegenden Hebesatzes (500. V.H.) hat sich die Gemeinde gegen eine Erhöhung auf den aufkommensneutralen Hebesatz entschieden.

Zuwendungen, allgemeine Umlagen und sonstige Transferleistungen

Unter den Zuwendungen, allgemeinen Umlagen, sonstige Transferleistungen werden u.a. auch die Schlüsselzuweisungen ausgewiesen. Die Gemeinde Hohen Wangelin erhält keine Schlüsselzuweisungen des Landes.

Nach überschlägiger Ermittlung unter Zugrundelegung der bislang bekannten Daten zur Entwicklung der Schlüsselmassen, der Steuerkraft und der Einwohnerzahl kann die Gemeinde **keine** Schlüsselzuweisungen für die mittelfristige Finanzplanung zu Grunde legen.

Aufgrund der Beteiligung nach §6 EEG PV-Anlage im Gewerbegebiet kann die Gemeinde mit Erträgen/Einzahlungen in Höhe 24.000 € pro Jahr rechnen.

Für das Jahr 2026 sind 154.800 € Erträge/Einzahlungen für Schuldendiensthilfen vom Land geplant. Die Gemeinde hat 2026 einen Änderungsbescheid über die Gewährung einer Zuweisung zur Ablöse von Altverbindlichkeiten erhalten. Davon wird ein Teilbetrag (154.800 €) für die planmäßige Tilgung des Kredites (Altschulden) der Jahre 2022 bis einschließlich 2026 verwendet.

Im Ergebnishaushalt unter den Zuwendungen, allgemeinen Umlagen und sonstigen Transfererträgen werden auch Erträge aus der Auflösung von Sonderposten ausgewiesen. Diese sind nicht zahlungswirksam und werden daher im Finanzhaushalt nicht ausgewiesen.

Öffentlich-rechtliche Leistungsentgelte

Die Erträge der öffentlich-rechtlichen Leistungsentgelte bleiben 2026 und 2027 mit jeweils 39.900 € relativ stabil im Vergleich zum Planansatz des Jahres 2025 mit 39.700 €.

Hierunter fallen insbesondere die Gebühren für den Wasser- und Bodenverband welche 2026 und 2027 jeweils in Höhe 38.100 € im Ergebnis- und Finanzhaushalt berücksichtigt wurden.

Im Ergebnishaushalt unter den Öffentlich-rechtliche Leistungsentgelte werden auch Erträge aus der Auflösung von Sonderposten ausgewiesen. Diese sind nicht zahlungswirksam und werden daher im Finanzhaushalt nicht ausgewiesen.

Privatrechtliche Leistungsentgelte

Die Erträge und Einzahlungen der privatrechtlichen Leistungsentgelte steigen 2026 und 2027 jeweils auf 783.100 € (Vorjahr 730.200 €).

Hierunter fallen insbesondere die Mieterträge/-einzahlungen des Wohnungswesens mit einem Gesamtvolumen von jeweils 763.000 € in 2026 und 2027.

Sonstige (laufende) Erträge/Einzahlungen

Die Sonstigen Erträge sinken 2026 um auf 20.300 € (2025: 22.900 €). 2027 sind 22.300 € Erträge berücksichtigt.

Die sonstigen laufenden Einzahlungen sind 2026 und 2027 mit 20.300 € berücksichtigt.

Hierunter fallen insbesondere die Konzessionsabgaben mit jeweils 20.000 € Erträgen und Einzahlungen (Vorjahr 22.500 €).

4.2 Wesentliche Aufwendungen und AuszahlungenPersonal- und Versorgungsaufwendungen und -auszahlungen

Hier sind sowohl die Aufwendungen/Auszahlungen für die ehrenamtlich Tätigen als auch für die Beschäftigten der Gemeinde berücksichtigt.

Mit Beschlussfassung zum Haushalt 2025 hat die Gemeindevertretung beschlossen, dass die vom Jobcenter (2020 - 2024) geförderter Vollzeitstelle nicht wieder besetzt wird. Es hat sich gezeigt, dass die Verkehrssicherungspflicht der Gemeinde auf Grund der Größe der Gemeinde nicht durch einen Vollzeitmitarbeiter abgesichert werden kann. Zur Absicherung der dringlichsten Aufgaben mussten Dienstleistungen mit einem Stundensatz von 35,00 € in Anspruch genommen werden. In einer Finanzausschusssitzung wurde die Situation erörtert und der Wegfall einer Gemeindearbeiterstelle als eine Fehlentscheidung gewertet. Daher plant die Gemeinde eine Erhöhung der Vollzeitäquivalente (VzÄ) von 1,5 VzÄ auf 2,5 VzÄ im Bereich der Gemeindearbeiter.

Die Personalaufwendungen/-auszahlungen steigen 2026 auf 131.600 € und 2027 auf 134.300 € (2025: 86.100 €).

Aufwendungen/Auszahlungen für Sach- und Dienstleistungen

Die Aufwendungen/Auszahlungen für Sach- und Dienstleistungen steigen 2026 auf insgesamt 1.058.500 € und 2027 auf 1.019.200 € im Vergleich zu 2025 (996.800 €).

Unter dieser Position enthalten sind Energie, Wasser, Abwasser, Abfall, Unterhaltungsaufwendungen usw. für Grundstücke, Gebäude, Straßen, Wege, Plätze und Fahrzeuge.

Wesentlichen Veränderungen sind nachfolgende:

- Unterhaltung der Gebäude einschließlich der Bestandteile, die dem Gebäude zuzurechnen sind Senkung von 372.000 € in 2025 auf 289.500 € in 2026 und 269.500 in 2027. Hier ist im Wesentlichen die Dach- und Deckensanierung der Turnhalle/des Mehrzweckgebäudes zu nennen.
- Bewirtschaftung der Grundstücke, Außenanlagen, Gebäude und Gebäudeeinrichtungen: Erhöhung auf 480.400 € in 2026 und 2027 (2025: 390.500 €): hier ist im Wesentlichen die Erhöhungen im Bereich des Wohnungswesens von 370.000 € auf 460.000 € zu nennen
- Unterhaltung der Straßen, Wege, Plätze und Verkehrslenkungsanlagen: Erhöhung auf 46.000 € in 2026 und 53.000 € in 2027

Abschreibungen

Die Abschreibungen steigen von 160.500 € in 2025 auf 169.400 € in 2026 und 170.000 € in 2027. Die Abschreibungen sind unter Punkt 4.4 dieses Berichts näher erläutert.

Abschreibungen betreffen nur den Ergebnishaushalt, da sie nicht zahlungswirksam sind.

Zuwendungen, Umlagen und sonstige Transferaufwendungen und -auszahlungen

Zu den Zuwendungen, Umlagen und sonstige Transferaufwendungen und –auszahlungen gehören die Kitaumlage, die Finanzausgleichsumlage, die Gewerbesteuerumlage, die Kreisumlage und die Amtsumlage.

Nachfolgend die wesentlichen Veränderungen:

Konto	Kontobezeichnung	Ansatz 2025	Ansatz 2026	Veränderung im Vergleich zu 2025 (Ansatz 2025 J. Ansatz 2026)	Ansatz 2027	Veränderung im Vergleich zu 2025 (Ansatz 2025 J. Ansatz 2027)	Ansatz 2028	Ansatz 2029
54410000	Allgemeine Umlagen an das Land (Finanzausgleichsumlage)	0	35.000	-35.000	42.000	-42.000	0	0
54420000	Allgemeine Umlagen an Landkreis (Finanzausgleichsumlage)	0	26.500	-26.500	31.700	-31.700	0	0
54421000	Allgemeine Umlagen an Landkreise	342.900	426.500	-83.600	423.100	-80.200	321.600	326.700
54422000	Allgemeine Umlagen an Amt	191.700	256.400	-64.700	254.400	-62.700	193.400	196.400
	Summe:	534.600	744.400	-209.800	751.200	-216.600	515.000	523.100

Die Veränderungen im Vergleich zu 2025 betragen in 2026 -209.800 € und 2027 -216.600 €, mithin summiert -426.400 €. Diese -426.400 € haben unmittelbare Auswirkungen auf die Höhe des erforderlichen Kassenkredites in 2027.

An dieser Stelle verweisen wir auf Punkt 4.6 dieses Berichtes.

Zinsaufwendungen/-auszahlungen und sonstige Finanzaufwendungen/-auszahlungen

Zu den Zinsaufwendungen/-auszahlungen gehören zum größten Teil die Zinsen der Investitionskredite.

Sonstige (laufende) Aufwendungen und Auszahlungen

Die Sonstigen (laufenden) Aufwendungen/Auszahlungen steigen von 93.200 € in 2025 auf 138.700 € in 2026 und auf 127.400 € in 2027.

Die wesentlichen Veränderungen stellen sich wie folgt dar:

- Mieten, Pachten und Erbbauzinsen: Erhöhung von 100 € in 2025 auf 12.200 € in 2026 und 12.000 € in 2027: Hier ist im Wesentlichen die geplante Anmietung eines alten Bürogebäudes mit Halle (Liepener Str. 4) - zur Nutzung als Garage/Fahrzeughalle für Gemeindefahrzeuge/-technik, sowie Aufenthaltsraum für die Gemeindemitarbeiter zu nennen. Die bisherige Unterbringung im Heizhaus ist arbeitsschutzrechtlich nicht mehr möglich. Hier fallen ab 2026 jährlich 12.000 € an.
- Sachverständigen-, Gerichts- und ähnliche Aufwendungen/Auszahlungen: Erhöhung von 0 € in 2025 auf 27.500 € in 2026 und 22.500 € in 2027: hier sind im Wesentlichen die Planungskosten für die Ringstraße zu nennen. Hier wird voraussichtlich ab 2028 eine Investitionsmaßnahme im Haushalt Berücksichtigung finden. Bisher ist die Veranschlagungsreife noch nicht erreicht. Ebenso sind 2026 und 2027 jeweils 5.000 € Planungskosten für Löschwasserkissen in Hohen Wangelin und Liepen berücksichtigt. Das Löschwasserkissen Liepen wird, sofern die Veranschlagungsreife erreicht ist 2028 als Investitionsmaßnahme im Haushalt Berücksichtigung finden.
- Sonstige Aufwendungen für die Inanspruchnahme von Rechten und Diensten: Erhöhung von 57.900 € in 2025 auf 66.500 € in 2026 und 67.300 € in 2027. Hier enthalten ist u.a. die Verwaltergebühr für das Wohnungswesen mit jeweils 55.900 €.

4.3 Darstellung des Teilhaushaltes 04 – Wohnungswesen

Aufgrund der besonderen Bedeutung des gemeindeeigenen Wohnungsbestandes für die gemeindliche Finanzsituation werden in der folgenden Übersicht nähere Angaben zur Wirtschaftlichkeit des gemeindeeigenen Mietwohnungsbestandes gegeben. Die Gemeinde verfügt über 221 Wohnungseinheiten mit einem Leerstand von 22,62 % im Dezember 2025. Dies entspricht 50 Wohnungseinheiten.



Teilergebnishaushalt 2026 / 2027

Seite : 1

Gemeinde: 22 Hohen Wangelin

Hauptproduktbereich 1 Zentrale Verwaltung
 Produktbereich 11 Innere Verwaltung
 Produktgruppe 114 zentrale Dienste
 Produkt 11408 gemeindliche Wohnungen

Nr.	Ertrags- und Aufwandsarten (gemäß § 4 Absatz 10 GemHVO-Doppik)	Ergebnisse des Haushaltsvorjahres	Ansätze des Haushaltsvorjahres einschl. Nachträge	Ansatz des ersten Haushaltsjahres	Ansatz des zweiten Haushaltsjahres	Planungsdaten des ersten Haushaltsfolgejahres	Planungsdaten des zweiten Haushaltsfolgejahres
		2024	2025	2026	2027	2028	2029
		in €	in €	in €	in €	in €	in €
		1	2	3	4	5	6
2.	+ Zuwendungen, allgemeine Umlagen und sonstige Transfererträge	0,00	0	154.800	0	0	0
	41842000 Schuldendiensthilfen vom Land	0,00	0	154.800	0	0	0
5.	+ Privatrechtliche Leistungsentgelte	728.847,72	710.000	763.000	763.000	763.000	763.000
	44110000 Mieten Wohnungswesen	728.847,72	710.000	763.000	763.000	763.000	763.000
9	- Sonstige Erträge	139.654,58	0	0	0	0	0
	45131000 Bestandserhöhung Betriebskosten	139.484,58	0	0	0	0	0
	46290000 Sonstige weitere sonstige laufende Erträge	170,00	0	0	0	0	0
10.	= Summe der Erträge (Summe der Nummern 1 bis 9)	868.502,30	710.000	917.800	763.000	763.000	763.000
13.	- Aufwendungen für Sach- und Dienstleistungen	569.360,33	560.000	710.000	710.000	625.000	625.000
	52313000 Unterhaltung der Gebäude einschließlich der Bestandteile, die dem Gebäude zuzurechnen sind	169.640,99	190.000	250.000	250.000	165.000	165.000
	52320000 Bewirtschaftung der Grundstücke, Außenanlagen, Gebäude und Gebäudeeinrichtungen	399.719,34	370.000	460.000	460.000	460.000	460.000
14.	- Abschreibungen	0,00	39.800	39.900	39.900	39.900	39.900
	53410000 Abschreibungen auf bebaute Grundstücke und grundstücksgleiche Rechte mit Wohnbauten	0,00	38.400	38.400	38.400	38.400	38.400
	53490000 Abschreibungen auf bebaute Grundstücke und grundstücksgleiche Rechte mit sonstigen Gebäuden	0,00	800	800	800	800	800
	53850000 Abschreibungen auf Betriebs- und Geschäftsausstattung	0,00	600	700	700	700	700
17.	- Zinsaufwendungen und sonstige Finanzaufwendungen	21.066,01	19.000	13.500	8.900	7.000	5.700
	57473000 Zinsaufwendungen und sonstige Finanzaufwendungen an sonstige öffentliche Sonderrechnungen/ Landesförderinstitut M-V	5.838,85	4.200	2.600	1.100	200	0
	57511000 Zinsaufwendungen und sonstige Finanzaufwendungen an inländische Banken (inländischer Geldmarkt)	5.243,74	5.000	4.600	4.300	4.000	3.600
	57512000 Zinsaufwendungen und sonstige Finanzaufwendungen an inländische Sparkassen (inländischer Geldmarkt)	9.983,42	9.800	6.300	3.500	2.800	2.100
18.	- Sonstige Aufwendungen	50.470,30	60.600	66.500	63.200	61.800	61.100
	56253000 Gerichts-, Anwalts-, Notar-, Gerichtsvollzieherkosten usw.	42,93	9.000	5.000	5.000	5.000	5.000
	56290000 Aufwendungen für die Inanspruchnahme von Diensten - Verwaltergebühren	46.984,21	48.000	55.900	55.900	55.900	55.900
	56379000 Verwaltungsgebühren Landesförderinstitut	3.311,16	3.400	3.200	2.100	700	0
	56390000 Sonstige Geschäftsaufwendungen	132,00	200	200	200	200	200
	56690000 Sonstige laufende Aufwendungen für besondere Finanzauszahlungen	0,00	0	2.200	0	0	0
19.	= Summe der Aufwendungen (Summe der Nummern 11 bis 18)	640.896,64	679.400	829.900	822.000	733.700	731.700
20.	= Jahresergebnis des Teilhaushaltes vor Verrechnung der internen Leistungsbeziehungen und vor Veränderung der Rücklagen (Saldo der Nummern 10 und 19)	227.605,66	30.600	87.900	-59.000	29.300	31.300
23.	= Jahresergebnis des Teilhaushaltes nach Verrechnung der internen Leistungsbeziehungen und vor Veränderung der	227.605,66	30.600	87.900	-59.000	29.300	31.300

Gemeinde: 22 Hohen Wangelin

Hauptproduktbereich 1 Zentrale Verwaltung
 Produktbereich 11 Innere Verwaltung
 Produktgruppe 114 zentrale Dienste
 Produkt 11408 gemeindliche Wohnungen

	Rücklagen (Nummer 20 zuzüglich Nummer 21 abzüglich Nummer 22)					
--	---	--	--	--	--	--

Gemeinde: 22 Hohen Wangelin

Hauptproduktbereich 1 Zentrale Verwaltung
 Produktbereich 11 Innere Verwaltung
 Produktgruppe 114 zentrale Dienste
 Produkt 11408 gemeindliche Wohnungen

Nr.	Ein- und Auszahlungsarten (gem. § 4 Absatz 12 GemHVO-Doppik)	Ergebnisse des Haushaltsvorjahres	Ansätze des Haushaltsvorjahres einschl. Nachträge	Ansatz des ersten Haushaltsjahres	Ansatz des zweiten Haushaltsjahres	Planungsdaten des ersten Haushaltsfolgejahres	Planungsdaten des zweiten Haushaltsfolgejahres
		2024	2025	2026	2027	2028	2029
		in €	in €	in €	in €	in €	in €
		1	2	3	4	5	6
2.	+ Zuwendungen, allgemeine Umlagen und sonstige Transfereinzahlungen 61842000 Schuldendiensthilfen vom Land	0,00 0,00	0 0	154.800 154.800	0 0	0 0	0 0
5.	+ Privatrechtliche Leistungsentgelte 64110000 Mieten und Pachten, Erbbauzinsen	720.676,25 720.676,25	710.000 710.000	763.000 763.000	763.000 763.000	763.000 763.000	763.000 763.000
8.	+ Sonstige laufende Einzahlungen 65131000 Bestandserhöhung Betriebskosten 66290000 Sonstige laufende Einzahlungen (Sonstige) 66859100 Anzahlungen auf Bestellungen vom sonstigen privaten Bereich für Betriebskosten	140.502,36 139.484,58 170,00 847,78	0 0 0 0	0 0 0 0	0 0 0 0	0 0 0 0	0 0 0 0
9.	= Summe der laufenden Einzahlungen (Summe der Nummern 1 bis 8)	861.178,61	710.000	917.800	763.000	763.000	763.000
12.	- Auszahlungen für Sach- und Dienstleistungen 72313000 Unterhaltung und Bewirtschaftung der Gebäude einschließlich der Bestandteile, die dem Gebäude zuzurechnen sind 72320000 Bewirtschaftung der Grundstücke, Außenanlagen, Gebäude und Gebäudeeinrichtungen	569.360,33 169.640,99 399.719,34	560.000 190.000 370.000	710.000 250.000 460.000	710.000 250.000 460.000	625.000 165.000 460.000	625.000 165.000 460.000
15.	- Zinsauszahlungen und sonstige Finanzauszahlungen 77473000 Zinsauszahlungen und sonstige Finanzauszahlungen an sonstige öffentliche Sonderrechnungen/ Landesförderinstitut M-V 77511000 Zinsauszahlungen und sonstige Finanzauszahlungen an inländische Banken (inländischer Geldmarkt) 77512000 Zinsauszahlungen und sonstige Finanzauszahlungen an inländische Sparkassen (inländischer Geldmarkt)	24.333,67 9.089,30 5.243,74 10.000,63	19.000 4.200 5.000 9.800	13.500 2.600 4.600 6.300	8.900 1.100 4.300 3.500	7.000 200 4.000 2.800	5.700 0 3.600 2.100
16.	- Sonstige laufende Auszahlungen 76253000 Gerichts-, Anwalts-, Notar-, Gerichtsvollzieherkosten usw. 76290000 Sonstige Auszahlungen für die Inanspruchnahme von Rechten und Diensten 76379000 Verwaltungsgebühren Landesförderinstitut 76390000 Sonstige Geschäftsauszahlungen 76690000 Sonstige laufende Auszahlungen für besondere Finanzauszahlungen	51.956,42 42,93 46.984,21 4.797,28 132,00 0,00	60.600 9.000 48.000 3.400 200 0	66.500 5.000 55.900 3.200 200 2.200	63.200 5.000 55.900 2.100 200 0	61.800 5.000 55.900 700 200 0	61.100 5.000 55.900 0 200 0
17.	= Summe der laufenden Auszahlungen (Summe der Nummern 10 bis 16)	645.650,42	639.600	790.000	782.100	693.800	691.800
18.	= Jahresbezogener Saldo der laufenden Ein- und Auszahlungen vor planmäßiger Tilgung (Saldo der Nummern 9 und 17)	215.528,19	70.400	127.800	-19.100	69.200	71.200
18.2	= Jahresbezogener Saldo der laufenden Ein- und Auszahlungen vor planmäßiger Tilgung nach Verrechnung der internen Leistungsbeziehungen (Summe der Nummern 18 und 18.1)	215.528,19	70.400	127.800	-19.100	69.200	71.200
24.	= Summe der Einzahlungen aus Investitionstätigkeit	0,00	0	0	0	0	0



Gemeinde: 22 Hohen Wangelin

Hauptproduktbereich 1 Zentrale Verwaltung
 Produktbereich 11 Innere Verwaltung
 Produktgruppe 114 zentrale Dienste
 Produkt 11408 gemeindliche Wohnungen

		(Summe der Nummern 19 bis 23)							
27.	-	Sonstige Investitionsauszahlungen	139.484,58	0	0	0	0	0	0
		78822000 Unfertige Leistungen	139.484,58	0	0	0	0	0	0
28.	=	Summe der Auszahlungen aus Investitionstätigkeit (Summe der Nummern 25 bis 27)	139.484,58	0	0	0	0	0	0
29.	=	Saldo der Ein- und Auszahlungen aus Investitionstätigkeit (Saldo der Nummern 24 und 28)	-139.484,58	0	0	0	0	0	0
30.	=	Finanzmittelüberschuss/Finanzmittelfehlbetrag des Teilhaushaltes (Summe der Nummern 18.2 und 29)	76.043,61	70.400	127.800	-19.100	69.200	71.200	
32.	-	Auszahlungen für planmäßige Tilgung von Krediten für Investitionen und Investitionsförderungsmaßnahmen	283.994,35	250.200	334.700	190.700	154.900	139.600	791 + 792
		79253100 planmäßige Tilgung von Krediten für Investitionen vom inländischen Geldmarkt / Laufzeit mehr als 5 Jahre	132.673,15	133.300	119.100	104.200	105.300	106.300	
		79253200 außerplanmäßige Tilgung von Krediten für Investitionen vom inländischen Geldmarkt / Laufzeit mehr als 5 Jahre	0,00	0	102.700	0	0	0	
		79293100 planmäßige Tilgung von Krediten für Investitionen von sonstigen öffentlichen Sonderrechnungen / Laufzeit mehr als 5 Jahre	151.321,20	116.900	112.900	86.500	49.600	33.300	
34.	=	Saldo der Ein- und Auszahlungen aus Krediten für Investitionen und Investitionsförderungsmaßnahmen (Nummer 31 abzüglich Nummern 32 und 33)	-283.994,35	-250.200	-334.700	-190.700	-154.900	-139.600	
36.	=	Veränderung der Forderungen und Verbindlichkeiten aus Krediten zur Sicherung der Zahlungsfähigkeit gegenüber dem Amt (Summe der Nummern 30, 34 und 35)	-283.994,35	-250.200	-334.700	-190.700	-154.900	-139.600	

4.4 Abschreibungen und Sonderposten

Mit der Umstellung des Rechnungswesens auf die kommunale Doppik wird neu der vollständige Ressourcenverbrauch aufgezeigt. Ausdruck des Ressourcenverbrauchs im Bereich des Anlagevermögens sind die Abschreibungen, die den Werteverzehr des gemeindlichen Vermögens widerspiegeln. Die Kameralistik war vom System her nicht geeignet, diesen Werteverzehr (den es natürlich ebenfalls gab) darzustellen.

In der folgenden Übersicht wird die Abschreibungsbelastung der Gemeinde den Erträgen aus der Auflösung von Sonderposten zum Anlagevermögen gegenübergestellt. Die sich daraus ergebende Netto-Abschreibungs-Belastung der Gemeinde kann grundsätzlich aus der zweckgebundenen Kapitalrücklage aus investiv gebundenen Schlüsselzuweisungen abgedeckt werden, sofern sich aus der Netto-Abschreibungs-Belastung für die Gemeinde ein negatives Jahresergebnis ergibt.

	2024*	2025	2026	2027	2028	2029
	1	2	3	4	5	6
Abschreibungen	180.200,00	160.500	169.400	170.000	167.900	161.600
<i>davon auf</i>						
immaterielle Vermögensgegenstände	100,00	1.200	500	500	500	500
unbebaute Grundstücke und grundstücksgleiche Rechte	0,00	0	0	0	0	
bebaute Grundstücke und grundstücksgleiche Rechte	103.400,00	96.500	96.500	96.500	96.500	96.500
Infrastrukturvermögen	50.200,00	39.000	38.200	37.600	37.600	35.400
Maschinen und technische Anlagen, Fahrzeuge, Betriebs- und Geschäftsausstattung, Pflanzen, Tiere	26.500,00	23.800	34.200	35.400	33.300	29.200
sonstige planmäßige Abschreibungen	0,00	0	0	0	0	0
Erträge aus der Auflösung von Sonderposten	58.700,00	51.200	51.200	51.200	50.700	47.100
<i>davon aus</i>						
Sonderposten aus Zuwendungen	57.800,00	50.100	50.100	50.100	49.600	46.000
Sonderposten für Beiträge und ähnliche Entgelte	1.100,00	1.100	1.100	1.100	1.100	1.100
Netto Abschreibungsbelastung	121.500,00	109.300	118.200	118.800	117.200	114.500

*Planzahlen, da der Jahresabschluss noch nicht aufgestellt wurde

4.5. Entwicklung der Investitionskredite / Verbindlichkeiten

Für die oben genannten Kredite für den Bereich Wohnungswesen wird angestrebt, diese aus dem Bereich Wohnungswesen (Mieteinnahmen) TH 4 zu refinanzieren. Da in den letzten Jahren keine weiteren Kredite aufgenommen wurden, sinkt der Bestand jeweils um die jährliche Tilgung.

Hinzu kommt 2026 eine außerplanmäßige Tilgung in Höhe 102.700 € aufgrund der der Altschuldenhilfe, sodass der Kredit Nr. 6020013713 zum Jahresende 2026 getilgt ist.

Schuldenübersicht 2026:

Kto.-Nr.	ursprüngl. Darlehensbetr.	Schuldenstand zum 31.12.2025	Gläubiger Produkt	Zeitpunkt der Aufn.	Tilgung (Laufz.)	Zinss. (%)	Schuldendienst 2026		
							Zinsen	Tilgung	gesamt
5001631013 Friedenstr. 31-35	338.912,89	12.201,44	LFI 11408	1995	01.01.1995- 30.09.2026	2,00 + 0,5 VwK	116,47 508,38	12.201,44	12.826,29
5001775516 Ringstr. 8-10	276.097,62	35.636,85	LFI 11408	1996	01.01.1997- 30.06.2028	2,00 + 0,5 VwK	643,14 552,20	13.990,02	15.185,36
5001775611 Ringstr. 11-13	334.665,73	43.153,56	LFI 11408	1996	01.01.1997- 30.06.2028	2,00 + 0,5 VwK	778,70 669,34	16.960,00	18.408,04
5001678610 Friedenstr. 19	24.542,01	1.923,83	LFI 11408	1996	01.01.1996- 30.06.2027	2,00 + 0,5 VwK	32,17 49,08	1.268,57	1.349,82
5001678711 Friedenstr. 20	24.542,01	1.923,83	LFI 11408	1996	01.01.1996- 30.06.2027	2,00 + 0,5 VwK	32,17 49,08	1.268,57	1.349,82
5001679812 Ringstr. 5-7	276.097,62	21.646,83	LFI 11408	1996	01.01.1996- 30.06.2027	2,00 + 0,5 VwK	361,94 552,20	14.271,22	15.185,36
5001679913 Ringstr. 14-16	276.097,62	21.646,83	LFI 11408	1996	01.01.1996- 30.06.2027	2,00 + 0,5 VwK	361,94 552,20	14.271,22	15.185,36
5001680019 Friedenstr. 14-15	104.607,08	10.859,58	LFI 11408	1996	01.01.1996- 31.12.2027	2,00 + 0,5 VwK	190,56 209,22	5.353,78	5.753,56
1100089310 Ringstr. 5-7, 14-16, Friedenstr. 14-15	880.425,46	349.440,00	LFI 11408	1995/2005/ 2010	30.06.1995- 01.07.2036	0,00 % und VwK 0,00 % ab 01.01.2022	0,00 0,00	33.280,00	33.280,00
6020013713 Altschulden	748.374,88	118.729,51	MSK 11408	1995/ 2004	01.01.1994- 30.06.2029	3,57 30.09.2029	3.809,56	118.729,51	122.539,07
6731038480 Ringstr. 8-10, 11-13, Friedenstr. 16, 18, 30, 31-35	485.727,29	119.013,48	MSK 11408	96/06	01.06.1996- 30.11.2034	0,95 30.05.2026	1.051,64	22.216,36	23.268,00
6702731776 Ringstr. 8-10, 11-13, Friedenstr. 16, 18, 30, 31-35	723.079,23	398.845,27	DKB 11408	94/04	01.01.1994 30.12.2038	1,18 30.12.2038	4.580,71	28.468,81	33.049,52
6731036127 Ringstr. 5-7, 14-16, Friedenstr. 14-15, 19, 20	1.068.668,62	352.093,38	MSK 11408	95/05	31.12.1995 15.03.2038	3,11 30.03.3033	10.426,67	45.173,33	55.600,00
Gesamt Wohnungsw.	5.561.838,06	1.487.114,39					25.527,37	327.452,83	352.980,20
Summe Gesamtkred.	5.561.838,06	1.487.114,39					25.527,37	327.452,83	352.980,20

Schuldenübersicht 2027:

Kto.-Nr.	ursprüngl. Darlehensbetr.	Schuldenstand zum 31.12.2026	Gläubiger Produkt	Zeitpunkt der Aufn.	Tilgung (Laufz.)	Zinss. (%)	Schuldendienst 2027		
							Zinsen	Tilgung	gesamt
5001631013 Friedensstr. 31-35	338.912,89	0,00	LFI 11408	1995	01.01.1995- 30.09.2026	2,00 + 0,5 VwK	0,00 0,00	0,00	0,00
5001775516 Ringstr. 8-10	276.097,62	21.646,83	LFI 11408	1996	01.01.1997- 30.06.2028	2,00 + 0,5 VwK	361,94 552,20	14.271,22	15.185,36
5001775611 Ringstr. 11-13	334.665,73	26.193,56	LFI 11408	1996	01.01.1997- 30.06.2028	2,00 + 0,5 VwK	437,80 669,34	17.300,90	18.408,04
5001678610 Friedensstr. 19	24.542,01	655,26	LFI 11408	1996	01.01.1996- 30.06.2027	2,00 + 0,5 VwK	6,55 24,54	655,26	686,35
5001678711 Friedensstr. 20	24.542,01	655,26	LFI 11408	1996	01.01.1996- 30.06.2027	2,00 + 0,5 VwK	6,55 24,54	655,26	686,35
5001679812 Ringstr. 5-7	276.097,62	7.375,61	LFI 11408	1996	01.01.1996- 30.06.2027	2,00 + 0,5 VwK	73,76 276,10	7.375,61	7.725,47
5001679913 Ringstr. 14-16	276.097,62	7.375,61	LFI 11408	1996	01.01.1996- 30.06.2027	2,00 + 0,5 VwK	73,76 276,10	7.375,61	7.725,47
5001680019 Friedensstr. 14-15	104.607,08	5.505,80	LFI 11408	1996	01.01.1996- 31.12.2027	2,00 + 0,5 VwK	82,95 209,22	5.505,80	5.797,97
1100089310 Ringstr. 5-7, 14-16, Friedensstr. 14-15	880.425,46	316.160,00	LFI 11408	1995/2005/ 2010	30.06.1995- 01.07.2036	0,00 % und VwK 0,00 % ab 01.01.2022	0,00	33.280,00	33.280,00
6020013713 Altschulden	748.374,88	0,00	MSK 11408	1995/ 2004	01.01.1994- 30.06.2029	3,57 30.09.2029	0,00	0,00	0,00
6731038480 Ringstr. 8-10, 11-13, Friedensstr. 16, 18, 30, 31-35,	485.727,29	96.797,12	MSK 11408	96/06	01.06.1996- 30.11.2034	0,95 30.05.2026	839,82	22.428,18	23.268,00
6702731776 Ringstr. 8-10, 11-13, Friedensstr. 16, 18, 30, 31-35,	723.079,23	370.376,46	DKB 11408	94/04	01.01.1994 30.12.2038	1,18 30.12.2038	4.243,29	28.468,81	32.712,10
6731036127 Ringstr. 5-7, 14-16, Friedensstr. 14-15, 19, 20	1.068.668,62	306.920,05	MSK 11408	95/05	31.12.1995 15.03.2038	3,11 30.03.3033	9.005,30	46.594,70	55.600,00
Gesamt Wohnungsw.	5.561.838,06	1.159.661,56					17.163,76	183.911,35	201.075,11
Summe	5.561.838,06	1.159.661,56					17.163,76	183.911,35	201.075,11
Gesamtkred.									

4.6. Entwicklung der Kassenkredite

Zur Abdeckung von eventuellen unterjährigen Liquiditätsengpässen wird für das Haushaltsjahr 2026 und 2027 ein Kassenkredit/die Inanspruchnahme des Verrechnungskontos beim Amt veranschlagt:

2026: 180.100 € *genehmigungsfrei*
2027: 612.800 € **genehmigungspflichtig**

Kassenkredite sind nicht genehmigungspflichtig, wenn sie 10 % der veranschlagten laufenden Einzahlungen aus Verwaltungstätigkeit nicht übersteigen.

Erläuterung zum genehmigungspflichtigen Kassenkredit für das Haushaltsjahr 2027:

Die Höhe des genehmigungsfreien Kassenkredites beträgt 2027 165.700 €. Der erforderliche genehmigungspflichtige Kassenkredit weicht um 447.100 € vom genehmigungspflichtigen Kassenkredit ab.

An dieser Stelle beziehen wir uns insbesondere auf die oben gemachten Ausführungen unter Punkt 4.2 zu den Zuwendungen, Umlagen und sonstige Transferaufwendungen und -auszahlungen.

Insgesamt sind in Summe in 2026 und 2027 426.400 € Mehrauszahlungen allein für die Zahlungen im Bereich der Pflichtumlagen erforderlich.

Diese Zahl macht deutlich, wo der genehmigungspflichtige Kassenkredit u.a. seine Ursache findet.

Alleine eine Erhöhung der Hebesätze kann das Liquiditätsproblem, das seine wesentliche Ursache im Bereich der Pflichtumlagen findet, nicht lösen. Eine Erhöhung des Hebesatzes im Bereich der Grundsteuer A von 323 v.H. auf 338 v.H. (nivellierte Hebesatz) könnte ca. 800 € Mehreinzahlungen pro Jahr generieren. Eine Erhöhung des Hebesatzes im Bereich der Grundsteuer B von 500 v.H. auf 563 v.H. (was 125 v.H. über dem nivellierten Hebesatz in Höhe 438 v.H. liegen würde) würde Mehreinzahlungen von ca. 30.000 € p.a. möglich machen. Das Gesamtpotential beläuft sich hier somit auf 61.600 €, was den negativen Effekt der Pflichtumlagen für die Gemeinde nur bedingt ausgleichen würde.

Selbst ein kompletter Verzicht auf die freiwilligen Leistungen (siehe Punkt 4.12 dieses Berichtes) würde an dieser Stelle nur bedingt Abhilfe schaffen, unabhängig davon, dass dies kurzfristig nicht umsetzbar wäre.

Die Gemeinde muss zwingend ihre Einzahlungsseite auf den Prüfstand stellen (u.a. Steuererhöhungen, Erhöhung der Mieteinzahlungen, usw.), aber auch ihre Auszahlungsseite zukünftig wesentlich überdenken.

Eine kurzfristige Umsetzung im Zuge der Haushaltsplanung 2026/2027 ist nicht möglich. Wird durch die Gemeinde aber schrittweise umgesetzt.

4.7. Übersicht über den voraussichtlichen Stand der Verbindlichkeiten

Muster 4a

2026:

Übersicht über den voraussichtlichen Stand der Verbindlichkeiten zum Ende des Haushaltsjahres

Muster 4a (zu § 1 Nr. 3 GemHVO-Doppik)

Übersicht über den voraussichtlichen Stand der Verbindlichkeiten						Erläuterung	
Nr.	Art (gemäß § 47 Abs. 5 Nummer 4 GemHVO-Doppik)	voraussichtlicher Stand zu Beginn des Haushaltsjahres	Tilgung		Kreditauf- nahmen a) Neuaufnahme b) Umschuldung	vorausichtlicher Stand zum Ende des Haushaltsjahres	Konto- Nummer
			a) planmäßig	b) Umschuldung c) außerplanmäßig			
in EUR							
		1	2	3	4		
1.1	Verbindlichkeiten aus Kreditaufnahmen für Investitionen und Investitionsförderungsmaßnahmen <u>ohne</u> Vorgänge, die diesen wirtschaftlich gleichkommen	1.487.100	a) 232.000 b) c) 102.700	a) b) c)	1.159.600	311-319	
1.2	Verbindlichkeiten aus Vorgängen, die Kreditaufnahmen für Investitionen und Investitionsförderungsmaßnahmen wirtschaftlich gleichkommen	0	a) b) c)	a) b) c)	0	331-337	
2.1	Verbindlichkeiten aus Kassenkrediten ohne Vorgänge, die diesen wirtschaftlich gleichkommen	0			0	321-329, 37431	
2.2	Verbindlichkeiten aus Vorgängen, die Kassenkrediten wirtschaftlich gleichkommen	0			0	338	
	Verbindlichkeiten aus Kreditaufnahmen (Summe der Nummer 1.1 bis 2.2)	1.487.100			1.159.600		

2027:

Übersicht über den voraussichtlichen Stand der Verbindlichkeiten zum Ende des Haushaltsjahres

Muster 4a (zu § 1 Nr. 3 GemHVO-Doppik)

Übersicht über den voraussichtlichen Stand der Verbindlichkeiten						Erläuterung	
Nr.	Art (gemäß § 47 Abs. 5 Nummer 4 GemHVO-Doppik)	voraussichtlicher Stand zu Beginn des Haushaltsjahres	Tilgung		Kreditauf- nahmen a) Neuaufnahme b) Umschuldung	vorausichtlicher Stand zum Ende des Haushaltsjahres	Konto- Nummer
			a) planmäßig	b) Umschuldung c) außerplanmäßig			
in EUR							
		1	2	3	4		
1.1	Verbindlichkeiten aus Kreditaufnahmen für Investitionen und Investitionsförderungsmaßnahmen <u>ohne</u> Vorgänge, die diesen wirtschaftlich gleichkommen	1.159.600	a) 190.700 b) c)	a) b) c)	968.900	311-319	
1.2	Verbindlichkeiten aus Vorgängen, die Kreditaufnahmen für Investitionen und Investitionsförderungsmaßnahmen wirtschaftlich gleichkommen	0	a) b) c)	a) b) c)	0	331-337	
2.1	Verbindlichkeiten aus Kassenkrediten ohne Vorgänge, die diesen wirtschaftlich gleichkommen	0			0	321-329, 37431	
2.2	Verbindlichkeiten aus Vorgängen, die Kassenkrediten wirtschaftlich gleichkommen	0			0	338	
	Verbindlichkeiten aus Kreditaufnahmen (Summe der Nummer 1.1 bis 2.2)	1.159.600			968.900		

4.8. Übersicht über die interne Leistungsverrechnung / Umlagenverrechnung

Produktsachkonto Erträge	Plan 2025	Plan 2026	Plan 2027	Plan 2028	Plan 2029
11403.48100000	32.100	82.600	85.200	85.200	85.200
11403.48200000	10.500	13.300	13.700	13.700	13.700
11405.48100000	13.600	19.200	19.700	19.000	18.800
11405.48200000	3.700	3.200	3.200	3.000	3.000
42401.48100000	2.000	2.200	2.300	2.300	2.300
Summe:	61.900	120.500	124.100	123.200	123.000

Produktsachkonto Aufwendungen	Plan 2025	Plan 2026	Plan 2027	Plan 2028	Plan 2029
11104.58200000	500	0	0	0	0
11400.58100000	100	0	0	0	0
12601.58100000	2.400	600	600	600	600
36601.58200000	9.400	12.500	12.800	12.700	12.700
42401.58200000	4.300	4.000	4.100	4.000	4.000
54101.58100000	15.000	32.800	33.700	33.500	33.400
54500.58100000	5.700	7.600	7.900	7.800	7.800
55101.58100000	11.300	46.000	47.400	47.100	47.000
57302.58100000	13.200	14.200	14.700	14.700	14.700
57302.58200000	0	2.800	2.900	2.800	2.800
Summe:	61.900	120.500	124.100	123.200	123.000

4.9 Übersicht über die Entwicklung der Investitionen und Investitionsförderungsmaßnahmen

4.9.1 Investitionsprogramm (Muster 10a)

Ifd. Nr.	Bezeichnung der Maßnahme	THH Produkt	Konto	Ant	Investitionsprogramm 2026/2027																
					Ein- und Auszahlungen aus Investitionstätigkeit																
					2024	2025	2026	2027	in €					2031ff.							
1	2	3	4	5	6	7	8	9	Planungsdaten der weiteren Haushaltsjahre bis zum Abschluss der Maßnahme	Planungsdaten des dritten Haushalts-folgejahres	Planungsdaten des zweiten Haushalts-folgejahres	Planungsdaten des Haushalts-jahres	Übertrag	Ansatz des Haushalts-vorjahres	Ansatz des Haushalts-jahres	Planungsdaten des Haushalts-vorjahres	Ergebnisse bis einschließlich des Haushalts-vorjahres*				
1	Zentrales Gebäudemanagement und Liegenschaften: An- und Verkäufe Grundstücke																				
	Einzahlung	2	11400	68xxx	23																
	Auszahlung Gemeindestraßen-Notarkosten	2	54101	78631000	23	28.19	0	0	0,00	0	0	0	0	0	0	0	0	0	0,00	28.19	
2	Sonstige zentrale Dienste: PKW (Projekt 7: Erwerb Gemeindelechnik)																				
	Einzahlung	1	11405	68xxx	32/8																
	Auszahlung	1	11405	78560000	32/8	0,00	30.000	0	0,00	0	0	0	0	0	0	0	0	0	0,00	30.000,00	
3	Sonstige zentrale Dienste: Rasentraktor Kubota																				
	Einzahlung	1	11405	68xxx	32/8																
	Auszahlung	1	11405	78560000	32/8	0,00	0	12.000	0,00	0	0	0	0	0	0	0	0	0	0,00	12.000,00	
4	Sonstige zentrale Dienste: Zusatzgeräte für Kubota Rasentraktor: Anhängestreuer und Frontkehmaschine																				
	Einzahlung	1	11405	68xxx	32/8																
	Auszahlung	1	11405	78560000	32/8	0,00	0	8.000	0,00	0	0	0	0	0	0	0	0	0	0,00	8.000,00	
5	Brandschutz: Feuerwehr-Hochleistungslüfter (Projekt 21)																				
	Einzahlung	2	12601	68xxx	60/2	0,00	0	0	0,00	0	0	0	0	0	0	0	0	0	0,00	0,00	
	Auszahlung	2	12601	78560000	60/2	0,00	0	10.000	0,00	0	0	0	0	0	0	0	0	0	0,00	10.000,00	
6	Brandschutz: Feuerwehr-Sprungpolster (Projekt 22)																				
	Einzahlung	2	12601	68xxx	60/2	0,00	0	0	0,00	0	0	0	0	0	0	0	0	0	0,00	0,00	
	Auszahlung	2	12601	78560000	60/2	0,00	0	15.000	0,00	0	0	0	0	0	0	0	0	0	0,00	15.000,00	
7	Brandschutz: Verkauf Feuerwehrfahrzeuge (Projekt 10)																				
	Einzahlung	2	12601	68561000	37	5.020,00	0	0	0,00	0	0	0	0	0	0	0	0	0	5.020,00	5.020,00	
	Auszahlung	2	12601	78560000	37	0,00	0	0	0,00	0	0	0	0	0	0	0	0	0	0,00	0,00	
8	Brandschutz: Löschwasserkrissen (Projekt 23)																				
	Einzahlung	2	12601	68176200	37	0,00	0	0	0,00	0	0	0	0	0	0	0	0	0	0,00	0,00	
	Auszahlung	2	12601	78560000	37	0,00	0	0	0,00	47.000	0	0	0	0	0	0	0	0	47.000,00	47.000,00	
9	Brandschutz: Erwerb Tragkraftspritzenanhänger (TSA) (Projekt 19)																				
	Einzahlung	2	12601	68176200	37	0,00	0	0	0,00	0	0	0	0	0	0	0	0	0	0,00	0,00	
	Auszahlung	2	12601	78560000	37	6.546,15	0	0	0,00	0	0	0	0	0	0	0	0	0	6.546,15	6.546,15	

Investitionsprogramm 2026/2027														
Ein- und Auszahlungen aus Investitionstätigkeit														
Ifd. Nr.	Bezeichnung der Maßnahme	THH	Produkt	Konto	Amt	in €							Gesamtein- und Auszahlungen*	
						2024	2025	2026	2027	2028	2029	2030		2031ff.
						1	2	3	4	5	6	7	8	9
17	kom. Einrichtungen/ Gemeindehaus/Kita/FFw Anbau: Defibrillator													
	Einzahlung	2	57302	68xxx	23	0,00	0	0	0,00	0	0	0	0	0,00
	Auszahlung	2	57302	78570624	23	0,00	0	2.800	0,00	0	0	0	0	2.800,00
18	kom. Einrichtungen/ Gemeindehaus/Kita/FFw Anbau: Anbau einer Feuerwehrgarage (Projekt 14)													
	Einzahlung	2	57302	68xxx	60/1	0,00	0	0	0,00	0	0	0	0	0,00
	Auszahlung	2	57302	78522000	60/1	11.382,35	0	0	0,00	0	0	0	0	11.382,35
19	Steuern, allg. Zuw., allg. Umlagen Infrastrukturpauschale vom Land													
	Einzahlungen	3	61100	68142000	20	23.744,88	24.600	10.700	0,00	10.600	19.500	18.600	0	239.142,38
	Auszahlungen	3	61100	78xxx	20	0,00	0	0	0,00	0	0	0	0	0,00
20	Steuern, allg. Zuw., allg. Umlagen Zuführung aus Zuweisung für Infrastruktur § 23 FAG gemäß § 12 Nr. 6 GemHVO-Doppik													
	Einzahlungen	3	61100	68xxx	20	0,00	0	0	0,00	0	0	0	0	0,00
	Auszahlungen	3	61100	78971000	20	0,00	55.500	0	0,00	0	0	0	0	55.500,00
21	Wohnungswesen Unfertige Leistungen													
	Einzahlungen	4	11408	68xxx	20	0,00	0	0	0,00	0	0	0	0	0,00
	Auszahlungen	4	11408	78822000	20	139.484,58	0	0	0,00	0	0	0	0	139.484,58
22	Sonstige allg. Finanzwirtschaft: Sonstige zweckgebundene Kapitalrücklagen WW (aus Zuweisungen für Altschuldenabbau)													
	Einzahlungen	3	61200	68142000	20	0,00	0	102.700	0,00	0	0	0	0	212.997,70
	Auszahlungen	3	61200	78xxx	20	0,00	0	0	0,00	0	0	0	0	0,00
	Summe Einzahlungen					70.149,98	65.500,00	162.200	0,00	59.400	68.300	67.400	0	804.854,01
	Summe Auszahlungen					157.441,27	127.100,00	62.600	8.151,00	47.000	68.300	67.400	0	427.115,49
	Saldo					-87.291,29	-61.600	99.600	-8.151,00	12.400	68.300	67.400	0	377.738,52

*vorläufig

4.9.2 Investitionsübersicht (Muster 10b)

Auf den nachfolgenden Seiten sind die Investitionsübersichten der Investitionen der Haushaltsjahre 2026 und 2027 aufgeführt:

- Sonstige zentrale Dienste: Rasentraktor Kubota
- Sonstige zentrale Dienste: Zusatzgeräte für Kubota Rasentraktor: Anhängestreuer und Frontkehrmaschine
- Brandschutz: Feuerwehr-Hochleistungslüfter (Projekt 21)
- Brandschutz: Feuerwehr-Sprungpolster (Projekt 22)
- Brandschutz: Löschwasserkissen (Projekt 23)
- Heimat- und sonstige Kulturpflege: Anlagen im Bau: Anschaffung von Verweilmöglichkeiten
- kommunale Sportstätten/Sportplatz: Beschaffung von 3 Stuhl- und Tischtransportwagen
- Gemeindestraßen: pauschale Ausbaubeiträge vom Land gem. § 8a KAG MV (keine Maßnahmenzuordnung)
- kom. Einrichtungen/ Gemeindehaus/Kita/FFw Anbau: Defibrillator
- Steuern, allg. Zuw., allg. Umlagen: Infrastrukturpauschale vom Land
- Sonstige allg. Finanzwirtschaft: Sonstige zweckgebundene Kapitalrücklagen WW (aus Zuweisungen für Altschuldenabbau)

Sonstige zentrale Dienste: Rasentraktor Kubota

Investitionsübersicht											
Hohen Mangeln, 20174050710											
Rasentraktor Kubota											
Ergebnisse des Haushaltsvorordnungs	Ansätze des Haushalts vorjährl. Nachträge	Ansätze des Haushaltsjahres	Übertragung aus Vorjahren	Ansätze des Haushaltsjahres	Planungsdaten des Haushaltsfolgebilans	Planungsdaten des Haushaltsfolgebilans	Planungsdaten des Haushaltsfolgebilans	Planungsdaten des Haushaltsfolgebilans	Gesamtein-zu-s-zahlungen ¹	Produktbezeichnung	Erläuterung (bei Bedarf)
2024	2025	2026	2027	2028	2029	2030	2031#	2031#	2031#		
in €											
1											11
<p>Einzahlungs- und Auszahlungen (gemäß § 4 Absatz 12 GemHVO-Doppik)</p>											
1											
2											
3											
4											
5											
6	0,00	0	0,00	0	0	0	0	0	0,00		
7									12.000,00		
8											
9											
10	0,00	0	12.000	0	0	0	0	0	12.000,00		
<p>gebildet:</p> <p>mit Verpflichtungsmächtigungen in Vorjahren bereits gebunden</p> <p>neu veranschlagte Verpflichtungsmächtigungen</p>											
11	0,00	0	-12.000	0,00	0	0	0	0	-12.000,00		
<p>Hinweis:</p> <p>1. Als Investition bezeichnen wir Ein- und Auszahlungen, die auf die Anschaffung langfristiger nutzbarer Wirtschaftsgüter abzielen. Die Verbuchung eines Vermögensgegenstandes ist ebenfalls auf dem Investitionsordnungsdruck zu planen (z.B. Grundstücksverkäufe, Verkauf von beweglichen Anlagegütern).</p> <p>2. selbstständig abzuziehende bewegliche Vermögensgegenstände, deren Anschaffungs- oder Herstellungskosten im Einzelfall 1.000 € netto nicht überschreiten sind keine Investition, sondern laufender Aufwand.</p> <p>3. § 9 Absatz 1 GemHVO-Doppik regelt, dass für Investitionsmächtigungen, welche im Finanzhaushalt Berücksichtigung finden sollen, eine Wirtschaftlichkeitsberechnung vorliegen muss. Mindestens aber eine vergleichende Kostenbetrachtung.</p> <p>4. Investitionen und Verpflichtungsmächtigungen dürfen gemäß § 9 Absatz 2 GemHVO-Doppik IM erst veranschlagt werden, wenn Pläne, Kostenberechnungen, ein Investitionszielplan und Erläuterungen vorliegen, aus denen die Art der Ausführung, die gesamten Investitionskosten sowie die voraussichtlichen Jahreszahlen unter Angabe der Kostenbelastung Dritter ersichtlich sind. Den Unterlagen ist eine Schätzung der nach Durchführung der Investition entstehenden jährlichen Haushaltsbelastungen beizufügen (Liquiditätsplanung).</p> <p>5. Eine Veranschlagung greift von Auszahlungen für Investitionen und von Verpflichtungsmächtigungen gemäß § 9 Absatz 2 GemHVO-Doppik IM zur Umsetzung von Bauvorhaben legt grundsätzlich erst mit dem Abschluss der Entwurfsplanung inklusive Kostenberechnung (entspricht der Leistungsphase 3 nach der Honorarordnung für Architekten und Ingenieure – HOAI – für Objekt- und Fachplanung) für die Gesamtmaßnahme oder selbstständig nutzbare Teilvorhaben vor.</p>											
<p>Erläuterung der Maßnahme:</p> <p>Die Gemeinde benötigt einen Rasentraktor inkl. Zusatzgerät (1 Schneeschlitt, Frontlenkschere, Achslenkschere, Schneekatze) zur Bewältigung der anfallenden Pflegearbeiten im Gemeindegebiet im Gemeindegebiet. Damit kommt die Gemeinde ihrer Verkehrssicherungsspflicht nach.</p>											

Sonstige zentrale Dienste: Zusatzgeräte für Kubota Rasentraktor: Anhängerstreuer und Frontkehrmaschine

Investitionsübersicht														
Hohen Wangeln, 22/11403.0718														
Zusatzgeräte für Kubota Rasentraktor: Anhängerstreuer und Frontkehrmaschine														
in €														
Nr.	Ergebnisse des Haushaltsvorvorjahres	Ansätze des Haushaltsvorjahres einschl. Nachträge	2024	2025	2026	Überrtragung aus Vorjahren	Ansatz des Haushaltsjahres	Planungsdaten des Haushaltsfolgebjahres	Planungsdaten des zweiten Haushaltsfolgebjahres	Planungsdaten des dritten Haushaltsfolgebjahres	Planungsdaten der weiteren Haushaltsjahre bis zum Abschluss der Maßnahme	Gesamtein-/auszahlungen ¹	Produktionskosten to	Erläuterung (bei Bedarf)
	2024	2025	2026	2027	2028	2029	2030	2031ff	2032	2033	2034			
	Einzahlungs- und Auszahlungsarten (gemäß § 4 Absatz 12 GemHVO-Doppik)													
1	+ Einzahlungen aus Investitionszuwendungen											0,00		
2	+ Einzahlungen aus Beiträgen und ähnlichen Entgelten											0,00		
3	+ Einzahlungen aus Anlagevermögen											0,00		
4	+ Einzahlungen aus sonstigen Ausleihungen und Kreditgewährungen											0,00		
5	+ Sonstige Einzahlungen											0,00		
6	Summe der Einzahlungen aus Investitionstätigkeit	0,00	0	0	0,00	0	0	0	0	0	0	0,00		
7	- Auszahlungen für Anlagevermögen				8.000	0	0	0	0	0	0	8.000,00		
8	- Auszahlungen für sonstige Ausleihungen und Kreditgewährungen											0,00		
9	- Sonstige Investitionsauszahlungen											0,00		
10	Summe der Auszahlungen aus Investitionstätigkeit	0,00	0	8.000	0,00	0	0	0	0	0	0	8.000,00		
	daneben:													
	mit Verpflichtungsmöglichkeiten in Vorjahren bereits gebunden													
	neu veranschlagte Verpflichtungsmöglichkeiten													
11	Saldo der Ein- und Auszahlungen aus Investitionstätigkeit	0,00	0	-8.000	0,00	0	0	0	0	0	0	-8.000,00		
Hinweis:											Erläuterung der Maßnahme:			
1. Als Investition bezeichnet man Ein- und Auszahlungen, die auf die Anschaffung langfristig nutzbarer Wirtschaftsgüter abzielen. Die Veräußerung eines Vermögensgegenstandes ist ebenfalls auf dem Investitionsvordruck zu planen (z.B. Grundstücksverkäufe, Verkauf von beweglichen Anlagegütern).											Die Gemeinde benötigt Anbaugeräte zur Bewältigung der erforderlichen Pflege-, Reinigungs- und Schneeräumarbeiten im Gemeindegebiet. Damit kommt die Gemeinde ihrer Verkehrssicherungspflicht nach. Die Beschaffung der Frontkehrmaschine wird auf 6.000 € dotiert und die Beschaffung des Anhängerstreuers auf 2.000 €			
2. selbstständig abnutzbare bewegliche Vermögensgegenstände, deren Anschaffungs- oder Herstellungskosten im Einzelnen 1.000 € netto nicht überschreiten sind keine Investition, sondern laufender Aufwand.														
3. § 9 Absatz 1 GemHVO-Doppik regelt, dass für Investitionsmaßnahmen, welche im Finanzhaushalt Berücksichtigung finden sollen, eine Wirtschaftlichkeitsberechnung vorliegen muss. Mindestens aber eine vergleichende Kostenbetrachtung.														
4. Investitionen und Verpflichtungsmöglichkeiten dürfen gemäß § 9 Absatz 2 GemHVO-Doppik MV erst veranschlagt werden, wenn Pläne, Kostenberechnungen, ein Investitionszeitplan und Erläuterungen vorliegen, aus denen die Art der Ausführung, die gesamten Investitionskosten sowie die voraussichtlichen Jahresraten unter Angabe der Kostenbeteiligung Dritter ersichtlich sind. Den Unterlagen ist eine Schätzung der nach Durchführung der Investition entstehenden jährlichen Haushaltsbelastungen beizufügen (Liquiditätsplanung).														
5. Eine Veranschlagungspflicht von Auszahlungen für Investitionen und von Verpflichtungsmöglichkeiten gemäß § 9 Absatz 2 GemHVO-Doppik MV zur Umsetzung von Bauvorhaben liegt grundsätzlich erst mit dem Abschluss der Entwurfsplanung inklusive Kostenberechnung (entspricht der Leistungsphase 3 nach der Honorarordnung für Architekten und Ingenieure – HOAI – für Objekt- und Fachplanung) für die Gesamtmaßnahme oder selbstständig nutzbare Teilvorhaben vor.														

Brandschutz: Feuerwehr-Hochleistungslüfter (Projekt 21)

Investitionsübersicht											
Gemeinde, TeilH-, Produktsachkonto, Projekt: Hohen Wangellin, 22/12601_09200, Projekt 21											
Bezeichnung der Maßnahme: Beschaffung eines Hochleistungslüfter											
Nr.	Ergebnisse des Haushaltsvorjahres	Ansätze des Haushaltsvorjahres einschl. Nachträge	Ansatz des Haushaltsjahres aus Vorjahren	Ansatz des Haushaltsjahres	Planungsdaten des Haushaltsjahres	Planungsdaten des zweiten Haushaltsjahres	Planungsdaten des dritten Haushaltsjahres	Planungsdaten der weiteren Haushaltsjahre bis zum Abschluss der Maßnahme	Gesamtein-/auszahlungen ¹	Produktsachkonto	Erläuterung (bei Bedarf)
in €											
1			3	4	5	6	7	8	9	10	11
2	+ Einzahlungen aus Investitionszuwendungen								0,00		
3	+ Einzahlungen aus Beiträgen und ähnlichen Entgelten								0,00		
4	+ Einzahlungen aus Anlagevermögen								0,00		
5	+ Einzahlungen aus sonstigen Ausleihungen und Kreditgewährungen								0,00		
6	+ Sonstige Einzahlungen								0,00		
7	Summe der Einzahlungen aus Investitionstätigkeit	0,00	0	0,00	0	0	0	0	0,00		
8	- Auszahlungen für Anlagevermögen			10.000					10.000,00		
9	- Auszahlungen für sonstige Ausleihungen und Kreditgewährungen								0,00		
10	- Sonstige Investitionsauszahlungen								0,00		
11	Summe der Auszahlungen aus Investitionstätigkeit	0,00	0	10.000	0	0	0	0	10.000,00		
darunter:											
mit Verpflichtungsermächtigungen in Vorjahren bereits gebunden											
neu veranschlagte Verpflichtungsermächtigungen											
11 Saldo der Ein- und Auszahlungen aus Investitionstätigkeit											
0,00 0 -10.000 0,00 0 0 0 0 0 -10.000,00											

Hinweis:
 1. Als Investition bezeichnet man Ein- und Auszahlungen, die auf die Anschaffung langfristig nutzbarer Wirtschaftsgüter abzielen. Die Veräußerung eines Vermögensgegenstandes ist ebenfalls auf dem Investitionsvordruck zu planen (z.B. Grundstücksverkäufe, Verkauf von beweglichen Anlagegütern).
 2. selbstständig abnutzbare bewegliche Vermögensgegenstände, deren Anschaffungs- oder Herstellungskosten im Einzelnen **1.000 € netto** nicht überschreiten sind keine Investition, sondern laufender Aufwand.
 3. § 9 Absatz 1 GemHVO-Doppik regelt, dass für Investitionsmaßnahmen, welche im Finanzhaushalt Berücksichtigung finden sollen, eine **Wirtschaftlichkeitsberechnung** vorliegen muss. Mindestens aber eine vergleichende Kostenbetrachtung.
 4. Investitionen und Verpflichtungsermächtigungen dürfen gemäß § 9 Absatz 2 GemHVO-Doppik MV erst veranschlagt werden, wenn **Pläne, Kostenberechnungen, ein Investitionszeitenplan und Erläuterungen** vorliegen, aus denen die Art der Ausführung, die gesamten Investitionskosten sowie die **voraussichtlichen Jahresraten** unter Angabe der Kostenteilung Dritter ersichtlich sind. Den Unterlagen ist eine Schätzung der nach Durchführung der Investition entstehenden jährlichen Haushaltsbelastungen beizufügen (**Liquiditätsplanung**).
 5. Eine **Veranschlagungsfreie** von Auszahlungen für Investitionen und von Verpflichtungsermächtigungen gemäß § 9 Absatz 2 GemHVO-Doppik MV zur Umsetzung von Bauvorhaben liegt grundsätzlich erst mit dem Abschluss der Entwurfsplanung inklusive Kostenberechnung (entspricht der Leistungsphase 3 nach der Honorarordnung für Architekten und Ingenieure – HOAI – für Objekt- und Fachplanung) für die Gesamtmaßnahme oder selbstständig nutzbare Teilvorhaben vor.

Erläuterung der Maßnahme:
 Ein Hochleistungslüfter (Überdrucklüfter) ist ein wesentliches Einsatzmittel zur schnellen und effektiven Entrauchung von Gebäuden und Einsatzstellen. Die Beschaffung ist aus folgenden Gründen erforderlich:
 Die Erhöhung der Einsatz- und Personensicherheit durch die schnelle Entrauchung von Brandobjekten wird die Sicht für eingesetzte Atemschutzgeräteträger erheblich verbessert und eine klare Sicht reduziert die Orientierungsprobleme im Gebäude und verkürzt die Such- und Rettungszeiten für eingeschlossene Personen.
 Die Verbesserung der Rettungsmöglichkeiten von Personen, die sich noch im Brandobjekt befinden, können durch die schnellere Abführung von Rauchgasen und giftigen Brandprodukten eher lokalisiert und gerettet werden. Für die Evakuierung von Menschen ist eine raucharme Flucht- und Rettungssituation entscheidend.
 Der Schutz von Sachwerten durch den gezielten Einsatz des Lüfters kann der Schaden durch Brandrauch in nicht betroffenen Bereichen reduziert werden und eine kontrollierte Belüftung schützt Gebäudestrukturen und technische Einrichtungen vor Folgeschäden durch Brandgase.
 Moderne Bauweisen (z. B. dichte Gebäudewellen, energiesparende Bauweisen) führen weiter dazu, dass Brandrauch schlechter von allein abzieht. Zur Verbesserung der Schiagriff der Feuerwehr erhöht der Hochleistungslüfter die Effizienz der vorhandenen Ausrüstung und ergänzt die taktischen Möglichkeiten der Feuerwehr.

Brandschutz: Löschwasserkissen (Projekt 23)

Investitionsübersicht Doppelhaushalt												
22/72601/092_23 Errichtung eines Löschwasserkissen in Hohen Wangelin												
Gemeinde, TeilHH, Produktsachkonto, Projekt: Bezeichnung der Maßnahme:												
Nr.	Ergebnisse des Haushalts- vorjahres	Ansätze des Haushalts- vorjahres entschl. Nachträge	Ansatz des Haushalts- jahres	Übertragung aus Vorjahren	Ansatz des Haushalts- jahres	Planungs- daten des Haushalts- folgebereichs	Planungs- daten des zweiten Haushalts- folgebereichs	Planungs- daten des dritten Haushalts- folgebereichs	Planungs- daten der weiteren Haushalts- jahre bis zum Ab- schluss der Maßnahme	Gesamtin-/ -aus- zahlungen ¹	Produktsach konto	Erläuterung (bei Bedarf)
2024	2025	2026	2027	2028	2029	2030	2031ff	2031ff	2031ff	9	10	11
in €												
19										0,00		
20										0,00		
21										0,00		
22										0,00		
23										0,00		
24	0,00	0	0	0	0	0	0	0	0	0,00		
25					47.000					47.000,00		
26										0,00		
27										0,00		
28	0,00	0	0	0	47.000	0	0	0	0	47.000,00		
29	0,00	0	0	0	-47.000	0	0	0	0	-47.000,00		
Hinweis:												
1. Als Investition bezeichnet man Ein- und Auszahlungen, die auf die Anschaffung langfristig nutzbarer Wirtschaftsgüter abzielen. Die Veräußerung eines Vermögensgegenstandes ist ebenfalls auf dem Investitionsvordruck zu planen (z.B. Grundstücksverkäufe).												
2. Bewegliche Vermögensgegenstände, deren Anschaffungs- oder Herstellungskosten im Einzelnen 1.000 € netto nicht überschreiten sind keine Investition, sondern laufender Aufwand.												
4. Investitionen und Verpflichtungsermächtigungen dürfen gemäß § 9 Absatz 2 GemHVO-Doppik MV erst veranschlagt werden, wenn Pläne, Kostenberechnungen, ein Investitionszeitplan und Erläuterungen vorliegen, aus denen die Art der Ausführung, die gesamten Investitionskosten sowie die voraussichtlichen Jahresraten unter Angabe der Kostenbeteiligung Dritter ersichtlich sind. Den Unterlagen ist eine Schätzung der nach Durchführung der Investition entstehenden jährlichen Haushaltsbelastungen beizufügen.												
5. Eine Veranschlagungstreife von Auszahlungen für Investitionen und von Verpflichtungsermächtigungen gemäß § 9 Absatz 2 GemHVO-Doppik MV zur Umsetzung von Bauvorhaben liegt grundsätzlich erst mit dem Abschluss der Entwurfsplanung inklusive Kostenberechnung (entspricht der Leistungsphase 3 nach der Honorarordnung für Architekten und Ingenieure – HOAI) – für Objekt- und Fachplanung) für die Gesamtmaßnahme oder selbstständig nutzbare Teilvorhaben vor.												
Erläuterung der Maßnahme: Die Gemeinde Hohen Wangelin plant die Absicherung des Löschwasserbedarfs in der Ortslage Hohen Wangelin. Die Gemeinde hat sich für ein oberirdisches, freistehendes, selbsttragendes und geschlossenes Löschwassertank (Löschwasserkissen) mit unterirdischem Ansaugstutzen ausgesprochen. Dieser soll auf dem gemeindeeigenen Grundstück, Hohen Wangelin, Flur 1, Flurstück Nr. 40/33 errichtet werden. Es besteht die Forderung einer nutzbaren Förderlöschmenge von mindestens 120 m³ vorzuhalten.												

Heimat- und sonstige Kulturpflege: Anlagen im Bau: Anschaffung von Verweilmöglichkeiten

Investitionsübersicht Doppelhaushalt											
Hohen Wangeln, 28100.096											
Anschaffung von Verweilmöglichkeiten											
in €											
Nr.	Ergebnisse des Haushaltsvorvorjahres	Ansätze des Haushaltsvorjahres einschl. Nachträge	Ansatz des Haushaltsjahres	Übertragung aus Vorjahren	Planungsdate in des Haushaltsfolgejahres	Planungsdaten des zweiten Haushaltsfolgejahres	Planungsdaten des dritten Haushaltsfolgejahres	Planungsdaten der weiteren Haushaltsjahre bis zum Abschluss der Maßnahme	Gesamtein-/auszahlungen ¹	Produktsachkonto	Erläuterung (bei Bedarf)
	2024	2025	2026	2026	2027	2028	2029	2030ff	8	9	10
	Einzahlungs- und Auszahlungsarten (gemäß § 4 Absatz 12 GemHVO-Doppik)										
1									0,00		
2									0,00		
3									0,00		
4									0,00		
5									0,00		
6	0,00	0	0	0	0	0	0	0	0,00		
7			5.000						5.000,00	28100.096	
8									0,00		
9									0,00		
10	0,00	0	5.000	0	0	0	0	0	5.000,00		
	darunter: mit Verpflichtungsermächtigungen in Vorjahren bereits gebunden neu veranschlagte Verpflichtungsermächtigungen										
11	0,00	0	-5.000	0	0	0	0	0	-5.000,00		
Hinweis:											
1. Als Investition bezeichnet man Ein- und Auszahlungen, die auf die Anschaffung langfristig nutzbarer Wirtschaftsgüter abzielen. Die Veränderung eines Vermögensgegenstandes ist ebenfalls auf dem Investitionsvordruck zu planen (z.B. Grundstücksverkäufe).											
2. Bewegliche Vermögensgegenstände, deren Anschaffungs- oder Herstellungskosten im Einzelnen 1.000 € netto nicht überschreiten sind keine Investition, sondern laufender Aufwand.											
3. Investitionen und Verpflichtungsermächtigungen dürfen gemäß § 9 Absatz 2 GemHVO-Doppik M/ erst veranschlagt werden, wenn Pläne, Kostenberechnungen, ein Investitionszeitplan und Erläuterungen vorliegen, aus denen die Art der Ausführung, die gesamten Investitionskosten sowie die voraussichtlichen Jahresraten unter Angabe der Kostenbeteiligung Dritter ersichtlich sind. Den Unterlagen ist eine Schätzung der nach Durchführung der Investition entstehenden jährlichen Haushaltsbelastungen beizufügen.											
4. Eine Veranschlagungsreihe von Auszahlungen für Investitionen und von Verpflichtungsermächtigungen gemäß § 9 Absatz 2 GemHVO-Doppik M/ zur Umsetzung von Bauvorhaben liegt grundsätzlich erst mit dem Abschluss der Entwurfsplanung inklusive Kostenberechnung (entspricht der Leistungsphase 3 nach der Honorarordnung für Architekten und Ingenieure – HOAI) – für Objekt- und Fachplanung) für die Gesamtmaßnahme oder selbstständig nutzbare Teilvorhaben vor.											
Erläuterung der Maßnahme: Die Gemeinde plant die Anschaffung von Verweilmöglichkeiten für Touristen und BürgerInnen der Gemeinde. Geplant sind Verweilmöglichkeiten um das Ortsbild der Gemeinde zu verschönern (nahe der Feuerwehr) und um insbesondere Bürgerinnen und Bürger näher zusammenzubringen und einen Ort der Gemeinschaft zu schaffen.											

kommunale Sportstätten/Sportplatz: Beschaffung von 3 Stuhl- und Tischtransportwagen

Investitionsübersicht												
Hohen Wangeln, #2401.0821												
Beschaffung von 3 Stuhl- und Tischtransportwagen												
Nr.	Ergebnisse des Haushaltsvorjahres	2024	2025	2026	2027	2028	2029	2030	Planungsdaten der weiteren Haushaltsjahre bis zum Abschluss der Maßnahme	Gesamtein-/auszahlungen ¹	Produktionskonto	Erläuterung (bei Bedarf)
in €												
	Einzahlungs- und Auszahlungsarten (gemäß § 4 Absatz 12 GemHVO-Doppik)											
1	+ Einzahlungen aus Investitionszuwendungen											
2	+ Einzahlungen aus Beiträgen und ähnlichen Entgelten											
3	+ Einzahlungen aus Anlagevermögen											
4	+ Einzahlungen aus sonstigen Ausleihungen und Kreditgewährungen											
5	+ Sonstige Einzahlungen											
6	Summe der Einzahlungen aus Investitionstätigkeit	0,00	0	0	0,00	0	0	0	0	0,00		
7	- Auszahlungen für Anlagevermögen			10.000						10.000,00		
8	- Auszahlungen für sonstige Ausleihungen und Kreditgewährungen											
9	- Sonstige Investitionsauszahlungen											
10	Summe der Auszahlungen aus Investitionstätigkeit	0,00	0	10.000	0,00	0	0	0	0	10.000,00		
	darunter:											
	mit Verpflichtungsmächtigungen in Vorjahren bereits gebunden											
	neu veranschlagte Verpflichtungsmächtigungen											
11	Saldo der Ein- und Auszahlungen aus Investitionstätigkeit	0,00	0	-10.000	0,00	0	0	0	0	-10.000,00		
Hinweis:												
1. Als Investition bezeichnet man Ein- und Auszahlungen, die auf die Anschaffung langfristig nutzbarer Wirtschaftsgüter abzielen. Die Veräußerung eines Vermögensgegenstandes ist ebenfalls auf dem Investitionsvordruck zu planen (z.B. Grundstücksverkäufe, Verkauf von beweglichen Anlagegütern).												
2. selbstständig abnutzbare bewegliche Vermögensgegenstände, deren Anschaffungs- oder Herstellungskosten im Einzelnen 1.000 € netto nicht überschreiten sind keine Investition, sondern laufender Aufwand.												
3. § 9 Absatz 1 GemHVO-Doppik regelt, dass für Investitionsmaßnahmen, welche im Finanzhaushalt Berücksichtigung finden sollen, eine Wirtschaftlichkeitsberechnung vorliegen muss. Mindestens aber eine vergleichende Kostenbetrachtung.												
4. Investitionen und Verpflichtungsmächtigungen dürfen gemäß § 9 Absatz 2 GemHVO-Doppik MV erst veranschlagt werden, wenn Pläne, Kostenberechnungen, ein Investitionszeitplan und Erläuterungen vorliegen, aus denen die Art der Ausführung, die gesamten Investitionskosten sowie die voraussichtlichen Jahresraten unter Angabe der Kostenbeteiligung Dritter ersichtlich sind. Den Unterlagen ist eine Schätzung der nach Durchführung der Investition entstehenden jährlichen Haushaltsbelastungen beizufügen (Liquiditätsplanung).												
5. Eine Veranschlagungstreife von Auszahlungen für Investitionen und von Verpflichtungsmächtigungen gemäß § 9 Absatz 2 GemHVO-Doppik MV zur Umsetzung von Bauvorhaben liegt grundsätzlich erst mit dem Abschluss der Entwurfsplanung inklusive Kostenberechnung (entspricht der Leistungsphase 3 nach der Honorarordnung für Architekten und Ingenieure – HOAI – für Objekt- und Fachplanung) für die Gesamtmaßnahme oder selbstständig nutzbare Teilvorhaben vor.												

Erläuterung der Maßnahme:

Zum sicheren und zeitsparenden Transport der Tische und Stühle (für Auf- und Abbau für Veranstaltungen) sollen jeweils 3 entsprechende Transportwagen angeschafft werden.

Gemeindestraßen: pauschale Ausbaubeiträge vom Land gem. § 8a KAG MV (keine Maßnahmenzuordnung)

Investitionsübersicht												
Hohe Wangelin - 54101 23324												
pauschale Ausbaubeiträge vom Land gem. § 8a KAG MV (keine Maßnahmenzuordnung)												
Nr.	Ergebnisse des Haushaltsvorjahres	Ansätze des Haushaltsjahres einschl. Nachträge	Ansatz des Haushaltsjahres	Übertragung aus Vorjahren	Ansatz des Haushaltsjahres	Planungsdaten des Haushaltsjahres	Planungsdaten des zweiten Haushaltsjahres	Planungsdaten des dritten Haushaltsjahres	Planungsdaten der weiteren Haushaltsjahre bis zum Abschluss der Maßnahme	Gesamtein-/auszahlungen ¹	Produktsachkonto	Erläuterung (bei Bedarf)
	2024	2025	2026	2027	2028	2029	2030	2031ff				
	in €											
1	40.985,30	40.900	48.800	48.800	48.800	48.800	48.800	48.800	48.800	449.993,93		
2										0,00		
3										0,00		
4										0,00		
5										0,00		
6	40.985,30	40.900	48.800	48.800	48.800	48.800	48.800	48.800	0	449.993,93		
7										0,00		
8										0,00		
9										0,00		
10	0,00	0	0	0	0	0	0	0	0	0,00		
darunter:												
mit Verpflichtungsermächtigungen in Vorjahren bereits gebunden												
neu veranschlagte Verpflichtungsermächtigungen												
11	40.985,30	40.900	48.800	48.800	48.800	48.800	48.800	48.800	0	449.993,93		

Hinweis:

- Erläuterung der Maßnahme:**
 pauschale Ausbaubeiträge vom Land gem. § 8a KAG MV. (keine Maßnahmenzuordnung)
 2028 ggf. für Ringstraße, wenn veranschlagungsreife erreicht ist.
- Als Investition bezeichnet man Ein- und Auszahlungen, die auf die Anschaffung langfristig nutzbarer Wirtschaftsgüter abzielen. Die Veräußerung eines Vermögensgegenstandes ist ebenfalls auf dem Investitionsvordruck zu planen (z.B. Grundstücksverkäufe).
 - Bewegliche Vermögensgegenstände, deren Anschaffungs- oder Herstellungskosten im Einzelnen 1.000 € netto nicht überschreiten sind keine Investition, sondern laufender Aufwand.
 - Investitionen und Verpflichtungsermächtigungen dürfen gemäß § 9 Absatz 2 GemHVO-Doppik MV erst veranschlagt werden, wenn Pläne, Kostenberechnungen, ein Investitionszeitplan und Erläuterungen vorliegen, aus denen die Art der Ausführung, die gesamten Investitionskosten sowie die voraussichtlichen Jahresraten unter Angabe der Kostenbeteiligter Dritter ersichtlich sind. Den Unterlagen ist eine Schätzung der nach Durchführung der Investition entstehenden jährlichen Haushaltsbelastungen beizufügen.
 - Eine Veranschlagungsreife von Auszahlungen für Investitionen und von Verpflichtungsermächtigungen gemäß § 9 Absatz 2 GemHVO-Doppik MV zur Umsetzung von Bauvorhaben liegt grundsätzlich erst mit dem Abschluss der Entwurfsplanung inklusive Kostenberechnung (entspricht der Leistungsphase 3 nach der Honorarordnung für Architekten und Ingenieure – HOAI) – für Objekt- und Fachplanung) für die Gesamtmaßnahme oder selbstständig nutzbare Teilvorhaben vor.

kom. Einrichtungen/ Gemeindehaus/Kita/FFw Anbau: Defibrillator

Investitionsübersicht											
22/57.302.0824											
Beschaffung eines Defibrillators für das Gemeindezentrum											
Nr.	Ergebnisse des Haushaltsvorjahres	Ansätze des Haushaltsvorjahres einschl. Nachträge	Ansatz des Haushaltsjahres	Übertragung aus Vorjahren	Ansatz des Haushaltsjahres	Planungsdaten des zweiten Haushaltsfolgejahres	Planungsdaten des dritten Haushaltsfolgejahres	Planungsdaten der weiteren Haushaltsjahre bis zum Abschluss der Maßnahme	Gesamtein-/auszahlungen ¹	Produktionsachse to	Erläuterung (bei Bedarf)
in €											
1											
2											
3											
4											
5											
6	0,00	0	0	0,00	0	0	0	0	0,00		
7									2.600,00		
8											
9											
10	0,00	0	2.600	0,00	0	0	0	0	2.600,00		
darunter:											
mit Verpflichtungsmöglichkeiten in Vorjahren bereits gebunden											
neu veranschlagte Verpflichtungsmöglichkeiten											
Summe der Ein- und Auszahlungen aus Investitionstätigkeit											
11	0,00	0	-2.600	0,00	0	0	0	0	-2.600,00		

Hinweis:
 1. Als Investition bezeichnet man Ein- und Auszahlungen, die auf die Anschaffung langfristig nutzbarer Wirtschaftsgüter abzielen. Die Veräußerung eines Vermögensgegenstandes ist ebenfalls auf dem Investitionsvordruck zu planen (z.B. Grundstücksverkäufe, Verkauf von beweglichen Anlagegütern).
 2. selbstständig abnutzbare bewegliche Vermögensgegenstände, deren Anschaffungs- oder Herstellungskosten im Einzelnen 1.000 € netto nicht überschreiten sind keine Investition, sondern laufender Aufwand.
 3. § 9 Absatz 1 GemHVO-Doppik regelt, dass für Investitionsmaßnahmen, welche im Finanzhaushalt Berücksichtigung finden sollen, eine Wirtschaftlichkeitsberechnung vorliegen muss. Mindestens aber eine vergleichende Kostenbetrachtung.
 4. Investitionen und Verpflichtungsmöglichkeiten dürfen gemäß § 9 Absatz 2 GemHVO-Doppik MV erst veranschlagt werden, wenn Pläne, Kostenberechnungen, ein Investitionszeitplan und Erläuterungen vorliegen, aus denen die Art der Ausführung, die gesamten Investitionskosten sowie die voraussichtlichen Jahresraten unter Angabe der Kostenbeteiligung Dritter ersichtlich sind. Den Unterlagen ist eine Schätzung der nach Durchführung der Investition entstehenden jährlichen Haushaltsbelastungen beizufügen (Liquiditätsplanung).
 5. Eine Veranschlagungstreife von Auszahlungen für Investitionen und von Verpflichtungsmöglichkeiten gemäß § 9 Absatz 2 GemHVO-Doppik MV zur Umsetzung von Bauvorhaben liegt grundsätzlich erst mit dem Abschluss der Entwurfsplanung inklusive Kostenberechnung (entspricht der Leistungsphase 3 nach der Honorarordnung für Architekten und Ingenieure – HOAI – für Objekt- und Fachplanung) für die Gesamteinahme oder selbstständig nutzbare Teilvorhaben vor.

Erläuterung der Maßnahme:
 In der Gemeinde Hohen Wangelin gibt es keinen öffentlich zugänglichen Defibrillator, der im Ernstfall Leben retten kann. Perspektivisch gesehen, sollen für die größeren Ortsteile nach und nach Defibrillatoren, die öffentlich zugänglich sind, angeschafft werden. Für 2026 ist die Anschaffung eines Defi's inkl. Kasten für die Abringung am Gemeindezentrum angedacht. Die Kosten belaufen sich laut Angebot auf 2.600 Euro pro Gerät inkl. Kasten.

Steuern, allg. Zuw., allg. Umlagen: Infrastrukturpauschale vom Land

Investitionsübersicht												
Kargow, III, 61100, 2013												
Infrastrukturpauschale vom Land												
Bezeichnung der Maßnahme:												
Einzahlungs- und Auszahlungsarten (gemäß § 4 Absatz 12 GemHVO-Doppik)												
Nr.	Ergebnisse des Haushaltsvorjahres	Ansätze des Haushaltsvorjahres einschl. Nachträge	Ansatz des Haushaltsjahres	Übertragung aus Vorjahren	Ansatz des Haushaltsjahres	Planungsdaten des Haushaltsfolgejahres	Planungsdaten des zweiten Haushaltsfolgejahres	Planungsdaten des dritten Haushaltsfolgejahres	Planungsdaten der weiteren Haushaltsjahre bis zum Abschluss der Maßnahme	Gesamtin-/auszahlungen ¹	Produktsachkonto	Erläuterung (bei Bedarf)
1	2024	2025	2026	2026	2027	2028	2029	2030	2031ff	9	10	11
in €												
1	23.744,68	24.600	10.700	0	10.600	21.100	19.500	18.600		239.142,38	61100.2013	
2										0,00		
3										0,00		
4										0,00		
5										0,00		
6	23.744,68	24.600	10.700	0	10.600	21.100	19.500		0	239.142,38		
7										0,00		
8										0,00		
9										0,00		
10	0,00	0	0	0	0	0	0		0	0,00		
darunter:												
mit Verpflichtungsermächtigungen in Vorjahren bereits gebunden												
neu veranschlagte Verpflichtungsermächtigungen												
11	Saldo der Ein- und Auszahlungen aus Investitionstätigkeit	23.744,68	24.600	10.700	0	21.100	19.500		0	239.142,38		
Hinweis:												
1. Als Investition bezeichnet man Ein- und Auszahlungen, die auf die Anschaffung langfristig nutzbarer Wirtschaftsgüter abzielen. Die Veräußerung eines Vermögensgegenstandes ist ebenfalls auf dem Investitionsvordruck zu planen (z.B. Grundstücksverkäufe).												
2. Bewegliche Vermögensgegenstände, deren Anschaffungs- oder Herstellungskosten im Einzelnen 1.000 € netto nicht überschreiten sind keine Investition, sondern laufender Aufwand.												
3. Investitionen und Verpflichtungsermächtigungen dürfen gemäß § 9 Absatz 2 GemHVO-Doppik MV erst veranschlagt werden, wenn Pläne, Kostenberechnungen, ein Investitionszeitplan und Erläuterungen vorliegen, aus denen die Art der Ausführung, die gesamten Investitionskosten sowie die voraussichtlichen Jahresraten unter Angabe der Kostenbeteiligung Dritter ersichtlich sind. Den Unterlagen ist eine Schätzung der nach Durchführung der Investition entstehenden jährlichen Haushaltsbelastungen beizufügen.												
4. Eine Veranschlagungsreife von Auszahlungen für Investitionen und von Verpflichtungsermächtigungen gemäß § 9 Absatz 2 GemHVO-Doppik MV zur Umsetzung von Bauvorhaben liegt grundsätzlich erst mit dem Abschluss der Entwurfsplanung inklusive Kostenberechnung (entspricht der Leistungsphase 3 nach der Honorarordnung für Architekten und Ingenieure – HOAI – für Objekt- und Fachplanung) für die Gesamtmaßnahme oder selbstständig nutzbare Teilvorhaben vor.												

Erläuterung der Maßnahme:
Infrastrukturpauschale vom Land

Nr.	Ergebnisse des Haushaltsvorjahres		Ansätze des Haushaltsjahres		Übertragung aus Vorjahren		Ansatz des Haushaltsjahres		Planungsdaten des zweiten Haushaltsfolgejahres		Planungsdaten des dritten Haushaltsfolgejahres		Planungsdaten der weiteren Haushalte bis zum Abschluss der Maßnahme		Gesamtein-/auszahlungen bzw. Erträge/Aufwendungen gesamt		Produktsachkonto		Erläuterung (bei Bedarf)		
	2024	2025	2025	2026	2026	2027	2027	2028	2028	2029	2030	2031ff	2031ff	2031ff	2031ff	2031ff	2031ff	2031ff	2031ff	2031ff	
Gemeinde, Teil-HH, Produktsachkonto, Projekt: Bezeichnung der Maßnahme:																					
1 voraussichtliches Bauende: 06/2026																					
2 Abschreibungen Nutzungsdauer in Jahren: 10																					
3 Jährliche Auflösung Sonderposten																					
4 Wartung-/Instandhaltung																					
5 Schmier-/Betriebsstoffe																					
6 Bewirtschaftung																					
7 Unterhaltung																					
8																					
9																					
10																					
22/57/202.0624 Beschaffung eines Defibrillators für das Gemeindezentrum																					
				130	260	260	260	260	260	260	260	260	1.430	2.600,00	2.600,00	1.2601.52365					
							200				800			0			beim lfd. HH bereits berücksichtigt			alle 2 Jahre Sicherheitskontrolle, zusätzlich alle 4 Jahre Austausch Elektroden und Batterien	

4.10 Verpflichtungsermächtigungen

Verpflichtungsermächtigungen gemäß § 54 KV M-V – auch aus Vorjahren - bestehen nicht.

4.11 Entwicklung der Rückstellungen

Die Gemeinde Hohen Wangelin hat keine Rückstellungen gebildet.

Der voraussichtliche Stand der Rückstellungen und ihre Entwicklungen können dem **Muster 4b** – Übersicht über den Stand der Rückstellungen entnommen werden:



Übersicht über den voraussichtlichen Stand der Rückstellungen 2026 / 2027

Seite : 1

Gemeinde: 22 Hohen Wangelin

Nr.	Art (gemäß § 47 Absatz 5 Nummer 3 GemHVO-Doppik)	Voraussicht- licher Stand zu Beginn des Haushalts- jahres	Inanspruch- nahme/ Auflösung	Zuführung	Voraussicht- licher Stand zum Ende des Haushalts- jahres	Erläuterungen
		in €	in €	in €	in €	Konto- nummer
		1	2	3	4	
Haushaltsjahr 2026						
1	Rückstellungen für Pensionen und ähnliche Verpflichtungen	0	0	0	0	24
2	Steuerrückstellungen	0	0	0	0	25
3	Sonstige Rückstellungen	0	0	0	0	27-29
4	Summe	0	0	0	0	
Haushaltsjahr 2027						
1	Rückstellungen für Pensionen und ähnliche Verpflichtungen	0	0	0	0	24
2	Steuerrückstellungen	0	0	0	0	25
3	Sonstige Rückstellungen	0	0	0	0	27-29
4	Summe	0	0	0	0	

4.12 Übersicht über freiwillige Leistungen

Bei den in der Übersicht dargestellten Eigenanteilen handelt es sich um den nicht durch Erträge bzw. Einzahlungen gedeckten Teil des Produktes. Soweit der Eigenanteil größer als Null ist, ist das Produkt nicht kostendeckend und bedarf eines Zuschusses durch die Gemeinde.

2026

TH	Produkt		Aufwendungen	Erträge	Eigenanteil/ Zuschuss der Gemeinde	Auszahlungen	Einzahlungen	Eigenanteil/ Zuschuss der Gemeinde
1	11103	Repräsentationen	1.100 €	0 €	1.100 €	1.100 €	0 €	1.100 €
2	28100	Heimat- und Kulturpflege	6.600 €	0 €	6.600 €	11.600 €	0 €	11.600 €
1	36601	Kinder- und Jugendarbeit	19.700 €	0 €	19.700 €	14.600 €	0 €	14.600 €
2	42401	Sportstätte / Sportplatz	69.800 €	2.800 €	67.000 €	75.500 €	2.700 €	72.800 €
2	57302	allg. kommunale Einrichtungen / Gemeindehaus / Kita / FFw Anbau neu (MZG)	96.600 €	41.100 €	55.500 €	46.000 €	16.300 €	29.700 €
Summe:			193.800 €	43.900 €	149.900 €	148.800 €	19.000 €	129.800 €

2027

TH	Produkt		Aufwendungen	Erträge	Eigenanteil/ Zuschuss der Gemeinde	Auszahlungen	Einzahlungen	Eigenanteil/ Zuschuss der Gemeinde
1	11103	Repräsentationen	1.100 €	0 €	1.100 €	1.100 €	0 €	1.100 €
2	28100	Heimat- und Kulturpflege	6.600 €	0 €	6.600 €	6.600 €	0 €	6.600 €
1	36601	Kinder- und Jugendarbeit	20.000 €	0 €	20.000 €	14.900 €	0 €	14.900 €
2	42401	Sportstätte / Sportplatz	43.800 €	2.900 €	40.900 €	39.400 €	2.700 €	36.700 €
2	57302	allg. kommunale Einrichtungen / Gemeindehaus / Kita / FFw Anbau neu (MZG)	97.200 €	41.100 €	56.100 €	44.000 €	16.300 €	27.700 €
Summe:			168.700 €	44.000 €	124.700 €	106.000 €	19.000 €	87.000 €

5.0 Nachweis der dauernden Leistungsfähigkeit

Die Gemeinde weist für die Haushaltsjahre 2026 und 2027 einen Haushaltsausgleich im Ergebnishaushalt aus.

Der Finanzhaushalt kann unter Berücksichtigung der vorläufigen Ergebnisse des Jahres 2025 in 2026 ausgeglichen dargestellt werden. Ab 2027 kann der Haushaltsausgleich im Finanzhaushalt nicht mehr erreicht werden.

Zum Ende des Finanzplanungszeitraumes kann lediglich der Ergebnishaushalt ausgeglichen dargestellt werden.

Sonstige finanzielle Verpflichtungen, die die dauernde Leistungsfähigkeit der Gemeinde negativ beeinflussen könnten, sind nicht bekannt.

Gemäß § 1 Nr. 5 in Verbindung mit § 17 Abs. 3 der Gemeindehaushaltsverordnung-Doppik in der derzeit gültigen Fassung ist dem Haushaltsplan ein Nachweis der dauernden Leistungsfähigkeit als Anlage mit beizufügen.

Hierfür ist gemäß § 17 Abs. 2 GemHVO-Doppik das rechnerunterstützte Haushaltsbewertungs- und Informationssystem der Kommunen (RUBIKON) anzuwenden.

Die Datenerfassung wurde vorgenommen. Die Beurteilung der dauernden Leistungsfähigkeit der Gemeinde Hohen Wangelin ist den nachfolgenden Übersichten zu entnehmen.

Die dauernde Leistungsfähigkeit der Gemeinde wird in 2026 und 2027 jeweils als **eingeschränkt** eingeschätzt.

**Nachweis der dauernden Leistungsfähigkeit nach § 1 Nummer 5 GemHVO-Doppik
 Hohen Wangelin (Amt Seenlandschaft Waren)**

Einwohner per 31.12. des Vorvorjahres: 522

Erhebungsjahr: 2026

	Wert	Punkte
Ergebnishaushalt		
Ergebnisvortrag aus dem Haushaltsvorjahr	2.204.632,00 €	
Jahresergebnis	-528.300,00 €	
Ergebnis zum 31.12. des Haushaltsjahres	1.676.332,00 €	
Ausgleich des Ergebnishaushalts	Ja	0
Verhältnis der Erträge zu den Aufwendungen	77,8 %	-3
Jahresergebnis ausgeglichen?	Nein	-2
Finanzhaushalt		
Saldo der laufenden Ein- und Auszahlungen zum 31.12. des Haushaltsvorjahres	171.640,00 €	
jahresbezogener Saldo der laufenden Ein- und Auszahlungen	-642.300,00 €	-2
Saldo der laufenden Ein- und Auszahlungen zum 31.12. des Haushaltsjahres	-470.660,00 €	
Ausgleich des Finanzhaushalts	Nein	-20
Verhältnis der laufenden Einzahlungen zu den laufenden Auszahlungen	81,4 %	-3
Finanzplanungszeitraum		
Ergebnis des Ergebnishaushalts am Ende des Finanzplanungszeitraums	667.732,00 €	
Ergebnis je Einwohner	1.279,18 €	0
Saldo der laufenden Ein- und Auszahlungen im Finanzhaushalt zum Ende des Finanzplanungszeitraums	-1.673.559,00 €	
Saldo der laufenden Ein- und Auszahlungen je Einwohner	-3.206,05 €	-20
Gesetzliches Haushaltssicherungskonzept nach § 43 Absatz 7 KV M-V		
Haushaltssicherungskonzept erforderlich?	Nein	0
Wann wird der vollständige Haushaltsausgleich erreicht?	nicht relevant	0
Einhaltung des Überschuldungsverbots		
Höhe des Eigenkapitals am Ende des Haushaltsjahres	1.211.708,53 €	0
Höhe des Eigenkapitals am Ende des Finanzplanungszeitraums	243.708,53 €	0
Im Haushaltsjahr bestehende Überschuldung wird im Finanzplanungszeitraum abgebaut	nicht relevant	0
Im Haushaltsjahr oder zum Ende des Finanzplanungszeitraums bestehende Überschuldung wird erst in einem angemessenen Konsolidierungszeitraum abgebaut	nicht relevant	0
Sonstige finanzielle Risiken		
Bewertung wesentlicher sonstiger finanzieller Risiken, deren Realisierung im Finanzplanungszeitraum wahrscheinlich ist	kein	0
Weitere Kennzahlen		
Investitionskredite je Einwohner	2.391,00 €	
Zinsquote	1,1 %	
Tilgungsquote	18,6 %	

fiktive Restlaufzeit der Investitionskredite	5,2 Jahre	
fristenkongruente Finanzierung?	Ja	
Förderquote	28 %	
Liquiditätskredite je Einwohner	0,00 €	
Forderungen je Einwohner	1.623,34 €	
Werthaltigkeit der Forderungen	99,9 %	
freiwillige Leistungen je Einwohner	287,16 €	
Anteil der freiwilligen Leistungen an den ordentlichen Erträgen	8,1 %	
Bemerkungen der Kommune	k.A.	
Bemerkungen der RAB	k.A.	
GESAMTPUNKTZAHL:		-50
LEISTUNGSGRUPPE:	eingeschränkte dauernde Leistungsfähigkeit	

Nachweis der dauernden Leistungsfähigkeit nach § 1 Nummer 5 GemHVO-Doppik

Hohen Wangelin (Amt Seenlandschaft Waren)

Einwohner per 31.12. des Vorjahres: 522

Erhebungsjahr: 2027

	Wert	Punkte
Ergebnishaushalt		
Ergebnisvortrag aus dem Haushaltsvorjahr	1.676.332,00 €	
Jahresergebnis	-567.900,00 €	
Ergebnis zum 31.12. des Haushaltsjahres	1.108.432,00 €	
Ausgleich des Ergebnishaushalts	Ja	0
Verhältnis der Erträge zu den Aufwendungen	73,2 %	-3
Jahresergebnis ausgeglichen?	Nein	-2
Finanzhaushalt		
Saldo der laufenden Ein- und Auszahlungen zum 31.12. des Haushaltsvorjahres	-470.659,00 €	
jahresbezogener Saldo der laufenden Ein- und Auszahlungen	-699.000,00 €	-2
Saldo der laufenden Ein- und Auszahlungen zum 31.12. des Haushaltsjahres	-1.169.659,00 €	
Ausgleich des Finanzhaushalts	Nein	-20
Verhältnis der laufenden Einzahlungen zu den laufenden Auszahlungen	76,5 %	-3
Finanzplanungszeitraum		
Ergebnis des Ergebnishaushalts am Ende des Finanzplanungszeitraums	667.732,00 €	
Ergebnis je Einwohner	1.279,18 €	0
Saldo der laufenden Ein- und Auszahlungen im Finanzhaushalt zum Ende des Finanzplanungszeitraums	-1.673.559,00 €	
Saldo der laufenden Ein- und Auszahlungen je Einwohner	-3.206,05 €	-20
Gesetzmäßiges Haushaltssicherungskonzept nach § 43 Absatz 7 KV M-V		
Haushaltssicherungskonzept erforderlich?	Nein	0
Wann wird der vollständige Haushaltsausgleich erreicht?	nicht relevant	0
Einhaltung des Überschuldungsverbots		
Höhe des Eigenkapitals am Ende des Haushaltsjahres	595.408,53 €	0
Höhe des Eigenkapitals am Ende des Finanzplanungszeitraums	243.708,53 €	0
Im Haushaltsjahr bestehende Überschuldung wird im Finanzplanungszeitraum abgebaut	nicht relevant	0
Im Haushaltsjahr oder zum Ende des Finanzplanungszeitraums bestehende Überschuldung wird erst in einem angemessenen Konsolidierungszeitraum abgebaut	nicht relevant	0
Sonstige finanzielle Risiken		
Bewertung wesentlicher sonstiger finanzieller Risiken, deren Realisierung im Finanzplanungszeitraum wahrscheinlich ist	kein	0
Weitere Kennzahlen		
Investitionskredite je Einwohner	1.994,12 €	
Zinsquote	0,8 %	
Tilgungsquote	18,3 %	

fiktive Restlaufzeit der Investitionskredite	5,4 Jahre	
fristenkongruente Finanzierung?	Ja	
Förderquote	29 %	
Liquiditätskredite je Einwohner	0,00 €	
Forderungen je Einwohner	1.391,76 €	
Werthaltigkeit der Forderungen	99,9 %	
freiwillige Leistungen je Einwohner	248,66 €	
Anteil der freiwilligen Leistungen an den ordentlichen Erträgen	7,6 %	
Bemerkungen der Kommune	k.A.	
Bemerkungen der RAB	k.A.	
GESAMTPUNKTZAHL:		-50
LEISTUNGSGRUPPE:	eingeschränkte dauernde Leistungsfähigkeit	

6.0 Fazit und Ausblick

Die Gemeinde weist 2026 und 2027 eine **eingeschränkte** dauernde Leistungsfähigkeit auf.

Der Haushalt der Gemeinde ist im Haushaltsjahr 2026 und 2027 im Ergebnishaushalt ausgeglichen. Der Finanzhaushalt kann lediglich in 2026 unter Berücksichtigung der vorläufigen Ergebnisse des Jahres 2025 als ausgeglichen dargestellt werden. Zum Ende des Finanzplanungszeitraumes kann lediglich der Ergebnishaushalt ausgeglichen dargestellt werden.

Dies findet seine Ursache in der Steuerkraft und der daraus resultierenden geringen Schlüsselzuweisungen und hohen Pflichtumlagen.

Die Gemeinde muss zwingend ihre Ertrags- und Einzahlungsseite auf den Prüfstand stellen (u.a. Steuererhöhungen, Erhöhung der Mieteinzahlungen, usw.), muss aber auch ihre Auszahlungsseite zukünftig wesentlich überdenken.

Eine kurzfristige Umsetzung im Zuge der Haushaltsplanung 2026/2027 ist nicht möglich gewesen. Wird durch die Gemeinde aber schrittweise umgesetzt werden müssen.

Bei der Planung neuer Investitionen sind verstärkt die Folgekosten in den Blick zu nehmen.

Die Betreuung der Turn- bzw. Sporthalle muss in den kommenden Jahren auf ihren Kosten- und Nutzen-Effekt hin überprüft werden. Diese wird derzeit für Veranstaltungen, Versammlungen und für die Sportförderung genutzt.

Stellenplan Gemeinde Hohen Wangelin Haushaltsjahr 2027						
Lfd. Nr.	Bezeichnung der Stelle Amts-/ Funktionsbezeichnung	Anzahl und Bewertung im Haushaltsvorjahr	Tatsächliche Besetzung am 30. Juni des Haushaltsvorjahres	Anzahl und Bewertung im Haushaltsjahr	Stellenvermerke/ Bemerkungen	Bemerkungen
1	2	3	4	5	6	8
1	Gemeindearbeiter	1,00	1,00	1,00		11403-unbefristet VZ (40h/Woche), Mindestlohn
2	Gemeindearbeiter	1,00	1,00	1,00		11403-unbefristet VZ (40h/Woche), Mindestlohn
5	Reinigung	0,25	0,25	0,25		42401 - geringf. Beschäftigung, Mindestlohn
6	Gemeindearbeiter	0,25	0,25	0,25		11403 - geringf. Beschäftigung, Mindestlohn
		2,500	2,500	2,500		

Veränderungsliste zum Stellenplan Haushaltsjahr 2026							
Lfd. Nr. im Stellenplan	Teilhaushalt/ Organisationseinheit	Anzahl im Stellenplan 2026	Höherstufung, Herabstufung und Umwandlung		Stellenanteil		Bemerkungen
			von Besoldungs-/ Entgeltgruppe	nach Besoldungs-/ Entgeltgruppe	Zugang	Abgang	
1	2	3	4	5	6	7	8

Stellenplanquerschnitt zum Stellenplan Gemeinde Hohen Wangelin Haushaltsjahr 2027																																	
Teilhaushalt	Organisations- einheit	Beamte (Besoldungsgruppen) ²														Beschäftigte (Entgeltgruppen) ²										Insgesamt							
		B7	B6	B5	B4	B3	B2	A16	A15	A14	A13	A12	A11	A10	A9	A8	A7	A6	15	14	13	12	11	10	9		8	7	6	5	4	3	20
1	Produkt 11403																															2,25	2,25
1	Produkt 42401																															0,25	0,25
	Summe																															2,5	2,5
	Haushaltsjahr																															2,5	2,5
	Summe Vorjahr																															0	0
	mehr																															0	0
	weniger																															0	0

8.0 Übertragungsvermerk

Ansätze für Aufwendungen und Auszahlungen für Unterhaltung und Bewirtschaftung sowie Aufwendungen und Auszahlungen für die Inanspruchnahme von Rechten und Diensten eines Teilhaushaltes werden gemäß § 15 Abs. 1 GemHVO-Doppik in der zur Zeit geltenden Fassung für übertragbar erklärt.

9. Hinweis zu den Jahresrechnungen

2012 – 2021

Die Jahresabschlüsse 2012 bis 2021 der Gemeinde Hohen Wangelin wurden durch die Gemeindevertretung beschlossen und öffentlich bekannt gemacht.

2022 – 2024

Die Jahresabschlüsse 2022 bis 2024 sind noch nicht endgültig festgestellt.
Dem Haushaltsplan 2025 liegt die vorläufige Ergebnisrechnung 2024 und die vorläufigen Finanzrechnungen 2024 und 2025 bei.

Bilanz zum 31.12.2021

Aktivseite

Bilanz zum 31.12.2021

Posten	Bezeichnung	31.12.	31.12.	Veränderung
		Haushalts- vorjahr	Haushalts- jahr	gegenüber dem Haushalts- vorjahr
		in €	in €	in €
1.	Anlagevermögen	4.460.329,89	4.307.735,68	-152.594,21
1.1	Immaterielle Vermögensgegenstände	380,98	328,25	-52,73
1.1.3	Gezahlte Investitionszuschüsse	380,98	328,25	-52,73
1.2	Sachanlagen	4.416.256,84	4.263.715,36	-152.541,48
1.2.1	Wald, Forsten	5.580,17	5.580,17	0,00
1.2.2	Sonstige unbebaute Grundstücke und grundstücksgleiche Rechte	165.181,42	159.969,51	-5.211,91
1.2.3	Bebaute Grundstücke und grundstücksgleiche Rechte	3.186.686,31	3.089.000,51	-97.685,80
1.2.4	Infrastrukturvermögen	521.849,94	483.446,48	-38.403,46
1.2.7	Maschinen, technische Anlagen, Fahrzeuge	97.555,47	86.821,21	-10.734,26
1.2.8	Betriebs- und Geschäftsausstattung	21.155,78	19.899,73	-1.256,05
1.2.9	Pflanzen und Tiere	398.365,75	398.365,75	0,00
1.2.10	Geleistete Anzahlungen auf Sachanlagen, Anlagen im Bau	19.882,00	20.632,00	750,00
1.3	Finanzanlagen	43.692,07	43.692,07	0,00
1.3.5	Sondervermögen mit Sonderrechnung, Zweckverbände, Anstalten des öffentlichen Rechts, rechtsfähige kommunale Stiftungen	798,89	798,89	0,00
1.3.7	Sonstige Wertpapiere des Anlagevermögens	42.893,18	42.893,18	0,00
2.	Umlaufvermögen	1.936.780,26	1.946.424,33	9.644,07
2.1	Vorräte	463.970,33	428.471,64	-35.498,69
2.1.2	Unfertige Erzeugnisse, unfertige Leistungen	260.690,09	243.514,95	-17.175,14
2.1.3	Fertige Erzeugnisse, fertige Leistungen und Waren	203.280,24	184.956,69	-18.323,55
2.2	Forderungen und sonstige Vermögensgegenstände	1.472.809,93	1.517.952,69	45.142,76
2.2.1	Öffentliche-rechtliche Forderungen, Forderungen aus Transferleistungen	71.908,06	66.707,17	-5.200,89
	davon			
	Forderungen	71.982,26	66.844,07	-5.138,19
	Einzelwertberichtigungen	-74,20	-136,90	-62,70
2.2.2	Privatrechtliche Forderungen aus Lieferungen und Leistungen	189.533,14	201.359,26	11.826,12
	davon			
	Forderungen	189.793,93	201.589,37	11.795,44
	Einzelwertberichtigungen	-260,79	-230,11	30,68
	davon			
2.2.6	Forderungen gegen den sonstigen öffentlichen Bereich	1.177.759,76	1.241.224,16	63.464,40
2.2.6.1	Forderungen aus dem gemeinsamen Zahlungsmittelbestand	1.154.321,46	1.239.235,17	84.913,71
2.2.6.2	Sonstige Forderungen gegen den sonstigen öffentlichen Bereich	23.438,30	1.988,99	-21.449,31
	davon			
	Forderungen	23.438,30	1.988,99	-21.449,31
2.2.7	Sonstige Vermögensgegenstände	33.608,97	8.662,10	-24.946,87
	davon			
	Forderungen	33.608,97	8.662,10	-24.946,87
3.	Rechnungsabgrenzungsposten	247,32	247,32	0,00
	Bilanzsumme	6.397.357,47	6.254.407,33	-142.950,14

Passivseite

Bilanz zum 31.12.2021

Posten	Bezeichnung	31.12. Haushalts- vorjahr	31.12. Haushalts- jahr	Veränderung gegenüber dem Haushalts- vorjahr
		in €	in €	in €
1.	Eigenkapital	1.891.855,42	2.106.544,30	214.688,88
1.1	Kapitalrücklage	-665.072,64	-640.133,86	24.938,78
1.1.1	Allgemeine Kapitalrücklage	-854.001,97	-854.001,97	0,00
1.1.2	Zweckgebundene Kapitalrücklagen	188.929,33	213.868,11	24.938,78
1.2	Ergebnisrücklage für Belastungen aus dem kommunalen Finanzausgleich	530.487,36	530.487,36	0,00
1.3	Ergebnisvortrag	1.512.962,82	1.512.962,82	0,00
1.4	Jahresüberschuss / Jahresfehlbetrag	513.477,88	703.227,98	189.750,10
2.	Sonderposten	1.075.013,28	1.072.248,42	-2.764,86
2.1	Sonderposten zum Anlagevermögen	1.074.785,68	1.072.248,42	-2.537,26
2.1.1	Sonderposten aus Zuwendungen	1.018.216,27	975.450,58	-42.765,69
2.1.2	Sonderposten aus Beiträgen und ähnlichen Entgelten	14.858,20	13.670,76	-1.187,44
2.1.3	Sonderposten aus Anzahlungen	41.711,21	83.127,08	41.415,87
2.2	Sonderposten für den Gebührenaussgleich	227,60	0,00	-227,60
4.	Verbindlichkeiten	3.430.488,77	3.075.614,61	-354.874,16
4.2	Verbindlichkeiten aus Kreditaufnahmen	2.143.108,26	1.900.805,05	-242.303,21
4.2.1	Verbindlichkeiten aus Kreditaufnahmen für Investitionen und Investitionsförderungsmaßnahmen	2.143.108,26	1.900.805,05	-242.303,21
4.4	Erhaltene Anzahlungen auf Bestellungen	212.986,62	209.832,70	-3.153,92
4.5	Verbindlichkeiten aus Lieferungen und Leistungen	242,79	1.629,53	1.386,74
4.9	Verbindlichkeiten gegenüber Sondervermögen mit Sonderrechnung, Zweckverbänden, Anstalten des öffentlichen Rechts, rechtsfähigen kommunalen Stiftungen	179,64	162,87	-16,77
4.10	Verbindlichkeiten gegenüber dem sonstigen öffentlichen Bereich	1.067.129,30	956.625,65	-110.503,65
4.10.2	Sonstige Verbindlichkeiten gegenüber dem sonstigen öffentlichen Bereich	1.067.129,30	956.625,65	-110.503,65
	davon			
	Verbindlichkeiten	1.067.129,30	956.625,65	-110.503,65
4.11	Sonstige Verbindlichkeiten	6.842,16	6.558,81	-283,35
	Bilanzsumme	6.397.357,47	6.254.407,33	-142.950,14

*** Ende der Liste "Bilanz" ***

Ergebnishaushalt

Nr.	Ertrags- und Aufwandsarten (gemäß § 2 Absatz 1 GemHVO-Doppik)		Ergebnisse des Haushaltsvorjahres	Ansätze des Haushaltsvorjahres einschl. Nachträge	Ansatz des ersten Haushaltsjahres	Ansatz des zweiten Haushaltsjahres	Planungsdaten des ersten Haushaltsfolgejahres	Planungsdaten des zweiten Haushaltsfolgejahres	Erläuterung
			2024	2025	2026	2027	2028	2029	Kontonummer
			in €	in €	in €	in €	in €	in €	
			1	2	3	4	5	6	
1.	+	Steuern und ähnliche Abgaben	1.010.544,08	769.700	770.000	781.700	792.400	824.000	40
2.	+	Zuwendungen, allgemeine Umlagen und sonstige Transfererträge	185,14	50.100	228.900	74.100	73.600	70.000	41
3.	+	Erträge der sozialen Sicherung	0,00	0	0	0	0	0	42
4.	+	Öffentlich-rechtliche Leistungsentgelte	38.806,46	39.700	39.900	39.900	39.900	39.900	43
5.	+	Privatrechtliche Leistungsentgelte	749.485,03	730.200	783.100	783.100	783.100	783.100	441.443, 444.445, 448
6.	+	Kostenerstattungen und Kostenumlagen	14.023,81	900	900	300	300	1.300	442.447, 448
7.	+	Andere aktivierte Eigenleistungen	0,00	0	0	0	0	0	452
8.	+	Zinserträge und sonstige Finanzerträge	41.999,42	9.300	9.300	9.300	9.300	9.300	47
9.	+	Sonstige Erträge	163.224,78	22.900	20.300	20.300	20.300	20.300	46,451
10.	=	Summe der Erträge (Summe der Nummern 1 bis 9)	2.018.268,72	1.622.800	1.852.400	1.708.700	1.718.900	1.747.900	
11.	-	Personalaufwendungen	80.967,71	86.100	131.600	134.300	134.300	135.700	50
12.	-	Versorgungsaufwendungen	0,00	0	0	0	0	0	51
13.	-	Aufwendungen für Sach- und Dienstleistungen	810.908,31	996.800	1.058.500	1.019.200	902.200	900.900	52
14.	-	Abschreibungen	133,90	160.500	169.400	170.000	167.900	161.600	53
15.	-	Zuwendungen, Umlagen und sonstige Transferaufwendungen	648.574,27	658.200	868.000	874.800	638.600	646.700	54
16.	-	Aufwendungen der sozialen Sicherung	0,00	0	0	0	0	0	55
17.	-	Zinsaufwendungen und sonstige Finanzaufwendungen	28.181,01	21.000	14.500	9.900	8.000	6.700	57
18.	-	Sonstige Aufwendungen	67.945,81	93.200	138.700	127.400	102.100	102.800	56
19.	=	Summe der Aufwendungen (Summe der Nummern 11 bis 18)	1.636.711,01	2.015.800	2.380.700	2.335.600	1.953.100	1.954.400	
20.	=	Jahresergebnis (Jahresüberschuss/Jahresfehlbetrag) vor Veränderung der Rücklagen (Saldo der Nummern 10 und 19)	381.557,71	-393.000	-528.300	-626.900	-234.200	-206.500	
21.	-	Einstellung in die Kapitalrücklage	0,00	0	0	0	0	0	592
22.	+	Entnahme aus der Kapitalrücklage	0,00	235.500	0	59.000	0	0	492
23.	-	Einstellung in die Rücklage für Belastungen aus dem kommunalen Finanzausgleich	0,00	0	0	0	0	0	593
24.	+	Entnahme aus der Rücklage für Belastungen aus dem kommunalen Finanzausgleich	0,00	0	0	0	0	0	493
25.	=	Jahresergebnis (Jahresüberschuss/Jahresfehlbetrag, Nummer 20 zuzüglich Nummern 22 und 24 abzüglich Nummern 21 und 23)	381.557,71	-157.500	-528.300	-567.900	-234.200	-206.500	
nachrichtlich									
26.		Ergebnisvortrag aus dem Haushaltsvorjahr	1.980.574,59	2.362.132	2.204.632	1.676.332	1.108.432	874.232	
27.		Ergebnis (Überschuss/Fehlbetrag) zum 31. Dezember des Haushaltsjahres (Summe der Nummern 25 und 26)	2.362.132,30	2.204.632	1.676.332	1.108.432	874.232	667.732	

Übersicht über die Erträge und Aufwendungen (Muster 6a)

Nr.	Ertrags- und Aufwandsarten (gemäß § 2 Absatz 1 GemHVO-Doppik)		Ergebnisse des Haushaltsvorjahres	Ansätze des Haushaltsvorjahres einschl. Nachträge	Ansatz des ersten Haushaltsjahres	Ansatz des zweiten Haushaltsjahres	Planungsdaten des ersten Haushaltsfolgejahres	Planungsdaten des zweiten Haushaltsfolgejahres	Erläuterung Konto- nummer
			2024	2025	2026	2027	2028	2029	
			in €	in €	in €	in €	in €	in €	
			1	2	3	4	5	6	
1.	+	Steuern und ähnliche Abgaben	1.010.544,08	769.700	770.000	781.700	792.400	824.000	40
		darunter:							
	1.1	Grundsteuer A	15.310,70	15.500	22.600	22.600	22.600	22.600	(4011)
	1.2	Grundsteuer B	103.590,46	102.500	70.000	70.000	70.000	70.000	(4012)
	1.3	Gewerbesteuer	648.188,28	400.000	400.000	400.000	400.000	400.000	(4013)
	1.4	Gemeindeanteil an der Einkommensteuer	186.192,97	194.200	208.400	218.700	228.000	239.400	(4021)
	1.5	Gemeindeanteil an der Umsatzsteuer	53.779,49	54.600	66.500	67.900	69.300	89.500	(4022)
	1.6	Sonstige Gemeindesteuern	3.202,64	2.900	2.500	2.500	2.500	2.500	(403)
	1.7	Ausgleichsleistungen vom Land	279,54	0	0	0	0	0	(4052)
	1.8	Leistungen des Landes aus der Umsetzung des 4. Gesetzes für moderne Dienstleistungen am Arbeitsmarkt	0,00	0	0	0	0	0	(40541)
2.	+	Zuwendungen, allgemeine Umlagen und sonstige Transfererträge	185,14	50.100	228.900	74.100	73.600	70.000	41
		darunter:							
	2.1	Schlüsselzuweisungen	0,00	0	0	0	0	0	(411)
	2.2	Bedarfszuweisungen	0,00	0	0	0	0	0	(412)
	2.3	Sonstige allgemeine Zuweisungen	0,00	0	0	0	0	0	(413)
	2.4	Zuweisungen und Zuschüsse für laufende Zwecke	185,14	0	24.000	24.000	24.000	24.000	(414)
	2.5	Allgemeine Umlagen vom Land	0,00	0	0	0	0	0	(4161)
	2.6	Allgemeine Umlagen von Gemeinden und Gemeindeverbänden	0,00	0	0	0	0	0	(4162)
	2.7	Erträge aus der Auflösung von Sonderposten	0,00	50.100	50.100	50.100	49.600	46.000	(415)
3.	+	Erträge der sozialen Sicherung	0,00	0	0	0	0	0	42
		darunter:							
	3.1	Ersatz von sozialen Leistungen außerhalb von Einrichtungen	0,00	0	0	0	0	0	(421)
	3.2	Ersatz von sozialen Leistungen in Einrichtungen	0,00	0	0	0	0	0	(422)
	3.3	Kostenbeteiligung und -erstattung im Bereich des SGB XII und anderer sozialer Leistungen	0,00	0	0	0	0	0	(423)
	3.4	Kostenbeteiligung und -erstattung im Bereich des SGB VIII und anderer Jugendhilfe	0,00	0	0	0	0	0	(424)
	3.5	Kostenerstattungen von anderen Sozialhilfeträgern	0,00	0	0	0	0	0	(425)
	3.6	Aufgabenbezogene Leistungsbeteiligung nach dem SGB II	0,00	0	0	0	0	0	(426)
	3.7	Zuweisungen und Zuschüsse für laufende Zwecke im Bereich der sozialen Sicherung	0,00	0	0	0	0	0	(427)
4.	+	Öffentlich-rechtliche Leistungsentgelte	38.806,46	39.700	39.900	39.900	39.900	39.900	43
		darunter:							
	4.1	Verwaltungsgebühren einschließlich Erstattung von Auslagen	0,00	0	0	0	0	0	(431)
	4.2	Benutzungsgebühren, Beiträge (soweit diese nicht in einem Sonderposten zu erfassen sind) und ähnliche Entgelte	38.806,46	38.600	38.600	38.600	38.600	38.600	(432)
	4.3	Erträge aus der Auflösung von Sonderposten für Beiträge und ähnliche Entgelte	0,00	1.100	1.100	1.100	1.100	1.100	(437)
5.	+	Privatrechtliche Leistungsentgelte	749.485,03	730.200	783.100	783.100	783.100	783.100	441, 443, 444, 445, 448
		darunter:							
	5.1	Privatrechtliche Leistungsentgelte	749.485,03	730.200	783.100	783.100	783.100	783.100	(441)
	5.2	Erträge aus der Auflösung von Sonderposten für Baukostenzuschüsse und ähnliche Entgelte	0,00	0	0	0	0	0	(443)
6.	+	Kostenerstattungen und Kostenumlagen	14.023,81	900	900	300	300	1.300	442,448
7.	+	Andere aktivierte Eigenleistungen	0,00	0	0	0	0	0	452
8.	+	Zinserträge und sonstige Finanzerträge	41.999,42	9.300	9.300	9.300	9.300	9.300	47

Nr.	Ertrags- und Aufwandsarten (gemäß § 2 Absatz 1 GemHVO-Doppik)		Ergebnisse des Haushaltsvorvorjahres	Ansätze des Haushaltsvorjahres einschl. Nachträge	Ansatz des ersten Haushaltsjahres	Ansatz des zweiten Haushaltsjahres	Planungsdaten des ersten Haushaltsfolgejahres	Planungsdaten des zweiten Haushaltsfolgejahres	Erläuterung Konto- nummer
			2024	2025	2026	2027	2028	2029	
			in €	in €	in €	in €	in €	in €	
			1	2	3	4	5	6	
darunter:									
	8.1	Zinserträge	33.100,29	500	500	500	500	500	(471, 472, 479)
	8.2	Sonstige Finanzerträge	8.899,13	8.800	8.800	8.800	8.800	8.800	(473 - 479)
9.	+	Sonstige Erträge und Saldo Bestandsveränderungen	163.224,78	22.900	20.300	20.300	20.300	20.300	451,46
darunter:									
	9.1	Erträge aus der Veräußerung von Vermögensgegenständen des Anlagevermögens und des Umlaufvermögens	0,00	0	0	0	0	0	(461)
	9.2	Erträge aus der Auflösung von Wertberichtigungen, Sonderposten und Rückstellungen	0,39	0	0	0	0	0	(4661)
	9.3	Erhöhung oder Verminderung des Bestandes an fertigen und unfertigen Erzeugnissen (Saldo)	139.484,58	0	0	0	0	0	(451)
10.	=	Summe der Erträge (Summe der Nummern 1 bis 9)	2.018.268,72	1.622.800	1.852.400	1.708.700	1.718.900	1.747.900	
11.	-	Personalaufwendungen	80.967,71	86.100	131.600	134.300	134.300	135.700	50
darunter:									
	11.1	Zuführungen zu Pensionsrückstellungen u.ä. Verpflichtungen	0,00	0	0	0	0	0	(507)
12.	-	Versorgungsaufwendungen	0,00	0	0	0	0	0	51
13.	-	Aufwendungen für Sach- und Dienstleistungen	810.908,31	996.800	1.058.500	1.019.200	902.200	900.900	52
darunter:									
	13.1	Aufwendungen für Energie, Wasser, Abwasser und Abfall	24.072,97	27.900	29.100	30.400	30.400	30.400	(522)
	13.2	Aufwendungen für Unterhaltung und Bewirtschaftung	685.118,24	838.800	880.800	856.900	736.000	732.900	(523)
14.	-	Abschreibungen	133,90	160.500	169.400	170.000	167.900	161.600	53
15.	-	Zuwendungen, Umlagen und sonstige Transferaufwendungen	648.574,27	658.200	868.000	874.800	638.600	646.700	54
darunter:									
	15.1	Zuweisungen und Zuschüsse für laufende Zwecke	82.551,13	86.600	86.600	86.600	86.600	86.600	(541)
	15.2	Schuldendiensthilfen	0,00	0	0	0	0	0	(542)
	15.3	Gewerbesteuerumlage	57.188,34	37.000	37.000	37.000	37.000	37.000	(5431)
	15.4	Allgemeine Umlagen an das Land	0,00	0	35.000	42.000	0	0	(5441)
	15.5	Allgemeine Umlagen an Landkreise	334.825,65	342.900	426.500	423.100	321.600	326.700	(54421)
	15.6	Allgemeine Umlagen an das Amt	174.009,15	191.700	256.400	254.400	193.400	196.400	(54422)
	15.7	Allgemeine Umlagen an Zweckverbände	0,00	0	0	0	0	0	(5443)
	15.8	Allgemeine Umlagen an Sonstige	0,00	0	0	0	0	0	(5449)
16.	-	Aufwendungen der sozialen Sicherung	0,00	0	0	0	0	0	55
darunter:									
	16.1	Leistungen nach SGB II	0,00	0	0	0	0	0	(551)
	16.2	Kostenbeteiligungen und -erstattungen nach SGB II	0,00	0	0	0	0	0	(552)
	16.3	Leistungen nach SGB XII	0,00	0	0	0	0	0	(553)
	16.4	Kostenbeteiligungen und -erstattungen nach SGB XII	0,00	0	0	0	0	0	(554)
	16.5	Leistungen nach SGB VIII	0,00	0	0	0	0	0	(555)
	16.6	Kostenbeteiligungen und -erstattungen nach SGB VIII	0,00	0	0	0	0	0	(556)
	16.7	Sonstige soziale Leistungen	0,00	0	0	0	0	0	(557)
	16.8	Kostenbeteiligungen und -erstattungen für sonstige soziale Leistungen	0,00	0	0	0	0	0	(558)
	16.9	Zuweisungen und Zuschüsse für laufende Zwecke des Bereichs soziale Sicherung	0,00	0	0	0	0	0	(559)
17.	-	Zinsaufwendungen und sonstige Finanzaufwendungen	28.181,01	21.000	14.500	9.900	8.000	6.700	57
darunter:									
	17.1	Zinsaufwendungen	21.066,01	19.000	13.500	8.900	7.000	5.700	(571 - 579)
	17.2	Sonstige Finanzaufwendungen	7.115,00	2.000	1.000	1.000	1.000	1.000	(571 - 579)
18.	-	Sonstige Aufwendungen	67.945,81	93.200	138.700	127.400	102.100	102.800	56
19.	=	Summe der Aufwendungen (Summe der Nummern 11 bis 18)	1.636.711,01	2.015.800	2.380.700	2.335.600	1.953.100	1.954.400	

Gemeinde: 22 Hohen Wangelin

Nr.	Ertrags- und Aufwandsarten (gemäß § 2 Absatz 1 GemHVO-Doppik)		Ergebnisse des Haushaltsvorjahres	Ansätze des Haushaltsvorjahres einschl. Nachträge	Ansatz des ersten Haushaltsjahres	Ansatz des zweiten Haushaltsjahres	Planungsdaten des ersten Haushaltsfolgejahres	Planungsdaten des zweiten Haushaltsfolgejahres	Erläuterung
			2024	2025	2026	2027	2028	2029	Kontonummer
			in €	in €	in €	in €	in €	in €	
			1	2	3	4	5	6	
20.	=	Jahresergebnis (Jahresüberschuss/Jahresfehlbetrag) vor Veränderung der Rücklagen (Saldo der Nummern 10 und 19)	381.557,71	-393.000	-528.300	-626.900	-234.200	-206.500	
21.	-	Einstellung in die Kapitalrücklage	0,00	0	0	0	0	0	592
22.	+	Entnahme aus der Kapitalrücklage	0,00	235.500	0	59.000	0	0	492
darunter:									
	22.1	Entnahme aus der zweckgebundenen Kapitalrücklage aus investiv	0,00	0	0	0	0	0	(4922)
	22.2	Entnahme aus der zweckgebundenen Kapitalrücklage aus Zuweisungen nach §§ 23, 24 FAG M-V	0,00	55.500	0	0	0	0	(4923)
23.	-	Einstellung in die Rücklage für Belastungen aus dem kommunalen Finanzausgleich	0,00	0	0	0	0	0	593
24.	+	Entnahme aus der Rücklage für Belastungen aus dem kommunalen Finanzausgleich	0,00	0	0	0	0	0	493
25.	=	Jahresergebnis (Jahresüberschuss/Jahresfehlbetrag, Nummern 20 zuzüglich Nummern 22 und 24 abzüglich Nummern 21 und 23)	381.557,71	-157.500	-528.300	-567.900	-234.200	-206.500	
nachrichtlich									
26.		Ergebnisvortrag aus dem Haushaltsvorjahr	1.980.574,59	2.362.132	2.204.632	1.676.332	1.108.432	874.232	
27.		Ergebnis (Überschuss/Fehlbetrag) zum 31. Dezember des Haushaltsjahres (Summe der Nummern 25 und 26)	2.362.132,30	2.204.632	1.676.332	1.108.432	874.232	667.732	

Finanzhaushalt

Gemeinde: 22 Hohen Wangelin

Nr.	Einzahlungs- und Auszahlungsarten (gemäß § 3 Absatz 1 Satz 1 GemHVO-Doppik)		Ergebnisse des Haushaltsvorjahres	Ansätze des Haushaltsvorjahres einschl. Nachträge	Ansatz des ersten Haushaltsjahres	Ansatz des zweiten Haushaltsjahres	Planungsdaten des ersten Haushaltsfolgejahres	Planungsdaten des zweiten Haushaltsfolgejahres	Erläuterung
			2024	2025	2026	2027	2028	2029	Kontonummer
			in €	in €	in €	in €	in €	in €	
			1	2	3	4	5	6	
1.	+	Steuern und ähnliche Abgaben	1.105.103,85	769.700	770.000	781.700	792.400	824.000	60
2.	+	Zuwendungen, allgemeine Umlagen und sonstige Transfereinzahlungen	92,99	0	178.800	24.000	24.000	24.000	61
3.	+	Einzahlungen der sozialen Sicherung	0,00	0	0	0	0	0	62
4.	+	Öffentlich-rechtliche Leistungsentgelte	38.464,63	38.600	38.600	38.600	38.600	38.600	63
5.	+	Privatrechtliche Leistungsentgelte	743.873,72	730.200	783.100	783.100	783.100	783.100	641,648
6.	+	Kostenerstattungen und Kostenumlagen	14.023,81	900	900	300	300	1.300	642,647,648
7.	+	Zinseinzahlungen und sonstige Finanzeinzahlungen	84.702,42	9.300	9.300	9.300	9.300	9.300	67
8.	+	Sonstige laufende Einzahlungen	163.981,17	78.400	20.300	20.300	20.300	20.300	651,66,65131
9.	=	Summe der laufenden Einzahlungen (Summe der Nummern 1 bis 8)	2.150.242,59	1.627.100	1.801.000	1.657.300	1.668.000	1.700.600	
10.	-	Personalauszahlungen	80.347,71	86.100	131.600	134.300	134.300	135.700	70
11.	-	Versorgungsauszahlungen	0,00	0	0	0	0	0	71
12.	-	Auszahlungen für Sach- und Dienstleistungen	821.965,54	996.800	1.058.500	1.019.200	902.200	900.900	72
13.	-	Zuwendungen, Umlagen und sonstige Transferauszahlungen	659.533,01	658.200	868.000	874.800	638.600	646.700	74
14.	-	Auszahlungen der sozialen Sicherung	0,00	0	0	0	0	0	75
15.	-	Zinsauszahlungen und sonstige Finanzauszahlungen	30.880,67	21.000	14.500	9.900	8.000	6.700	77
16.	-	Sonstige laufende Auszahlungen	69.089,07	93.200	138.700	127.400	102.100	102.800	76
17.	=	Summe der laufenden Auszahlungen (Summe der Nummern 10 bis 16)	1.661.816,00	1.855.300	2.211.300	2.165.600	1.785.200	1.792.800	
18.	=	Jahresbezogener Saldo der laufenden Ein- und Auszahlungen vor planmäßiger Tilgung (Saldo der Nummern 9 und 17)	488.426,59	-228.200	-410.300	-508.300	-117.200	-92.200	
19.	+	Einzahlungen aus Investitionszuwendungen	23.744,68	24.600	113.400	10.600	21.100	19.500	681,683
20.	+	Einzahlungen aus Beiträgen und ähnlichen Entgelten	41.385,30	40.900	48.800	48.800	48.800	48.800	682,683
21.	+	Einzahlungen aus Anlagevermögen	5.020,00	0	0	0	0	0	684-686
22.	+	Einzahlungen aus sonstigen Ausleihungen und Kreditgewährungen	0,00	0	0	0	0	0	687
23.	+	Sonstige Investitionseinzahlungen	0,00	0	0	0	0	0	688,689
24.	=	Summe der Einzahlungen aus Investitionstätigkeit (Summe der Nummern 19 bis 23)	70.149,98	65.500	162.200	59.400	69.900	68.300	
25.	-	Auszahlungen für Anlagevermögen	17.956,69	71.600	62.600	47.000	0	0	781,784-786
26.	-	Auszahlungen für sonstige Ausleihungen und Kreditgewährungen	0,00	0	0	0	0	0	787
27.	-	Sonstige Investitionsauszahlungen	139.484,58	55.500	0	0	0	0	788,789
28.	=	Summe der Auszahlungen aus Investitionstätigkeit (Summe der Nummern 25 bis 27)	157.441,27	127.100	62.600	47.000	0	0	
29.	=	Saldo aus den Ein- und Auszahlungen aus Investitionstätigkeit (Saldo der Nummern 24 und 28)	-87.291,29	-61.600	99.600	12.400	69.900	68.300	
30.	=	Finanzmittelüberschuss/Finanzmittelfehlbetrag (Summe der Nummern 18 und 29)	401.135,30	-289.800	-310.700	-495.900	-47.300	-23.900	
31.	+	Einzahlungen aus der Aufnahme von Krediten für Investitionen und Investitionsförderungsmaßnahmen	0,00	0	0	0	0	0	691 + 692
32.	-	Auszahlungen für planmäßige Tilgung von Krediten für Investitionen und Investitionsförderungsmaßnahmen	283.994,35	250.200	232.000	190.700	154.900	139.600	791 + 792
33.	-	Sonstige Auszahlungen zur Tilgung von Krediten für Investitionen und Investitionsförderungsmaßnahmen	0,00	0	102.700	0	0	0	791 + 792
34.	=	Saldo der Ein- und Auszahlungen aus Krediten für Investitionen und Investitionsförderungsmaßnahmen (Nummer 31 abzüglich Nummern 32 und 33)	-283.994,35	-250.200	-334.700	-190.700	-154.900	-139.600	

Gemeinde: 22 Hohen Wangelin

Nr.	Einzahlungs- und Auszahlungsarten (gemäß § 3 Absatz 1 Satz 1 GemHVO-Doppik)	Ergebnisse des Haushalts- vorvorjahres	Ansätze des Haushalts- vorjahres einschl. Nachträge	Ansatz des ersten Haushalts- jahres	Ansatz des zweiten Haushalts- jahres	Planungs- daten des ersten Haushalts- folgejahres	Planungs- daten des zweiten Haushalts- folgejahres	Erläu- terung Konto- nummer	
		2024	2025	2026	2027	2028	2029		
		in €	in €	in €	in €	in €	in €		
		1	2	3	4	5	6		
35.	=	Saldo der durchlaufenden Gelder und ungeklärten Zahlungsvorgänge	-5.197,69	0	0	0	0	0	699 ./ 799
36.	=	Veränderung der Forderungen und Verbindlichkeiten aus Krediten zur Sicherung der Zahlungsfähigkeit gegenüber dem Amt (Summe der Nummern 30, 34 und 35)	111.943,26	-540.000	-645.400	-686.600	-202.200	-163.500	
37.		Jahresbezogener Saldo der laufenden Ein- und Auszahlungen (Saldo der Nummern 18 und 32)	204.432,24	-478.400	-642.300	-699.000	-272.100	-231.800	
nachrichtlich:									
38.		Saldo der laufenden Ein- und Auszahlungen zum 31. Dezember des Vorjahres	445.608,28	650.040	171.640	-470.659	-1.169.659	-1.441.759	
39.		Saldo der laufenden Ein- und Auszahlungen zum 31. Dezember des Haushaltsjahres (Summe der Nummern 37 und 38)	650.040,52	171.640	-470.659	-1.169.659	-1.441.759	-1.673.559	
darunter:									
		Zuführung zum investiven Bereich aus einem positiven Saldo der laufenden Ein- und Auszahlungen zum 31. Dezember des Haushaltsvorvorjahres (Einzahlung in Nummer 23 (Sonstige Investitionseinzahlungen) und Auszahlung in Nummer 16 (Sonstige laufende Auszahlungen) enthalten)	0,00	0	0	0	0	0	
		Zuführung zur Deckung eines negativen Saldos der laufenden Ein- und Auszahlungen zum 31. Dezember des Haushaltsjahres aus dem investiven Bereich (Einzahlung in Nummer 8 (Sonstige laufende Einzahlungen) und Auszahlung in Nummer 27 (Sonstige Investitionsauszahlungen) enthalten)	0,00	0	0	0	0	0	
		Zuführung gemäß § 12 Nummer 6 GemHVO-Doppik an den laufenden Bereich (Einzahlung in Nummer 8 (Sonstige laufende Einzahlungen) und Auszahlung in Nummer 27 (Sonstige Investitionsauszahlungen) enthalten)	0,00	0	0	0	0	0	

Übersicht über die Teilhaushalte (Muster 8)

Gemeinde: 22 Hohen Wangelin

	Summe aller Teilhaushalte	TH	TH	TH	TH	
		01	02	03	04	
		TH 1- Amt für zentrale Dienste und Finanzen (AZDF)	TH 2- Bau- und Ordnungsamt (BOA)	TH 3 - allg. Finanzwirtschaft	TH 4- Wohnungswesen (WW)	
	in €	in €	in €	in €	in €	
	1	2	3	4	5	

Übersicht über die Teilergebnishaushalte

Nr.		Ertrags- und Aufwandsarten (gemäß § 4 Absatz 10 GemHVO-Doppik)					
1.	+	Steuern und ähnliche Abgaben	770.000	0	0	770.000	0
2.	+	Zuwendungen, allgemeine Umlagen und sonstige Transfererträge	228.900	100	74.000	0	154.800
3.	+	Erträge der sozialen Sicherung	0	0	0	0	0
4.	+	Öffentlich-rechtliche Leistungsentgelte	39.900	500	39.400	0	0
5.	+	Privatrechtliche Leistungsentgelte	783.100	0	20.100	0	763.000
6.	+	Kostenerstattungen und Kostenumlagen	900	600	300	0	0
7.	+	Andere aktivierte Eigenleistungen	0	0	0	0	0
8.	+	Zinserträge und sonstige Finanzerträge	9.300	0	0	9.300	0
9.	+	Sonstige Erträge	20.300	0	20.300	0	0
10.	=	Summe der Erträge (Summe der Nummern 1 bis 9)	1.852.400	1.200	154.100	779.300	917.800
11.	-	Personalaufwendungen	131.600	123.400	8.200	0	0
12.	-	Versorgungsaufwendungen	0	0	0	0	0
13.	-	Aufwendungen für Sach- und Dienstleistungen	1.058.500	144.900	203.600	0	710.000
14.	-	Abschreibungen	169.400	20.700	108.800	0	39.900
15.	-	Zuwendungen, Umlagen und sonstige Transferaufwendungen	868.000	86.600	0	781.400	0
16.	-	Aufwendungen der sozialen Sicherung	0	0	0	0	0
17.	-	Zinsaufwendungen und sonstige Finanzaufwendungen	14.500	0	0	1.000	13.500
18.	-	Sonstige Aufwendungen	138.700	21.600	50.600	0	66.500
19.	=	Summe der Aufwendungen (Summe der Nummern 11 bis 18)	2.380.700	397.200	371.200	782.400	829.900
20.	=	Jahresergebnis des Teilhaushaltes vor Verrechnung der internen Leistungsbeziehungen und vor Veränderung der Rücklagen (Saldo der Nummern 10 und 19)	-528.300	-396.000	-217.100	-3.100	87.900
21.	+	Erträge aus internen Leistungsbeziehungen	120.500	120.500	0	0	0
22.	-	Aufwendungen aus internen Leistungsbeziehungen	116.900	12.900	104.000	0	0
23.	=	Jahresergebnis des Teilhaushaltes nach Verrechnung der internen Leistungsbeziehungen und vor Veränderung der Rücklagen (Nummer 20 zuzüglich Nummer 21 abzüglich Nummer 22)	-524.700	-288.400	-321.100	-3.100	87.900

Übersicht über die Teilfinanzhaushalte

Nr.		Ein- und Auszahlungsarten (gemäß § 4 Absatz 12 GemHVO-Doppik)					
1.	+	Steuern und ähnliche Abgaben	770.000	0	0	770.000	0
2.	+	Zuwendungen, allgemeine Umlagen und sonstige Transfereinzahlungen	178.800	0	24.000	0	154.800
3.	+	Einzahlungen der sozialen Sicherung	0	0	0	0	0
4.	+	Öffentlich-rechtliche Leistungsentgelte	38.600	500	38.100	0	0
5.	+	Privatrechtliche Leistungsentgelte	783.100	0	20.100	0	763.000
6.	+	Kostenerstattungen und Kostenumlagen	900	600	300	0	0
7.	+	Zinseinzahlungen und sonstige Finanzeinzahlungen	9.300	0	0	9.300	0
8.	+	Sonstige laufende Einzahlungen	20.300	0	20.300	0	0
9.	=	Summe der laufenden Einzahlungen (Summe der Nummern 1 bis 8)	1.801.000	1.100	102.800	779.300	917.800
10.	-	Personalauszahlungen	131.600	123.400	8.200	0	0
11.	-	Versorgungsauszahlungen	0	0	0	0	0

Gemeinde: 22 Hohen Wangelin

		Summe aller Teilhaushalte	TH	TH	TH	TH	
			01	02	03	04	
			TH 1- Amt für zentrale Dienste und Finanzen (AZDF)	TH 2- Bau- und Ordnungsamt (BOA)	TH 3 - allg. Finanzwirtschaft	TH 4- Wohnungswesen (WW)	
		in €	in €	in €	in €	in €	
		1	2	3	4	5	
Übersicht über die Teilfinanzhaushalte							
Nr.		Ein- und Auszahlungsarten (gemäß § 4 Absatz 12 GemHVO-Doppik)					
12.	-	Auszahlungen für Sach- und Dienstleistungen	1.058.500	144.900	203.600	0	710.000
13.	-	Zuwendungen, Umlagen und sonstige Transferauszahlungen	868.000	86.600	0	781.400	0
14.	-	Auszahlungen der sozialen Sicherung	0	0	0	0	0
15.	-	Zinsauszahlungen und sonstige Finanzauszahlungen	14.500	0	0	1.000	13.500
16.	-	Sonstige laufende Auszahlungen	138.700	21.600	50.600	0	66.500
17.	=	Summe der laufenden Auszahlungen (Summe der Nummern 10 bis 16)	2.211.300	376.500	262.400	782.400	790.000
18.	=	Jahresbezogener Saldo der laufenden Ein- und Auszahlungen vor planmäßiger Tilgung (Saldo der Nummern 9 und 17)	-410.300	-375.400	-159.600	-3.100	127.800
18.1	=	Saldo der Ein- und Auszahlungen aus internen Leistungsbeziehungen	3.600	107.600	-104.000	0	0
18.2	=	Jahresbezogener Saldo der laufenden Ein- und Auszahlungen vor planmäßiger Tilgung nach Verrechnung der internen Leistungsbeziehungen (Summe der Nummern 18 und 18.1)	-406.700	-267.800	-263.600	-3.100	127.800
19.	+	Einzahlungen aus Investitionszuwendungen	113.400	0	0	113.400	0
20.	+	Einzahlungen aus Beiträgen und ähnlichen Entgelten	48.800	0	48.800	0	0
21.	+	Einzahlungen aus Anlagevermögen	0	0	0	0	0
22.	+	Einzahlungen aus sonstigen Ausleihungen und Kreditgewährungen	0	0	0	0	0
23.	+	Sonstige Investitionseinzahlungen	0	0	0	0	0
24.	=	Summe der Einzahlungen aus Investitionstätigkeit (Summe der Nummern 19 bis 23)	162.200	0	48.800	113.400	0
25.	-	Auszahlungen für Anlagevermögen	62.600	35.000	27.600	0	0
26.	-	Auszahlungen für sonstige Ausleihungen und Kreditgewährungen	0	0	0	0	0
27.	-	Sonstige Investitionsauszahlungen	0	0	0	0	0
28.	=	Summe der Auszahlungen aus Investitionstätigkeit (Summe der Nummern 25 bis 27)	62.600	35.000	27.600	0	0
29.	=	Saldo der Ein- und Auszahlungen aus Investitionstätigkeit (Saldo der Nummern 24 und 28)	99.600	-35.000	21.200	113.400	0
30.	=	Finanzmittelüberschuss/Finanzmittelfehlbetrag des Teilhaushaltes (Summe der Nummern 18.2 und 29)	-307.100	-302.800	-242.400	110.300	127.800
31.	+	Einzahlungen aus der Aufnahme von Krediten für Investitionen und Investitionsförderungsmaßnahmen	0	0	0	0	0
32.	-	Auszahlungen für planmäßige Tilgung von Krediten für Investitionen und Investitionsförderungsmaßnahmen	334.700	0	0	0	334.700
33.	-	Sonstige Auszahlungen zur Tilgung von Krediten für Investitionen und Investitionsförderungsmaßnahmen	0	0	0	0	0
34.	=	Saldo der Ein- und Auszahlungen aus Krediten für Investitionen und Investitionsförderungsmaßnahmen (Nummer 31 abzüglich Nummern 32 und 33)	-334.700	0	0	0	-334.700
35.	=	Saldo der durchlaufenden Gelder und ungeklärten Zahlungsvorgänge	0	0	0	0	0
36.	=	Veränderung der Forderungen und Verbindlichkeiten aus Krediten zur Sicherung der Zahlungsfähigkeit gegenüber dem Amt (Summe der Nummern 30, 34 und 35)	-334.700	0	0	0	-334.700



	Summe aller Teilhaushalte	TH	TH	TH	TH	
		01	02	03	04	
		TH 1- Amt für zentrale Dienste und Finanzen (AZDF)	TH 2- Bau- und Ordnungsamt (BOA)	TH 3 - allg. Finanzwirtschaft	TH 4- Wohnungswesen (WW)	
	in €	in €	in €	in €	in €	
	1	2	3	4	5	

Übersicht über die Teilfinanzhaushalte	
Nr.	Ein- und Auszahlungsarten (gemäß § 4 Absatz 12 GemHVO-Doppik)

Gemeinde: 22 Hohen Wangelin

	Summe aller Teilhaushalte	TH	TH	TH	TH	
		01	02	03	04	
		TH 1- Amt für zentrale Dienste und Finanzen (AZDF)	TH 2- Bau- und Ordnungsamt (BOA)	TH 3 - allg. Finanzwirtschaft	TH 4- Wohnungswesen (WW)	
	in €	in €	in €	in €	in €	
	1	2	3	4	5	

Übersicht über die Teilergebnishaushalte

Nr.		Ertrags- und Aufwandsarten (gemäß § 4 Absatz 10 GemHVO-Doppik)					
1.	+	Steuern und ähnliche Abgaben	781.700	0	0	781.700	0
2.	+	Zuwendungen, allgemeine Umlagen und sonstige Transfererträge	74.100	100	74.000	0	0
3.	+	Erträge der sozialen Sicherung	0	0	0	0	0
4.	+	Öffentlich-rechtliche Leistungsentgelte	39.900	500	39.400	0	0
5.	+	Privatrechtliche Leistungsentgelte	783.100	0	20.100	0	763.000
6.	+	Kostenerstattungen und Kostenumlagen	300	0	300	0	0
7.	+	Andere aktivierte Eigenleistungen	0	0	0	0	0
8.	+	Zinserträge und sonstige Finanzerträge	9.300	0	0	9.300	0
9.	+	Sonstige Erträge	20.300	0	20.300	0	0
10.	=	Summe der Erträge (Summe der Nummern 1 bis 9)	1.708.700	600	154.100	791.000	763.000
11.	-	Personalaufwendungen	134.300	126.100	8.200	0	0
12.	-	Versorgungsaufwendungen	0	0	0	0	0
13.	-	Aufwendungen für Sach- und Dienstleistungen	1.019.200	116.400	192.800	0	710.000
14.	-	Abschreibungen	170.000	21.900	108.200	0	39.900
15.	-	Zuwendungen, Umlagen und sonstige Transferaufwendungen	874.800	86.600	0	788.200	0
16.	-	Aufwendungen der sozialen Sicherung	0	0	0	0	0
17.	-	Zinsaufwendungen und sonstige Finanzaufwendungen	9.900	0	0	1.000	8.900
18.	-	Sonstige Aufwendungen	127.400	20.700	43.500	0	63.200
19.	=	Summe der Aufwendungen (Summe der Nummern 11 bis 18)	2.335.600	371.700	352.700	789.200	822.000
20.	=	Jahresergebnis des Teilhaushaltes vor Verrechnung der internen Leistungsbeziehungen und vor Veränderung der Rücklagen (Saldo der Nummern 10 und 19)	-626.900	-371.100	-198.600	1.800	-59.000
21.	+	Erträge aus internen Leistungsbeziehungen	124.100	124.100	0	0	0
22.	-	Aufwendungen aus internen Leistungsbeziehungen	124.100	16.900	107.200	0	0
23.	=	Jahresergebnis des Teilhaushaltes nach Verrechnung der internen Leistungsbeziehungen und vor Veränderung der Rücklagen (Nummer 20 zuzüglich Nummer 21 abzüglich Nummer 22)	-626.900	-263.900	-305.800	1.800	-59.000

Übersicht über die Teilfinanzhaushalte

Nr.		Ein- und Auszahlungsarten (gemäß § 4 Absatz 12 GemHVO-Doppik)					
1.	+	Steuern und ähnliche Abgaben	781.700	0	0	781.700	0
2.	+	Zuwendungen, allgemeine Umlagen und sonstige Transfereinzahlungen	24.000	0	24.000	0	0
3.	+	Einzahlungen der sozialen Sicherung	0	0	0	0	0
4.	+	Öffentlich-rechtliche Leistungsentgelte	38.600	500	38.100	0	0
5.	+	Privatrechtliche Leistungsentgelte	783.100	0	20.100	0	763.000
6.	+	Kostenerstattungen und Kostenumlagen	300	0	300	0	0
7.	+	Zinseinzahlungen und sonstige Finanzeinzahlungen	9.300	0	0	9.300	0
8.	+	Sonstige laufende Einzahlungen	20.300	0	20.300	0	0
9.	=	Summe der laufenden Einzahlungen (Summe der Nummern 1 bis 8)	1.657.300	500	102.800	791.000	763.000
10.	-	Personalauszahlungen	134.300	126.100	8.200	0	0
11.	-	Versorgungsauszahlungen	0	0	0	0	0

Gemeinde: 22 Hohen Wangelin

		Summe aller Teilhaushalte	TH	TH	TH	TH	
			01	02	03	04	
			TH 1- Amt für zentrale Dienste und Finanzen (AZDF)	TH 2- Bau- und Ordnungsamt (BOA)	TH 3 - allg. Finanzwirtschaft	TH 4- Wohnungswesen (WW)	
			in €	in €	in €	in €	in €
		1	2	3	4	5	
Übersicht über die Teilfinanzhaushalte							
Nr.		Ein- und Auszahlungsarten (gemäß § 4 Absatz 12 GemHVO-Doppik)					
12.	-	Auszahlungen für Sach- und Dienstleistungen	1.019.200	116.400	192.800	0	710.000
13.	-	Zuwendungen, Umlagen und sonstige Transferauszahlungen	874.800	86.600	0	788.200	0
14.	-	Auszahlungen der sozialen Sicherung	0	0	0	0	0
15.	-	Zinsauszahlungen und sonstige Finanzauszahlungen	9.900	0	0	1.000	8.900
16.	-	Sonstige laufende Auszahlungen	127.400	20.700	43.500	0	63.200
17.	=	Summe der laufenden Auszahlungen (Summe der Nummern 10 bis 16)	2.165.600	349.800	244.500	789.200	782.100
18.	=	Jahresbezogener Saldo der laufenden Ein- und Auszahlungen vor planmäßiger Tilgung (Saldo der Nummern 9 und 17)	-508.300	-349.300	-141.700	1.800	-19.100
18.1	=	Saldo der Ein- und Auszahlungen aus internen Leistungsbeziehungen	0	107.200	-107.200	0	0
18.2	=	Jahresbezogener Saldo der laufenden Ein- und Auszahlungen vor planmäßiger Tilgung nach Verrechnung der internen Leistungsbeziehungen (Summe der Nummern 18 und 18.1)	-508.300	-242.100	-248.900	1.800	-19.100
19.	+	Einzahlungen aus Investitionszuwendungen	10.600	0	0	10.600	0
20.	+	Einzahlungen aus Beiträgen und ähnlichen Entgelten	48.800	0	48.800	0	0
21.	+	Einzahlungen aus Anlagevermögen	0	0	0	0	0
22.	+	Einzahlungen aus sonstigen Ausleihungen und Kreditgewährungen	0	0	0	0	0
23.	+	Sonstige Investitionseinzahlungen	0	0	0	0	0
24.	=	Summe der Einzahlungen aus Investitionstätigkeit (Summe der Nummern 19 bis 23)	59.400	0	48.800	10.600	0
25.	-	Auszahlungen für Anlagevermögen	47.000	0	47.000	0	0
26.	-	Auszahlungen für sonstige Ausleihungen und Kreditgewährungen	0	0	0	0	0
27.	-	Sonstige Investitionsauszahlungen	0	0	0	0	0
28.	=	Summe der Auszahlungen aus Investitionstätigkeit (Summe der Nummern 25 bis 27)	47.000	0	47.000	0	0
29.	=	Saldo der Ein- und Auszahlungen aus Investitionstätigkeit (Saldo der Nummern 24 und 28)	12.400	0	1.800	10.600	0
30.	=	Finanzmittelüberschuss/Finanzmittelfehlbetrag des Teilhaushaltes (Summe der Nummern 18.2 und 29)	-495.900	-242.100	-247.100	12.400	-19.100
31.	+	Einzahlungen aus der Aufnahme von Krediten für Investitionen und Investitionsförderungsmaßnahmen	0	0	0	0	0
32.	-	Auszahlungen für planmäßige Tilgung von Krediten für Investitionen und Investitionsförderungsmaßnahmen	190.700	0	0	0	190.700
33.	-	Sonstige Auszahlungen zur Tilgung von Krediten für Investitionen und Investitionsförderungsmaßnahmen	0	0	0	0	0
34.	=	Saldo der Ein- und Auszahlungen aus Krediten für Investitionen und Investitionsförderungsmaßnahmen (Nummer 31 abzüglich Nummern 32 und 33)	-190.700	0	0	0	-190.700
35.	=	Saldo der durchlaufenden Gelder und ungeklärten Zahlungsvorgänge	0	0	0	0	0
36.	=	Veränderung der Forderungen und Verbindlichkeiten aus Krediten zur Sicherung der Zahlungsfähigkeit gegenüber dem Amt (Summe der Nummern 30, 34 und 35)	-190.700	0	0	0	-190.700



Gemeinde: 22 Hohen Wangelin

	Summe aller Teilhaushalte	TH	TH	TH	TH	
		01	02	03	04	
		TH 1- Amt für zentrale Dienste und Finanzen (AZDF)	TH 2- Bau- und Ordnungsamt (BOA)	TH 3 - allg. Finanzwirtschaft	TH 4- Wohnungswesen (WW)	
	in €	in €	in €	in €	in €	
	1	2	3	4	5	
Übersicht über die Teilfinanzhaushalte						
Nr.		Ein- und Auszahlungsarten (gemäß § 4 Absatz 12 GemHVO-Doppik)				

Teilhaushalte (Muster 9)

Gemeinde: 22 Hohen Wangelin

Hauptproduktbereich 1 Zentrale Verwaltung
 Produktbereich 11 Innere Verwaltung
 Produktgruppe 111 Verwaltungssteuerung
 Produkt 11101 Verwaltungsführung

Nr.	Ertrags- und Aufwandsarten (gemäß § 4 Absatz 10 GemHVO-Doppik)		Ergebnisse des Haushaltsvorjahres	Ansätze des Haushaltsvorjahres einschl. Nachträge	Ansatz des ersten Haushaltsjahres	Ansatz des zweiten Haushaltsjahres	Planungsdaten des ersten Haushaltsfolgejahres	Planungsdaten des zweiten Haushaltsfolgejahres
			2024	2025	2026	2027	2028	2029
			in €	in €	in €	in €	in €	in €
			1	2	3	4	5	6
1.	+	Steuern und ähnliche Abgaben	0,00	0	0	0	0	0
2.	+	Zuwendungen, allgemeine Umlagen und sonstige Transfererträge	0,00	0	0	0	0	0
3.	+	Erträge der sozialen Sicherung	0,00	0	0	0	0	0
4.	+	Öffentlich-rechtliche Leistungsentgelte	0,00	0	0	0	0	0
5.	+	Privatrechtliche Leistungsentgelte	0,00	0	0	0	0	0
6.	+	Kostenerstattungen und Kostenumlagen	0,00	0	0	0	0	0
7.	+	Andere aktivierte Eigenleistungen	0,00	0	0	0	0	0
8.	+	Zinserträge und sonstige Finanzerträge	0,00	0	0	0	0	0
9.	+	Sonstige Erträge	0,00	0	0	0	0	0
10.	=	Summe der Erträge (Summe der Nummern 1 bis 9)	0,00	0	0	0	0	0
11.	-	Personalaufwendungen	0,00	0	0	0	0	0
12.	-	Versorgungsaufwendungen	0,00	0	0	0	0	0
13.	-	Aufwendungen für Sach- und Dienstleistungen	0,00	0	0	0	0	0
14.	-	Abschreibungen	0,00	0	0	0	0	0
15.	-	Zuwendungen, Umlagen und sonstige Transferaufwendungen	0,00	0	0	0	0	0
16.	-	Aufwendungen der sozialen Sicherung	0,00	0	0	0	0	0
17.	-	Zinsaufwendungen und sonstige Finanzaufwendungen	0,00	0	0	0	0	0
18.	-	Sonstige Aufwendungen	571,04	600	600	600	600	600
19.	=	Summe der Aufwendungen (Summe der Nummern 11 bis 18)	571,04	600	600	600	600	600
20.	=	Jahresergebnis des Teilhaushaltes vor Verrechnung der internen Leistungsbeziehungen und vor Veränderung der Rücklagen (Saldo der Nummern 10 und 19)	-571,04	-600	-600	-600	-600	-600
21.	+	Erträge aus internen Leistungsbeziehungen	0,00	0	0	0	0	0
22.	-	Aufwendungen aus internen Leistungsbeziehungen	0,00	0	0	0	0	0
23.	=	Jahresergebnis des Teilhaushaltes nach Verrechnung der internen Leistungsbeziehungen und vor Veränderung der Rücklagen (Nummer 20 zuzüglich Nummer 21 abzüglich Nummer 22)	-571,04	-600	-600	-600	-600	-600

Gemeinde: 22 Hohen Wangelin

Hauptproduktbereich 1 Zentrale Verwaltung
 Produktbereich 11 Innere Verwaltung
 Produktgruppe 111 Verwaltungssteuerung
 Produkt 11103 Öffentlichkeitsarbeit

Nr.	Ertrags- und Aufwandsarten (gemäß § 4 Absatz 10 GemHVO-Doppik)		Ergebnisse des Haushalts- vorjahres	Ansätze des Haushalts- vorjahres einschl. Nachträge	Ansatz des ersten Haushalts- jahres	Ansatz des zweiten Haushalts- jahres	Planungs- daten des ersten Haushalts- folgejahres	Planungs- daten des zweiten Haushalts- folgejahres
			2024	2025	2026	2027	2028	2029
			in €	in €	in €	in €	in €	in €
			1	2	3	4	5	6
1.	+	Steuern und ähnliche Abgaben	0,00	0	0	0	0	0
2.	+	Zuwendungen, allgemeine Umlagen und sonstige Transfererträge	0,00	0	0	0	0	0
3.	+	Erträge der sozialen Sicherung	0,00	0	0	0	0	0
4.	+	Öffentlich-rechtliche Leistungsentgelte	0,00	0	0	0	0	0
5.	+	Privatrechtliche Leistungsentgelte	0,00	0	0	0	0	0
6.	+	Kostenerstattungen und Kostenumlagen	0,00	0	0	0	0	0
7.	+	Andere aktivierte Eigenleistungen	0,00	0	0	0	0	0
8.	+	Zinserträge und sonstige Finanzerträge	0,00	0	0	0	0	0
9.	+	Sonstige Erträge	0,00	0	0	0	0	0
10.	=	Summe der Erträge (Summe der Nummern 1 bis 9)	0,00	0	0	0	0	0
11.	-	Personalaufwendungen	0,00	0	0	0	0	0
12.	-	Versorgungsaufwendungen	0,00	0	0	0	0	0
13.	-	Aufwendungen für Sach- und Dienstleistungen	0,00	900	200	200	200	200
14.	-	Abschreibungen	0,00	0	0	0	0	0
15.	-	Zuwendungen, Umlagen und sonstige Transferaufwendungen	0,00	0	0	0	0	0
16.	-	Aufwendungen der sozialen Sicherung	0,00	0	0	0	0	0
17.	-	Zinsaufwendungen und sonstige Finanzaufwendungen	0,00	0	0	0	0	0
18.	-	Sonstige Aufwendungen	400,00	1.200	1.100	1.100	1.100	1.100
19.	=	Summe der Aufwendungen (Summe der Nummern 11 bis 18)	400,00	2.100	1.300	1.300	1.300	1.300
20.	=	Jahresergebnis des Teilhaushaltes vor Verrechnung der internen Leistungsbeziehungen und vor Veränderung der Rücklagen (Saldo der Nummern 10 und 19)	-400,00	-2.100	-1.300	-1.300	-1.300	-1.300
21.	+	Erträge aus internen Leistungsbeziehungen	0,00	0	0	0	0	0
22.	-	Aufwendungen aus internen Leistungsbeziehungen	0,00	0	0	0	0	0
23.	=	Jahresergebnis des Teilhaushaltes nach Verrechnung der internen Leistungsbeziehungen und vor Veränderung der Rücklagen (Nummer 20 zuzüglich Nummer 21 abzüglich Nummer 22)	-400,00	-2.100	-1.300	-1.300	-1.300	-1.300

Gemeinde: 22 Hohen Wangelin

Hauptproduktbereich 1 Zentrale Verwaltung
 Produktbereich 11 Innere Verwaltung
 Produktgruppe 111 Verwaltungssteuerung
 Produkt 11104 Gremien

Nr.	Ertrags- und Aufwandsarten (gemäß § 4 Absatz 10 GemHVO-Doppik)		Ergebnisse des Haushalts- vorvorjahres	Ansätze des Haushalts- vorjahres einschl. Nachträge	Ansatz des ersten Haushalts- jahres	Ansatz des zweiten Haushalts- jahres	Planungs- daten des ersten Haushalts- folgejahres	Planungs- daten des zweiten Haushalts- folgejahres
			2024	2025	2026	2027	2028	2029
			in €	in €	in €	in €	in €	in €
			1	2	3	4	5	6
1.	+	Steuern und ähnliche Abgaben	0,00	0	0	0	0	0
2.	+	Zuwendungen, allgemeine Umlagen und sonstige Transfererträge	0,00	0	0	0	0	0
3.	+	Erträge der sozialen Sicherung	0,00	0	0	0	0	0
4.	+	Öffentlich-rechtliche Leistungsentgelte	0,00	0	0	0	0	0
5.	+	Privatrechtliche Leistungsentgelte	0,00	0	0	0	0	0
6.	+	Kostenerstattungen und Kostenumlagen	0,00	0	0	0	0	0
7.	+	Andere aktivierte Eigenleistungen	0,00	0	0	0	0	0
8.	+	Zinserträge und sonstige Finanzerträge	0,00	0	0	0	0	0
9.	+	Sonstige Erträge	0,00	0	0	0	0	0
10.	=	Summe der Erträge (Summe der Nummern 1 bis 9)	0,00	0	0	0	0	0
11.	-	Personalaufwendungen	15.187,14	24.100	28.800	28.800	28.800	28.800
12.	-	Versorgungsaufwendungen	0,00	0	0	0	0	0
13.	-	Aufwendungen für Sach- und Dienstleistungen	0,00	0	0	0	0	0
14.	-	Abschreibungen	0,00	0	0	0	0	0
15.	-	Zuwendungen, Umlagen und sonstige Transferaufwendungen	0,00	0	0	0	0	0
16.	-	Aufwendungen der sozialen Sicherung	0,00	0	0	0	0	0
17.	-	Zinsaufwendungen und sonstige Finanzaufwendungen	0,00	0	0	0	0	0
18.	-	Sonstige Aufwendungen	0,00	0	0	0	0	0
19.	=	Summe der Aufwendungen (Summe der Nummern 11 bis 18)	15.187,14	24.100	28.800	28.800	28.800	28.800
20.	=	Jahresergebnis des Teilhaushaltes vor Verrechnung der internen Leistungsbeziehungen und vor Veränderung der Rücklagen (Saldo der Nummern 10 und 19)	-15.187,14	-24.100	-28.800	-28.800	-28.800	-28.800
21.	+	Erträge aus internen Leistungsbeziehungen	0,00	0	0	0	0	0
22.	-	Aufwendungen aus internen Leistungsbeziehungen	427,89	500	0	0	0	0
23.	=	Jahresergebnis des Teilhaushaltes nach Verrechnung der internen Leistungsbeziehungen und vor Veränderung der Rücklagen (Nummer 20 zuzüglich Nummer 21 abzüglich Nummer 22)	-15.615,03	-24.600	-28.800	-28.800	-28.800	-28.800

Gemeinde: 22 Hohen Wangelin

Hauptproduktbereich 1 Zentrale Verwaltung
 Produktbereich 11 Innere Verwaltung
 Produktgruppe 114 zentrale Dienste
 Produkt 11400 zentrales Gebäudemanagement und Liegenschaften

Nr.	Ertrags- und Aufwandsarten (gemäß § 4 Absatz 10 GemHVO-Doppik)		Ergebnisse des	Ansätze des	Ansatz des	Ansatz des	Planungs-	Planungs-		
			Haushalts-	Haushalts-	ersten	zweiten	daten des	daten des		
			vorvorjahres	vorjahres	Haushalts-	Haushalts-	ersten	zweiten	Haushalts-	Haushalts-
				einschl.	jahres	jahres	Haushalts-	Haushalts-	folgejahres	folgejahres
		Nachträge								
			2024	2025	2026	2027	2028	2029		
			in €	in €	in €	in €	in €	in €		
			1	2	3	4	5	6		
1.	+	Steuern und ähnliche Abgaben	0,00	0	0	0	0	0		
2.	+	Zuwendungen, allgemeine Umlagen und sonstige Transfererträge	0,00	0	0	0	0	0		
3.	+	Erträge der sozialen Sicherung	0,00	0	0	0	0	0		
4.	+	Öffentlich-rechtliche Leistungsentgelte	0,00	0	0	0	0	0		
5.	+	Privatrechtliche Leistungsentgelte	4.401,96	4.200	4.100	4.100	4.100	4.100		
6.	+	Kostenerstattungen und Kostenumlagen	182,07	100	100	100	100	100		
7.	+	Andere aktivierte Eigenleistungen	0,00	0	0	0	0	0		
8.	+	Zinserträge und sonstige Finanzerträge	0,00	0	0	0	0	0		
9.	+	Sonstige Erträge	0,00	0	0	0	0	0		
10.	=	Summe der Erträge (Summe der Nummern 1 bis 9)	4.584,03	4.300	4.200	4.200	4.200	4.200		
11.	-	Personalaufwendungen	0,00	0	0	0	0	0		
12.	-	Versorgungsaufwendungen	0,00	0	0	0	0	0		
13.	-	Aufwendungen für Sach- und Dienstleistungen	24.876,38	700	22.600	2.600	2.600	2.600		
14.	-	Abschreibungen	30,68	0	0	0	0	0		
15.	-	Zuwendungen, Umlagen und sonstige Transferaufwendungen	0,00	0	0	0	0	0		
16.	-	Aufwendungen der sozialen Sicherung	0,00	0	0	0	0	0		
17.	-	Zinsaufwendungen und sonstige Finanzaufwendungen	0,00	0	0	0	0	0		
18.	-	Sonstige Aufwendungen	491,66	1.700	3.600	700	1.600	1.200		
19.	=	Summe der Aufwendungen (Summe der Nummern 11 bis 18)	25.398,72	2.400	26.200	3.300	4.200	3.800		
20.	=	Jahresergebnis des Teilhaushaltes vor Verrechnung der internen Leistungsbeziehungen und vor Veränderung der Rücklagen (Saldo der Nummern 10 und 19)	-20.814,69	1.900	-22.000	900	0	400		
21.	+	Erträge aus internen Leistungsbeziehungen	0,00	0	0	0	0	0		
22.	-	Aufwendungen aus internen Leistungsbeziehungen	29,12	100	0	0	0	0		
23.	=	Jahresergebnis des Teilhaushaltes nach Verrechnung der internen Leistungsbeziehungen und vor Veränderung der Rücklagen (Nummer 20 zuzüglich Nummer 21 abzüglich Nummer 22)	-20.843,81	1.800	-22.000	900	0	400		

Gemeinde: 22 Hohen Wangelin

Hauptproduktbereich 1 Zentrale Verwaltung
 Produktbereich 11 Innere Verwaltung
 Produktgruppe 114 zentrale Dienste
 Produkt 11403 Gemeindearbeiter

Nr.	Ertrags- und Aufwandsarten (gemäß § 4 Absatz 10 GemHVO-Doppik)		Ergebnisse des Haushaltsvorjahres	Ansätze des Haushaltsvorjahres einschl. Nachträge	Ansatz des ersten Haushaltsjahres	Ansatz des zweiten Haushaltsjahres	Planungsdaten des ersten Haushaltsfolgejahres	Planungsdaten des zweiten Haushaltsfolgejahres
			2024	2025	2026	2027	2028	2029
			in €	in €	in €	in €	in €	in €
			1	2	3	4	5	6
1.	+	Steuern und ähnliche Abgaben	0,00	0	0	0	0	0
2.	+	Zuwendungen, allgemeine Umlagen und sonstige Transfererträge	185,14	0	0	0	0	0
3.	+	Erträge der sozialen Sicherung	0,00	0	0	0	0	0
4.	+	Öffentlich-rechtliche Leistungsentgelte	0,00	0	0	0	0	0
5.	+	Privatrechtliche Leistungsentgelte	0,00	0	0	0	0	0
6.	+	Kostenerstattungen und Kostenumlagen	13.063,87	0	0	0	0	0
7.	+	Andere aktivierte Eigenleistungen	0,00	0	0	0	0	0
8.	+	Zinserträge und sonstige Finanzerträge	0,00	0	0	0	0	0
9.	+	Sonstige Erträge	0,00	0	0	0	0	0
10.	=	Summe der Erträge (Summe der Nummern 1 bis 9)	13.249,01	0	0	0	0	0
11.	-	Personalaufwendungen	53.225,29	42.400	83.700	86.700	86.700	86.700
12.	-	Versorgungsaufwendungen	0,00	0	0	0	0	0
13.	-	Aufwendungen für Sach- und Dienstleistungen	106,23	200	200	200	200	200
14.	-	Abschreibungen	0,00	0	0	0	0	0
15.	-	Zuwendungen, Umlagen und sonstige Transferaufwendungen	0,00	0	0	0	0	0
16.	-	Aufwendungen der sozialen Sicherung	0,00	0	0	0	0	0
17.	-	Zinsaufwendungen und sonstige Finanzaufwendungen	0,00	0	0	0	0	0
18.	-	Sonstige Aufwendungen	0,00	0	12.000	12.000	12.000	12.000
19.	=	Summe der Aufwendungen (Summe der Nummern 11 bis 18)	53.331,52	42.600	95.900	98.900	98.900	98.900
20.	=	Jahresergebnis des Teilhaushaltes vor Verrechnung der internen Leistungsbeziehungen und vor Veränderung der Rücklagen (Saldo der Nummern 10 und 19)	-40.082,51	-42.600	-95.900	-98.900	-98.900	-98.900
21.	+	Erträge aus internen Leistungsbeziehungen	40.082,51	42.600	95.900	98.900	98.900	98.900
22.	-	Aufwendungen aus internen Leistungsbeziehungen	0,00	0	0	0	0	0
23.	=	Jahresergebnis des Teilhaushaltes nach Verrechnung der internen Leistungsbeziehungen und vor Veränderung der Rücklagen (Nummer 20 zuzüglich Nummer 21 abzüglich Nummer 22)	0,00	0	0	0	0	0

Gemeinde: 22 Hohen Wangelin

Hauptproduktbereich 1 Zentrale Verwaltung
 Produktbereich 11 Innere Verwaltung
 Produktgruppe 114 zentrale Dienste
 Produkt 11405 sonstige zentrale Dienste

Nr.	Ertrags- und Aufwandsarten (gemäß § 4 Absatz 10 GemHVO-Doppik)		Ergebnisse des Haushaltsvorjahres	Ansätze des Haushaltsvorjahres einschl. Nachträge	Ansatz des ersten Haushaltsjahres	Ansatz des zweiten Haushaltsjahres	Planungsdaten des ersten Haushaltsfolgejahres	Planungsdaten des zweiten Haushaltsfolgejahres
			2024	2025	2026	2027	2028	2029
			in €	in €	in €	in €	in €	in €
			1	2	3	4	5	6
1.	+	Steuern und ähnliche Abgaben	0,00	0	0	0	0	0
2.	+	Zuwendungen, allgemeine Umlagen und sonstige Transfererträge	0,00	0	0	0	0	0
3.	+	Erträge der sozialen Sicherung	0,00	0	0	0	0	0
4.	+	Öffentlich-rechtliche Leistungsentgelte	0,00	0	0	0	0	0
5.	+	Privatrechtliche Leistungsentgelte	0,00	0	0	0	0	0
6.	+	Kostenerstattungen und Kostenumlagen	0,00	0	0	0	0	0
7.	+	Andere aktivierte Eigenleistungen	0,00	0	0	0	0	0
8.	+	Zinserträge und sonstige Finanzerträge	0,00	0	0	0	0	0
9.	+	Sonstige Erträge	12,21	100	0	0	0	0
10.	=	Summe der Erträge (Summe der Nummern 1 bis 9)	12,21	100	0	0	0	0
11.	-	Personalaufwendungen	0,00	0	0	0	0	0
12.	-	Versorgungsaufwendungen	0,00	0	0	0	0	0
13.	-	Aufwendungen für Sach- und Dienstleistungen	9.176,95	8.100	9.600	8.800	8.800	8.800
14.	-	Abschreibungen	0,00	4.100	11.300	12.500	11.600	11.400
15.	-	Zuwendungen, Umlagen und sonstige Transferaufwendungen	0,00	0	0	0	0	0
16.	-	Aufwendungen der sozialen Sicherung	0,00	0	0	0	0	0
17.	-	Zinsaufwendungen und sonstige Finanzaufwendungen	0,00	0	0	0	0	0
18.	-	Sonstige Aufwendungen	4.425,41	5.200	4.400	4.600	4.600	4.600
19.	=	Summe der Aufwendungen (Summe der Nummern 11 bis 18)	13.602,36	17.400	25.300	25.900	25.000	24.800
20.	=	Jahresergebnis des Teilhaushaltes vor Verrechnung der internen Leistungsbeziehungen und vor Veränderung der Rücklagen (Saldo der Nummern 10 und 19)	-13.590,15	-17.300	-25.300	-25.900	-25.000	-24.800
21.	+	Erträge aus internen Leistungsbeziehungen	17.325,30	17.300	22.400	22.900	22.000	21.800
22.	-	Aufwendungen aus internen Leistungsbeziehungen	0,00	0	0	0	0	0
23.	=	Jahresergebnis des Teilhaushaltes nach Verrechnung der internen Leistungsbeziehungen und vor Veränderung der Rücklagen (Nummer 20 zuzüglich Nummer 21 abzüglich Nummer 22)	3.735,15	0	-2.900	-3.000	-3.000	-3.000

Gemeinde: 22 Hohen Wangelin

Hauptproduktbereich 1 Zentrale Verwaltung
 Produktbereich 11 Innere Verwaltung
 Produktgruppe 114 zentrale Dienste
 Produkt 11408 gemeindliche Wohnungen

Nr.	Ertrags- und Aufwandsarten (gemäß § 4 Absatz 10 GemHVO-Doppik)		Ergebnisse des	Ansätze des	Ansatz des	Ansatz des	Planungs-	Planungs-
			Haushalts-	Haushalts-	ersten	zweiten	daten des	daten des
			vorvorjahres	vorjahres	Haushalts-	Haushalts-	ersten	zweiten
				einschl.	jahres	jahres	Haushalts-	Haushalts-
		Nachträge				folgejahres	folgejahres	
			2024	2025	2026	2027	2028	2029
			in €	in €	in €	in €	in €	in €
			1	2	3	4	5	6
1.	+	Steuern und ähnliche Abgaben	0,00	0	0	0	0	0
2.	+	Zuwendungen, allgemeine Umlagen und sonstige Transfererträge	0,00	0	154.800	0	0	0
3.	+	Erträge der sozialen Sicherung	0,00	0	0	0	0	0
4.	+	Öffentlich-rechtliche Leistungsentgelte	0,00	0	0	0	0	0
5.	+	Privatrechtliche Leistungsentgelte	728.847,72	710.000	763.000	763.000	763.000	763.000
6.	+	Kostenerstattungen und Kostenumlagen	0,00	0	0	0	0	0
7.	+	Andere aktivierte Eigenleistungen	0,00	0	0	0	0	0
8.	+	Zinserträge und sonstige Finanzerträge	0,00	0	0	0	0	0
9.	+	Sonstige Erträge	139.654,58	0	0	0	0	0
10.	=	Summe der Erträge (Summe der Nummern 1 bis 9)	868.502,30	710.000	917.800	763.000	763.000	763.000
11.	-	Personalaufwendungen	0,00	0	0	0	0	0
12.	-	Versorgungsaufwendungen	0,00	0	0	0	0	0
13.	-	Aufwendungen für Sach- und Dienstleistungen	569.360,33	560.000	710.000	710.000	625.000	625.000
14.	-	Abschreibungen	0,00	39.800	39.900	39.900	39.900	39.900
15.	-	Zuwendungen, Umlagen und sonstige Transferaufwendungen	0,00	0	0	0	0	0
16.	-	Aufwendungen der sozialen Sicherung	0,00	0	0	0	0	0
17.	-	Zinsaufwendungen und sonstige Finanzaufwendungen	21.066,01	19.000	13.500	8.900	7.000	5.700
18.	-	Sonstige Aufwendungen	50.470,30	60.600	66.500	63.200	61.800	61.100
19.	=	Summe der Aufwendungen (Summe der Nummern 11 bis 18)	640.896,64	679.400	829.900	822.000	733.700	731.700
20.	=	Jahresergebnis des Teilhaushaltes vor Verrechnung der internen Leistungsbeziehungen und vor Veränderung der Rücklagen (Saldo der Nummern 10 und 19)	227.605,66	30.600	87.900	-59.000	29.300	31.300
21.	+	Erträge aus internen Leistungsbeziehungen	0,00	0	0	0	0	0
22.	-	Aufwendungen aus internen Leistungsbeziehungen	0,00	0	0	0	0	0
23.	=	Jahresergebnis des Teilhaushaltes nach Verrechnung der internen Leistungsbeziehungen und vor Veränderung der Rücklagen (Nummer 20 zuzüglich Nummer 21 abzüglich Nummer 22)	227.605,66	30.600	87.900	-59.000	29.300	31.300

Gemeinde: 22 Hohen Wangelin

Hauptproduktbereich 1 Zentrale Verwaltung
 Produktbereich 12 Sicherheit und Ordnung
 Produktgruppe 121 Statistik und Wahlen
 Produkt 12100 Statistik und Wahlen

Nr.	Ertrags- und Aufwandsarten (gemäß § 4 Absatz 10 GemHVO-Doppik)		Ergebnisse des Haushaltsvorjahres	Ansätze des Haushaltsvorjahres einschl. Nachträge	Ansatz des ersten Haushaltsjahres	Ansatz des zweiten Haushaltsjahres	Planungsdaten des ersten Haushaltsfolgejahres	Planungsdaten des zweiten Haushaltsfolgejahres
			2024	2025	2026	2027	2028	2029
			in €	in €	in €	in €	in €	in €
			1	2	3	4	5	6
1.	+	Steuern und ähnliche Abgaben	0,00	0	0	0	0	0
2.	+	Zuwendungen, allgemeine Umlagen und sonstige Transfererträge	0,00	0	0	0	0	0
3.	+	Erträge der sozialen Sicherung	0,00	0	0	0	0	0
4.	+	Öffentlich-rechtliche Leistungsentgelte	0,00	0	0	0	0	0
5.	+	Privatrechtliche Leistungsentgelte	0,00	0	0	0	0	0
6.	+	Kostenerstattungen und Kostenumlagen	641,72	600	600	0	0	1.000
7.	+	Andere aktivierte Eigenleistungen	0,00	0	0	0	0	0
8.	+	Zinserträge und sonstige Finanzerträge	0,00	0	0	0	0	0
9.	+	Sonstige Erträge	0,00	0	0	0	0	0
10.	=	Summe der Erträge (Summe der Nummern 1 bis 9)	641,72	600	600	0	0	1.000
11.	-	Personalaufwendungen	294,55	2.100	700	0	0	1.400
12.	-	Versorgungsaufwendungen	0,00	0	0	0	0	0
13.	-	Aufwendungen für Sach- und Dienstleistungen	0,00	0	0	0	0	0
14.	-	Abschreibungen	0,00	0	0	0	0	0
15.	-	Zuwendungen, Umlagen und sonstige Transferaufwendungen	0,00	0	0	0	0	0
16.	-	Aufwendungen der sozialen Sicherung	0,00	0	0	0	0	0
17.	-	Zinsaufwendungen und sonstige Finanzaufwendungen	0,00	0	0	0	0	0
18.	-	Sonstige Aufwendungen	730,78	1.100	1.100	0	0	1.800
19.	=	Summe der Aufwendungen (Summe der Nummern 11 bis 18)	1.025,33	3.200	1.800	0	0	3.200
20.	=	Jahresergebnis des Teilhaushaltes vor Verrechnung der internen Leistungsbeziehungen und vor Veränderung der Rücklagen (Saldo der Nummern 10 und 19)	-383,61	-2.600	-1.200	0	0	-2.200
21.	+	Erträge aus internen Leistungsbeziehungen	0,00	0	0	0	0	0
22.	-	Aufwendungen aus internen Leistungsbeziehungen	0,00	0	0	0	0	0
23.	=	Jahresergebnis des Teilhaushaltes nach Verrechnung der internen Leistungsbeziehungen und vor Veränderung der Rücklagen (Nummer 20 zuzüglich Nummer 21 abzüglich Nummer 22)	-383,61	-2.600	-1.200	0	0	-2.200

Gemeinde: 22 Hohen Wangelin

Hauptproduktbereich 1 Zentrale Verwaltung
 Produktbereich 12 Sicherheit und Ordnung
 Produktgruppe 122 Ordnungsangelegenheiten
 Produkt 12201 Sicherheit und Ordnung

Nr.	Ertrags- und Aufwandsarten (gemäß § 4 Absatz 10 GemHVO-Doppik)		Ergebnisse des Haushaltsvorjahres	Ansätze des Haushaltsvorjahres einschl. Nachträge	Ansatz des ersten Haushaltsjahres	Ansatz des zweiten Haushaltsjahres	Planungsdaten des ersten Haushaltsfolgejahres	Planungsdaten des zweiten Haushaltsfolgejahres
			2024	2025	2026	2027	2028	2029
			in €	in €	in €	in €	in €	in €
			1	2	3	4	5	6
1.	+	Steuern und ähnliche Abgaben	0,00	0	0	0	0	0
2.	+	Zuwendungen, allgemeine Umlagen und sonstige Transfererträge	0,00	0	0	0	0	0
3.	+	Erträge der sozialen Sicherung	0,00	0	0	0	0	0
4.	+	Öffentlich-rechtliche Leistungsentgelte	0,00	0	0	0	0	0
5.	+	Privatrechtliche Leistungsentgelte	0,00	0	0	0	0	0
6.	+	Kostenerstattungen und Kostenumlagen	0,00	0	0	0	0	0
7.	+	Andere aktivierte Eigenleistungen	0,00	0	0	0	0	0
8.	+	Zinserträge und sonstige Finanzerträge	0,00	0	0	0	0	0
9.	+	Sonstige Erträge	0,00	0	0	0	0	0
10.	=	Summe der Erträge (Summe der Nummern 1 bis 9)	0,00	0	0	0	0	0
11.	-	Personalaufwendungen	0,00	0	0	0	0	0
12.	-	Versorgungsaufwendungen	0,00	0	0	0	0	0
13.	-	Aufwendungen für Sach- und Dienstleistungen	0,00	0	0	0	0	0
14.	-	Abschreibungen	0,00	1.100	400	400	400	400
15.	-	Zuwendungen, Umlagen und sonstige Transferaufwendungen	0,00	0	0	0	0	0
16.	-	Aufwendungen der sozialen Sicherung	0,00	0	0	0	0	0
17.	-	Zinsaufwendungen und sonstige Finanzaufwendungen	0,00	0	0	0	0	0
18.	-	Sonstige Aufwendungen	0,00	0	0	0	0	0
19.	=	Summe der Aufwendungen (Summe der Nummern 11 bis 18)	0,00	1.100	400	400	400	400
20.	=	Jahresergebnis des Teilhaushaltes vor Verrechnung der internen Leistungsbeziehungen und vor Veränderung der Rücklagen (Saldo der Nummern 10 und 19)	0,00	-1.100	-400	-400	-400	-400
21.	+	Erträge aus internen Leistungsbeziehungen	0,00	0	0	0	0	0
22.	-	Aufwendungen aus internen Leistungsbeziehungen	0,00	0	0	0	0	0
23.	=	Jahresergebnis des Teilhaushaltes nach Verrechnung der internen Leistungsbeziehungen und vor Veränderung der Rücklagen (Nummer 20 zuzüglich Nummer 21 abzüglich Nummer 22)	0,00	-1.100	-400	-400	-400	-400

Gemeinde: 22 Hohen Wangelin

Hauptproduktbereich 1 Zentrale Verwaltung
 Produktbereich 12 Sicherheit und Ordnung
 Produktgruppe 126 Brandschutz
 Produkt 12601 Brandschutz

Nr.	Ertrags- und Aufwandsarten (gemäß § 4 Absatz 10 GemHVO-Doppik)		Ergebnisse des	Ansätze des	Ansatz des	Ansatz des	Planungs-	Planungs-		
			Haushalts-	Haushalts-	ersten	zweiten	daten des	daten des		
			vorjahres	vorjahres	Haushalts-	Haushalts-	ersten	zweiten	Haushalts-	Haushalts-
				einschl.	jahres	jahres	Haushalts-	Haushalts-	folgejahres	folgejahres
		Nachträge								
			2024	2025	2026	2027	2028	2029		
			in €	in €	in €	in €	in €	in €		
			1	2	3	4	5	6		
1.	+	Steuern und ähnliche Abgaben	0,00	0	0	0	0	0		
2.	+	Zuwendungen, allgemeine Umlagen und sonstige Transfererträge	0,00	9.600	9.600	9.600	9.100	7.500		
3.	+	Erträge der sozialen Sicherung	0,00	0	0	0	0	0		
4.	+	Öffentlich-rechtliche Leistungsentgelte	0,00	0	0	0	0	0		
5.	+	Privatrechtliche Leistungsentgelte	0,00	0	0	0	0	0		
6.	+	Kostenerstattungen und Kostenumlagen	0,00	0	0	0	0	0		
7.	+	Andere aktivierte Eigenleistungen	0,00	0	0	0	0	0		
8.	+	Zinserträge und sonstige Finanzerträge	0,00	0	0	0	0	0		
9.	+	Sonstige Erträge	0,00	0	0	0	0	0		
10.	=	Summe der Erträge (Summe der Nummern 1 bis 9)	0,00	9.600	9.600	9.600	9.100	7.500		
11.	-	Personalaufwendungen	3.673,56	8.200	8.200	8.200	8.200	8.200		
12.	-	Versorgungsaufwendungen	0,00	0	0	0	0	0		
13.	-	Aufwendungen für Sach- und Dienstleistungen	7.226,28	19.900	21.500	21.500	23.100	22.100		
14.	-	Abschreibungen	0,00	16.900	16.200	16.200	15.000	11.200		
15.	-	Zuwendungen, Umlagen und sonstige Transferaufwendungen	0,00	0	0	0	0	0		
16.	-	Aufwendungen der sozialen Sicherung	0,00	0	0	0	0	0		
17.	-	Zinsaufwendungen und sonstige Finanzaufwendungen	0,00	0	0	0	0	0		
18.	-	Sonstige Aufwendungen	1.804,02	3.300	8.400	8.400	3.400	3.400		
19.	=	Summe der Aufwendungen (Summe der Nummern 11 bis 18)	12.703,86	48.300	54.300	54.300	49.700	44.900		
20.	=	Jahresergebnis des Teilhaushaltes vor Verrechnung der internen Leistungsbeziehungen und vor Veränderung der Rücklagen (Saldo der Nummern 10 und 19)	-12.703,86	-38.700	-44.700	-44.700	-40.600	-37.400		
21.	+	Erträge aus internen Leistungsbeziehungen	0,00	0	0	0	0	0		
22.	-	Aufwendungen aus internen Leistungsbeziehungen	2.068,26	2.400	600	600	600	600		
23.	=	Jahresergebnis des Teilhaushaltes nach Verrechnung der internen Leistungsbeziehungen und vor Veränderung der Rücklagen (Nummer 20 zuzüglich Nummer 21 abzüglich Nummer 22)	-14.772,12	-41.100	-45.300	-45.300	-41.200	-38.000		

Gemeinde: 22 Hohen Wangelin

Hauptproduktbereich 2 Schule und Kultur
 Produktbereich 21 Schulträgeraufgaben
 Produktgruppe 211 Schulen
 Produkt 21102 Schulkostenbeitrag Grundschule

Nr.	Ertrags- und Aufwandsarten (gemäß § 4 Absatz 10 GemHVO-Doppik)		Ergebnisse des	Ansätze des	Ansatz des	Ansatz des	Planungs-	Planungs-		
			Haushalts-	Haushalts-	ersten	zweiten	daten des	daten des		
			vorvorjahres	vorjahres	Haushalts-	Haushalts-	ersten	zweiten	Haushalts-	Haushalts-
				einschl.	jahres	jahres	Haushalts-	Haushalts-	folgejahres	folgejahres
		Nachträge								
			2024	2025	2026	2027	2028	2029		
			in €	in €	in €	in €	in €	in €		
			1	2	3	4	5	6		
1.	+	Steuern und ähnliche Abgaben	0,00	0	0	0	0	0		
2.	+	Zuwendungen, allgemeine Umlagen und sonstige Transfererträge	0,00	0	0	0	0	0		
3.	+	Erträge der sozialen Sicherung	0,00	0	0	0	0	0		
4.	+	Öffentlich-rechtliche Leistungsentgelte	0,00	0	0	0	0	0		
5.	+	Privatrechtliche Leistungsentgelte	0,00	0	0	0	0	0		
6.	+	Kostenerstattungen und Kostenumlagen	0,00	0	0	0	0	0		
7.	+	Andere aktivierte Eigenleistungen	0,00	0	0	0	0	0		
8.	+	Zinserträge und sonstige Finanzerträge	0,00	0	0	0	0	0		
9.	+	Sonstige Erträge	0,00	0	0	0	0	0		
10.	=	Summe der Erträge (Summe der Nummern 1 bis 9)	0,00	0	0	0	0	0		
11.	-	Personalaufwendungen	0,00	0	0	0	0	0		
12.	-	Versorgungsaufwendungen	0,00	0	0	0	0	0		
13.	-	Aufwendungen für Sach- und Dienstleistungen	24.937,85	32.200	37.900	43.600	41.700	36.000		
14.	-	Abschreibungen	0,00	0	0	0	0	0		
15.	-	Zuwendungen, Umlagen und sonstige Transferaufwendungen	0,00	0	0	0	0	0		
16.	-	Aufwendungen der sozialen Sicherung	0,00	0	0	0	0	0		
17.	-	Zinsaufwendungen und sonstige Finanzaufwendungen	0,00	0	0	0	0	0		
18.	-	Sonstige Aufwendungen	0,00	0	0	0	0	0		
19.	=	Summe der Aufwendungen (Summe der Nummern 11 bis 18)	24.937,85	32.200	37.900	43.600	41.700	36.000		
20.	=	Jahresergebnis des Teilhaushaltes vor Verrechnung der internen Leistungsbeziehungen und vor Veränderung der Rücklagen (Saldo der Nummern 10 und 19)	-24.937,85	-32.200	-37.900	-43.600	-41.700	-36.000		
21.	+	Erträge aus internen Leistungsbeziehungen	0,00	0	0	0	0	0		
22.	-	Aufwendungen aus internen Leistungsbeziehungen	0,00	0	0	0	0	0		
23.	=	Jahresergebnis des Teilhaushaltes nach Verrechnung der internen Leistungsbeziehungen und vor Veränderung der Rücklagen (Nummer 20 zuzüglich Nummer 21 abzüglich Nummer 22)	-24.937,85	-32.200	-37.900	-43.600	-41.700	-36.000		

Gemeinde: 22 Hohen Wangelin

Hauptproduktbereich 2 Schule und Kultur
 Produktbereich 21 Schulträgeraufgaben
 Produktgruppe 215 Regionalschulen
 Produkt 21502 Schulkostenbeitrag Regionalschulen

Nr.	Ertrags- und Aufwandsarten (gemäß § 4 Absatz 10 GemHVO-Doppik)		Ergebnisse des	Ansätze des	Ansatz des	Ansatz des	Planungs-	Planungs-		
			Haushalts-	Haushalts-	ersten	zweiten	daten des	daten des		
			vorvorjahres	vorjahres	Haushalts-	Haushalts-	ersten	zweiten	Haushalts-	Haushalts-
				einschl.	jahres	jahres	Haushalts-	Haushalts-	folgejahres	folgejahres
		Nachträge								
			2024	2025	2026	2027	2028	2029		
			in €	in €	in €	in €	in €	in €		
			1	2	3	4	5	6		
1.	+	Steuern und ähnliche Abgaben	0,00	0	0	0	0	0		
2.	+	Zuwendungen, allgemeine Umlagen und sonstige Transfererträge	0,00	0	0	0	0	0		
3.	+	Erträge der sozialen Sicherung	0,00	0	0	0	0	0		
4.	+	Öffentlich-rechtliche Leistungsentgelte	0,00	0	0	0	0	0		
5.	+	Privatrechtliche Leistungsentgelte	0,00	0	0	0	0	0		
6.	+	Kostenerstattungen und Kostenumlagen	0,00	0	0	0	0	0		
7.	+	Andere aktivierte Eigenleistungen	0,00	0	0	0	0	0		
8.	+	Zinserträge und sonstige Finanzerträge	0,00	0	0	0	0	0		
9.	+	Sonstige Erträge	0,00	0	0	0	0	0		
10.	=	Summe der Erträge (Summe der Nummern 1 bis 9)	0,00	0	0	0	0	0		
11.	-	Personalaufwendungen	0,00	0	0	0	0	0		
12.	-	Versorgungsaufwendungen	0,00	0	0	0	0	0		
13.	-	Aufwendungen für Sach- und Dienstleistungen	34.454,98	44.200	37.400	34.100	39.200	45.900		
14.	-	Abschreibungen	0,00	0	0	0	0	0		
15.	-	Zuwendungen, Umlagen und sonstige Transferaufwendungen	0,00	0	0	0	0	0		
16.	-	Aufwendungen der sozialen Sicherung	0,00	0	0	0	0	0		
17.	-	Zinsaufwendungen und sonstige Finanzaufwendungen	0,00	0	0	0	0	0		
18.	-	Sonstige Aufwendungen	0,00	0	0	0	0	0		
19.	=	Summe der Aufwendungen (Summe der Nummern 11 bis 18)	34.454,98	44.200	37.400	34.100	39.200	45.900		
20.	=	Jahresergebnis des Teilhaushaltes vor Verrechnung der internen Leistungsbeziehungen und vor Veränderung der Rücklagen (Saldo der Nummern 10 und 19)	-34.454,98	-44.200	-37.400	-34.100	-39.200	-45.900		
21.	+	Erträge aus internen Leistungsbeziehungen	0,00	0	0	0	0	0		
22.	-	Aufwendungen aus internen Leistungsbeziehungen	0,00	0	0	0	0	0		
23.	=	Jahresergebnis des Teilhaushaltes nach Verrechnung der internen Leistungsbeziehungen und vor Veränderung der Rücklagen (Nummer 20 zuzüglich Nummer 21 abzüglich Nummer 22)	-34.454,98	-44.200	-37.400	-34.100	-39.200	-45.900		

Gemeinde: 22 Hohen Wangelin

Hauptproduktbereich 2 Schule und Kultur
 Produktbereich 28 Heimat- und Kulturpflege
 Produktgruppe 281 Heimat- und Kulturpflege
 Produkt 28100 Heimat- und sonstige Kulturpflege

Nr.	Ertrags- und Aufwandsarten (gemäß § 4 Absatz 10 GemHVO-Doppik)		Ergebnisse des Haushaltsvorjahres	Ansätze des Haushaltsvorjahres einschl. Nachträge	Ansatz des ersten Haushaltsjahres	Ansatz des zweiten Haushaltsjahres	Planungsdaten des ersten Haushaltsfolgejahres	Planungsdaten des zweiten Haushaltsfolgejahres
			2024	2025	2026	2027	2028	2029
			in €	in €	in €	in €	in €	in €
			1	2	3	4	5	6
1.	+	Steuern und ähnliche Abgaben	0,00	0	0	0	0	0
2.	+	Zuwendungen, allgemeine Umlagen und sonstige Transfererträge	0,00	0	0	0	0	0
3.	+	Erträge der sozialen Sicherung	0,00	0	0	0	0	0
4.	+	Öffentlich-rechtliche Leistungsentgelte	0,00	0	0	0	0	0
5.	+	Privatrechtliche Leistungsentgelte	0,00	0	0	0	0	0
6.	+	Kostenerstattungen und Kostenumlagen	0,00	0	0	0	0	0
7.	+	Andere aktivierte Eigenleistungen	0,00	0	0	0	0	0
8.	+	Zinserträge und sonstige Finanzerträge	0,00	0	0	0	0	0
9.	+	Sonstige Erträge	0,00	0	0	0	0	0
10.	=	Summe der Erträge (Summe der Nummern 1 bis 9)	0,00	0	0	0	0	0
11.	-	Personalaufwendungen	0,00	0	0	0	0	0
12.	-	Versorgungsaufwendungen	0,00	0	0	0	0	0
13.	-	Aufwendungen für Sach- und Dienstleistungen	120,24	9.200	5.000	5.000	5.000	5.000
14.	-	Abschreibungen	0,00	0	0	0	0	0
15.	-	Zuwendungen, Umlagen und sonstige Transferaufwendungen	600,00	1.600	1.600	1.600	1.600	1.600
16.	-	Aufwendungen der sozialen Sicherung	0,00	0	0	0	0	0
17.	-	Zinsaufwendungen und sonstige Finanzaufwendungen	0,00	0	0	0	0	0
18.	-	Sonstige Aufwendungen	0,00	0	0	0	0	0
19.	=	Summe der Aufwendungen (Summe der Nummern 11 bis 18)	720,24	10.800	6.600	6.600	6.600	6.600
20.	=	Jahresergebnis des Teilhaushaltes vor Verrechnung der internen Leistungsbeziehungen und vor Veränderung der Rücklagen (Saldo der Nummern 10 und 19)	-720,24	-10.800	-6.600	-6.600	-6.600	-6.600
21.	+	Erträge aus internen Leistungsbeziehungen	0,00	0	0	0	0	0
22.	-	Aufwendungen aus internen Leistungsbeziehungen	0,00	0	0	0	0	0
23.	=	Jahresergebnis des Teilhaushaltes nach Verrechnung der internen Leistungsbeziehungen und vor Veränderung der Rücklagen (Nummer 20 zuzüglich Nummer 21 abzüglich Nummer 22)	-720,24	-10.800	-6.600	-6.600	-6.600	-6.600

Gemeinde: 22 Hohen Wangelin

Hauptproduktbereich 3 Soziales und Jugend
 Produktbereich 36 Kinder-, Jugend- und Familienhilfe
 Produktgruppe 361 Förderung von Kindern in Tageseinrichtungen und Tagespflege
 Produkt 36100 Förderung KITA/ Tagespflege

Nr.	Ertrags- und Aufwandsarten (gemäß § 4 Absatz 10 GemHVO-Doppik)		Ergebnisse des Haushaltsvorjahres	Ansätze des Haushaltsvorjahres einschl. Nachträge	Ansatz des ersten Haushaltsjahres	Ansatz des zweiten Haushaltsjahres	Planungsdaten des ersten Haushaltsfolgejahres	Planungsdaten des zweiten Haushaltsfolgejahres
			2024	2025	2026	2027	2028	2029
			in €	in €	in €	in €	in €	in €
			1	2	3	4	5	6
1.	+	Steuern und ähnliche Abgaben	0,00	0	0	0	0	0
2.	+	Zuwendungen, allgemeine Umlagen und sonstige Transfererträge	0,00	0	0	0	0	0
3.	+	Erträge der sozialen Sicherung	0,00	0	0	0	0	0
4.	+	Öffentlich-rechtliche Leistungsentgelte	0,00	0	0	0	0	0
5.	+	Privatrechtliche Leistungsentgelte	0,00	0	0	0	0	0
6.	+	Kostenerstattungen und Kostenumlagen	0,00	0	0	0	0	0
7.	+	Andere aktivierte Eigenleistungen	0,00	0	0	0	0	0
8.	+	Zinserträge und sonstige Finanzerträge	0,00	0	0	0	0	0
9.	+	Sonstige Erträge	0,00	0	0	0	0	0
10.	=	Summe der Erträge (Summe der Nummern 1 bis 9)	0,00	0	0	0	0	0
11.	-	Personalaufwendungen	0,00	0	0	0	0	0
12.	-	Versorgungsaufwendungen	0,00	0	0	0	0	0
13.	-	Aufwendungen für Sach- und Dienstleistungen	0,00	0	0	0	0	0
14.	-	Abschreibungen	0,00	0	0	0	0	0
15.	-	Zuwendungen, Umlagen und sonstige Transferaufwendungen	81.951,13	85.000	85.000	85.000	85.000	85.000
16.	-	Aufwendungen der sozialen Sicherung	0,00	0	0	0	0	0
17.	-	Zinsaufwendungen und sonstige Finanzaufwendungen	0,00	0	0	0	0	0
18.	-	Sonstige Aufwendungen	0,00	0	0	0	0	0
19.	=	Summe der Aufwendungen (Summe der Nummern 11 bis 18)	81.951,13	85.000	85.000	85.000	85.000	85.000
20.	=	Jahresergebnis des Teilhaushaltes vor Verrechnung der internen Leistungsbeziehungen und vor Veränderung der Rücklagen (Saldo der Nummern 10 und 19)	-81.951,13	-85.000	-85.000	-85.000	-85.000	-85.000
21.	+	Erträge aus internen Leistungsbeziehungen	0,00	0	0	0	0	0
22.	-	Aufwendungen aus internen Leistungsbeziehungen	0,00	0	0	0	0	0
23.	=	Jahresergebnis des Teilhaushaltes nach Verrechnung der internen Leistungsbeziehungen und vor Veränderung der Rücklagen (Nummer 20 zuzüglich Nummer 21 abzüglich Nummer 22)	-81.951,13	-85.000	-85.000	-85.000	-85.000	-85.000

Gemeinde: 22 Hohen Wangelin

Hauptproduktbereich 3 Soziales und Jugend
 Produktbereich 36 Kinder-, Jugend- und Familienhilfe
 Produktgruppe 366 Einrichtungen der Kinder- und Jugendarbeit (Spielplatz und Jugendclub)
 Produkt 36601 Kinder- und Jugendarbeit

Nr.	Ertrags- und Aufwandsarten (gemäß § 4 Absatz 10 GemHVO-Doppik)		Ergebnisse des	Ansätze des	Ansatz des	Ansatz des	Planungs-	Planungs-		
			Haushalts-	Haushalts-	ersten	zweiten	daten des	daten des		
			vorvorjahres	vorjahres	Haushalts-	Haushalts-	ersten	zweiten	Haushalts-	Haushalts-
				einschl.	jahres	jahres	Haushalts-	Haushalts-	folgejahres	folgejahres
		Nachträge								
			2024	2025	2026	2027	2028	2029		
			in €	in €	in €	in €	in €	in €		
			1	2	3	4	5	6		
1.	+	Steuern und ähnliche Abgaben	0,00	0	0	0	0	0		
2.	+	Zuwendungen, allgemeine Umlagen und sonstige Transfererträge	0,00	0	0	0	0	0		
3.	+	Erträge der sozialen Sicherung	0,00	0	0	0	0	0		
4.	+	Öffentlich-rechtliche Leistungsentgelte	0,00	0	0	0	0	0		
5.	+	Privatrechtliche Leistungsentgelte	0,00	0	0	0	0	0		
6.	+	Kostenerstattungen und Kostenumlagen	0,00	0	0	0	0	0		
7.	+	Andere aktivierte Eigenleistungen	0,00	0	0	0	0	0		
8.	+	Zinserträge und sonstige Finanzerträge	0,00	0	0	0	0	0		
9.	+	Sonstige Erträge	0,00	0	0	0	0	0		
10.	=	Summe der Erträge (Summe der Nummern 1 bis 9)	0,00	0	0	0	0	0		
11.	-	Personalaufwendungen	0,00	0	0	0	0	0		
12.	-	Versorgungsaufwendungen	0,00	0	0	0	0	0		
13.	-	Aufwendungen für Sach- und Dienstleistungen	185,71	2.000	1.500	1.500	1.500	1.500		
14.	-	Abschreibungen	0,00	2.000	5.100	5.100	5.100	5.100		
15.	-	Zuwendungen, Umlagen und sonstige Transferaufwendungen	0,00	0	0	0	0	0		
16.	-	Aufwendungen der sozialen Sicherung	0,00	0	0	0	0	0		
17.	-	Zinsaufwendungen und sonstige Finanzaufwendungen	0,00	0	0	0	0	0		
18.	-	Sonstige Aufwendungen	410,55	600	600	600	600	600		
19.	=	Summe der Aufwendungen (Summe der Nummern 11 bis 18)	596,26	4.600	7.200	7.200	7.200	7.200		
20.	=	Jahresergebnis des Teilhaushaltes vor Verrechnung der internen Leistungsbeziehungen und vor Veränderung der Rücklagen (Saldo der Nummern 10 und 19)	-596,26	-4.600	-7.200	-7.200	-7.200	-7.200		
21.	+	Erträge aus internen Leistungsbeziehungen	0,00	0	0	0	0	0		
22.	-	Aufwendungen aus internen Leistungsbeziehungen	5.701,90	9.400	12.500	12.800	12.700	12.700		
23.	=	Jahresergebnis des Teilhaushaltes nach Verrechnung der internen Leistungsbeziehungen und vor Veränderung der Rücklagen (Nummer 20 zuzüglich Nummer 21 abzüglich Nummer 22)	-6.298,16	-14.000	-19.700	-20.000	-19.900	-19.900		

Gemeinde: 22 Hohen Wangelin

Hauptproduktbereich 4 Gesundheit und Sport
 Produktbereich 42 Sportförderung
 Produktgruppe 424 Sportstätten/ Sportplatz
 Produkt 42401 kommunale Sportstätten/ Sportplatz

Nr.	Ertrags- und Aufwandsarten (gemäß § 4 Absatz 10 GemHVO-Doppik)		Ergebnisse des	Ansätze des	Ansatz des	Ansatz des	Planungs-	Planungs-		
			Haushalts-	Haushalts-	ersten	zweiten	daten des	daten des		
			vorvorjahres	vorjahres	Haushalts-	Haushalts-	ersten	zweiten	Haushalts-	Haushalts-
				einschl.	jahres	jahres	Haushalts-	Haushalts-	folgejahres	folgejahres
		Nachträge								
			2024	2025	2026	2027	2028	2029		
			in €	in €	in €	in €	in €	in €		
			1	2	3	4	5	6		
1.	+	Steuern und ähnliche Abgaben	0,00	0	0	0	0	0		
2.	+	Zuwendungen, allgemeine Umlagen und sonstige Transfererträge	0,00	100	100	100	100	100		
3.	+	Erträge der sozialen Sicherung	0,00	0	0	0	0	0		
4.	+	Öffentlich-rechtliche Leistungsentgelte	690,00	500	500	500	500	500		
5.	+	Privatrechtliche Leistungsentgelte	0,00	0	0	0	0	0		
6.	+	Kostenerstattungen und Kostenumlagen	0,00	0	0	0	0	0		
7.	+	Andere aktivierte Eigenleistungen	0,00	0	0	0	0	0		
8.	+	Zinserträge und sonstige Finanzerträge	0,00	0	0	0	0	0		
9.	+	Sonstige Erträge	0,00	0	0	0	0	0		
10.	=	Summe der Erträge (Summe der Nummern 1 bis 9)	690,00	600	600	600	600	600		
11.	-	Personalaufwendungen	8.587,17	9.300	10.200	10.600	10.600	10.600		
12.	-	Versorgungsaufwendungen	0,00	0	0	0	0	0		
13.	-	Aufwendungen für Sach- und Dienstleistungen	20.485,00	183.300	53.100	23.000	21.000	18.900		
14.	-	Abschreibungen	0,00	3.700	4.300	4.300	4.300	4.300		
15.	-	Zuwendungen, Umlagen und sonstige Transferaufwendungen	0,00	0	0	0	0	0		
16.	-	Aufwendungen der sozialen Sicherung	0,00	0	0	0	0	0		
17.	-	Zinsaufwendungen und sonstige Finanzaufwendungen	0,00	0	0	0	0	0		
18.	-	Sonstige Aufwendungen	0,00	0	1.800	1.800	2.000	2.000		
19.	=	Summe der Aufwendungen (Summe der Nummern 11 bis 18)	29.072,17	196.300	69.400	39.700	37.900	35.800		
20.	=	Jahresergebnis des Teilhaushaltes vor Verrechnung der internen Leistungsbeziehungen und vor Veränderung der Rücklagen (Saldo der Nummern 10 und 19)	-28.382,17	-195.700	-68.800	-39.100	-37.300	-35.200		
21.	+	Erträge aus internen Leistungsbeziehungen	1.827,18	2.000	2.200	2.300	2.300	2.300		
22.	-	Aufwendungen aus internen Leistungsbeziehungen	3.028,56	4.300	400	4.100	4.000	4.000		
23.	=	Jahresergebnis des Teilhaushaltes nach Verrechnung der internen Leistungsbeziehungen und vor Veränderung der Rücklagen (Nummer 20 zuzüglich Nummer 21 abzüglich Nummer 22)	-29.583,55	-198.000	-67.000	-40.900	-39.000	-36.900		

Gemeinde: 22 Hohen Wangelin

Hauptproduktbereich 5 Gestaltung Umwelt
Produktbereich 53 Ver- und Entsorgung
Produktgruppe 531 Elektrizitätsversorgung
Produkt 53100 Elektrizitätsversorgung

Nr.	Ertrags- und Aufwandsarten (gemäß § 4 Absatz 10 GemHVO-Doppik)		Ergebnisse des Haushaltsvorjahres	Ansätze des Haushaltsvorjahres einschl. Nachträge	Ansatz des ersten Haushaltsjahres	Ansatz des zweiten Haushaltsjahres	Planungsdaten des ersten Haushaltsfolgejahres	Planungsdaten des zweiten Haushaltsfolgejahres
			2024	2025	2026	2027	2028	2029
			in €	in €	in €	in €	in €	in €
			1	2	3	4	5	6
1.	+	Steuern und ähnliche Abgaben	0,00	0	0	0	0	0
2.	+	Zuwendungen, allgemeine Umlagen und sonstige Transfererträge	0,00	0	24.000	24.000	24.000	24.000
3.	+	Erträge der sozialen Sicherung	0,00	0	0	0	0	0
4.	+	Öffentlich-rechtliche Leistungsentgelte	0,00	0	0	0	0	0
5.	+	Privatrechtliche Leistungsentgelte	0,00	0	0	0	0	0
6.	+	Kostenerstattungen und Kostenumlagen	0,00	0	0	0	0	0
7.	+	Andere aktivierte Eigenleistungen	0,00	0	0	0	0	0
8.	+	Zinserträge und sonstige Finanzerträge	0,00	0	0	0	0	0
9.	+	Sonstige Erträge	0,00	0	0	0	0	0
10.	=	Summe der Erträge (Summe der Nummern 1 bis 9)	0,00	0	24.000	24.000	24.000	24.000
11.	-	Personalaufwendungen	0,00	0	0	0	0	0
12.	-	Versorgungsaufwendungen	0,00	0	0	0	0	0
13.	-	Aufwendungen für Sach- und Dienstleistungen	0,00	0	0	0	0	0
14.	-	Abschreibungen	0,00	0	0	0	0	0
15.	-	Zuwendungen, Umlagen und sonstige Transferaufwendungen	0,00	0	0	0	0	0
16.	-	Aufwendungen der sozialen Sicherung	0,00	0	0	0	0	0
17.	-	Zinsaufwendungen und sonstige Finanzaufwendungen	0,00	0	0	0	0	0
18.	-	Sonstige Aufwendungen	0,00	0	0	0	0	0
19.	=	Summe der Aufwendungen (Summe der Nummern 11 bis 18)	0,00	0	0	0	0	0
20.	=	Jahresergebnis des Teilhaushaltes vor Verrechnung der internen Leistungsbeziehungen und vor Veränderung der Rücklagen (Saldo der Nummern 10 und 19)	0,00	0	24.000	24.000	24.000	24.000
21.	+	Erträge aus internen Leistungsbeziehungen	0,00	0	0	0	0	0
22.	-	Aufwendungen aus internen Leistungsbeziehungen	0,00	0	0	0	0	0
23.	=	Jahresergebnis des Teilhaushaltes nach Verrechnung der internen Leistungsbeziehungen und vor Veränderung der Rücklagen (Nummer 20 zuzüglich Nummer 21 abzüglich Nummer 22)	0,00	0	24.000	24.000	24.000	24.000

Gemeinde: 22 Hohen Wangelin

Hauptproduktbereich 5 Gestaltung Umwelt
 Produktbereich 54 Verkehrsflächen und Anlagen
 Produktgruppe 540 Konzessionsabgaben
 Produkt 54000 Konzessionsabgaben

Nr.	Ertrags- und Aufwandsarten (gemäß § 4 Absatz 10 GemHVO-Doppik)		Ergebnisse des	Ansätze des	Ansatz des	Ansatz des	Planungs-	Planungs-
			Haushalts-	Haushalts-	ersten	zweiten	daten des	daten des
			vorvorjahres	vorjahres	Haushalts-	Haushalts-	ersten	zweiten
				einschl.	jahres	jahres	Haushalts-	Haushalts-
		Nachträge				folgejahres	folgejahres	
			2024	2025	2026	2027	2028	2029
			in €	in €	in €	in €	in €	in €
			1	2	3	4	5	6
1.	+	Steuern und ähnliche Abgaben	0,00	0	0	0	0	0
2.	+	Zuwendungen, allgemeine Umlagen und sonstige Transfererträge	0,00	0	0	0	0	0
3.	+	Erträge der sozialen Sicherung	0,00	0	0	0	0	0
4.	+	Öffentlich-rechtliche Leistungsentgelte	0,00	0	0	0	0	0
5.	+	Privatrechtliche Leistungsentgelte	0,00	0	0	0	0	0
6.	+	Kostenerstattungen und Kostenumlagen	0,00	0	0	0	0	0
7.	+	Andere aktivierte Eigenleistungen	0,00	0	0	0	0	0
8.	+	Zinserträge und sonstige Finanzerträge	0,00	0	0	0	0	0
9.	+	Sonstige Erträge	22.872,60	22.500	20.000	20.000	20.000	20.000
10.	=	Summe der Erträge (Summe der Nummern 1 bis 9)	22.872,60	22.500	20.000	20.000	20.000	20.000
11.	-	Personalaufwendungen	0,00	0	0	0	0	0
12.	-	Versorgungsaufwendungen	0,00	0	0	0	0	0
13.	-	Aufwendungen für Sach- und Dienstleistungen	0,00	0	0	0	0	0
14.	-	Abschreibungen	0,00	0	0	0	0	0
15.	-	Zuwendungen, Umlagen und sonstige Transferaufwendungen	0,00	0	0	0	0	0
16.	-	Aufwendungen der sozialen Sicherung	0,00	0	0	0	0	0
17.	-	Zinsaufwendungen und sonstige Finanzaufwendungen	0,00	0	0	0	0	0
18.	-	Sonstige Aufwendungen	35,70	0	0	0	0	0
19.	=	Summe der Aufwendungen (Summe der Nummern 11 bis 18)	35,70	0	0	0	0	0
20.	=	Jahresergebnis des Teilhaushaltes vor Verrechnung der internen Leistungsbeziehungen und vor Veränderung der Rücklagen (Saldo der Nummern 10 und 19)	22.836,90	22.500	20.000	20.000	20.000	20.000
21.	+	Erträge aus internen Leistungsbeziehungen	0,00	0	0	0	0	0
22.	-	Aufwendungen aus internen Leistungsbeziehungen	0,00	0	0	0	0	0
23.	=	Jahresergebnis des Teilhaushaltes nach Verrechnung der internen Leistungsbeziehungen und vor Veränderung der Rücklagen (Nummer 20 zuzüglich Nummer 21 abzüglich Nummer 22)	22.836,90	22.500	20.000	20.000	20.000	20.000

Gemeinde: 22 Hohen Wangelin

Hauptproduktbereich 5 Gestaltung Umwelt
 Produktbereich 54 Verkehrsflächen und Anlagen
 Produktgruppe 541 Gemeindestraßen
 Produkt 54101 Gemeindestraßen

Nr.	Ertrags- und Aufwandsarten (gemäß § 4 Absatz 10 GemHVO-Doppik)		Ergebnisse des Haushaltsvorjahres	Ansätze des Haushaltsvorjahres einschl. Nachträge	Ansatz des ersten Haushaltsjahres	Ansatz des zweiten Haushaltsjahres	Planungsdaten des ersten Haushaltsfolgejahres	Planungsdaten des zweiten Haushaltsfolgejahres
			2024	2025	2026	2027	2028	2029
			in €	in €	in €	in €	in €	in €
			1	2	3	4	5	6
1.	+	Steuern und ähnliche Abgaben	0,00	0	0	0	0	0
2.	+	Zuwendungen, allgemeine Umlagen und sonstige Transfererträge	0,00	15.600	15.600	15.600	15.600	13.600
3.	+	Erträge der sozialen Sicherung	0,00	0	0	0	0	0
4.	+	Öffentlich-rechtliche Leistungsentgelte	0,00	1.100	1.100	1.100	1.100	1.100
5.	+	Privatrechtliche Leistungsentgelte	0,00	0	0	0	0	0
6.	+	Kostenerstattungen und Kostenumlagen	0,00	0	0	0	0	0
7.	+	Andere aktivierte Eigenleistungen	0,00	0	0	0	0	0
8.	+	Zinserträge und sonstige Finanzerträge	0,00	0	0	0	0	0
9.	+	Sonstige Erträge	0,00	0	0	0	0	0
10.	=	Summe der Erträge (Summe der Nummern 1 bis 9)	0,00	16.700	16.700	16.700	16.700	14.700
11.	-	Personalaufwendungen	0,00	0	0	0	0	0
12.	-	Versorgungsaufwendungen	0,00	0	0	0	0	0
13.	-	Aufwendungen für Sach- und Dienstleistungen	37.754,85	47.500	78.700	87.000	51.500	51.500
14.	-	Abschreibungen	0,00	38.200	37.400	36.800	36.800	34.600
15.	-	Zuwendungen, Umlagen und sonstige Transferaufwendungen	0,00	0	0	0	0	0
16.	-	Aufwendungen der sozialen Sicherung	0,00	0	0	0	0	0
17.	-	Zinsaufwendungen und sonstige Finanzaufwendungen	0,00	0	0	0	0	0
18.	-	Sonstige Aufwendungen	6.803,32	12.900	35.100	30.900	10.900	10.900
19.	=	Summe der Aufwendungen (Summe der Nummern 11 bis 18)	44.558,17	98.600	151.200	154.700	99.200	97.000
20.	=	Jahresergebnis des Teilhaushaltes vor Verrechnung der internen Leistungsbeziehungen und vor Veränderung der Rücklagen (Saldo der Nummern 10 und 19)	-44.558,17	-81.900	-134.500	-138.000	-82.500	-82.300
21.	+	Erträge aus internen Leistungsbeziehungen	0,00	0	0	0	0	0
22.	-	Aufwendungen aus internen Leistungsbeziehungen	14.923,30	15.000	32.800	33.700	33.500	33.400
23.	=	Jahresergebnis des Teilhaushaltes nach Verrechnung der internen Leistungsbeziehungen und vor Veränderung der Rücklagen (Nummer 20 zuzüglich Nummer 21 abzüglich Nummer 22)	-59.481,47	-96.900	-167.300	-171.700	-116.000	-115.700

Gemeinde: 22 Hohen Wangelin

Hauptproduktbereich 5 Gestaltung Umwelt
 Produktbereich 54 Verkehrsflächen und Anlagen
 Produktgruppe 543 Landesstraßen
 Produkt 54301 Landesstraßen

Nr.	Ertrags- und Aufwandsarten (gemäß § 4 Absatz 10 GemHVO-Doppik)		Ergebnisse des Haushaltsvorjahres	Ansätze des Haushaltsvorjahres einschl. Nachträge	Ansatz des ersten Haushaltsjahres	Ansatz des zweiten Haushaltsjahres	Planungsdaten des ersten Haushaltsfolgejahres	Planungsdaten des zweiten Haushaltsfolgejahres
			2024	2025	2026	2027	2028	2029
			in €	in €	in €	in €	in €	in €
			1	2	3	4	5	6
1.	+	Steuern und ähnliche Abgaben	0,00	0	0	0	0	0
2.	+	Zuwendungen, allgemeine Umlagen und sonstige Transfererträge	0,00	0	0	0	0	0
3.	+	Erträge der sozialen Sicherung	0,00	0	0	0	0	0
4.	+	Öffentlich-rechtliche Leistungsentgelte	0,00	0	0	0	0	0
5.	+	Privatrechtliche Leistungsentgelte	0,00	0	0	0	0	0
6.	+	Kostenerstattungen und Kostenumlagen	0,00	0	0	0	0	0
7.	+	Andere aktivierte Eigenleistungen	0,00	0	0	0	0	0
8.	+	Zinserträge und sonstige Finanzerträge	0,00	0	0	0	0	0
9.	+	Sonstige Erträge	0,00	0	0	0	0	0
10.	=	Summe der Erträge (Summe der Nummern 1 bis 9)	0,00	0	0	0	0	0
11.	-	Personalaufwendungen	0,00	0	0	0	0	0
12.	-	Versorgungsaufwendungen	0,00	0	0	0	0	0
13.	-	Aufwendungen für Sach- und Dienstleistungen	0,00	0	0	0	0	0
14.	-	Abschreibungen	0,00	1.600	1.600	1.600	1.600	1.600
15.	-	Zuwendungen, Umlagen und sonstige Transferaufwendungen	0,00	0	0	0	0	0
16.	-	Aufwendungen der sozialen Sicherung	0,00	0	0	0	0	0
17.	-	Zinsaufwendungen und sonstige Finanzaufwendungen	0,00	0	0	0	0	0
18.	-	Sonstige Aufwendungen	0,00	0	0	0	0	0
19.	=	Summe der Aufwendungen (Summe der Nummern 11 bis 18)	0,00	1.600	1.600	1.600	1.600	1.600
20.	=	Jahresergebnis des Teilhaushaltes vor Verrechnung der internen Leistungsbeziehungen und vor Veränderung der Rücklagen (Saldo der Nummern 10 und 19)	0,00	-1.600	-1.600	-1.600	-1.600	-1.600
21.	+	Erträge aus internen Leistungsbeziehungen	0,00	0	0	0	0	0
22.	-	Aufwendungen aus internen Leistungsbeziehungen	0,00	0	0	0	0	0
23.	=	Jahresergebnis des Teilhaushaltes nach Verrechnung der internen Leistungsbeziehungen und vor Veränderung der Rücklagen (Nummer 20 zuzüglich Nummer 21 abzüglich Nummer 22)	0,00	-1.600	-1.600	-1.600	-1.600	-1.600

Gemeinde: 22 Hohen Wangelin

Hauptproduktbereich 5 Gestaltung Umwelt
 Produktbereich 54 Verkehrsflächen und Anlagen
 Produktgruppe 545 Straßenreinigung und Winterdienst
 Produkt 54500 Straßenreinigung und Winterdienst

Nr.	Ertrags- und Aufwandsarten (gemäß § 4 Absatz 10 GemHVO-Doppik)		Ergebnisse des Haushaltsvorjahres	Ansätze des Haushaltsvorjahres einschl. Nachträge	Ansatz des ersten Haushaltsjahres	Ansatz des zweiten Haushaltsjahres	Planungsdaten des ersten Haushaltsfolgejahres	Planungsdaten des zweiten Haushaltsfolgejahres
			2024	2025	2026	2027	2028	2029
			in €	in €	in €	in €	in €	in €
			1	2	3	4	5	6
1.	+	Steuern und ähnliche Abgaben	0,00	0	0	0	0	0
2.	+	Zuwendungen, allgemeine Umlagen und sonstige Transfererträge	0,00	0	0	0	0	0
3.	+	Erträge der sozialen Sicherung	0,00	0	0	0	0	0
4.	+	Öffentlich-rechtliche Leistungsentgelte	0,00	0	0	0	0	0
5.	+	Privatrechtliche Leistungsentgelte	0,00	0	0	0	0	0
6.	+	Kostenerstattungen und Kostenumlagen	0,00	0	0	0	0	0
7.	+	Andere aktivierte Eigenleistungen	0,00	0	0	0	0	0
8.	+	Zinserträge und sonstige Finanzerträge	0,00	0	0	0	0	0
9.	+	Sonstige Erträge	0,00	0	0	0	0	0
10.	=	Summe der Erträge (Summe der Nummern 1 bis 9)	0,00	0	0	0	0	0
11.	-	Personalaufwendungen	0,00	0	0	0	0	0
12.	-	Versorgungsaufwendungen	0,00	0	0	0	0	0
13.	-	Aufwendungen für Sach- und Dienstleistungen	13.140,88	10.000	10.000	10.000	10.000	10.000
14.	-	Abschreibungen	0,00	0	0	0	0	0
15.	-	Zuwendungen, Umlagen und sonstige Transferaufwendungen	0,00	0	0	0	0	0
16.	-	Aufwendungen der sozialen Sicherung	0,00	0	0	0	0	0
17.	-	Zinsaufwendungen und sonstige Finanzaufwendungen	0,00	0	0	0	0	0
18.	-	Sonstige Aufwendungen	0,00	0	0	0	0	0
19.	=	Summe der Aufwendungen (Summe der Nummern 11 bis 18)	13.140,88	10.000	10.000	10.000	10.000	10.000
20.	=	Jahresergebnis des Teilhaushaltes vor Verrechnung der internen Leistungsbeziehungen und vor Veränderung der Rücklagen (Saldo der Nummern 10 und 19)	-13.140,88	-10.000	-10.000	-10.000	-10.000	-10.000
21.	+	Erträge aus internen Leistungsbeziehungen	0,00	0	0	0	0	0
22.	-	Aufwendungen aus internen Leistungsbeziehungen	3.474,12	5.700	7.600	7.900	7.800	7.800
23.	=	Jahresergebnis des Teilhaushaltes nach Verrechnung der internen Leistungsbeziehungen und vor Veränderung der Rücklagen (Nummer 20 zuzüglich Nummer 21 abzüglich Nummer 22)	-16.615,00	-15.700	-17.600	-17.900	-17.800	-17.800

Gemeinde: 22 Hohen Wangelin

Hauptproduktbereich 5 Gestaltung Umwelt
 Produktbereich 55 Natur- und Landschaftspflege
 Produktgruppe 551 öffentliches Grün- und Landschaftsbau
 Produkt 55101 öffentliches Grün- und Landschaftsbau

Nr.	Ertrags- und Aufwandsarten (gemäß § 4 Absatz 10 GemHVO-Doppik)		Ergebnisse des Haushaltsvorjahres	Ansätze des Haushaltsvorjahres einschl. Nachträge	Ansatz des ersten Haushaltsjahres	Ansatz des zweiten Haushaltsjahres	Planungsdaten des ersten Haushaltsfolgejahres	Planungsdaten des zweiten Haushaltsfolgejahres
			2024	2025	2026	2027	2028	2029
			in €	in €	in €	in €	in €	in €
			1	2	3	4	5	6
1.	+	Steuern und ähnliche Abgaben	0,00	0	0	0	0	0
2.	+	Zuwendungen, allgemeine Umlagen und sonstige Transfererträge	0,00	0	0	0	0	0
3.	+	Erträge der sozialen Sicherung	0,00	0	0	0	0	0
4.	+	Öffentlich-rechtliche Leistungsentgelte	0,00	0	0	0	0	0
5.	+	Privatrechtliche Leistungsentgelte	0,00	0	0	0	0	0
6.	+	Kostenerstattungen und Kostenumlagen	0,00	0	0	0	0	0
7.	+	Andere aktivierte Eigenleistungen	0,00	0	0	0	0	0
8.	+	Zinserträge und sonstige Finanzerträge	0,00	0	0	0	0	0
9.	+	Sonstige Erträge	0,00	0	0	0	0	0
10.	=	Summe der Erträge (Summe der Nummern 1 bis 9)	0,00	0	0	0	0	0
11.	-	Personalaufwendungen	0,00	0	0	0	0	0
12.	-	Versorgungsaufwendungen	0,00	0	0	0	0	0
13.	-	Aufwendungen für Sach- und Dienstleistungen	0,00	10.000	5.000	5.000	5.000	5.000
14.	-	Abschreibungen	0,00	0	0	0	0	0
15.	-	Zuwendungen, Umlagen und sonstige Transferaufwendungen	0,00	0	0	0	0	0
16.	-	Aufwendungen der sozialen Sicherung	0,00	0	0	0	0	0
17.	-	Zinsaufwendungen und sonstige Finanzaufwendungen	0,00	0	0	0	0	0
18.	-	Sonstige Aufwendungen	0,00	0	0	0	0	0
19.	=	Summe der Aufwendungen (Summe der Nummern 11 bis 18)	0,00	10.000	5.000	5.000	5.000	5.000
20.	=	Jahresergebnis des Teilhaushaltes vor Verrechnung der internen Leistungsbeziehungen und vor Veränderung der Rücklagen (Saldo der Nummern 10 und 19)	0,00	-10.000	-5.000	-5.000	-5.000	-5.000
21.	+	Erträge aus internen Leistungsbeziehungen	0,00	0	0	0	0	0
22.	-	Aufwendungen aus internen Leistungsbeziehungen	20.997,49	11.300	46.000	47.400	47.100	47.000
23.	=	Jahresergebnis des Teilhaushaltes nach Verrechnung der internen Leistungsbeziehungen und vor Veränderung der Rücklagen (Nummer 20 zuzüglich Nummer 21 abzüglich Nummer 22)	-20.997,49	-21.300	-51.000	-52.400	-52.100	-52.000

Gemeinde: 22 Hohen Wangelin

Hauptproduktbereich 5 Gestaltung Umwelt
 Produktbereich 55 Natur- und Landschaftspflege
 Produktgruppe 552 öffentliche Gewässer und Anlagen
 Produkt 55200 öffentliche Gewässer / WBV

Nr.	Ertrags- und Aufwandsarten (gemäß § 4 Absatz 10 GemHVO-Doppik)		Ergebnisse des	Ansätze des	Ansatz des	Ansatz des	Planungs-	Planungs-		
			Haushalts-	Haushalts-	ersten	zweiten	daten des	daten des		
			vorvorjahres	vorjahres	Haushalts-	Haushalts-	ersten	zweiten	Haushalts-	Haushalts-
				einschl.	jahres	jahres	Haushalts-	Haushalts-	folgejahres	folgejahres
		Nachträge								
			2024	2025	2026	2027	2028	2029		
			in €	in €	in €	in €	in €	in €		
			1	2	3	4	5	6		
1.	+	Steuern und ähnliche Abgaben	0,00	0	0	0	0	0		
2.	+	Zuwendungen, allgemeine Umlagen und sonstige Transfererträge	0,00	0	0	0	0	0		
3.	+	Erträge der sozialen Sicherung	0,00	0	0	0	0	0		
4.	+	Öffentlich-rechtliche Leistungsentgelte	38.116,46	38.100	38.300	38.300	38.300	38.300		
5.	+	Privatrechtliche Leistungsentgelte	0,00	0	0	0	0	0		
6.	+	Kostenerstattungen und Kostenumlagen	0,00	0	0	0	0	0		
7.	+	Andere aktivierte Eigenleistungen	0,00	0	0	0	0	0		
8.	+	Zinserträge und sonstige Finanzerträge	0,00	0	0	0	0	0		
9.	+	Sonstige Erträge	0,00	0	0	0	0	0		
10.	=	Summe der Erträge (Summe der Nummern 1 bis 9)	38.116,46	38.100	38.300	38.300	38.300	38.300		
11.	-	Personalaufwendungen	0,00	0	0	0	0	0		
12.	-	Versorgungsaufwendungen	0,00	0	0	0	0	0		
13.	-	Aufwendungen für Sach- und Dienstleistungen	39.323,44	40.600	41.700	42.600	43.300	44.100		
14.	-	Abschreibungen	11,40	0	0	0	0	0		
15.	-	Zuwendungen, Umlagen und sonstige Transferaufwendungen	0,00	0	0	0	0	0		
16.	-	Aufwendungen der sozialen Sicherung	0,00	0	0	0	0	0		
17.	-	Zinsaufwendungen und sonstige Finanzaufwendungen	0,00	0	0	0	0	0		
18.	-	Sonstige Aufwendungen	938,60	1.000	1.000	1.000	1.000	1.000		
19.	=	Summe der Aufwendungen (Summe der Nummern 11 bis 18)	40.273,44	41.600	42.700	43.600	44.300	45.100		
20.	=	Jahresergebnis des Teilhaushaltes vor Verrechnung der internen Leistungsbeziehungen und vor Veränderung der Rücklagen (Saldo der Nummern 10 und 19)	-2.156,98	-3.500	-4.400	-5.300	-6.000	-6.800		
21.	+	Erträge aus internen Leistungsbeziehungen	0,00	0	0	0	0	0		
22.	-	Aufwendungen aus internen Leistungsbeziehungen	0,00	0	0	0	0	0		
23.	=	Jahresergebnis des Teilhaushaltes nach Verrechnung der internen Leistungsbeziehungen und vor Veränderung der Rücklagen (Nummer 20 zuzüglich Nummer 21 abzüglich Nummer 22)	-2.156,98	-3.500	-4.400	-5.300	-6.000	-6.800		

Gemeinde: 22 Hohen Wangelin

Hauptproduktbereich 5 Gestaltung Umwelt
Produktbereich 55 Natur- und Landschaftspflege
Produktgruppe 553 Friedhofs- und Bestattungswesen
Produkt 55300 Friedhofs- und Bestattungswesen

Nr.	Ertrags- und Aufwandsarten (gemäß § 4 Absatz 10 GemHVO-Doppik)		Ergebnisse des Haushaltsvorjahres	Ansätze des Haushaltsvorjahres einschl. Nachträge	Ansatz des ersten Haushaltsjahres	Ansatz des zweiten Haushaltsjahres	Planungsdaten des ersten Haushaltsfolgejahres	Planungsdaten des zweiten Haushaltsfolgejahres
			2024	2025	2026	2027	2028	2029
			in €	in €	in €	in €	in €	in €
			1	2	3	4	5	6
1.	+	Steuern und ähnliche Abgaben	0,00	0	0	0	0	0
2.	+	Zuwendungen, allgemeine Umlagen und sonstige Transfererträge	0,00	0	0	0	0	0
3.	+	Erträge der sozialen Sicherung	0,00	0	0	0	0	0
4.	+	Öffentlich-rechtliche Leistungsentgelte	0,00	0	0	0	0	0
5.	+	Privatrechtliche Leistungsentgelte	0,00	0	0	0	0	0
6.	+	Kostenerstattungen und Kostenumlagen	136,15	200	200	200	200	200
7.	+	Andere aktivierte Eigenleistungen	0,00	0	0	0	0	0
8.	+	Zinserträge und sonstige Finanzerträge	0,00	0	0	0	0	0
9.	+	Sonstige Erträge	0,00	0	0	0	0	0
10.	=	Summe der Erträge (Summe der Nummern 1 bis 9)	136,15	200	200	200	200	200
11.	-	Personalaufwendungen	0,00	0	0	0	0	0
12.	-	Versorgungsaufwendungen	0,00	0	0	0	0	0
13.	-	Aufwendungen für Sach- und Dienstleistungen	0,00	0	0	0	0	0
14.	-	Abschreibungen	0,00	0	0	0	0	0
15.	-	Zuwendungen, Umlagen und sonstige Transferaufwendungen	0,00	0	0	0	0	0
16.	-	Aufwendungen der sozialen Sicherung	0,00	0	0	0	0	0
17.	-	Zinsaufwendungen und sonstige Finanzaufwendungen	0,00	0	0	0	0	0
18.	-	Sonstige Aufwendungen	136,15	200	200	200	200	200
19.	=	Summe der Aufwendungen (Summe der Nummern 11 bis 18)	136,15	200	200	200	200	200
20.	=	Jahresergebnis des Teilhaushaltes vor Verrechnung der internen Leistungsbeziehungen und vor Veränderung der Rücklagen (Saldo der Nummern 10 und 19)	0,00	0	0	0	0	0
21.	+	Erträge aus internen Leistungsbeziehungen	0,00	0	0	0	0	0
22.	-	Aufwendungen aus internen Leistungsbeziehungen	0,00	0	0	0	0	0
23.	=	Jahresergebnis des Teilhaushaltes nach Verrechnung der internen Leistungsbeziehungen und vor Veränderung der Rücklagen (Nummer 20 zuzüglich Nummer 21 abzüglich Nummer 22)	0,00	0	0	0	0	0

Gemeinde: 22 Hohen Wangelin

Hauptproduktbereich 5 Gestaltung Umwelt
 Produktbereich 57 Wirtschaft und Tourismus
 Produktgruppe 573 Allgemeine Einrichtungen und Unternehmen
 Produkt 57302 allg. kommunale Einrichtungen / Gemeindehaus / Kita / Ffw Anbau neu (MZG)

Nr.	Ertrags- und Aufwandsarten (gemäß § 4 Absatz 10 GemHVO-Doppik)		Ergebnisse des	Ansätze des	Ansatz des	Ansatz des	Planungs-	Planungs-
			Haushalts-	Haushalts-	ersten	zweiten	daten des	daten des
			vorvorjahres	vorjahres	Haushalts-	Haushalts-	ersten	zweiten
				einschl.	jahres	jahres	Haushalts-	Haushalts-
		Nachträge			Haushalts-	Haushalts-		
			2024	2025	2026	2027	2028	2029
			in €	in €	in €	in €	in €	in €
			1	2	3	4	5	6
1.	+	Steuern und ähnliche Abgaben	0,00	0	0	0	0	0
2.	+	Zuwendungen, allgemeine Umlagen und sonstige Transfererträge	0,00	24.800	24.800	24.800	24.800	24.800
3.	+	Erträge der sozialen Sicherung	0,00	0	0	0	0	0
4.	+	Öffentlich-rechtliche Leistungsentgelte	0,00	0	0	0	0	0
5.	+	Privatrechtliche Leistungsentgelte	16.235,35	16.000	16.000	16.000	16.000	16.000
6.	+	Kostenerstattungen und Kostenumlagen	0,00	0	0	0	0	0
7.	+	Andere aktivierte Eigenleistungen	0,00	0	0	0	0	0
8.	+	Zinserträge und sonstige Finanzerträge	0,00	0	0	0	0	0
9.	+	Sonstige Erträge	685,00	300	300	300	300	300
10.	=	Summe der Erträge (Summe der Nummern 1 bis 9)	16.920,35	41.100	41.100	41.100	41.100	41.100
11.	-	Personalaufwendungen	0,00	0	0	0	0	0
12.	-	Versorgungsaufwendungen	0,00	0	0	0	0	0
13.	-	Aufwendungen für Sach- und Dienstleistungen	29.759,19	28.000	24.100	24.100	24.100	24.100
14.	-	Abschreibungen	0,00	53.100	53.200	53.200	53.200	53.100
15.	-	Zuwendungen, Umlagen und sonstige Transferaufwendungen	0,00	0	0	0	0	0
16.	-	Aufwendungen der sozialen Sicherung	0,00	0	0	0	0	0
17.	-	Zinsaufwendungen und sonstige Finanzaufwendungen	0,00	0	0	0	0	0
18.	-	Sonstige Aufwendungen	728,28	4.800	2.300	2.300	2.300	2.300
19.	=	Summe der Aufwendungen (Summe der Nummern 11 bis 18)	30.487,47	85.900	79.600	79.600	79.600	79.500
20.	=	Jahresergebnis des Teilhaushaltes vor Verrechnung der internen Leistungsbeziehungen und vor Veränderung der Rücklagen (Saldo der Nummern 10 und 19)	-13.567,12	-44.800	-38.500	-38.500	-38.500	-38.400
21.	+	Erträge aus internen Leistungsbeziehungen	0,00	0	0	0	0	0
22.	-	Aufwendungen aus internen Leistungsbeziehungen	8.584,35	13.200	17.000	17.600	17.500	17.500
23.	=	Jahresergebnis des Teilhaushaltes nach Verrechnung der internen Leistungsbeziehungen und vor Veränderung der Rücklagen (Nummer 20 zuzüglich Nummer 21 abzüglich Nummer 22)	-22.151,47	-58.000	-55.500	-56.100	-56.000	-55.900

Gemeinde: 22 Hohen Wangelin

Hauptproduktbereich 6 Zentrale Finanzleistungen
 Produktbereich 61 allgemeine Finanzwirtschaft
 Produktgruppe 611 Steuern, allg. Zuweisungen, allg. Umlagen
 Produkt 61100 Steuern, allg. Zuweisungen, allg. Umlagen

Nr.	Ertrags- und Aufwandsarten (gemäß § 4 Absatz 10 GemHVO-Doppik)		Ergebnisse des Haushalts- vorvorjahres	Ansätze des Haushalts- vorjahres einschl. Nachträge	Ansatz des ersten Haushalts- jahres	Ansatz des zweiten Haushalts- jahres	Planungs- daten des ersten Haushalts- folgejahres	Planungs- daten des zweiten Haushalts- folgejahres
			2024	2025	2026	2027	2028	2029
			in €	in €	in €	in €	in €	in €
			1	2	3	4	5	6
1.	+	Steuern und ähnliche Abgaben	1.010.544,08	769.700	770.000	781.700	792.400	824.000
2.	+	Zuwendungen, allgemeine Umlagen und sonstige Transfererträge	0,00	0	0	0	0	0
3.	+	Erträge der sozialen Sicherung	0,00	0	0	0	0	0
4.	+	Öffentlich-rechtliche Leistungsentgelte	0,00	0	0	0	0	0
5.	+	Privatrechtliche Leistungsentgelte	0,00	0	0	0	0	0
6.	+	Kostenerstattungen und Kostenumlagen	0,00	0	0	0	0	0
7.	+	Andere aktivierte Eigenleistungen	0,00	0	0	0	0	0
8.	+	Zinserträge und sonstige Finanzerträge	33.098,00	500	500	500	500	500
9.	+	Sonstige Erträge	0,39	0	0	0	0	0
10.	=	Summe der Erträge (Summe der Nummern 1 bis 9)	1.043.642,47	770.200	770.500	782.200	792.900	824.500
11.	-	Personalaufwendungen	0,00	0	0	0	0	0
12.	-	Versorgungsaufwendungen	0,00	0	0	0	0	0
13.	-	Aufwendungen für Sach- und Dienstleistungen	0,00	0	0	0	0	0
14.	-	Abschreibungen	91,82	0	0	0	0	0
15.	-	Zuwendungen, Umlagen und sonstige Transferaufwendungen	566.023,14	571.600	781.400	788.200	552.000	560.100
16.	-	Aufwendungen der sozialen Sicherung	0,00	0	0	0	0	0
17.	-	Zinsaufwendungen und sonstige Finanzaufwendungen	7.115,00	2.000	1.000	1.000	1.000	1.000
18.	-	Sonstige Aufwendungen	0,00	0	0	0	0	0
19.	=	Summe der Aufwendungen (Summe der Nummern 11 bis 18)	573.229,96	573.600	782.400	789.200	553.000	561.100
20.	=	Jahresergebnis des Teilhaushaltes vor Verrechnung der internen Leistungsbeziehungen und vor Veränderung der Rücklagen (Saldo der Nummern 10 und 19)	470.412,51	196.600	-11.900	-7.000	239.900	263.400
21.	+	Erträge aus internen Leistungsbeziehungen	0,00	0	0	0	0	0
22.	-	Aufwendungen aus internen Leistungsbeziehungen	0,00	0	0	0	0	0
23.	=	Jahresergebnis des Teilhaushaltes nach Verrechnung der internen Leistungsbeziehungen und vor Veränderung der Rücklagen (Nummer 20 zuzüglich Nummer 21 abzüglich Nummer 22)	470.412,51	196.600	-11.900	-7.000	239.900	263.400

Gemeinde: 22 Hohen Wangelin

Hauptproduktbereich 6 Zentrale Finanzleistungen
 Produktbereich 61 allgemeine Finanzwirtschaft
 Produktgruppe 612 sonstige allgemeine Finanzwirtschaft
 Produkt 61200 sonstige allgemeine Finanzwirtschaft

Nr.	Ertrags- und Aufwandsarten (gemäß § 4 Absatz 10 GemHVO-Doppik)		Ergebnisse des Haushaltsvorjahres	Ansätze des Haushaltsvorjahres einschl. Nachträge	Ansatz des ersten Haushaltsjahres	Ansatz des zweiten Haushaltsjahres	Planungsdaten des ersten Haushaltsfolgejahres	Planungsdaten des zweiten Haushaltsfolgejahres
			2024	2025	2026	2027	2028	2029
			in €	in €	in €	in €	in €	in €
			1	2	3	4	5	6
1.	+	Steuern und ähnliche Abgaben	0,00	0	0	0	0	0
2.	+	Zuwendungen, allgemeine Umlagen und sonstige Transfererträge	0,00	0	0	0	0	0
3.	+	Erträge der sozialen Sicherung	0,00	0	0	0	0	0
4.	+	Öffentlich-rechtliche Leistungsentgelte	0,00	0	0	0	0	0
5.	+	Privatrechtliche Leistungsentgelte	0,00	0	0	0	0	0
6.	+	Kostenerstattungen und Kostenumlagen	0,00	0	0	0	0	0
7.	+	Andere aktivierte Eigenleistungen	0,00	0	0	0	0	0
8.	+	Zinserträge und sonstige Finanzerträge	8.901,42	8.800	8.800	8.800	8.800	8.800
9.	+	Sonstige Erträge	0,00	0	0	0	0	0
10.	=	Summe der Erträge (Summe der Nummern 1 bis 9)	8.901,42	8.800	8.800	8.800	8.800	8.800
11.	-	Personalaufwendungen	0,00	0	0	0	0	0
12.	-	Versorgungsaufwendungen	0,00	0	0	0	0	0
13.	-	Aufwendungen für Sach- und Dienstleistungen	0,00	0	0	0	0	0
14.	-	Abschreibungen	0,00	0	0	0	0	0
15.	-	Zuwendungen, Umlagen und sonstige Transferaufwendungen	0,00	0	0	0	0	0
16.	-	Aufwendungen der sozialen Sicherung	0,00	0	0	0	0	0
17.	-	Zinsaufwendungen und sonstige Finanzaufwendungen	0,00	0	0	0	0	0
18.	-	Sonstige Aufwendungen	0,00	0	0	0	0	0
19.	=	Summe der Aufwendungen (Summe der Nummern 11 bis 18)	0,00	0	0	0	0	0
20.	=	Jahresergebnis des Teilhaushaltes vor Verrechnung der internen Leistungsbeziehungen und vor Veränderung der Rücklagen (Saldo der Nummern 10 und 19)	8.901,42	8.800	8.800	8.800	8.800	8.800
21.	+	Erträge aus internen Leistungsbeziehungen	0,00	0	0	0	0	0
22.	-	Aufwendungen aus internen Leistungsbeziehungen	0,00	0	0	0	0	0
23.	=	Jahresergebnis des Teilhaushaltes nach Verrechnung der internen Leistungsbeziehungen und vor Veränderung der Rücklagen (Nummer 20 zuzüglich Nummer 21 abzüglich Nummer 22)	8.901,42	8.800	8.800	8.800	8.800	8.800

Gemeinde: 22 Hohen Wangelin

Hauptproduktbereich 1 Zentrale Verwaltung
 Produktbereich 11 Innere Verwaltung
 Produktgruppe 111 Verwaltungssteuerung
 Produkt 11101 Verwaltungsführung

Nr.	Ein- und Auszahlungsarten (gem. § 4 Absatz 12 GemHVO-Doppik)		Ergebnisse des Haushaltsvorjahres	Ansätze des Haushaltsvorjahres einschl. Nachträge	Ansatz des ersten Haushaltsjahres	Ansatz des zweiten Haushaltsjahres	Planungsdaten des ersten Haushaltsfolgejahres	Planungsdaten des zweiten Haushaltsfolgejahres
			2024	2025	2026	2027	2028	2029
			in €	in €	in €	in €	in €	in €
			1	2	3	4	5	6
1.	+	Steuern und ähnliche Abgaben	0,00	0	0	0	0	0
2.	+	Zuwendungen, allgemeine Umlagen und sonstige Transfereinzahlungen	0,00	0	0	0	0	0
3.	+	Einzahlungen der sozialen Sicherung	0,00	0	0	0	0	0
4.	+	Öffentlich-rechtliche Leistungsentgelte	0,00	0	0	0	0	0
5.	+	Privatrechtliche Leistungsentgelte	0,00	0	0	0	0	0
6.	+	Kostenerstattungen und Kostenumlagen	0,00	0	0	0	0	0
7.	+	Zinseinzahlungen und sonstige Finanzeinzahlungen	0,00	0	0	0	0	0
8.	+	Sonstige laufende Einzahlungen	0,00	0	0	0	0	0
9.	=	Summe der laufenden Einzahlungen (Summe der Nummern 1 bis 8)	0,00	0	0	0	0	0
10.	-	Personalauszahlungen	0,00	0	0	0	0	0
11.	-	Versorgungsauszahlungen	0,00	0	0	0	0	0
12.	-	Auszahlungen für Sach- und Dienstleistungen	0,00	0	0	0	0	0
13.	-	Zuwendungen, Umlagen und sonstige Transferauszahlungen	0,00	0	0	0	0	0
14.	-	Auszahlungen der sozialen Sicherung	0,00	0	0	0	0	0
15.	-	Zinsauszahlungen und sonstige Finanzauszahlungen	0,00	0	0	0	0	0
16.	-	Sonstige laufende Auszahlungen	571,04	600	600	600	600	600
17.	=	Summe der laufenden Auszahlungen (Summe der Nummern 10 bis 16)	571,04	600	600	600	600	600
18.	=	Jahresbezogener Saldo der laufenden Ein- und Auszahlungen vor planmäßiger Tilgung (Saldo der Nummern 9 und 17)	-571,04	-600	-600	-600	-600	-600
18.1	=	Saldo der Ein- und Auszahlungen aus internen Leistungsbeziehungen	0,00	0	0	0	0	0
18.2	=	Jahresbezogener Saldo der laufenden Ein- und Auszahlungen vor planmäßiger Tilgung nach Verrechnung der internen Leistungsbeziehungen (Summe der Nummern 18 und 18.1)	-571,04	-600	-600	-600	-600	-600
19.	+	Einzahlungen aus Investitionszuwendungen	0,00	0	0	0	0	0
20.	+	Einzahlungen aus Beiträgen und ähnlichen Entgelten	0,00	0	0	0	0	0
21.	+	Einzahlungen aus Anlagevermögen	0,00	0	0	0	0	0
22.	+	Einzahlungen aus sonstigen Ausleihungen und Kreditgewährungen	0,00	0	0	0	0	0
23.	+	Sonstige Investitionseinzahlungen	0,00	0	0	0	0	0
24.	=	Summe der Einzahlungen aus Investitionstätigkeit (Summe der Nummern 19 bis 23)	0,00	0	0	0	0	0
25.	-	Auszahlungen für Anlagevermögen	0,00	0	0	0	0	0
26.	-	Auszahlungen für sonstige Ausleihungen und Kreditgewährungen	0,00	0	0	0	0	0
27.	-	Sonstige Investitionsauszahlungen	0,00	0	0	0	0	0
28.	=	Summe der Auszahlungen aus Investitionstätigkeit (Summe der Nummern 25 bis 27)	0,00	0	0	0	0	0
29.	=	Saldo der Ein- und Auszahlungen aus Investitionstätigkeit (Saldo der Nummern 24 und 28)	0,00	0	0	0	0	0
30.	=	Finanzmittelüberschuss/Finanzmittelfehlbetrag des Teilhaushaltes (Summe der Nummern 18.2 und 29)	-571,04	-600	-600	-600	-600	-600

Gemeinde: 22 Hohen Wangelin

Hauptproduktbereich 1 **Zentrale Verwaltung**
Produktbereich 11 **Innere Verwaltung**
Produktgruppe 111 **Verwaltungssteuerung**
Produkt 11101 **Verwaltungsführung**

Nr.	Ein- und Auszahlungsarten (gem. § 4 Absatz 12 GemHVO-Doppik)		Ergebnisse des Haushaltsvorjahres	Ansätze des Haushaltsvorjahres einschl. Nachträge	Ansatz des ersten Haushaltsjahres	Ansatz des zweiten Haushaltsjahres	Planungsdaten des ersten Haushaltsfolgejahres	Planungsdaten des zweiten Haushaltsfolgejahres	
			2024	2025	2026	2027	2028	2029	
			in €	in €	in €	in €	in €	in €	
			1	2	3	4	5	6	
31.	+	Einzahlungen aus der Aufnahme von Krediten für Investitionen und Investitionsförderungsmaßnahmen	0,00	0	0	0	0	0	691 + 692
32.	-	Auszahlungen für planmäßige Tilgung von Krediten für Investitionen und Investitionsförderungsmaßnahmen	0,00	0	0	0	0	0	791 + 792
33.	-	Sonstige Auszahlungen zur Tilgung von Krediten für Investitionen und Investitionsförderungsmaßnahmen	0,00	0	0	0	0	0	791 + 792
34.	=	Saldo der Ein- und Auszahlungen aus Krediten für Investitionen und Investitionsförderungsmaßnahmen (Nummer 31 abzüglich Nummern 32 und 33)	0,00	0	0	0	0	0	
35.	=	Saldo der durchlaufenden Gelder und ungeklärten Zahlungsvorgänge	0,00	0	0	0	0	0	699 ./. 799
36.	=	Veränderung der Forderungen und Verbindlichkeiten aus Krediten zur Sicherung der Zahlungsfähigkeit gegenüber dem Amt (Summe der Nummern 30, 34 und 35)	0,00	0	0	0	0	0	

Gemeinde: 22 Hohen Wangelin

Hauptproduktbereich 1 Zentrale Verwaltung
 Produktbereich 11 Innere Verwaltung
 Produktgruppe 111 Verwaltungssteuerung
 Produkt 11103 Öffentlichkeitsarbeit

Nr.	Ein- und Auszahlungsarten (gem. § 4 Absatz 12 GemHVO-Doppik)		Ergebnisse des Haushaltsvorjahres	Ansätze des Haushaltsvorjahres einschl. Nachträge	Ansatz des ersten Haushaltsjahres	Ansatz des zweiten Haushaltsjahres	Planungsdaten des ersten Haushaltsfolgejahres	Planungsdaten des zweiten Haushaltsfolgejahres
			2024	2025	2026	2027	2028	2029
			in €	in €	in €	in €	in €	in €
			1	2	3	4	5	6
1.	+	Steuern und ähnliche Abgaben	0,00	0	0	0	0	0
2.	+	Zuwendungen, allgemeine Umlagen und sonstige Transfereinzahlungen	0,00	0	0	0	0	0
3.	+	Einzahlungen der sozialen Sicherung	0,00	0	0	0	0	0
4.	+	Öffentlich-rechtliche Leistungsentgelte	0,00	0	0	0	0	0
5.	+	Privatrechtliche Leistungsentgelte	0,00	0	0	0	0	0
6.	+	Kostenerstattungen und Kostenumlagen	0,00	0	0	0	0	0
7.	+	Zinseinzahlungen und sonstige Finanzeinzahlungen	0,00	0	0	0	0	0
8.	+	Sonstige laufende Einzahlungen	0,00	0	0	0	0	0
9.	=	Summe der laufenden Einzahlungen (Summe der Nummern 1 bis 8)	0,00	0	0	0	0	0
10.	-	Personalauszahlungen	0,00	0	0	0	0	0
11.	-	Versorgungsauszahlungen	0,00	0	0	0	0	0
12.	-	Auszahlungen für Sach- und Dienstleistungen	0,00	900	200	200	200	200
13.	-	Zuwendungen, Umlagen und sonstige Transferauszahlungen	0,00	0	0	0	0	0
14.	-	Auszahlungen der sozialen Sicherung	0,00	0	0	0	0	0
15.	-	Zinsauszahlungen und sonstige Finanzauszahlungen	0,00	0	0	0	0	0
16.	-	Sonstige laufende Auszahlungen	369,93	1.200	1.100	1.100	1.100	1.100
17.	=	Summe der laufenden Auszahlungen (Summe der Nummern 10 bis 16)	369,93	2.100	1.300	1.300	1.300	1.300
18.	=	Jahresbezogener Saldo der laufenden Ein- und Auszahlungen vor planmäßiger Tilgung (Saldo der Nummern 9 und 17)	-369,93	-2.100	-1.300	-1.300	-1.300	-1.300
18.1	=	Saldo der Ein- und Auszahlungen aus internen Leistungsbeziehungen	0,00	0	0	0	0	0
18.2	=	Jahresbezogener Saldo der laufenden Ein- und Auszahlungen vor planmäßiger Tilgung nach Verrechnung der internen Leistungsbeziehungen (Summe der Nummern 18 und 18.1)	-369,93	-2.100	-1.300	-1.300	-1.300	-1.300
19.	+	Einzahlungen aus Investitionszuwendungen	0,00	0	0	0	0	0
20.	+	Einzahlungen aus Beiträgen und ähnlichen Entgelten	0,00	0	0	0	0	0
21.	+	Einzahlungen aus Anlagevermögen	0,00	0	0	0	0	0
22.	+	Einzahlungen aus sonstigen Ausleihungen und Kreditgewährungen	0,00	0	0	0	0	0
23.	+	Sonstige Investitionseinzahlungen	0,00	0	0	0	0	0
24.	=	Summe der Einzahlungen aus Investitionstätigkeit (Summe der Nummern 19 bis 23)	0,00	0	0	0	0	0
25.	-	Auszahlungen für Anlagevermögen	0,00	0	0	0	0	0
26.	-	Auszahlungen für sonstige Ausleihungen und Kreditgewährungen	0,00	0	0	0	0	0
27.	-	Sonstige Investitionsauszahlungen	0,00	0	0	0	0	0
28.	=	Summe der Auszahlungen aus Investitionstätigkeit (Summe der Nummern 25 bis 27)	0,00	0	0	0	0	0
29.	=	Saldo der Ein- und Auszahlungen aus Investitionstätigkeit (Saldo der Nummern 24 und 28)	0,00	0	0	0	0	0
30.	=	Finanzmittelüberschuss/Finanzmittelfehlbetrag des Teilhaushaltes (Summe der Nummern 18.2 und 29)	-369,93	-2.100	-1.300	-1.300	-1.300	-1.300

Gemeinde: 22 Hohen Wangelin

Hauptproduktbereich 1 **Zentrale Verwaltung**
Produktbereich 11 **Innere Verwaltung**
Produktgruppe 111 **Verwaltungssteuerung**
Produkt 11103 **Öffentlichkeitsarbeit**

Nr.	Ein- und Auszahlungsarten (gem. § 4 Absatz 12 GemHVO-Doppik)		Ergebnisse des Haushaltsvorjahres	Ansätze des Haushaltsvorjahres einschl. Nachträge	Ansatz des ersten Haushaltsjahres	Ansatz des zweiten Haushaltsjahres	Planungsdaten des ersten Haushaltsfolgejahres	Planungsdaten des zweiten Haushaltsfolgejahres	
			2024	2025	2026	2027	2028	2029	
			in €	in €	in €	in €	in €	in €	
			1	2	3	4	5	6	
31.	+	Einzahlungen aus der Aufnahme von Krediten für Investitionen und Investitionsförderungsmaßnahmen	0,00	0	0	0	0	0	691 + 692
32.	-	Auszahlungen für planmäßige Tilgung von Krediten für Investitionen und Investitionsförderungsmaßnahmen	0,00	0	0	0	0	0	791 + 792
33.	-	Sonstige Auszahlungen zur Tilgung von Krediten für Investitionen und Investitionsförderungsmaßnahmen	0,00	0	0	0	0	0	791 + 792
34.	=	Saldo der Ein- und Auszahlungen aus Krediten für Investitionen und Investitionsförderungsmaßnahmen (Nummer 31 abzüglich Nummern 32 und 33)	0,00	0	0	0	0	0	
35.	=	Saldo der durchlaufenden Gelder und ungeklärten Zahlungsvorgänge	0,00	0	0	0	0	0	699 ./. 799
36.	=	Veränderung der Forderungen und Verbindlichkeiten aus Krediten zur Sicherung der Zahlungsfähigkeit gegenüber dem Amt (Summe der Nummern 30, 34 und 35)	0,00	0	0	0	0	0	

Gemeinde: 22 Hohen Wangelin

Hauptproduktbereich 1 Zentrale Verwaltung
 Produktbereich 11 Innere Verwaltung
 Produktgruppe 111 Verwaltungssteuerung
 Produkt 11104 Gremien

Nr.	Ein- und Auszahlungsarten (gem. § 4 Absatz 12 GemHVO-Doppik)		Ergebnisse des Haushaltsvorjahres	Ansätze des Haushaltsvorjahres einschl. Nachträge	Ansatz des ersten Haushaltsjahres	Ansatz des zweiten Haushaltsjahres	Planungsdaten des ersten Haushaltsfolgejahres	Planungsdaten des zweiten Haushaltsfolgejahres
			2024	2025	2026	2027	2028	2029
			in €	in €	in €	in €	in €	in €
			1	2	3	4	5	6
1.	+	Steuern und ähnliche Abgaben	0,00	0	0	0	0	0
2.	+	Zuwendungen, allgemeine Umlagen und sonstige Transfereinzahlungen	0,00	0	0	0	0	0
3.	+	Einzahlungen der sozialen Sicherung	0,00	0	0	0	0	0
4.	+	Öffentlich-rechtliche Leistungsentgelte	0,00	0	0	0	0	0
5.	+	Privatrechtliche Leistungsentgelte	0,00	0	0	0	0	0
6.	+	Kostenerstattungen und Kostenumlagen	0,00	0	0	0	0	0
7.	+	Zinseinzahlungen und sonstige Finanzeinzahlungen	0,00	0	0	0	0	0
8.	+	Sonstige laufende Einzahlungen	0,00	0	0	0	0	0
9.	=	Summe der laufenden Einzahlungen (Summe der Nummern 1 bis 8)	0,00	0	0	0	0	0
10.	-	Personalauszahlungen	14.567,14	24.100	28.800	28.800	28.800	28.800
11.	-	Versorgungsauszahlungen	0,00	0	0	0	0	0
12.	-	Auszahlungen für Sach- und Dienstleistungen	0,00	0	0	0	0	0
13.	-	Zuwendungen, Umlagen und sonstige Transferauszahlungen	0,00	0	0	0	0	0
14.	-	Auszahlungen der sozialen Sicherung	0,00	0	0	0	0	0
15.	-	Zinsauszahlungen und sonstige Finanzauszahlungen	0,00	0	0	0	0	0
16.	-	Sonstige laufende Auszahlungen	0,00	0	0	0	0	0
17.	=	Summe der laufenden Auszahlungen (Summe der Nummern 10 bis 16)	14.567,14	24.100	28.800	28.800	28.800	28.800
18.	=	Jahresbezogener Saldo der laufenden Ein- und Auszahlungen vor planmäßiger Tilgung (Saldo der Nummern 9 und 17)	-14.567,14	-24.100	-28.800	-28.800	-28.800	-28.800
18.1	=	Saldo der Ein- und Auszahlungen aus internen Leistungsbeziehungen	-427,89	-500	0	0	0	0
18.2	=	Jahresbezogener Saldo der laufenden Ein- und Auszahlungen vor planmäßiger Tilgung nach Verrechnung der internen Leistungsbeziehungen (Summe der Nummern 18 und 18.1)	-14.995,03	-24.600	-28.800	-28.800	-28.800	-28.800
19.	+	Einzahlungen aus Investitionszuwendungen	0,00	0	0	0	0	0
20.	+	Einzahlungen aus Beiträgen und ähnlichen Entgelten	0,00	0	0	0	0	0
21.	+	Einzahlungen aus Anlagevermögen	0,00	0	0	0	0	0
22.	+	Einzahlungen aus sonstigen Ausleihungen und Kreditgewährungen	0,00	0	0	0	0	0
23.	+	Sonstige Investitionseinzahlungen	0,00	0	0	0	0	0
24.	=	Summe der Einzahlungen aus Investitionstätigkeit (Summe der Nummern 19 bis 23)	0,00	0	0	0	0	0
25.	-	Auszahlungen für Anlagevermögen	0,00	0	0	0	0	0
26.	-	Auszahlungen für sonstige Ausleihungen und Kreditgewährungen	0,00	0	0	0	0	0
27.	-	Sonstige Investitionsauszahlungen	0,00	0	0	0	0	0
28.	=	Summe der Auszahlungen aus Investitionstätigkeit (Summe der Nummern 25 bis 27)	0,00	0	0	0	0	0
29.	=	Saldo der Ein- und Auszahlungen aus Investitionstätigkeit (Saldo der Nummern 24 und 28)	0,00	0	0	0	0	0
30.	=	Finanzmittelüberschuss/Finanzmittelfehlbetrag des Teilhaushaltes (Summe der Nummern 18.2 und 29)	-14.995,03	-24.600	-28.800	-28.800	-28.800	-28.800

Gemeinde: 22 Hohen Wangelin

Hauptproduktbereich 1 **Zentrale Verwaltung**
Produktbereich 11 **Innere Verwaltung**
Produktgruppe 111 **Verwaltungssteuerung**
Produkt 11104 **Gremien**

Nr.	Ein- und Auszahlungsarten (gem. § 4 Absatz 12 GemHVO-Doppik)		Ergebnisse des Haushaltsvorjahres	Ansätze des Haushaltsvorjahres einschl. Nachträge	Ansatz des ersten Haushaltsjahres	Ansatz des zweiten Haushaltsjahres	Planungsdaten des ersten Haushaltsfolgejahres	Planungsdaten des zweiten Haushaltsfolgejahres	
			2024	2025	2026	2027	2028	2029	
			in €	in €	in €	in €	in €	in €	
			1	2	3	4	5	6	
31.	+	Einzahlungen aus der Aufnahme von Krediten für Investitionen und Investitionsförderungsmaßnahmen	0,00	0	0	0	0	0	691 + 692
32.	-	Auszahlungen für planmäßige Tilgung von Krediten für Investitionen und Investitionsförderungsmaßnahmen	0,00	0	0	0	0	0	791 + 792
33.	-	Sonstige Auszahlungen zur Tilgung von Krediten für Investitionen und Investitionsförderungsmaßnahmen	0,00	0	0	0	0	0	791 + 792
34.	=	Saldo der Ein- und Auszahlungen aus Krediten für Investitionen und Investitionsförderungsmaßnahmen (Nummer 31 abzüglich Nummern 32 und 33)	0,00	0	0	0	0	0	
35.	=	Saldo der durchlaufenden Gelder und ungeklärten Zahlungsvorgänge	0,00	0	0	0	0	0	699 ./. 799
36.	=	Veränderung der Forderungen und Verbindlichkeiten aus Krediten zur Sicherung der Zahlungsfähigkeit gegenüber dem Amt (Summe der Nummern 30, 34 und 35)	0,00	0	0	0	0	0	

Gemeinde: 22 Hohen Wangelin

Hauptproduktbereich 1 Zentrale Verwaltung
 Produktbereich 11 Innere Verwaltung
 Produktgruppe 114 zentrale Dienste
 Produkt 11400 zentrales Gebäudemanagement und Liegenschaften

Nr.	Ein- und Auszahlungsarten (gem. § 4 Absatz 12 GemHVO-Doppik)		Ergebnisse des Haushaltsvorjahres	Ansätze des Haushaltsvorjahres einschl. Nachträge	Ansatz des ersten Haushaltsjahres	Ansatz des zweiten Haushaltsjahres	Planungsdaten des ersten Haushaltsfolgejahres	Planungsdaten des zweiten Haushaltsfolgejahres
			2024	2025	2026	2027	2028	2029
			in €	in €	in €	in €	in €	in €
			1	2	3	4	5	6
1.	+	Steuern und ähnliche Abgaben	0,00	0	0	0	0	0
2.	+	Zuwendungen, allgemeine Umlagen und sonstige Transfereinzahlungen	0,00	0	0	0	0	0
3.	+	Einzahlungen der sozialen Sicherung	0,00	0	0	0	0	0
4.	+	Öffentlich-rechtliche Leistungsentgelte	0,00	0	0	0	0	0
5.	+	Privatrechtliche Leistungsentgelte	6.962,12	4.200	4.100	4.100	4.100	4.100
6.	+	Kostenerstattungen und Kostenumlagen	182,07	100	100	100	100	100
7.	+	Zinseinzahlungen und sonstige Finanzeinzahlungen	0,00	0	0	0	0	0
8.	+	Sonstige laufende Einzahlungen	0,00	0	0	0	0	0
9.	=	Summe der laufenden Einzahlungen (Summe der Nummern 1 bis 8)	7.144,19	4.300	4.200	4.200	4.200	4.200
10.	-	Personalauszahlungen	0,00	0	0	0	0	0
11.	-	Versorgungsauszahlungen	0,00	0	0	0	0	0
12.	-	Auszahlungen für Sach- und Dienstleistungen	24.875,86	700	22.600	2.600	2.600	2.600
13.	-	Zuwendungen, Umlagen und sonstige Transferauszahlungen	0,00	0	0	0	0	0
14.	-	Auszahlungen der sozialen Sicherung	0,00	0	0	0	0	0
15.	-	Zinsauszahlungen und sonstige Finanzauszahlungen	0,00	0	0	0	0	0
16.	-	Sonstige laufende Auszahlungen	491,66	1.700	3.600	700	1.600	1.200
17.	=	Summe der laufenden Auszahlungen (Summe der Nummern 10 bis 16)	25.367,52	2.400	26.200	3.300	4.200	3.800
18.	=	Jahresbezogener Saldo der laufenden Ein- und Auszahlungen vor planmäßiger Tilgung (Saldo der Nummern 9 und 17)	-18.223,33	1.900	-22.000	900	0	400
18.1	=	Saldo der Ein- und Auszahlungen aus internen Leistungsbeziehungen	-29,12	-100	0	0	0	0
18.2	=	Jahresbezogener Saldo der laufenden Ein- und Auszahlungen vor planmäßiger Tilgung nach Verrechnung der internen Leistungsbeziehungen (Summe der Nummern 18 und 18.1)	-18.252,45	1.800	-22.000	900	0	400
19.	+	Einzahlungen aus Investitionszuwendungen	0,00	0	0	0	0	0
20.	+	Einzahlungen aus Beiträgen und ähnlichen Entgelten	0,00	0	0	0	0	0
21.	+	Einzahlungen aus Anlagevermögen	0,00	0	0	0	0	0
22.	+	Einzahlungen aus sonstigen Ausleihungen und Kreditgewährungen	0,00	0	0	0	0	0
23.	+	Sonstige Investitionseinzahlungen	0,00	0	0	0	0	0
24.	=	Summe der Einzahlungen aus Investitionstätigkeit (Summe der Nummern 19 bis 23)	0,00	0	0	0	0	0
25.	-	Auszahlungen für Anlagevermögen	0,00	0	0	0	0	0
26.	-	Auszahlungen für sonstige Ausleihungen und Kreditgewährungen	0,00	0	0	0	0	0
27.	-	Sonstige Investitionsauszahlungen	0,00	0	0	0	0	0
28.	=	Summe der Auszahlungen aus Investitionstätigkeit (Summe der Nummern 25 bis 27)	0,00	0	0	0	0	0
29.	=	Saldo der Ein- und Auszahlungen aus Investitionstätigkeit (Saldo der Nummern 24 und 28)	0,00	0	0	0	0	0
30.	=	Finanzmittelüberschuss/Finanzmittelfehlbetrag des Teilhaushaltes (Summe der Nummern 18.2 und 29)	-18.252,45	1.800	-22.000	900	0	400

Gemeinde: 22 Hohen Wangelin

Hauptproduktbereich 1 **Zentrale Verwaltung**
Produktbereich 11 **Innere Verwaltung**
Produktgruppe 114 **zentrale Dienste**
Produkt 11400 **zentrales Gebäudemanagement und Liegenschaften**

Nr.	Ein- und Auszahlungsarten (gem. § 4 Absatz 12 GemHVO-Doppik)		Ergebnisse des Haushaltsvorjahres	Ansätze des Haushaltsvorjahres einschl. Nachträge	Ansatz des ersten Haushaltsjahres	Ansatz des zweiten Haushaltsjahres	Planungsdaten des ersten Haushaltsfolgejahres	Planungsdaten des zweiten Haushaltsfolgejahres	
			2024	2025	2026	2027	2028	2029	
			in €	in €	in €	in €	in €	in €	
			1	2	3	4	5	6	
31.	+	Einzahlungen aus der Aufnahme von Krediten für Investitionen und Investitionsförderungsmaßnahmen	0,00	0	0	0	0	0	691 + 692
32.	-	Auszahlungen für planmäßige Tilgung von Krediten für Investitionen und Investitionsförderungsmaßnahmen	0,00	0	0	0	0	0	791 + 792
33.	-	Sonstige Auszahlungen zur Tilgung von Krediten für Investitionen und Investitionsförderungsmaßnahmen	0,00	0	0	0	0	0	791 + 792
34.	=	Saldo der Ein- und Auszahlungen aus Krediten für Investitionen und Investitionsförderungsmaßnahmen (Nummer 31 abzüglich Nummern 32 und 33)	0,00	0	0	0	0	0	
35.	=	Saldo der durchlaufenden Gelder und ungeklärten Zahlungsvorgänge	0,00	0	0	0	0	0	699 ./. 799
36.	=	Veränderung der Forderungen und Verbindlichkeiten aus Krediten zur Sicherung der Zahlungsfähigkeit gegenüber dem Amt (Summe der Nummern 30, 34 und 35)	0,00	0	0	0	0	0	

Gemeinde: 22 Hohen Wangelin

Hauptproduktbereich 1 Zentrale Verwaltung
 Produktbereich 11 Innere Verwaltung
 Produktgruppe 114 zentrale Dienste
 Produkt 11403 Gemeindearbeiter

Nr.	Ein- und Auszahlungsarten (gem. § 4 Absatz 12 GemHVO-Doppik)		Ergebnisse des Haushaltsvorjahres	Ansätze des Haushaltsvorjahres einschl. Nachträge	Ansatz des ersten Haushaltsjahres	Ansatz des zweiten Haushaltsjahres	Planungsdaten des ersten Haushaltsfolgejahres	Planungsdaten des zweiten Haushaltsfolgejahres
			2024	2025	2026	2027	2028	2029
			in €	in €	in €	in €	in €	in €
			1	2	3	4	5	6
1.	+	Steuern und ähnliche Abgaben	0,00	0	0	0	0	0
2.	+	Zuwendungen, allgemeine Umlagen und sonstige Transfereinzahlungen	92,99	0	0	0	0	0
3.	+	Einzahlungen der sozialen Sicherung	0,00	0	0	0	0	0
4.	+	Öffentlich-rechtliche Leistungsentgelte	0,00	0	0	0	0	0
5.	+	Privatrechtliche Leistungsentgelte	0,00	0	0	0	0	0
6.	+	Kostenerstattungen und Kostenumlagen	13.063,87	0	0	0	0	0
7.	+	Zinseinzahlungen und sonstige Finanzeinzahlungen	0,00	0	0	0	0	0
8.	+	Sonstige laufende Einzahlungen	0,00	0	0	0	0	0
9.	=	Summe der laufenden Einzahlungen (Summe der Nummern 1 bis 8)	13.156,86	0	0	0	0	0
10.	-	Personalauszahlungen	53.225,29	42.400	83.700	86.700	86.700	86.700
11.	-	Versorgungsauszahlungen	0,00	0	0	0	0	0
12.	-	Auszahlungen für Sach- und Dienstleistungen	106,23	200	200	200	200	200
13.	-	Zuwendungen, Umlagen und sonstige Transferauszahlungen	0,00	0	0	0	0	0
14.	-	Auszahlungen der sozialen Sicherung	0,00	0	0	0	0	0
15.	-	Zinsauszahlungen und sonstige Finanzauszahlungen	0,00	0	0	0	0	0
16.	-	Sonstige laufende Auszahlungen	0,00	0	12.000	12.000	12.000	12.000
17.	=	Summe der laufenden Auszahlungen (Summe der Nummern 10 bis 16)	53.331,52	42.600	95.900	98.900	98.900	98.900
18.	=	Jahresbezogener Saldo der laufenden Ein- und Auszahlungen vor planmäßiger Tilgung (Saldo der Nummern 9 und 17)	-40.174,66	-42.600	-95.900	-98.900	-98.900	-98.900
18.1	=	Saldo der Ein- und Auszahlungen aus internen Leistungsbeziehungen	40.082,51	42.600	95.900	98.900	98.900	98.900
18.2	=	Jahresbezogener Saldo der laufenden Ein- und Auszahlungen vor planmäßiger Tilgung nach Verrechnung der internen Leistungsbeziehungen (Summe der Nummern 18 und 18.1)	-92,15	0	0	0	0	0
19.	+	Einzahlungen aus Investitionszuwendungen	0,00	0	0	0	0	0
20.	+	Einzahlungen aus Beiträgen und ähnlichen Entgelten	0,00	0	0	0	0	0
21.	+	Einzahlungen aus Anlagevermögen	0,00	0	0	0	0	0
22.	+	Einzahlungen aus sonstigen Ausleihungen und Kreditgewährungen	0,00	0	0	0	0	0
23.	+	Sonstige Investitionseinzahlungen	0,00	0	0	0	0	0
24.	=	Summe der Einzahlungen aus Investitionstätigkeit (Summe der Nummern 19 bis 23)	0,00	0	0	0	0	0
25.	-	Auszahlungen für Anlagevermögen	0,00	0	0	0	0	0
26.	-	Auszahlungen für sonstige Ausleihungen und Kreditgewährungen	0,00	0	0	0	0	0
27.	-	Sonstige Investitionsauszahlungen	0,00	0	0	0	0	0
28.	=	Summe der Auszahlungen aus Investitionstätigkeit (Summe der Nummern 25 bis 27)	0,00	0	0	0	0	0
29.	=	Saldo der Ein- und Auszahlungen aus Investitionstätigkeit (Saldo der Nummern 24 und 28)	0,00	0	0	0	0	0
30.	=	Finanzmittelüberschuss/Finanzmittelfehlbetrag des Teilhaushaltes (Summe der Nummern 18.2 und 29)	-92,15	0	0	0	0	0

Gemeinde: 22 Hohen Wangelin

Hauptproduktbereich 1 Zentrale Verwaltung
 Produktbereich 11 Innere Verwaltung
 Produktgruppe 114 zentrale Dienste
 Produkt 11405 sonstige zentrale Dienste

Nr.	Ein- und Auszahlungsarten (gem. § 4 Absatz 12 GemHVO-Doppik)		Ergebnisse des Haushaltsvorjahres	Ansätze des Haushaltsvorjahres einschl. Nachträge	Ansatz des ersten Haushaltsjahres	Ansatz des zweiten Haushaltsjahres	Planungsdaten des ersten Haushaltsfolgejahres	Planungsdaten des zweiten Haushaltsfolgejahres
			2024	2025	2026	2027	2028	2029
			in €	in €	in €	in €	in €	in €
			1	2	3	4	5	6
1.	+	Steuern und ähnliche Abgaben	0,00	0	0	0	0	0
2.	+	Zuwendungen, allgemeine Umlagen und sonstige Transfereinzahlungen	0,00	0	0	0	0	0
3.	+	Einzahlungen der sozialen Sicherung	0,00	0	0	0	0	0
4.	+	Öffentlich-rechtliche Leistungsentgelte	0,00	0	0	0	0	0
5.	+	Privatrechtliche Leistungsentgelte	0,00	0	0	0	0	0
6.	+	Kostenerstattungen und Kostenumlagen	0,00	0	0	0	0	0
7.	+	Zinseinzahlungen und sonstige Finanzeinzahlungen	0,00	0	0	0	0	0
8.	+	Sonstige laufende Einzahlungen	12,21	100	0	0	0	0
9.	=	Summe der laufenden Einzahlungen (Summe der Nummern 1 bis 8)	12,21	100	0	0	0	0
10.	-	Personalauszahlungen	0,00	0	0	0	0	0
11.	-	Versorgungsauszahlungen	0,00	0	0	0	0	0
12.	-	Auszahlungen für Sach- und Dienstleistungen	9.934,91	8.100	9.600	8.800	8.800	8.800
13.	-	Zuwendungen, Umlagen und sonstige Transferauszahlungen	0,00	0	0	0	0	0
14.	-	Auszahlungen der sozialen Sicherung	0,00	0	0	0	0	0
15.	-	Zinsauszahlungen und sonstige Finanzauszahlungen	0,00	0	0	0	0	0
16.	-	Sonstige laufende Auszahlungen	4.340,33	5.200	4.400	4.600	4.600	4.600
17.	=	Summe der laufenden Auszahlungen (Summe der Nummern 10 bis 16)	14.275,24	13.300	14.000	13.400	13.400	13.400
18.	=	Jahresbezogener Saldo der laufenden Ein- und Auszahlungen vor planmäßiger Tilgung (Saldo der Nummern 9 und 17)	-14.263,03	-13.200	-14.000	-13.400	-13.400	-13.400
18.1	=	Saldo der Ein- und Auszahlungen aus internen Leistungsbeziehungen	17.325,30	17.300	22.400	22.900	22.000	21.800
18.2	=	Jahresbezogener Saldo der laufenden Ein- und Auszahlungen vor planmäßiger Tilgung nach Verrechnung der internen Leistungsbeziehungen (Summe der Nummern 18 und 18.1)	3.062,27	4.100	8.400	9.500	8.600	8.400
19.	+	Einzahlungen aus Investitionszuwendungen	0,00	0	0	0	0	0
20.	+	Einzahlungen aus Beiträgen und ähnlichen Entgelten	0,00	0	0	0	0	0
21.	+	Einzahlungen aus Anlagevermögen	0,00	0	0	0	0	0
22.	+	Einzahlungen aus sonstigen Ausleihungen und Kreditgewährungen	0,00	0	0	0	0	0
23.	+	Sonstige Investitionseinzahlungen	0,00	0	0	0	0	0
24.	=	Summe der Einzahlungen aus Investitionstätigkeit (Summe der Nummern 19 bis 23)	0,00	0	0	0	0	0
25.	-	Auszahlungen für Anlagevermögen	0,00	30.000	20.000	0	0	0
26.	-	Auszahlungen für sonstige Ausleihungen und Kreditgewährungen	0,00	0	0	0	0	0
27.	-	Sonstige Investitionsauszahlungen	0,00	0	0	0	0	0
28.	=	Summe der Auszahlungen aus Investitionstätigkeit (Summe der Nummern 25 bis 27)	0,00	30.000	20.000	0	0	0
29.	=	Saldo der Ein- und Auszahlungen aus Investitionstätigkeit (Saldo der Nummern 24 und 28)	0,00	-30.000	-20.000	0	0	0
30.	=	Finanzmittelüberschuss/Finanzmittelfehlbetrag des Teilhaushaltes (Summe der Nummern 18.2 und 29)	3.062,27	-25.900	-11.600	9.500	8.600	8.400

Gemeinde: 22 Hohen Wangelin

Hauptproduktbereich 1 Zentrale Verwaltung
 Produktbereich 11 Innere Verwaltung
 Produktgruppe 114 zentrale Dienste
 Produkt 11408 gemeindliche Wohnungen

Nr.	Ein- und Auszahlungsarten (gem. § 4 Absatz 12 GemHVO-Doppik)		Ergebnisse des Haushaltsvorjahres	Ansätze des Haushaltsvorjahres einschl. Nachträge	Ansatz des ersten Haushaltsjahres	Ansatz des zweiten Haushaltsjahres	Planungsdaten des ersten Haushaltsfolgejahres	Planungsdaten des zweiten Haushaltsfolgejahres
			2024	2025	2026	2027	2028	2029
			in €	in €	in €	in €	in €	in €
			1	2	3	4	5	6
1.	+	Steuern und ähnliche Abgaben	0,00	0	0	0	0	0
2.	+	Zuwendungen, allgemeine Umlagen und sonstige Transfereinzahlungen	0,00	0	154.800	0	0	0
3.	+	Einzahlungen der sozialen Sicherung	0,00	0	0	0	0	0
4.	+	Öffentlich-rechtliche Leistungsentgelte	0,00	0	0	0	0	0
5.	+	Privatrechtliche Leistungsentgelte	720.676,25	710.000	763.000	763.000	763.000	763.000
6.	+	Kostenerstattungen und Kostenumlagen	0,00	0	0	0	0	0
7.	+	Zinseinzahlungen und sonstige Finanzeinzahlungen	0,00	0	0	0	0	0
8.	+	Sonstige laufende Einzahlungen	140.502,36	0	0	0	0	0
9.	=	Summe der laufenden Einzahlungen (Summe der Nummern 1 bis 8)	861.178,61	710.000	917.800	763.000	763.000	763.000
10.	-	Personalauszahlungen	0,00	0	0	0	0	0
11.	-	Versorgungsauszahlungen	0,00	0	0	0	0	0
12.	-	Auszahlungen für Sach- und Dienstleistungen	569.360,33	560.000	710.000	710.000	625.000	625.000
13.	-	Zuwendungen, Umlagen und sonstige Transferauszahlungen	0,00	0	0	0	0	0
14.	-	Auszahlungen der sozialen Sicherung	0,00	0	0	0	0	0
15.	-	Zinsauszahlungen und sonstige Finanzauszahlungen	24.333,67	19.000	13.500	8.900	7.000	5.700
16.	-	Sonstige laufende Auszahlungen	51.956,42	60.600	66.500	63.200	61.800	61.100
17.	=	Summe der laufenden Auszahlungen (Summe der Nummern 10 bis 16)	645.650,42	639.600	790.000	782.100	693.800	691.800
18.	=	Jahresbezogener Saldo der laufenden Ein- und Auszahlungen vor planmäßiger Tilgung (Saldo der Nummern 9 und 17)	215.528,19	70.400	127.800	-19.100	69.200	71.200
18.1	=	Saldo der Ein- und Auszahlungen aus internen Leistungsbeziehungen	0,00	0	0	0	0	0
18.2	=	Jahresbezogener Saldo der laufenden Ein- und Auszahlungen vor planmäßiger Tilgung nach Verrechnung der internen Leistungsbeziehungen (Summe der Nummern 18 und 18.1)	215.528,19	70.400	127.800	-19.100	69.200	71.200
19.	+	Einzahlungen aus Investitionszuwendungen	0,00	0	0	0	0	0
20.	+	Einzahlungen aus Beiträgen und ähnlichen Entgelten	0,00	0	0	0	0	0
21.	+	Einzahlungen aus Anlagevermögen	0,00	0	0	0	0	0
22.	+	Einzahlungen aus sonstigen Ausleihungen und Kreditgewährungen	0,00	0	0	0	0	0
23.	+	Sonstige Investitionseinzahlungen	0,00	0	0	0	0	0
24.	=	Summe der Einzahlungen aus Investitionstätigkeit (Summe der Nummern 19 bis 23)	0,00	0	0	0	0	0
25.	-	Auszahlungen für Anlagevermögen	0,00	0	0	0	0	0
26.	-	Auszahlungen für sonstige Ausleihungen und Kreditgewährungen	0,00	0	0	0	0	0
27.	-	Sonstige Investitionsauszahlungen	139.484,58	0	0	0	0	0
28.	=	Summe der Auszahlungen aus Investitionstätigkeit (Summe der Nummern 25 bis 27)	139.484,58	0	0	0	0	0
29.	=	Saldo der Ein- und Auszahlungen aus Investitionstätigkeit (Saldo der Nummern 24 und 28)	-139.484,58	0	0	0	0	0
30.	=	Finanzmittelüberschuss/Finanzmittelfehlbetrag des Teilhaushaltes (Summe der Nummern 18.2 und 29)	76.043,61	70.400	127.800	-19.100	69.200	71.200

Gemeinde: 22 Hohen Wangelin

Hauptproduktbereich 1 **Zentrale Verwaltung**
Produktbereich 11 **Innere Verwaltung**
Produktgruppe 114 **zentrale Dienste**
Produkt 11408 **gemeindliche Wohnungen**

Nr.	Ein- und Auszahlungsarten (gem. § 4 Absatz 12 GemHVO-Doppik)		Ergebnisse des Haushaltsvorjahres	Ansätze des Haushaltsvorjahres einschl. Nachträge	Ansatz des ersten Haushaltsjahres	Ansatz des zweiten Haushaltsjahres	Planungsdaten des ersten Haushaltsfolgejahres	Planungsdaten des zweiten Haushaltsfolgejahres	
			2024	2025	2026	2027	2028	2029	
			in €	in €	in €	in €	in €	in €	
			1	2	3	4	5	6	
31.	+	Einzahlungen aus der Aufnahme von Krediten für Investitionen und Investitionsförderungsmaßnahmen	0,00	0	0	0	0	0	691 + 692
32.	-	Auszahlungen für planmäßige Tilgung von Krediten für Investitionen und Investitionsförderungsmaßnahmen	283.994,35	250.200	334.700	190.700	154.900	139.600	791 + 792
33.	-	Sonstige Auszahlungen zur Tilgung von Krediten für Investitionen und Investitionsförderungsmaßnahmen	0,00	0	0	0	0	0	791 + 792
34.	=	Saldo der Ein- und Auszahlungen aus Krediten für Investitionen und Investitionsförderungsmaßnahmen (Nummer 31 abzüglich Nummern 32 und 33)	-283.994,35	-250.200	-334.700	-190.700	-154.900	-139.600	
35.	=	Saldo der durchlaufenden Gelder und ungeklärten Zahlungsvorgänge	0,00	0	0	0	0	0	699 ./. 799
36.	=	Veränderung der Forderungen und Verbindlichkeiten aus Krediten zur Sicherung der Zahlungsfähigkeit gegenüber dem Amt (Summe der Nummern 30, 34 und 35)	-283.994,35	-250.200	-334.700	-190.700	-154.900	-139.600	

Gemeinde: 22 Hohen Wangelin

Hauptproduktbereich 1 Zentrale Verwaltung
 Produktbereich 12 Sicherheit und Ordnung
 Produktgruppe 121 Statistik und Wahlen
 Produkt 12100 Statistik und Wahlen

Nr.	Ein- und Auszahlungsarten (gem. § 4 Absatz 12 GemHVO-Doppik)		Ergebnisse des Haushaltsvorjahres	Ansätze des Haushaltsvorjahres einschl. Nachträge	Ansatz des ersten Haushaltsjahres	Ansatz des zweiten Haushaltsjahres	Planungsdaten des ersten Haushaltsfolgejahres	Planungsdaten des zweiten Haushaltsfolgejahres
			2024	2025	2026	2027	2028	2029
			in €	in €	in €	in €	in €	in €
			1	2	3	4	5	6
1.	+	Steuern und ähnliche Abgaben	0,00	0	0	0	0	0
2.	+	Zuwendungen, allgemeine Umlagen und sonstige Transfereinzahlungen	0,00	0	0	0	0	0
3.	+	Einzahlungen der sozialen Sicherung	0,00	0	0	0	0	0
4.	+	Öffentlich-rechtliche Leistungsentgelte	0,00	0	0	0	0	0
5.	+	Privatrechtliche Leistungsentgelte	0,00	0	0	0	0	0
6.	+	Kostenerstattungen und Kostenumlagen	641,72	600	600	0	0	1.000
7.	+	Zinseinzahlungen und sonstige Finanzeinzahlungen	0,00	0	0	0	0	0
8.	+	Sonstige laufende Einzahlungen	0,00	0	0	0	0	0
9.	=	Summe der laufenden Einzahlungen (Summe der Nummern 1 bis 8)	641,72	600	600	0	0	1.000
10.	-	Personalauszahlungen	294,55	2.100	700	0	0	1.400
11.	-	Versorgungsauszahlungen	0,00	0	0	0	0	0
12.	-	Auszahlungen für Sach- und Dienstleistungen	0,00	0	0	0	0	0
13.	-	Zuwendungen, Umlagen und sonstige Transferauszahlungen	0,00	0	0	0	0	0
14.	-	Auszahlungen der sozialen Sicherung	0,00	0	0	0	0	0
15.	-	Zinsauszahlungen und sonstige Finanzauszahlungen	0,00	0	0	0	0	0
16.	-	Sonstige laufende Auszahlungen	503,07	1.100	1.100	0	0	1.800
17.	=	Summe der laufenden Auszahlungen (Summe der Nummern 10 bis 16)	797,62	3.200	1.800	0	0	3.200
18.	=	Jahresbezogener Saldo der laufenden Ein- und Auszahlungen vor planmäßiger Tilgung (Saldo der Nummern 9 und 17)	-155,90	-2.600	-1.200	0	0	-2.200
18.1	=	Saldo der Ein- und Auszahlungen aus internen Leistungsbeziehungen	0,00	0	0	0	0	0
18.2	=	Jahresbezogener Saldo der laufenden Ein- und Auszahlungen vor planmäßiger Tilgung nach Verrechnung der internen Leistungsbeziehungen (Summe der Nummern 18 und 18.1)	-155,90	-2.600	-1.200	0	0	-2.200
19.	+	Einzahlungen aus Investitionszuwendungen	0,00	0	0	0	0	0
20.	+	Einzahlungen aus Beiträgen und ähnlichen Entgelten	0,00	0	0	0	0	0
21.	+	Einzahlungen aus Anlagevermögen	0,00	0	0	0	0	0
22.	+	Einzahlungen aus sonstigen Ausleihungen und Kreditgewährungen	0,00	0	0	0	0	0
23.	+	Sonstige Investitionseinzahlungen	0,00	0	0	0	0	0
24.	=	Summe der Einzahlungen aus Investitionstätigkeit (Summe der Nummern 19 bis 23)	0,00	0	0	0	0	0
25.	-	Auszahlungen für Anlagevermögen	0,00	0	0	0	0	0
26.	-	Auszahlungen für sonstige Ausleihungen und Kreditgewährungen	0,00	0	0	0	0	0
27.	-	Sonstige Investitionsauszahlungen	0,00	0	0	0	0	0
28.	=	Summe der Auszahlungen aus Investitionstätigkeit (Summe der Nummern 25 bis 27)	0,00	0	0	0	0	0
29.	=	Saldo der Ein- und Auszahlungen aus Investitionstätigkeit (Saldo der Nummern 24 und 28)	0,00	0	0	0	0	0
30.	=	Finanzmittelüberschuss/Finanzmittelfehlbetrag des Teilhaushaltes (Summe der Nummern 18.2 und 29)	-155,90	-2.600	-1.200	0	0	-2.200

Gemeinde: 22 Hohen Wangelin

Hauptproduktbereich 1 Zentrale Verwaltung
 Produktbereich 12 Sicherheit und Ordnung
 Produktgruppe 126 Brandschutz
 Produkt 12601 Brandschutz

Nr.	Ein- und Auszahlungsarten (gem. § 4 Absatz 12 GemHVO-Doppik)		Ergebnisse des Haushaltsvorjahres	Ansätze des Haushaltsvorjahres einschl. Nachträge	Ansatz des ersten Haushaltsjahres	Ansatz des zweiten Haushaltsjahres	Planungsdaten des ersten Haushaltsfolgejahres	Planungsdaten des zweiten Haushaltsfolgejahres
			2024	2025	2026	2027	2028	2029
			in €	in €	in €	in €	in €	in €
			1	2	3	4	5	6
1.	+	Steuern und ähnliche Abgaben	0,00	0	0	0	0	0
2.	+	Zuwendungen, allgemeine Umlagen und sonstige Transfereinzahlungen	0,00	0	0	0	0	0
3.	+	Einzahlungen der sozialen Sicherung	0,00	0	0	0	0	0
4.	+	Öffentlich-rechtliche Leistungsentgelte	0,00	0	0	0	0	0
5.	+	Privatrechtliche Leistungsentgelte	0,00	0	0	0	0	0
6.	+	Kostenerstattungen und Kostenumlagen	0,00	0	0	0	0	0
7.	+	Zinseinzahlungen und sonstige Finanzeinzahlungen	0,00	0	0	0	0	0
8.	+	Sonstige laufende Einzahlungen	0,00	0	0	0	0	0
9.	=	Summe der laufenden Einzahlungen (Summe der Nummern 1 bis 8)	0,00	0	0	0	0	0
10.	-	Personalauszahlungen	3.673,56	8.200	8.200	8.200	8.200	8.200
11.	-	Versorgungsauszahlungen	0,00	0	0	0	0	0
12.	-	Auszahlungen für Sach- und Dienstleistungen	7.458,78	19.900	21.500	21.500	23.100	22.100
13.	-	Zuwendungen, Umlagen und sonstige Transferauszahlungen	0,00	0	0	0	0	0
14.	-	Auszahlungen der sozialen Sicherung	0,00	0	0	0	0	0
15.	-	Zinsauszahlungen und sonstige Finanzauszahlungen	0,00	0	0	0	0	0
16.	-	Sonstige laufende Auszahlungen	1.804,02	3.300	8.400	8.400	3.400	3.400
17.	=	Summe der laufenden Auszahlungen (Summe der Nummern 10 bis 16)	12.936,36	31.400	38.100	38.100	34.700	33.700
18.	=	Jahresbezogener Saldo der laufenden Ein- und Auszahlungen vor planmäßiger Tilgung (Saldo der Nummern 9 und 17)	-12.936,36	-31.400	-38.100	-38.100	-34.700	-33.700
18.1	=	Saldo der Ein- und Auszahlungen aus internen Leistungsbeziehungen	-2.068,26	-2.400	-600	-600	-600	-600
18.2	=	Jahresbezogener Saldo der laufenden Ein- und Auszahlungen vor planmäßiger Tilgung nach Verrechnung der internen Leistungsbeziehungen (Summe der Nummern 18 und 18.1)	-15.004,62	-33.800	-38.700	-38.700	-35.300	-34.300
19.	+	Einzahlungen aus Investitionszuwendungen	0,00	0	0	0	0	0
20.	+	Einzahlungen aus Beiträgen und ähnlichen Entgelten	0,00	0	0	0	0	0
21.	+	Einzahlungen aus Anlagevermögen	5.020,00	0	0	0	0	0
22.	+	Einzahlungen aus sonstigen Ausleihungen und Kreditgewährungen	0,00	0	0	0	0	0
23.	+	Sonstige Investitionseinzahlungen	0,00	0	0	0	0	0
24.	=	Summe der Einzahlungen aus Investitionstätigkeit (Summe der Nummern 19 bis 23)	5.020,00	0	0	0	0	0
25.	-	Auszahlungen für Anlagevermögen	6.546,15	0	25.000	47.000	0	0
26.	-	Auszahlungen für sonstige Ausleihungen und Kreditgewährungen	0,00	0	0	0	0	0
27.	-	Sonstige Investitionsauszahlungen	0,00	0	0	0	0	0
28.	=	Summe der Auszahlungen aus Investitionstätigkeit (Summe der Nummern 25 bis 27)	6.546,15	0	25.000	47.000	0	0
29.	=	Saldo der Ein- und Auszahlungen aus Investitionstätigkeit (Saldo der Nummern 24 und 28)	-1.526,15	0	-25.000	-47.000	0	0
30.	=	Finanzmittelüberschuss/Finanzmittelgehalt des Teilhaushaltes (Summe der Nummern 18.2 und 29)	-16.530,77	-33.800	-63.700	-85.700	-35.300	-34.300

Gemeinde: 22 Hohen Wangelin

Hauptproduktbereich 1 **Zentrale Verwaltung**
Produktbereich 12 **Sicherheit und Ordnung**
Produktgruppe 126 **Brandschutz**
Produkt 12601 **Brandschutz**

Nr.	Ein- und Auszahlungsarten (gem. § 4 Absatz 12 GemHVO-Doppik)		Ergebnisse des Haushaltsvorjahres	Ansätze des Haushaltsvorjahres einschl. Nachträge	Ansatz des ersten Haushaltsjahres	Ansatz des zweiten Haushaltsjahres	Planungsdaten des ersten Haushaltsfolgejahres	Planungsdaten des zweiten Haushaltsfolgejahres	
			2024	2025	2026	2027	2028	2029	
			in €	in €	in €	in €	in €	in €	
			1	2	3	4	5	6	
31.	+	Einzahlungen aus der Aufnahme von Krediten für Investitionen und Investitionsförderungsmaßnahmen	0,00	0	0	0	0	0	691 + 692
32.	-	Auszahlungen für planmäßige Tilgung von Krediten für Investitionen und Investitionsförderungsmaßnahmen	0,00	0	0	0	0	0	791 + 792
33.	-	Sonstige Auszahlungen zur Tilgung von Krediten für Investitionen und Investitionsförderungsmaßnahmen	0,00	0	0	0	0	0	791 + 792
34.	=	Saldo der Ein- und Auszahlungen aus Krediten für Investitionen und Investitionsförderungsmaßnahmen (Nummer 31 abzüglich Nummern 32 und 33)	0,00	0	0	0	0	0	
35.	=	Saldo der durchlaufenden Gelder und ungeklärten Zahlungsvorgänge	0,00	0	0	0	0	0	699 ./. 799
36.	=	Veränderung der Forderungen und Verbindlichkeiten aus Krediten zur Sicherung der Zahlungsfähigkeit gegenüber dem Amt (Summe der Nummern 30, 34 und 35)	0,00	0	0	0	0	0	

Gemeinde: 22 Hohen Wangelin

Hauptproduktbereich 2 Schule und Kultur
 Produktbereich 21 Schulträgeraufgaben
 Produktgruppe 211 Schulen
 Produkt 21102 Schulkostenbeitrag Grundschule

Nr.	Ein- und Auszahlungsarten (gem. § 4 Absatz 12 GemHVO-Doppik)		Ergebnisse des Haushaltsvorjahres	Ansätze des Haushaltsvorjahres einschl. Nachträge	Ansatz des ersten Haushaltsjahres	Ansatz des zweiten Haushaltsjahres	Planungsdaten des ersten Haushaltsfolgejahres	Planungsdaten des zweiten Haushaltsfolgejahres
			2024	2025	2026	2027	2028	2029
			in €	in €	in €	in €	in €	in €
			1	2	3	4	5	6
1.	+	Steuern und ähnliche Abgaben	0,00	0	0	0	0	0
2.	+	Zuwendungen, allgemeine Umlagen und sonstige Transfereinzahlungen	0,00	0	0	0	0	0
3.	+	Einzahlungen der sozialen Sicherung	0,00	0	0	0	0	0
4.	+	Öffentlich-rechtliche Leistungsentgelte	0,00	0	0	0	0	0
5.	+	Privatrechtliche Leistungsentgelte	0,00	0	0	0	0	0
6.	+	Kostenerstattungen und Kostenumlagen	0,00	0	0	0	0	0
7.	+	Zinseinzahlungen und sonstige Finanzeinzahlungen	0,00	0	0	0	0	0
8.	+	Sonstige laufende Einzahlungen	0,00	0	0	0	0	0
9.	=	Summe der laufenden Einzahlungen (Summe der Nummern 1 bis 8)	0,00	0	0	0	0	0
10.	-	Personalauszahlungen	0,00	0	0	0	0	0
11.	-	Versorgungsauszahlungen	0,00	0	0	0	0	0
12.	-	Auszahlungen für Sach- und Dienstleistungen	24.937,85	32.200	37.900	43.600	41.700	36.000
13.	-	Zuwendungen, Umlagen und sonstige Transferauszahlungen	0,00	0	0	0	0	0
14.	-	Auszahlungen der sozialen Sicherung	0,00	0	0	0	0	0
15.	-	Zinsauszahlungen und sonstige Finanzauszahlungen	0,00	0	0	0	0	0
16.	-	Sonstige laufende Auszahlungen	0,00	0	0	0	0	0
17.	=	Summe der laufenden Auszahlungen (Summe der Nummern 10 bis 16)	24.937,85	32.200	37.900	43.600	41.700	36.000
18.	=	Jahresbezogener Saldo der laufenden Ein- und Auszahlungen vor planmäßiger Tilgung (Saldo der Nummern 9 und 17)	-24.937,85	-32.200	-37.900	-43.600	-41.700	-36.000
18.1	=	Saldo der Ein- und Auszahlungen aus internen Leistungsbeziehungen	0,00	0	0	0	0	0
18.2	=	Jahresbezogener Saldo der laufenden Ein- und Auszahlungen vor planmäßiger Tilgung nach Verrechnung der internen Leistungsbeziehungen (Summe der Nummern 18 und 18.1)	-24.937,85	-32.200	-37.900	-43.600	-41.700	-36.000
19.	+	Einzahlungen aus Investitionszuwendungen	0,00	0	0	0	0	0
20.	+	Einzahlungen aus Beiträgen und ähnlichen Entgelten	0,00	0	0	0	0	0
21.	+	Einzahlungen aus Anlagevermögen	0,00	0	0	0	0	0
22.	+	Einzahlungen aus sonstigen Ausleihungen und Kreditgewährungen	0,00	0	0	0	0	0
23.	+	Sonstige Investitionseinzahlungen	0,00	0	0	0	0	0
24.	=	Summe der Einzahlungen aus Investitionstätigkeit (Summe der Nummern 19 bis 23)	0,00	0	0	0	0	0
25.	-	Auszahlungen für Anlagevermögen	0,00	0	0	0	0	0
26.	-	Auszahlungen für sonstige Ausleihungen und Kreditgewährungen	0,00	0	0	0	0	0
27.	-	Sonstige Investitionsauszahlungen	0,00	0	0	0	0	0
28.	=	Summe der Auszahlungen aus Investitionstätigkeit (Summe der Nummern 25 bis 27)	0,00	0	0	0	0	0
29.	=	Saldo der Ein- und Auszahlungen aus Investitionstätigkeit (Saldo der Nummern 24 und 28)	0,00	0	0	0	0	0
30.	=	Finanzmittelüberschuss/Finanzmittelfehlbetrag des Teilhaushaltes (Summe der Nummern 18.2 und 29)	-24.937,85	-32.200	-37.900	-43.600	-41.700	-36.000

Gemeinde: 22 Hohen Wangelin

Hauptproduktbereich 2 Schule und Kultur
Produktbereich 21 Schulträgeraufgaben
Produktgruppe 211 Schulen
Produkt 21102 Schulkostenbeitrag Grundschule

Nr.	Ein- und Auszahlungsarten (gem. § 4 Absatz 12 GemHVO-Doppik)		Ergebnisse des Haushaltsvorjahres	Ansätze des Haushaltsvorjahres einschl. Nachträge	Ansatz des ersten Haushaltsjahres	Ansatz des zweiten Haushaltsjahres	Planungsdaten des ersten Haushaltsfolgejahres	Planungsdaten des zweiten Haushaltsfolgejahres	
			2024	2025	2026	2027	2028	2029	
			in €	in €	in €	in €	in €	in €	
			1	2	3	4	5	6	
31.	+	Einzahlungen aus der Aufnahme von Krediten für Investitionen und Investitionsförderungsmaßnahmen	0,00	0	0	0	0	0	691 + 692
32.	-	Auszahlungen für planmäßige Tilgung von Krediten für Investitionen und Investitionsförderungsmaßnahmen	0,00	0	0	0	0	0	791 + 792
33.	-	Sonstige Auszahlungen zur Tilgung von Krediten für Investitionen und Investitionsförderungsmaßnahmen	0,00	0	0	0	0	0	791 + 792
34.	=	Saldo der Ein- und Auszahlungen aus Krediten für Investitionen und Investitionsförderungsmaßnahmen (Nummer 31 abzüglich Nummern 32 und 33)	0,00	0	0	0	0	0	
35.	=	Saldo der durchlaufenden Gelder und ungeklärten Zahlungsvorgänge	0,00	0	0	0	0	0	699 ./. 799
36.	=	Veränderung der Forderungen und Verbindlichkeiten aus Krediten zur Sicherung der Zahlungsfähigkeit gegenüber dem Amt (Summe der Nummern 30, 34 und 35)	0,00	0	0	0	0	0	

Gemeinde: 22 Hohen Wangelin

Hauptproduktbereich 2 Schule und Kultur
 Produktbereich 21 Schulträgeraufgaben
 Produktgruppe 215 Regionalschulen
 Produkt 21502 Schulkostenbeitrag Regionalschulen

Nr.	Ein- und Auszahlungsarten (gem. § 4 Absatz 12 GemHVO-Doppik)		Ergebnisse des Haushaltsvorjahres	Ansätze des Haushaltsvorjahres einschl. Nachträge	Ansatz des ersten Haushaltsjahres	Ansatz des zweiten Haushaltsjahres	Planungsdaten des ersten Haushaltsfolgejahres	Planungsdaten des zweiten Haushaltsfolgejahres
			2024	2025	2026	2027	2028	2029
			in €	in €	in €	in €	in €	in €
			1	2	3	4	5	6
1.	+	Steuern und ähnliche Abgaben	0,00	0	0	0	0	0
2.	+	Zuwendungen, allgemeine Umlagen und sonstige Transfereinzahlungen	0,00	0	0	0	0	0
3.	+	Einzahlungen der sozialen Sicherung	0,00	0	0	0	0	0
4.	+	Öffentlich-rechtliche Leistungsentgelte	0,00	0	0	0	0	0
5.	+	Privatrechtliche Leistungsentgelte	0,00	0	0	0	0	0
6.	+	Kostenerstattungen und Kostenumlagen	0,00	0	0	0	0	0
7.	+	Zinseinzahlungen und sonstige Finanzeinzahlungen	0,00	0	0	0	0	0
8.	+	Sonstige laufende Einzahlungen	0,00	0	0	0	0	0
9.	=	Summe der laufenden Einzahlungen (Summe der Nummern 1 bis 8)	0,00	0	0	0	0	0
10.	-	Personalauszahlungen	0,00	0	0	0	0	0
11.	-	Versorgungsauszahlungen	0,00	0	0	0	0	0
12.	-	Auszahlungen für Sach- und Dienstleistungen	34.454,98	44.200	37.400	34.100	39.200	45.900
13.	-	Zuwendungen, Umlagen und sonstige Transferauszahlungen	0,00	0	0	0	0	0
14.	-	Auszahlungen der sozialen Sicherung	0,00	0	0	0	0	0
15.	-	Zinsauszahlungen und sonstige Finanzauszahlungen	0,00	0	0	0	0	0
16.	-	Sonstige laufende Auszahlungen	0,00	0	0	0	0	0
17.	=	Summe der laufenden Auszahlungen (Summe der Nummern 10 bis 16)	34.454,98	44.200	37.400	34.100	39.200	45.900
18.	=	Jahresbezogener Saldo der laufenden Ein- und Auszahlungen vor planmäßiger Tilgung (Saldo der Nummern 9 und 17)	-34.454,98	-44.200	-37.400	-34.100	-39.200	-45.900
18.1	=	Saldo der Ein- und Auszahlungen aus internen Leistungsbeziehungen	0,00	0	0	0	0	0
18.2	=	Jahresbezogener Saldo der laufenden Ein- und Auszahlungen vor planmäßiger Tilgung nach Verrechnung der internen Leistungsbeziehungen (Summe der Nummern 18 und 18.1)	-34.454,98	-44.200	-37.400	-34.100	-39.200	-45.900
19.	+	Einzahlungen aus Investitionszuwendungen	0,00	0	0	0	0	0
20.	+	Einzahlungen aus Beiträgen und ähnlichen Entgelten	0,00	0	0	0	0	0
21.	+	Einzahlungen aus Anlagevermögen	0,00	0	0	0	0	0
22.	+	Einzahlungen aus sonstigen Ausleihungen und Kreditgewährungen	0,00	0	0	0	0	0
23.	+	Sonstige Investitionseinzahlungen	0,00	0	0	0	0	0
24.	=	Summe der Einzahlungen aus Investitionstätigkeit (Summe der Nummern 19 bis 23)	0,00	0	0	0	0	0
25.	-	Auszahlungen für Anlagevermögen	0,00	0	0	0	0	0
26.	-	Auszahlungen für sonstige Ausleihungen und Kreditgewährungen	0,00	0	0	0	0	0
27.	-	Sonstige Investitionsauszahlungen	0,00	0	0	0	0	0
28.	=	Summe der Auszahlungen aus Investitionstätigkeit (Summe der Nummern 25 bis 27)	0,00	0	0	0	0	0
29.	=	Saldo der Ein- und Auszahlungen aus Investitionstätigkeit (Saldo der Nummern 24 und 28)	0,00	0	0	0	0	0
30.	=	Finanzmittelüberschuss/Finanzmittelfehlbetrag des Teilhaushaltes (Summe der Nummern 18.2 und 29)	-34.454,98	-44.200	-37.400	-34.100	-39.200	-45.900

Gemeinde: 22 Hohen Wangelin

Hauptproduktbereich 2 Schule und Kultur
Produktbereich 21 Schulträgeraufgaben
Produktgruppe 215 Regionalschulen
Produkt 21502 Schulkostenbeitrag Regionalschulen

Nr.	Ein- und Auszahlungsarten (gem. § 4 Absatz 12 GemHVO-Doppik)		Ergebnisse des Haushaltsvorjahres	Ansätze des Haushaltsvorjahres einschl. Nachträge	Ansatz des ersten Haushaltsjahres	Ansatz des zweiten Haushaltsjahres	Planungsdaten des ersten Haushaltsfolgejahres	Planungsdaten des zweiten Haushaltsfolgejahres	
			2024	2025	2026	2027	2028	2029	
			in €	in €	in €	in €	in €	in €	
			1	2	3	4	5	6	
31.	+	Einzahlungen aus der Aufnahme von Krediten für Investitionen und Investitionsförderungsmaßnahmen	0,00	0	0	0	0	0	691 + 692
32.	-	Auszahlungen für planmäßige Tilgung von Krediten für Investitionen und Investitionsförderungsmaßnahmen	0,00	0	0	0	0	0	791 + 792
33.	-	Sonstige Auszahlungen zur Tilgung von Krediten für Investitionen und Investitionsförderungsmaßnahmen	0,00	0	0	0	0	0	791 + 792
34.	=	Saldo der Ein- und Auszahlungen aus Krediten für Investitionen und Investitionsförderungsmaßnahmen (Nummer 31 abzüglich Nummern 32 und 33)	0,00	0	0	0	0	0	
35.	=	Saldo der durchlaufenden Gelder und ungeklärten Zahlungsvorgänge	0,00	0	0	0	0	0	699 ./. 799
36.	=	Veränderung der Forderungen und Verbindlichkeiten aus Krediten zur Sicherung der Zahlungsfähigkeit gegenüber dem Amt (Summe der Nummern 30, 34 und 35)	0,00	0	0	0	0	0	

Gemeinde: 22 Hohen Wangelin

Hauptproduktbereich 2 Schule und Kultur
 Produktbereich 28 Heimat- und Kulturpflege
 Produktgruppe 281 Heimat- und Kulturpflege
 Produkt 28100 Heimat- und sonstige Kulturpflege

Nr.	Ein- und Auszahlungsarten (gem. § 4 Absatz 12 GemHVO-Doppik)		Ergebnisse des Haushaltsvorjahres	Ansätze des Haushaltsvorjahres einschl. Nachträge	Ansatz des ersten Haushaltsjahres	Ansatz des zweiten Haushaltsjahres	Planungsdaten des ersten Haushaltsfolgejahres	Planungsdaten des zweiten Haushaltsfolgejahres
			2024	2025	2026	2027	2028	2029
			in €	in €	in €	in €	in €	in €
			1	2	3	4	5	6
1.	+	Steuern und ähnliche Abgaben	0,00	0	0	0	0	0
2.	+	Zuwendungen, allgemeine Umlagen und sonstige Transfereinzahlungen	0,00	0	0	0	0	0
3.	+	Einzahlungen der sozialen Sicherung	0,00	0	0	0	0	0
4.	+	Öffentlich-rechtliche Leistungsentgelte	0,00	0	0	0	0	0
5.	+	Privatrechtliche Leistungsentgelte	0,00	0	0	0	0	0
6.	+	Kostenerstattungen und Kostenumlagen	0,00	0	0	0	0	0
7.	+	Zinseinzahlungen und sonstige Finanzeinzahlungen	0,00	0	0	0	0	0
8.	+	Sonstige laufende Einzahlungen	0,00	0	0	0	0	0
9.	=	Summe der laufenden Einzahlungen (Summe der Nummern 1 bis 8)	0,00	0	0	0	0	0
10.	-	Personalauszahlungen	0,00	0	0	0	0	0
11.	-	Versorgungsauszahlungen	0,00	0	0	0	0	0
12.	-	Auszahlungen für Sach- und Dienstleistungen	0,00	9.200	5.000	5.000	5.000	5.000
13.	-	Zuwendungen, Umlagen und sonstige Transferauszahlungen	600,00	1.600	1.600	1.600	1.600	1.600
14.	-	Auszahlungen der sozialen Sicherung	0,00	0	0	0	0	0
15.	-	Zinsauszahlungen und sonstige Finanzauszahlungen	0,00	0	0	0	0	0
16.	-	Sonstige laufende Auszahlungen	0,00	0	0	0	0	0
17.	=	Summe der laufenden Auszahlungen (Summe der Nummern 10 bis 16)	600,00	10.800	6.600	6.600	6.600	6.600
18.	=	Jahresbezogener Saldo der laufenden Ein- und Auszahlungen vor planmäßiger Tilgung (Saldo der Nummern 9 und 17)	-600,00	-10.800	-6.600	-6.600	-6.600	-6.600
18.1	=	Saldo der Ein- und Auszahlungen aus internen Leistungsbeziehungen	0,00	0	0	0	0	0
18.2	=	Jahresbezogener Saldo der laufenden Ein- und Auszahlungen vor planmäßiger Tilgung nach Verrechnung der internen Leistungsbeziehungen (Summe der Nummern 18 und 18.1)	-600,00	-10.800	-6.600	-6.600	-6.600	-6.600
19.	+	Einzahlungen aus Investitionszuwendungen	0,00	0	0	0	0	0
20.	+	Einzahlungen aus Beiträgen und ähnlichen Entgelten	0,00	0	0	0	0	0
21.	+	Einzahlungen aus Anlagevermögen	0,00	0	0	0	0	0
22.	+	Einzahlungen aus sonstigen Ausleihungen und Kreditgewährungen	0,00	0	0	0	0	0
23.	+	Sonstige Investitionseinzahlungen	0,00	0	0	0	0	0
24.	=	Summe der Einzahlungen aus Investitionstätigkeit (Summe der Nummern 19 bis 23)	0,00	0	0	0	0	0
25.	-	Auszahlungen für Anlagevermögen	0,00	0	5.000	0	0	0
26.	-	Auszahlungen für sonstige Ausleihungen und Kreditgewährungen	0,00	0	0	0	0	0
27.	-	Sonstige Investitionsauszahlungen	0,00	0	0	0	0	0
28.	=	Summe der Auszahlungen aus Investitionstätigkeit (Summe der Nummern 25 bis 27)	0,00	0	5.000	0	0	0
29.	=	Saldo der Ein- und Auszahlungen aus Investitionstätigkeit (Saldo der Nummern 24 und 28)	0,00	0	-5.000	0	0	0
30.	=	Finanzmittelüberschuss/Finanzmittelfehlbetrag des Teilhaushaltes (Summe der Nummern 18.2 und 29)	-600,00	-10.800	-11.600	-6.600	-6.600	-6.600

Gemeinde: 22 Hohen Wangelin

Hauptproduktbereich 2 Schule und Kultur
Produktbereich 28 Heimat- und Kulturpflege
Produktgruppe 281 Heimat- und Kulturpflege
Produkt 28100 Heimat- und sonstige Kulturpflege

Nr.	Ein- und Auszahlungsarten (gem. § 4 Absatz 12 GemHVO-Doppik)		Ergebnisse des Haushaltsvorjahres	Ansätze des Haushaltsvorjahres einschl. Nachträge	Ansatz des ersten Haushaltsjahres	Ansatz des zweiten Haushaltsjahres	Planungsdaten des ersten Haushaltsfolgejahres	Planungsdaten des zweiten Haushaltsfolgejahres		
			2024	2025	2026	2027	2028	2029		
			in €	in €	in €	in €	in €	in €		
			1	2	3	4	5	6		
31.	+	Einzahlungen aus der Aufnahme von Krediten für Investitionen und Investitionsförderungsmaßnahmen	0,00	0	0	0	0	0	0	691 + 692
32.	-	Auszahlungen für planmäßige Tilgung von Krediten für Investitionen und Investitionsförderungsmaßnahmen	0,00	0	0	0	0	0	0	791 + 792
33.	-	Sonstige Auszahlungen zur Tilgung von Krediten für Investitionen und Investitionsförderungsmaßnahmen	0,00	0	0	0	0	0	0	791 + 792
34.	=	Saldo der Ein- und Auszahlungen aus Krediten für Investitionen und Investitionsförderungsmaßnahmen (Nummer 31 abzüglich Nummern 32 und 33)	0,00	0	0	0	0	0	0	
35.	=	Saldo der durchlaufenden Gelder und ungeklärten Zahlungsvorgänge	0,00	0	0	0	0	0	0	699 ./. 799
36.	=	Veränderung der Forderungen und Verbindlichkeiten aus Krediten zur Sicherung der Zahlungsfähigkeit gegenüber dem Amt (Summe der Nummern 30, 34 und 35)	0,00	0	0	0	0	0	0	

Gemeinde: 22 Hohen Wangelin

Hauptproduktbereich 3 Soziales und Jugend
 Produktbereich 36 Kinder-, Jugend- und Familienhilfe
 Produktgruppe 361 Förderung von Kindern in Tageseinrichtungen und Tagespflege
 Produkt 36100 Förderung KITA/ Tagespflege

Nr.	Ein- und Auszahlungsarten (gem. § 4 Absatz 12 GemHVO-Doppik)		Ergebnisse des Haushaltsvorjahres	Ansätze des Haushaltsvorjahres einschl. Nachträge	Ansatz des ersten Haushaltsjahres	Ansatz des zweiten Haushaltsjahres	Planungsdaten des ersten Haushaltsfolgejahres	Planungsdaten des zweiten Haushaltsfolgejahres
			2024	2025	2026	2027	2028	2029
			in €	in €	in €	in €	in €	in €
			1	2	3	4	5	6
1.	+	Steuern und ähnliche Abgaben	0,00	0	0	0	0	0
2.	+	Zuwendungen, allgemeine Umlagen und sonstige Transfereinzahlungen	0,00	0	0	0	0	0
3.	+	Einzahlungen der sozialen Sicherung	0,00	0	0	0	0	0
4.	+	Öffentlich-rechtliche Leistungsentgelte	0,00	0	0	0	0	0
5.	+	Privatrechtliche Leistungsentgelte	0,00	0	0	0	0	0
6.	+	Kostenerstattungen und Kostenumlagen	0,00	0	0	0	0	0
7.	+	Zinseinzahlungen und sonstige Finanzeinzahlungen	0,00	0	0	0	0	0
8.	+	Sonstige laufende Einzahlungen	0,00	0	0	0	0	0
9.	=	Summe der laufenden Einzahlungen (Summe der Nummern 1 bis 8)	0,00	0	0	0	0	0
10.	-	Personalauszahlungen	0,00	0	0	0	0	0
11.	-	Versorgungsauszahlungen	0,00	0	0	0	0	0
12.	-	Auszahlungen für Sach- und Dienstleistungen	0,00	0	0	0	0	0
13.	-	Zuwendungen, Umlagen und sonstige Transferauszahlungen	75.448,63	85.000	85.000	85.000	85.000	85.000
14.	-	Auszahlungen der sozialen Sicherung	0,00	0	0	0	0	0
15.	-	Zinsauszahlungen und sonstige Finanzauszahlungen	0,00	0	0	0	0	0
16.	-	Sonstige laufende Auszahlungen	0,00	0	0	0	0	0
17.	=	Summe der laufenden Auszahlungen (Summe der Nummern 10 bis 16)	75.448,63	85.000	85.000	85.000	85.000	85.000
18.	=	Jahresbezogener Saldo der laufenden Ein- und Auszahlungen vor planmäßiger Tilgung (Saldo der Nummern 9 und 17)	-75.448,63	-85.000	-85.000	-85.000	-85.000	-85.000
18.1	=	Saldo der Ein- und Auszahlungen aus internen Leistungsbeziehungen	0,00	0	0	0	0	0
18.2	=	Jahresbezogener Saldo der laufenden Ein- und Auszahlungen vor planmäßiger Tilgung nach Verrechnung der internen Leistungsbeziehungen (Summe der Nummern 18 und 18.1)	-75.448,63	-85.000	-85.000	-85.000	-85.000	-85.000
19.	+	Einzahlungen aus Investitionszuwendungen	0,00	0	0	0	0	0
20.	+	Einzahlungen aus Beiträgen und ähnlichen Entgelten	0,00	0	0	0	0	0
21.	+	Einzahlungen aus Anlagevermögen	0,00	0	0	0	0	0
22.	+	Einzahlungen aus sonstigen Ausleihungen und Kreditgewährungen	0,00	0	0	0	0	0
23.	+	Sonstige Investitionseinzahlungen	0,00	0	0	0	0	0
24.	=	Summe der Einzahlungen aus Investitionstätigkeit (Summe der Nummern 19 bis 23)	0,00	0	0	0	0	0
25.	-	Auszahlungen für Anlagevermögen	0,00	0	0	0	0	0
26.	-	Auszahlungen für sonstige Ausleihungen und Kreditgewährungen	0,00	0	0	0	0	0
27.	-	Sonstige Investitionsauszahlungen	0,00	0	0	0	0	0
28.	=	Summe der Auszahlungen aus Investitionstätigkeit (Summe der Nummern 25 bis 27)	0,00	0	0	0	0	0
29.	=	Saldo der Ein- und Auszahlungen aus Investitionstätigkeit (Saldo der Nummern 24 und 28)	0,00	0	0	0	0	0
30.	=	Finanzmittelüberschuss/Finanzmittelfehlbetrag des Teilhaushaltes (Summe der Nummern 18.2 und 29)	-75.448,63	-85.000	-85.000	-85.000	-85.000	-85.000

Gemeinde: 22 Hohen Wangelin

Hauptproduktbereich 3 **Soziales und Jugend**
Produktbereich 36 **Kinder-, Jugend- und Familienhilfe**
Produktgruppe 361 **Förderung von Kindern in Tageseinrichtungen und Tagespflege**
Produkt 36100 **Förderung KITA/ Tagespflege**

Nr.	Ein- und Auszahlungsarten (gem. § 4 Absatz 12 GemHVO-Doppik)		Ergebnisse des Haushaltsvorjahres	Ansätze des Haushaltsvorjahres einschl. Nachträge	Ansatz des ersten Haushaltsjahres	Ansatz des zweiten Haushaltsjahres	Planungsdaten des ersten Haushaltsfolgejahres	Planungsdaten des zweiten Haushaltsfolgejahres		
			2024	2025	2026	2027	2028	2029		
			in €	in €	in €	in €	in €	in €		
			1	2	3	4	5	6		
31.	+	Einzahlungen aus der Aufnahme von Krediten für Investitionen und Investitionsförderungsmaßnahmen	0,00	0	0	0	0	0	0	691 + 692
32.	-	Auszahlungen für planmäßige Tilgung von Krediten für Investitionen und Investitionsförderungsmaßnahmen	0,00	0	0	0	0	0	0	791 + 792
33.	-	Sonstige Auszahlungen zur Tilgung von Krediten für Investitionen und Investitionsförderungsmaßnahmen	0,00	0	0	0	0	0	0	791 + 792
34.	=	Saldo der Ein- und Auszahlungen aus Krediten für Investitionen und Investitionsförderungsmaßnahmen (Nummer 31 abzüglich Nummern 32 und 33)	0,00	0	0	0	0	0	0	
35.	=	Saldo der durchlaufenden Gelder und ungeklärten Zahlungsvorgänge	0,00	0	0	0	0	0	0	699 ./. 799
36.	=	Veränderung der Forderungen und Verbindlichkeiten aus Krediten zur Sicherung der Zahlungsfähigkeit gegenüber dem Amt (Summe der Nummern 30, 34 und 35)	0,00	0	0	0	0	0	0	

Gemeinde: 22 Hohen Wangelin

Hauptproduktbereich 3 Soziales und Jugend
 Produktbereich 36 Kinder-, Jugend- und Familienhilfe
 Produktgruppe 366 Einrichtungen der Kinder- und Jugendarbeit (Spielplatz und Jugendclub)
 Produkt 36601 Kinder- und Jugendarbeit

Nr.	Ein- und Auszahlungsarten (gem. § 4 Absatz 12 GemHVO-Doppik)		Ergebnisse des Haushaltsvorjahres	Ansätze des Haushaltsvorjahres einschl. Nachträge	Ansatz des ersten Haushaltsjahres	Ansatz des zweiten Haushaltsjahres	Planungsdaten des ersten Haushaltsfolgejahres	Planungsdaten des zweiten Haushaltsfolgejahres
			2024	2025	2026	2027	2028	2029
			in €	in €	in €	in €	in €	in €
			1	2	3	4	5	6
1.	+	Steuern und ähnliche Abgaben	0,00	0	0	0	0	0
2.	+	Zuwendungen, allgemeine Umlagen und sonstige Transfereinzahlungen	0,00	0	0	0	0	0
3.	+	Einzahlungen der sozialen Sicherung	0,00	0	0	0	0	0
4.	+	Öffentlich-rechtliche Leistungsentgelte	0,00	0	0	0	0	0
5.	+	Privatrechtliche Leistungsentgelte	0,00	0	0	0	0	0
6.	+	Kostenerstattungen und Kostenumlagen	0,00	0	0	0	0	0
7.	+	Zinseinzahlungen und sonstige Finanzeinzahlungen	0,00	0	0	0	0	0
8.	+	Sonstige laufende Einzahlungen	0,00	0	0	0	0	0
9.	=	Summe der laufenden Einzahlungen (Summe der Nummern 1 bis 8)	0,00	0	0	0	0	0
10.	-	Personalauszahlungen	0,00	0	0	0	0	0
11.	-	Versorgungsauszahlungen	0,00	0	0	0	0	0
12.	-	Auszahlungen für Sach- und Dienstleistungen	185,71	2.000	1.500	1.500	1.500	1.500
13.	-	Zuwendungen, Umlagen und sonstige Transferauszahlungen	0,00	0	0	0	0	0
14.	-	Auszahlungen der sozialen Sicherung	0,00	0	0	0	0	0
15.	-	Zinsauszahlungen und sonstige Finanzauszahlungen	0,00	0	0	0	0	0
16.	-	Sonstige laufende Auszahlungen	410,55	600	600	600	600	600
17.	=	Summe der laufenden Auszahlungen (Summe der Nummern 10 bis 16)	596,26	2.600	2.100	2.100	2.100	2.100
18.	=	Jahresbezogener Saldo der laufenden Ein- und Auszahlungen vor planmäßiger Tilgung (Saldo der Nummern 9 und 17)	-596,26	-2.600	-2.100	-2.100	-2.100	-2.100
18.1	=	Saldo der Ein- und Auszahlungen aus internen Leistungsbeziehungen	-5.701,90	-9.400	-12.500	-12.800	-12.700	-12.700
18.2	=	Jahresbezogener Saldo der laufenden Ein- und Auszahlungen vor planmäßiger Tilgung nach Verrechnung der internen Leistungsbeziehungen (Summe der Nummern 18 und 18.1)	-6.298,16	-12.000	-14.600	-14.900	-14.800	-14.800
19.	+	Einzahlungen aus Investitionszuwendungen	0,00	0	0	0	0	0
20.	+	Einzahlungen aus Beiträgen und ähnlichen Entgelten	0,00	0	0	0	0	0
21.	+	Einzahlungen aus Anlagevermögen	0,00	0	0	0	0	0
22.	+	Einzahlungen aus sonstigen Ausleihungen und Kreditgewährungen	0,00	0	0	0	0	0
23.	+	Sonstige Investitionseinzahlungen	0,00	0	0	0	0	0
24.	=	Summe der Einzahlungen aus Investitionstätigkeit (Summe der Nummern 19 bis 23)	0,00	0	0	0	0	0
25.	-	Auszahlungen für Anlagevermögen	0,00	30.000	0	0	0	0
26.	-	Auszahlungen für sonstige Ausleihungen und Kreditgewährungen	0,00	0	0	0	0	0
27.	-	Sonstige Investitionsauszahlungen	0,00	0	0	0	0	0
28.	=	Summe der Auszahlungen aus Investitionstätigkeit (Summe der Nummern 25 bis 27)	0,00	30.000	0	0	0	0
29.	=	Saldo der Ein- und Auszahlungen aus Investitionstätigkeit (Saldo der Nummern 24 und 28)	0,00	-30.000	0	0	0	0
30.	=	Finanzmittelüberschuss/Finanzmittelfehlbetrag des Teilhaushaltes (Summe der Nummern 18.2 und 29)	-6.298,16	-42.000	-14.600	-14.900	-14.800	-14.800

Gemeinde: 22 Hohen Wangelin

Hauptproduktbereich 3 Soziales und Jugend
Produktbereich 36 Kinder-, Jugend- und Familienhilfe
Produktgruppe 366 Einrichtungen der Kinder- und Jugendarbeit (Spielplatz und Jugendclub)
Produkt 36601 Kinder- und Jugendarbeit

Nr.	Ein- und Auszahlungsarten (gem. § 4 Absatz 12 GemHVO-Doppik)		Ergebnisse des Haushaltsvorjahres	Ansätze des Haushaltsvorjahres einschl. Nachträge	Ansatz des ersten Haushaltsjahres	Ansatz des zweiten Haushaltsjahres	Planungsdaten des ersten Haushaltsfolgejahres	Planungsdaten des zweiten Haushaltsfolgejahres		
			2024	2025	2026	2027	2028	2029		
			in €	in €	in €	in €	in €	in €		
			1	2	3	4	5	6		
31.	+	Einzahlungen aus der Aufnahme von Krediten für Investitionen und Investitionsförderungsmaßnahmen	0,00	0	0	0	0	0	0	691 + 692
32.	-	Auszahlungen für planmäßige Tilgung von Krediten für Investitionen und Investitionsförderungsmaßnahmen	0,00	0	0	0	0	0	0	791 + 792
33.	-	Sonstige Auszahlungen zur Tilgung von Krediten für Investitionen und Investitionsförderungsmaßnahmen	0,00	0	0	0	0	0	0	791 + 792
34.	=	Saldo der Ein- und Auszahlungen aus Krediten für Investitionen und Investitionsförderungsmaßnahmen (Nummer 31 abzüglich Nummern 32 und 33)	0,00	0	0	0	0	0	0	
35.	=	Saldo der durchlaufenden Gelder und ungeklärten Zahlungsvorgänge	0,00	0	0	0	0	0	0	699 ./. 799
36.	=	Veränderung der Forderungen und Verbindlichkeiten aus Krediten zur Sicherung der Zahlungsfähigkeit gegenüber dem Amt (Summe der Nummern 30, 34 und 35)	0,00	0	0	0	0	0	0	

Gemeinde: 22 Hohen Wangelin

Hauptproduktbereich 4 Gesundheit und Sport
 Produktbereich 42 Sportförderung
 Produktgruppe 424 Sportstätten/ Sportplatz
 Produkt 42401 kommunale Sportstätten/ Sportplatz

Nr.	Ein- und Auszahlungsarten (gem. § 4 Absatz 12 GemHVO-Doppik)		Ergebnisse des Haushaltsvorjahres	Ansätze des Haushaltsvorjahres einschl. Nachträge	Ansatz des ersten Haushaltsjahres	Ansatz des zweiten Haushaltsjahres	Planungsdaten des ersten Haushaltsfolgejahres	Planungsdaten des zweiten Haushaltsfolgejahres
			2024	2025	2026	2027	2028	2029
			in €	in €	in €	in €	in €	in €
			1	2	3	4	5	6
1.	+	Steuern und ähnliche Abgaben	0,00	0	0	0	0	0
2.	+	Zuwendungen, allgemeine Umlagen und sonstige Transfereinzahlungen	0,00	0	0	0	0	0
3.	+	Einzahlungen der sozialen Sicherung	0,00	0	0	0	0	0
4.	+	Öffentlich-rechtliche Leistungsentgelte	690,00	500	500	500	500	500
5.	+	Privatrechtliche Leistungsentgelte	0,00	0	0	0	0	0
6.	+	Kostenerstattungen und Kostenumlagen	0,00	0	0	0	0	0
7.	+	Zinseinzahlungen und sonstige Finanzeinzahlungen	0,00	0	0	0	0	0
8.	+	Sonstige laufende Einzahlungen	0,00	55.500	0	0	0	0
9.	=	Summe der laufenden Einzahlungen (Summe der Nummern 1 bis 8)	690,00	56.000	500	500	500	500
10.	-	Personalauszahlungen	8.587,17	9.300	10.200	10.600	10.600	10.600
11.	-	Versorgungsauszahlungen	0,00	0	0	0	0	0
12.	-	Auszahlungen für Sach- und Dienstleistungen	18.801,93	183.300	53.100	23.000	21.000	18.900
13.	-	Zuwendungen, Umlagen und sonstige Transferauszahlungen	0,00	0	0	0	0	0
14.	-	Auszahlungen der sozialen Sicherung	0,00	0	0	0	0	0
15.	-	Zinsauszahlungen und sonstige Finanzauszahlungen	0,00	0	0	0	0	0
16.	-	Sonstige laufende Auszahlungen	0,00	0	1.800	1.800	2.000	2.000
17.	=	Summe der laufenden Auszahlungen (Summe der Nummern 10 bis 16)	27.389,10	192.600	65.100	35.400	33.600	31.500
18.	=	Jahresbezogener Saldo der laufenden Ein- und Auszahlungen vor planmäßiger Tilgung (Saldo der Nummern 9 und 17)	-26.699,10	-136.600	-64.600	-34.900	-33.100	-31.000
18.1	=	Saldo der Ein- und Auszahlungen aus internen Leistungsbeziehungen	-1.201,38	-2.300	1.800	-1.800	-1.700	-1.700
18.2	=	Jahresbezogener Saldo der laufenden Ein- und Auszahlungen vor planmäßiger Tilgung nach Verrechnung der internen Leistungsbeziehungen (Summe der Nummern 18 und 18.1)	-27.900,48	-138.900	-62.800	-36.700	-34.800	-32.700
19.	+	Einzahlungen aus Investitionszuwendungen	0,00	0	0	0	0	0
20.	+	Einzahlungen aus Beiträgen und ähnlichen Entgelten	0,00	0	0	0	0	0
21.	+	Einzahlungen aus Anlagevermögen	0,00	0	0	0	0	0
22.	+	Einzahlungen aus sonstigen Ausleihungen und Kreditgewährungen	0,00	0	0	0	0	0
23.	+	Sonstige Investitionseinzahlungen	0,00	0	0	0	0	0
24.	=	Summe der Einzahlungen aus Investitionstätigkeit (Summe der Nummern 19 bis 23)	0,00	0	0	0	0	0
25.	-	Auszahlungen für Anlagevermögen	0,00	11.600	10.000	0	0	0
26.	-	Auszahlungen für sonstige Ausleihungen und Kreditgewährungen	0,00	0	0	0	0	0
27.	-	Sonstige Investitionsauszahlungen	0,00	0	0	0	0	0
28.	=	Summe der Auszahlungen aus Investitionstätigkeit (Summe der Nummern 25 bis 27)	0,00	11.600	10.000	0	0	0
29.	=	Saldo der Ein- und Auszahlungen aus Investitionstätigkeit (Saldo der Nummern 24 und 28)	0,00	-11.600	-10.000	0	0	0
30.	=	Finanzmittelüberschuss/Finanzmittelfehlbetrag des Teilhaushaltes (Summe der Nummern 18.2 und 29)	-27.900,48	-150.500	-72.800	-36.700	-34.800	-32.700

Gemeinde: 22 Hohen Wangelin

Hauptproduktbereich 4 **Gesundheit und Sport**
Produktbereich 42 **Sportförderung**
Produktgruppe 424 **Sportstätten/ Sportplatz**
Produkt 42401 **kommunale Sportstätten/ Sportplatz**

Nr.	Ein- und Auszahlungsarten (gem. § 4 Absatz 12 GemHVO-Doppik)		Ergebnisse des Haushaltsvorjahres	Ansätze des Haushaltsvorjahres einschl. Nachträge	Ansatz des ersten Haushaltsjahres	Ansatz des zweiten Haushaltsjahres	Planungsdaten des ersten Haushaltsfolgejahres	Planungsdaten des zweiten Haushaltsfolgejahres	
			2024	2025	2026	2027	2028	2029	
			in €	in €	in €	in €	in €	in €	
			1	2	3	4	5	6	
31.	+	Einzahlungen aus der Aufnahme von Krediten für Investitionen und Investitionsförderungsmaßnahmen	0,00	0	0	0	0	0	691 + 692
32.	-	Auszahlungen für planmäßige Tilgung von Krediten für Investitionen und Investitionsförderungsmaßnahmen	0,00	0	0	0	0	0	791 + 792
33.	-	Sonstige Auszahlungen zur Tilgung von Krediten für Investitionen und Investitionsförderungsmaßnahmen	0,00	0	0	0	0	0	791 + 792
34.	=	Saldo der Ein- und Auszahlungen aus Krediten für Investitionen und Investitionsförderungsmaßnahmen (Nummer 31 abzüglich Nummern 32 und 33)	0,00	0	0	0	0	0	
35.	=	Saldo der durchlaufenden Gelder und ungeklärten Zahlungsvorgänge	0,00	0	0	0	0	0	699 ./. 799
36.	=	Veränderung der Forderungen und Verbindlichkeiten aus Krediten zur Sicherung der Zahlungsfähigkeit gegenüber dem Amt (Summe der Nummern 30, 34 und 35)	0,00	0	0	0	0	0	

Gemeinde: 22 Hohen Wangelin

Hauptproduktbereich 5 Gestaltung Umwelt
 Produktbereich 53 Ver- und Entsorgung
 Produktgruppe 531 Elektrizitätsversorgung
 Produkt 53100 Elektrizitätsversorgung

Nr.	Ein- und Auszahlungsarten (gem. § 4 Absatz 12 GemHVO-Doppik)		Ergebnisse des Haushaltsvorjahres	Ansätze des Haushaltsvorjahres einschl. Nachträge	Ansatz des ersten Haushaltsjahres	Ansatz des zweiten Haushaltsjahres	Planungsdaten des ersten Haushaltsfolgejahres	Planungsdaten des zweiten Haushaltsfolgejahres
			2024	2025	2026	2027	2028	2029
			in €	in €	in €	in €	in €	in €
			1	2	3	4	5	6
1.	+	Steuern und ähnliche Abgaben	0,00	0	0	0	0	0
2.	+	Zuwendungen, allgemeine Umlagen und sonstige Transfereinzahlungen	0,00	0	24.000	24.000	24.000	24.000
3.	+	Einzahlungen der sozialen Sicherung	0,00	0	0	0	0	0
4.	+	Öffentlich-rechtliche Leistungsentgelte	0,00	0	0	0	0	0
5.	+	Privatrechtliche Leistungsentgelte	0,00	0	0	0	0	0
6.	+	Kostenerstattungen und Kostenumlagen	0,00	0	0	0	0	0
7.	+	Zinseinzahlungen und sonstige Finanzeinzahlungen	0,00	0	0	0	0	0
8.	+	Sonstige laufende Einzahlungen	0,00	0	0	0	0	0
9.	=	Summe der laufenden Einzahlungen (Summe der Nummern 1 bis 8)	0,00	0	24.000	24.000	24.000	24.000
10.	-	Personalauszahlungen	0,00	0	0	0	0	0
11.	-	Versorgungsauszahlungen	0,00	0	0	0	0	0
12.	-	Auszahlungen für Sach- und Dienstleistungen	0,00	0	0	0	0	0
13.	-	Zuwendungen, Umlagen und sonstige Transferauszahlungen	0,00	0	0	0	0	0
14.	-	Auszahlungen der sozialen Sicherung	0,00	0	0	0	0	0
15.	-	Zinsauszahlungen und sonstige Finanzauszahlungen	0,00	0	0	0	0	0
16.	-	Sonstige laufende Auszahlungen	0,00	0	0	0	0	0
17.	=	Summe der laufenden Auszahlungen (Summe der Nummern 10 bis 16)	0,00	0	0	0	0	0
18.	=	Jahresbezogener Saldo der laufenden Ein- und Auszahlungen vor planmäßiger Tilgung (Saldo der Nummern 9 und 17)	0,00	0	24.000	24.000	24.000	24.000
18.1	=	Saldo der Ein- und Auszahlungen aus internen Leistungsbeziehungen	0,00	0	0	0	0	0
18.2	=	Jahresbezogener Saldo der laufenden Ein- und Auszahlungen vor planmäßiger Tilgung nach Verrechnung der internen Leistungsbeziehungen (Summe der Nummern 18 und 18.1)	0,00	0	24.000	24.000	24.000	24.000
19.	+	Einzahlungen aus Investitionszuwendungen	0,00	0	0	0	0	0
20.	+	Einzahlungen aus Beiträgen und ähnlichen Entgelten	0,00	0	0	0	0	0
21.	+	Einzahlungen aus Anlagevermögen	0,00	0	0	0	0	0
22.	+	Einzahlungen aus sonstigen Ausleihungen und Kreditgewährungen	0,00	0	0	0	0	0
23.	+	Sonstige Investitionseinzahlungen	0,00	0	0	0	0	0
24.	=	Summe der Einzahlungen aus Investitionstätigkeit (Summe der Nummern 19 bis 23)	0,00	0	0	0	0	0
25.	-	Auszahlungen für Anlagevermögen	0,00	0	0	0	0	0
26.	-	Auszahlungen für sonstige Ausleihungen und Kreditgewährungen	0,00	0	0	0	0	0
27.	-	Sonstige Investitionsauszahlungen	0,00	0	0	0	0	0
28.	=	Summe der Auszahlungen aus Investitionstätigkeit (Summe der Nummern 25 bis 27)	0,00	0	0	0	0	0
29.	=	Saldo der Ein- und Auszahlungen aus Investitionstätigkeit (Saldo der Nummern 24 und 28)	0,00	0	0	0	0	0
30.	=	Finanzmittelüberschuss/Finanzmittelfehlbetrag des Teilhaushaltes (Summe der Nummern 18.2 und 29)	0,00	0	24.000	24.000	24.000	24.000

Gemeinde: 22 Hohen Wangelin

Hauptproduktbereich 5 Gestaltung Umwelt
Produktbereich 53 Ver- und Entsorgung
Produktgruppe 531 Elektrizitätsversorgung
Produkt 53100 Elektrizitätsversorgung

Nr.	Ein- und Auszahlungsarten (gem. § 4 Absatz 12 GemHVO-Doppik)		Ergebnisse des Haushaltsvorjahres	Ansätze des Haushaltsvorjahres einschl. Nachträge	Ansatz des ersten Haushaltsjahres	Ansatz des zweiten Haushaltsjahres	Planungsdaten des ersten Haushaltsfolgejahres	Planungsdaten des zweiten Haushaltsfolgejahres	
			2024	2025	2026	2027	2028	2029	
			in €	in €	in €	in €	in €	in €	
			1	2	3	4	5	6	
31.	+	Einzahlungen aus der Aufnahme von Krediten für Investitionen und Investitionsförderungsmaßnahmen	0,00	0	0	0	0	0	691 + 692
32.	-	Auszahlungen für planmäßige Tilgung von Krediten für Investitionen und Investitionsförderungsmaßnahmen	0,00	0	0	0	0	0	791 + 792
33.	-	Sonstige Auszahlungen zur Tilgung von Krediten für Investitionen und Investitionsförderungsmaßnahmen	0,00	0	0	0	0	0	791 + 792
34.	=	Saldo der Ein- und Auszahlungen aus Krediten für Investitionen und Investitionsförderungsmaßnahmen (Nummer 31 abzüglich Nummern 32 und 33)	0,00	0	0	0	0	0	
35.	=	Saldo der durchlaufenden Gelder und ungeklärten Zahlungsvorgänge	0,00	0	0	0	0	0	699 / 799
36.	=	Veränderung der Forderungen und Verbindlichkeiten aus Krediten zur Sicherung der Zahlungsfähigkeit gegenüber dem Amt (Summe der Nummern 30, 34 und 35)	0,00	0	0	0	0	0	

Gemeinde: 22 Hohen Wangelin

Hauptproduktbereich 5 Gestaltung Umwelt
 Produktbereich 54 Verkehrsflächen und Anlagen
 Produktgruppe 540 Konzessionsabgaben
 Produkt 54000 Konzessionsabgaben

Nr.	Ein- und Auszahlungsarten (gem. § 4 Absatz 12 GemHVO-Doppik)		Ergebnisse des Haushaltsvorjahres	Ansätze des Haushaltsvorjahres einschl. Nachträge	Ansatz des ersten Haushaltsjahres	Ansatz des zweiten Haushaltsjahres	Planungsdaten des ersten Haushaltsfolgejahres	Planungsdaten des zweiten Haushaltsfolgejahres
			2024	2025	2026	2027	2028	2029
			in €	in €	in €	in €	in €	in €
			1	2	3	4	5	6
1.	+	Steuern und ähnliche Abgaben	0,00	0	0	0	0	0
2.	+	Zuwendungen, allgemeine Umlagen und sonstige Transfereinzahlungen	0,00	0	0	0	0	0
3.	+	Einzahlungen der sozialen Sicherung	0,00	0	0	0	0	0
4.	+	Öffentlich-rechtliche Leistungsentgelte	0,00	0	0	0	0	0
5.	+	Privatrechtliche Leistungsentgelte	0,00	0	0	0	0	0
6.	+	Kostenerstattungen und Kostenumlagen	0,00	0	0	0	0	0
7.	+	Zinseinzahlungen und sonstige Finanzeinzahlungen	0,00	0	0	0	0	0
8.	+	Sonstige laufende Einzahlungen	22.781,60	22.500	20.000	20.000	20.000	20.000
9.	=	Summe der laufenden Einzahlungen (Summe der Nummern 1 bis 8)	22.781,60	22.500	20.000	20.000	20.000	20.000
10.	-	Personalauszahlungen	0,00	0	0	0	0	0
11.	-	Versorgungsauszahlungen	0,00	0	0	0	0	0
12.	-	Auszahlungen für Sach- und Dienstleistungen	0,00	0	0	0	0	0
13.	-	Zuwendungen, Umlagen und sonstige Transferauszahlungen	0,00	0	0	0	0	0
14.	-	Auszahlungen der sozialen Sicherung	0,00	0	0	0	0	0
15.	-	Zinsauszahlungen und sonstige Finanzauszahlungen	0,00	0	0	0	0	0
16.	-	Sonstige laufende Auszahlungen	35,70	0	0	0	0	0
17.	=	Summe der laufenden Auszahlungen (Summe der Nummern 10 bis 16)	35,70	0	0	0	0	0
18.	=	Jahresbezogener Saldo der laufenden Ein- und Auszahlungen vor planmäßiger Tilgung (Saldo der Nummern 9 und 17)	22.745,90	22.500	20.000	20.000	20.000	20.000
18.1	=	Saldo der Ein- und Auszahlungen aus internen Leistungsbeziehungen	0,00	0	0	0	0	0
18.2	=	Jahresbezogener Saldo der laufenden Ein- und Auszahlungen vor planmäßiger Tilgung nach Verrechnung der internen Leistungsbeziehungen (Summe der Nummern 18 und 18.1)	22.745,90	22.500	20.000	20.000	20.000	20.000
19.	+	Einzahlungen aus Investitionszuwendungen	0,00	0	0	0	0	0
20.	+	Einzahlungen aus Beiträgen und ähnlichen Entgelten	0,00	0	0	0	0	0
21.	+	Einzahlungen aus Anlagevermögen	0,00	0	0	0	0	0
22.	+	Einzahlungen aus sonstigen Ausleihungen und Kreditgewährungen	0,00	0	0	0	0	0
23.	+	Sonstige Investitionseinzahlungen	0,00	0	0	0	0	0
24.	=	Summe der Einzahlungen aus Investitionstätigkeit (Summe der Nummern 19 bis 23)	0,00	0	0	0	0	0
25.	-	Auszahlungen für Anlagevermögen	0,00	0	0	0	0	0
26.	-	Auszahlungen für sonstige Ausleihungen und Kreditgewährungen	0,00	0	0	0	0	0
27.	-	Sonstige Investitionsauszahlungen	0,00	0	0	0	0	0
28.	=	Summe der Auszahlungen aus Investitionstätigkeit (Summe der Nummern 25 bis 27)	0,00	0	0	0	0	0
29.	=	Saldo der Ein- und Auszahlungen aus Investitionstätigkeit (Saldo der Nummern 24 und 28)	0,00	0	0	0	0	0
30.	=	Finanzmittelüberschuss/Finanzmittelfehlbetrag des Teilhaushaltes (Summe der Nummern 18.2 und 29)	22.745,90	22.500	20.000	20.000	20.000	20.000

Gemeinde: 22 Hohen Wangelin

Hauptproduktbereich 5 Gestaltung Umwelt
Produktbereich 54 Verkehrsflächen und Anlagen
Produktgruppe 540 Konzessionsabgaben
Produkt 54000 Konzessionsabgaben

Nr.	Ein- und Auszahlungsarten (gem. § 4 Absatz 12 GemHVO-Doppik)		Ergebnisse des Haushaltsvorjahres	Ansätze des Haushaltsvorjahres einschl. Nachträge	Ansatz des ersten Haushaltsjahres	Ansatz des zweiten Haushaltsjahres	Planungsdaten des ersten Haushaltsfolgejahres	Planungsdaten des zweiten Haushaltsfolgejahres	
			2024	2025	2026	2027	2028	2029	
			in €	in €	in €	in €	in €	in €	
			1	2	3	4	5	6	
31.	+	Einzahlungen aus der Aufnahme von Krediten für Investitionen und Investitionsförderungsmaßnahmen	0,00	0	0	0	0	0	691 + 692
32.	-	Auszahlungen für planmäßige Tilgung von Krediten für Investitionen und Investitionsförderungsmaßnahmen	0,00	0	0	0	0	0	791 + 792
33.	-	Sonstige Auszahlungen zur Tilgung von Krediten für Investitionen und Investitionsförderungsmaßnahmen	0,00	0	0	0	0	0	791 + 792
34.	=	Saldo der Ein- und Auszahlungen aus Krediten für Investitionen und Investitionsförderungsmaßnahmen (Nummer 31 abzüglich Nummern 32 und 33)	0,00	0	0	0	0	0	
35.	=	Saldo der durchlaufenden Gelder und ungeklärten Zahlungsvorgänge	0,00	0	0	0	0	0	699 ./. 799
36.	=	Veränderung der Forderungen und Verbindlichkeiten aus Krediten zur Sicherung der Zahlungsfähigkeit gegenüber dem Amt (Summe der Nummern 30, 34 und 35)	0,00	0	0	0	0	0	

Gemeinde: 22 Hohen Wangelin

Hauptproduktbereich 5 Gestaltung Umwelt
 Produktbereich 54 Verkehrsflächen und Anlagen
 Produktgruppe 541 Gemeindestraßen
 Produkt 54101 Gemeindestraßen

Nr.	Ein- und Auszahlungsarten (gem. § 4 Absatz 12 GemHVO-Doppik)		Ergebnisse des Haushaltsvorjahres	Ansätze des Haushaltsvorjahres einschl. Nachträge	Ansatz des ersten Haushaltsjahres	Ansatz des zweiten Haushaltsjahres	Planungsdaten des ersten Haushaltsfolgejahres	Planungsdaten des zweiten Haushaltsfolgejahres
			2024	2025	2026	2027	2028	2029
			in €	in €	in €	in €	in €	in €
			1	2	3	4	5	6
1.	+	Steuern und ähnliche Abgaben	0,00	0	0	0	0	0
2.	+	Zuwendungen, allgemeine Umlagen und sonstige Transfereinzahlungen	0,00	0	0	0	0	0
3.	+	Einzahlungen der sozialen Sicherung	0,00	0	0	0	0	0
4.	+	Öffentlich-rechtliche Leistungsentgelte	0,00	0	0	0	0	0
5.	+	Privatrechtliche Leistungsentgelte	0,00	0	0	0	0	0
6.	+	Kostenerstattungen und Kostenumlagen	0,00	0	0	0	0	0
7.	+	Zinseinzahlungen und sonstige Finanzeinzahlungen	0,00	0	0	0	0	0
8.	+	Sonstige laufende Einzahlungen	0,00	0	0	0	0	0
9.	=	Summe der laufenden Einzahlungen (Summe der Nummern 1 bis 8)	0,00	0	0	0	0	0
10.	-	Personalauszahlungen	0,00	0	0	0	0	0
11.	-	Versorgungsauszahlungen	0,00	0	0	0	0	0
12.	-	Auszahlungen für Sach- und Dienstleistungen	49.625,45	47.500	78.700	87.000	51.500	51.500
13.	-	Zuwendungen, Umlagen und sonstige Transferauszahlungen	0,00	0	0	0	0	0
14.	-	Auszahlungen der sozialen Sicherung	0,00	0	0	0	0	0
15.	-	Zinsauszahlungen und sonstige Finanzauszahlungen	0,00	0	0	0	0	0
16.	-	Sonstige laufende Auszahlungen	6.803,32	12.900	35.100	30.900	10.900	10.900
17.	=	Summe der laufenden Auszahlungen (Summe der Nummern 10 bis 16)	56.428,77	60.400	113.800	117.900	62.400	62.400
18.	=	Jahresbezogener Saldo der laufenden Ein- und Auszahlungen vor planmäßiger Tilgung (Saldo der Nummern 9 und 17)	-56.428,77	-60.400	-113.800	-117.900	-62.400	-62.400
18.1	=	Saldo der Ein- und Auszahlungen aus internen Leistungsbeziehungen	-14.923,30	-15.000	-32.800	-33.700	-33.500	-33.400
18.2	=	Jahresbezogener Saldo der laufenden Ein- und Auszahlungen vor planmäßiger Tilgung nach Verrechnung der internen Leistungsbeziehungen (Summe der Nummern 18 und 18.1)	-71.352,07	-75.400	-146.600	-151.600	-95.900	-95.800
19.	+	Einzahlungen aus Investitionszuwendungen	0,00	0	0	0	0	0
20.	+	Einzahlungen aus Beiträgen und ähnlichen Entgelten	41.385,30	40.900	48.800	48.800	48.800	48.800
21.	+	Einzahlungen aus Anlagevermögen	0,00	0	0	0	0	0
22.	+	Einzahlungen aus sonstigen Ausleihungen und Kreditgewährungen	0,00	0	0	0	0	0
23.	+	Sonstige Investitionseinzahlungen	0,00	0	0	0	0	0
24.	=	Summe der Einzahlungen aus Investitionstätigkeit (Summe der Nummern 19 bis 23)	41.385,30	40.900	48.800	48.800	48.800	48.800
25.	-	Auszahlungen für Anlagevermögen	28,19	0	0	0	0	0
26.	-	Auszahlungen für sonstige Ausleihungen und Kreditgewährungen	0,00	0	0	0	0	0
27.	-	Sonstige Investitionsauszahlungen	0,00	0	0	0	0	0
28.	=	Summe der Auszahlungen aus Investitionstätigkeit (Summe der Nummern 25 bis 27)	28,19	0	0	0	0	0
29.	=	Saldo der Ein- und Auszahlungen aus Investitionstätigkeit (Saldo der Nummern 24 und 28)	41.357,11	40.900	48.800	48.800	48.800	48.800
30.	=	Finanzmittelüberschuss/Finanzmittelfehlbetrag des Teilhaushaltes (Summe der Nummern 18.2 und 29)	-29.994,96	-34.500	-97.800	-102.800	-47.100	-47.000

Gemeinde: 22 Hohen Wangelin

Hauptproduktbereich 5 Gestaltung Umwelt
Produktbereich 54 Verkehrsflächen und Anlagen
Produktgruppe 541 Gemeindestraßen
Produkt 54101 Gemeindestraßen

Nr.	Ein- und Auszahlungsarten (gem. § 4 Absatz 12 GemHVO-Doppik)		Ergebnisse des Haushaltsvorjahres	Ansätze des Haushaltsvorjahres einschl. Nachträge	Ansatz des ersten Haushaltsjahres	Ansatz des zweiten Haushaltsjahres	Planungsdaten des ersten Haushaltsfolgejahres	Planungsdaten des zweiten Haushaltsfolgejahres	
			2024	2025	2026	2027	2028	2029	
			in €	in €	in €	in €	in €	in €	
			1	2	3	4	5	6	
31.	+	Einzahlungen aus der Aufnahme von Krediten für Investitionen und Investitionsförderungsmaßnahmen	0,00	0	0	0	0	0	691 + 692
32.	-	Auszahlungen für planmäßige Tilgung von Krediten für Investitionen und Investitionsförderungsmaßnahmen	0,00	0	0	0	0	0	791 + 792
33.	-	Sonstige Auszahlungen zur Tilgung von Krediten für Investitionen und Investitionsförderungsmaßnahmen	0,00	0	0	0	0	0	791 + 792
34.	=	Saldo der Ein- und Auszahlungen aus Krediten für Investitionen und Investitionsförderungsmaßnahmen (Nummer 31 abzüglich Nummern 32 und 33)	0,00	0	0	0	0	0	
35.	=	Saldo der durchlaufenden Gelder und ungeklärten Zahlungsvorgänge	0,00	0	0	0	0	0	699 ./. 799
36.	=	Veränderung der Forderungen und Verbindlichkeiten aus Krediten zur Sicherung der Zahlungsfähigkeit gegenüber dem Amt (Summe der Nummern 30, 34 und 35)	0,00	0	0	0	0	0	

Gemeinde: 22 Hohen Wangelin

Hauptproduktbereich 5 Gestaltung Umwelt
 Produktbereich 54 Verkehrsflächen und Anlagen
 Produktgruppe 545 Straßenreinigung und Winterdienst
 Produkt 54500 Straßenreinigung und Winterdienst

Nr.	Ein- und Auszahlungsarten (gem. § 4 Absatz 12 GemHVO-Doppik)		Ergebnisse des Haushaltsvorjahres	Ansätze des Haushaltsvorjahres einschl. Nachträge	Ansatz des ersten Haushaltsjahres	Ansatz des zweiten Haushaltsjahres	Planungsdaten des ersten Haushaltsfolgejahres	Planungsdaten des zweiten Haushaltsfolgejahres
			2024	2025	2026	2027	2028	2029
			in €	in €	in €	in €	in €	in €
			1	2	3	4	5	6
1.	+	Steuern und ähnliche Abgaben	0,00	0	0	0	0	0
2.	+	Zuwendungen, allgemeine Umlagen und sonstige Transfereinzahlungen	0,00	0	0	0	0	0
3.	+	Einzahlungen der sozialen Sicherung	0,00	0	0	0	0	0
4.	+	Öffentlich-rechtliche Leistungsentgelte	0,00	0	0	0	0	0
5.	+	Privatrechtliche Leistungsentgelte	0,00	0	0	0	0	0
6.	+	Kostenerstattungen und Kostenumlagen	0,00	0	0	0	0	0
7.	+	Zinseinzahlungen und sonstige Finanzeinzahlungen	0,00	0	0	0	0	0
8.	+	Sonstige laufende Einzahlungen	0,00	0	0	0	0	0
9.	=	Summe der laufenden Einzahlungen (Summe der Nummern 1 bis 8)	0,00	0	0	0	0	0
10.	-	Personalauszahlungen	0,00	0	0	0	0	0
11.	-	Versorgungsauszahlungen	0,00	0	0	0	0	0
12.	-	Auszahlungen für Sach- und Dienstleistungen	13.140,88	10.000	10.000	10.000	10.000	10.000
13.	-	Zuwendungen, Umlagen und sonstige Transferauszahlungen	0,00	0	0	0	0	0
14.	-	Auszahlungen der sozialen Sicherung	0,00	0	0	0	0	0
15.	-	Zinsauszahlungen und sonstige Finanzauszahlungen	0,00	0	0	0	0	0
16.	-	Sonstige laufende Auszahlungen	0,00	0	0	0	0	0
17.	=	Summe der laufenden Auszahlungen (Summe der Nummern 10 bis 16)	13.140,88	10.000	10.000	10.000	10.000	10.000
18.	=	Jahresbezogener Saldo der laufenden Ein- und Auszahlungen vor planmäßiger Tilgung (Saldo der Nummern 9 und 17)	-13.140,88	-10.000	-10.000	-10.000	-10.000	-10.000
18.1	=	Saldo der Ein- und Auszahlungen aus internen Leistungsbeziehungen	-3.474,12	-5.700	-7.600	-7.900	-7.800	-7.800
18.2	=	Jahresbezogener Saldo der laufenden Ein- und Auszahlungen vor planmäßiger Tilgung nach Verrechnung der internen Leistungsbeziehungen (Summe der Nummern 18 und 18.1)	-16.615,00	-15.700	-17.600	-17.900	-17.800	-17.800
19.	+	Einzahlungen aus Investitionszuwendungen	0,00	0	0	0	0	0
20.	+	Einzahlungen aus Beiträgen und ähnlichen Entgelten	0,00	0	0	0	0	0
21.	+	Einzahlungen aus Anlagevermögen	0,00	0	0	0	0	0
22.	+	Einzahlungen aus sonstigen Ausleihungen und Kreditgewährungen	0,00	0	0	0	0	0
23.	+	Sonstige Investitionseinzahlungen	0,00	0	0	0	0	0
24.	=	Summe der Einzahlungen aus Investitionstätigkeit (Summe der Nummern 19 bis 23)	0,00	0	0	0	0	0
25.	-	Auszahlungen für Anlagevermögen	0,00	0	0	0	0	0
26.	-	Auszahlungen für sonstige Ausleihungen und Kreditgewährungen	0,00	0	0	0	0	0
27.	-	Sonstige Investitionsauszahlungen	0,00	0	0	0	0	0
28.	=	Summe der Auszahlungen aus Investitionstätigkeit (Summe der Nummern 25 bis 27)	0,00	0	0	0	0	0
29.	=	Saldo der Ein- und Auszahlungen aus Investitionstätigkeit (Saldo der Nummern 24 und 28)	0,00	0	0	0	0	0
30.	=	Finanzmittelüberschuss/Finanzmittelfehlbetrag des Teilhaushaltes (Summe der Nummern 18.2 und 29)	-16.615,00	-15.700	-17.600	-17.900	-17.800	-17.800

Gemeinde: 22 Hohen Wangelin

Hauptproduktbereich 5 Gestaltung Umwelt
Produktbereich 54 Verkehrsflächen und Anlagen
Produktgruppe 545 Straßenreinigung und Winterdienst
Produkt 54500 Straßenreinigung und Winterdienst

Nr.	Ein- und Auszahlungsarten (gem. § 4 Absatz 12 GemHVO-Doppik)		Ergebnisse des Haushaltsvorjahres	Ansätze des Haushaltsvorjahres einschl. Nachträge	Ansatz des ersten Haushaltsjahres	Ansatz des zweiten Haushaltsjahres	Planungsdaten des ersten Haushaltsfolgejahres	Planungsdaten des zweiten Haushaltsfolgejahres	
			2024	2025	2026	2027	2028	2029	
			in €	in €	in €	in €	in €	in €	
			1	2	3	4	5	6	
31.	+	Einzahlungen aus der Aufnahme von Krediten für Investitionen und Investitionsförderungsmaßnahmen	0,00	0	0	0	0	0	691 + 692
32.	-	Auszahlungen für planmäßige Tilgung von Krediten für Investitionen und Investitionsförderungsmaßnahmen	0,00	0	0	0	0	0	791 + 792
33.	-	Sonstige Auszahlungen zur Tilgung von Krediten für Investitionen und Investitionsförderungsmaßnahmen	0,00	0	0	0	0	0	791 + 792
34.	=	Saldo der Ein- und Auszahlungen aus Krediten für Investitionen und Investitionsförderungsmaßnahmen (Nummer 31 abzüglich Nummern 32 und 33)	0,00	0	0	0	0	0	
35.	=	Saldo der durchlaufenden Gelder und ungeklärten Zahlungsvorgänge	0,00	0	0	0	0	0	699 ./. 799
36.	=	Veränderung der Forderungen und Verbindlichkeiten aus Krediten zur Sicherung der Zahlungsfähigkeit gegenüber dem Amt (Summe der Nummern 30, 34 und 35)	0,00	0	0	0	0	0	

Gemeinde: 22 Hohen Wangelin

Hauptproduktbereich 5 Gestaltung Umwelt
 Produktbereich 55 Natur- und Landschaftspflege
 Produktgruppe 551 öffentliches Grün- und Landschaftsbau
 Produkt 55101 öffentliches Grün- und Landschaftsbau

Nr.	Ein- und Auszahlungsarten (gem. § 4 Absatz 12 GemHVO-Doppik)		Ergebnisse des Haushaltsvorjahres	Ansätze des Haushaltsvorjahres einschl. Nachträge	Ansatz des ersten Haushaltsjahres	Ansatz des zweiten Haushaltsjahres	Planungsdaten des ersten Haushaltsfolgejahres	Planungsdaten des zweiten Haushaltsfolgejahres
			2024	2025	2026	2027	2028	2029
			in €	in €	in €	in €	in €	in €
			1	2	3	4	5	6
1.	+	Steuern und ähnliche Abgaben	0,00	0	0	0	0	0
2.	+	Zuwendungen, allgemeine Umlagen und sonstige Transfereinzahlungen	0,00	0	0	0	0	0
3.	+	Einzahlungen der sozialen Sicherung	0,00	0	0	0	0	0
4.	+	Öffentlich-rechtliche Leistungsentgelte	0,00	0	0	0	0	0
5.	+	Privatrechtliche Leistungsentgelte	0,00	0	0	0	0	0
6.	+	Kostenerstattungen und Kostenumlagen	0,00	0	0	0	0	0
7.	+	Zinseinzahlungen und sonstige Finanzeinzahlungen	0,00	0	0	0	0	0
8.	+	Sonstige laufende Einzahlungen	0,00	0	0	0	0	0
9.	=	Summe der laufenden Einzahlungen (Summe der Nummern 1 bis 8)	0,00	0	0	0	0	0
10.	-	Personalauszahlungen	0,00	0	0	0	0	0
11.	-	Versorgungsauszahlungen	0,00	0	0	0	0	0
12.	-	Auszahlungen für Sach- und Dienstleistungen	0,00	10.000	5.000	5.000	5.000	5.000
13.	-	Zuwendungen, Umlagen und sonstige Transferauszahlungen	0,00	0	0	0	0	0
14.	-	Auszahlungen der sozialen Sicherung	0,00	0	0	0	0	0
15.	-	Zinsauszahlungen und sonstige Finanzauszahlungen	0,00	0	0	0	0	0
16.	-	Sonstige laufende Auszahlungen	0,00	0	0	0	0	0
17.	=	Summe der laufenden Auszahlungen (Summe der Nummern 10 bis 16)	0,00	10.000	5.000	5.000	5.000	5.000
18.	=	Jahresbezogener Saldo der laufenden Ein- und Auszahlungen vor planmäßiger Tilgung (Saldo der Nummern 9 und 17)	0,00	-10.000	-5.000	-5.000	-5.000	-5.000
18.1	=	Saldo der Ein- und Auszahlungen aus internen Leistungsbeziehungen	-20.997,49	-11.300	-46.000	-47.400	-47.100	-47.000
18.2	=	Jahresbezogener Saldo der laufenden Ein- und Auszahlungen vor planmäßiger Tilgung nach Verrechnung der internen Leistungsbeziehungen (Summe der Nummern 18 und 18.1)	-20.997,49	-21.300	-51.000	-52.400	-52.100	-52.000
19.	+	Einzahlungen aus Investitionszuwendungen	0,00	0	0	0	0	0
20.	+	Einzahlungen aus Beiträgen und ähnlichen Entgelten	0,00	0	0	0	0	0
21.	+	Einzahlungen aus Anlagevermögen	0,00	0	0	0	0	0
22.	+	Einzahlungen aus sonstigen Ausleihungen und Kreditgewährungen	0,00	0	0	0	0	0
23.	+	Sonstige Investitionseinzahlungen	0,00	0	0	0	0	0
24.	=	Summe der Einzahlungen aus Investitionstätigkeit (Summe der Nummern 19 bis 23)	0,00	0	0	0	0	0
25.	-	Auszahlungen für Anlagevermögen	0,00	0	0	0	0	0
26.	-	Auszahlungen für sonstige Ausleihungen und Kreditgewährungen	0,00	0	0	0	0	0
27.	-	Sonstige Investitionsauszahlungen	0,00	0	0	0	0	0
28.	=	Summe der Auszahlungen aus Investitionstätigkeit (Summe der Nummern 25 bis 27)	0,00	0	0	0	0	0
29.	=	Saldo der Ein- und Auszahlungen aus Investitionstätigkeit (Saldo der Nummern 24 und 28)	0,00	0	0	0	0	0
30.	=	Finanzmittelüberschuss/Finanzmittelfehlbetrag des Teilhaushaltes (Summe der Nummern 18.2 und 29)	-20.997,49	-21.300	-51.000	-52.400	-52.100	-52.000

Gemeinde: 22 Hohen Wangelin

Hauptproduktbereich 5 Gestaltung Umwelt
Produktbereich 55 Natur- und Landschaftspflege
Produktgruppe 551 öffentliches Grün- und Landschaftsbau
Produkt 55101 öffentliches Grün- und Landschaftsbau

Nr.	Ein- und Auszahlungsarten (gem. § 4 Absatz 12 GemHVO-Doppik)		Ergebnisse des Haushaltsvorjahres	Ansätze des Haushaltsvorjahres einschl. Nachträge	Ansatz des ersten Haushaltsjahres	Ansatz des zweiten Haushaltsjahres	Planungsdaten des ersten Haushaltsfolgejahres	Planungsdaten des zweiten Haushaltsfolgejahres	
			2024	2025	2026	2027	2028	2029	
			in €	in €	in €	in €	in €	in €	
			1	2	3	4	5	6	
31.	+	Einzahlungen aus der Aufnahme von Krediten für Investitionen und Investitionsförderungsmaßnahmen	0,00	0	0	0	0	0	691 + 692
32.	-	Auszahlungen für planmäßige Tilgung von Krediten für Investitionen und Investitionsförderungsmaßnahmen	0,00	0	0	0	0	0	791 + 792
33.	-	Sonstige Auszahlungen zur Tilgung von Krediten für Investitionen und Investitionsförderungsmaßnahmen	0,00	0	0	0	0	0	791 + 792
34.	=	Saldo der Ein- und Auszahlungen aus Krediten für Investitionen und Investitionsförderungsmaßnahmen (Nummer 31 abzüglich Nummern 32 und 33)	0,00	0	0	0	0	0	
35.	=	Saldo der durchlaufenden Gelder und ungeklärten Zahlungsvorgänge	0,00	0	0	0	0	0	699 / 799
36.	=	Veränderung der Forderungen und Verbindlichkeiten aus Krediten zur Sicherung der Zahlungsfähigkeit gegenüber dem Amt (Summe der Nummern 30, 34 und 35)	0,00	0	0	0	0	0	

Gemeinde: 22 Hohen Wangelin

Hauptproduktbereich 5 Gestaltung Umwelt
 Produktbereich 55 Natur- und Landschaftspflege
 Produktgruppe 552 öffentliche Gewässer und Anlagen
 Produkt 55200 öffentliche Gewässer / WBV

Nr.	Ein- und Auszahlungsarten (gem. § 4 Absatz 12 GemHVO-Doppik)		Ergebnisse des Haushaltsvorjahres	Ansätze des Haushaltsvorjahres einschl. Nachträge	Ansatz des ersten Haushaltsjahres	Ansatz des zweiten Haushaltsjahres	Planungsdaten des ersten Haushaltsfolgejahres	Planungsdaten des zweiten Haushaltsfolgejahres
			2024	2025	2026	2027	2028	2029
			in €	in €	in €	in €	in €	in €
			1	2	3	4	5	6
1.	+	Steuern und ähnliche Abgaben	0,00	0	0	0	0	0
2.	+	Zuwendungen, allgemeine Umlagen und sonstige Transfereinzahlungen	0,00	0	0	0	0	0
3.	+	Einzahlungen der sozialen Sicherung	0,00	0	0	0	0	0
4.	+	Öffentlich-rechtliche Leistungsentgelte	37.774,63	38.100	38.100	38.100	38.100	38.100
5.	+	Privatrechtliche Leistungsentgelte	0,00	0	0	0	0	0
6.	+	Kostenerstattungen und Kostenumlagen	0,00	0	0	0	0	0
7.	+	Zinseinzahlungen und sonstige Finanzeinzahlungen	0,00	0	0	0	0	0
8.	+	Sonstige laufende Einzahlungen	0,00	0	0	0	0	0
9.	=	Summe der laufenden Einzahlungen (Summe der Nummern 1 bis 8)	37.774,63	38.100	38.100	38.100	38.100	38.100
10.	-	Personalauszahlungen	0,00	0	0	0	0	0
11.	-	Versorgungsauszahlungen	0,00	0	0	0	0	0
12.	-	Auszahlungen für Sach- und Dienstleistungen	39.323,44	40.600	41.700	42.600	43.300	44.100
13.	-	Zuwendungen, Umlagen und sonstige Transferauszahlungen	0,00	0	0	0	0	0
14.	-	Auszahlungen der sozialen Sicherung	0,00	0	0	0	0	0
15.	-	Zinsauszahlungen und sonstige Finanzauszahlungen	0,00	0	0	0	0	0
16.	-	Sonstige laufende Auszahlungen	938,60	1.000	1.000	1.000	1.000	1.000
17.	=	Summe der laufenden Auszahlungen (Summe der Nummern 10 bis 16)	40.262,04	41.600	42.700	43.600	44.300	45.100
18.	=	Jahresbezogener Saldo der laufenden Ein- und Auszahlungen vor planmäßiger Tilgung (Saldo der Nummern 9 und 17)	-2.487,41	-3.500	-4.600	-5.500	-6.200	-7.000
18.1	=	Saldo der Ein- und Auszahlungen aus internen Leistungsbeziehungen	0,00	0	0	0	0	0
18.2	=	Jahresbezogener Saldo der laufenden Ein- und Auszahlungen vor planmäßiger Tilgung nach Verrechnung der internen Leistungsbeziehungen (Summe der Nummern 18 und 18.1)	-2.487,41	-3.500	-4.600	-5.500	-6.200	-7.000
19.	+	Einzahlungen aus Investitionszuwendungen	0,00	0	0	0	0	0
20.	+	Einzahlungen aus Beiträgen und ähnlichen Entgelten	0,00	0	0	0	0	0
21.	+	Einzahlungen aus Anlagevermögen	0,00	0	0	0	0	0
22.	+	Einzahlungen aus sonstigen Ausleihungen und Kreditgewährungen	0,00	0	0	0	0	0
23.	+	Sonstige Investitionseinzahlungen	0,00	0	0	0	0	0
24.	=	Summe der Einzahlungen aus Investitionstätigkeit (Summe der Nummern 19 bis 23)	0,00	0	0	0	0	0
25.	-	Auszahlungen für Anlagevermögen	0,00	0	0	0	0	0
26.	-	Auszahlungen für sonstige Ausleihungen und Kreditgewährungen	0,00	0	0	0	0	0
27.	-	Sonstige Investitionsauszahlungen	0,00	0	0	0	0	0
28.	=	Summe der Auszahlungen aus Investitionstätigkeit (Summe der Nummern 25 bis 27)	0,00	0	0	0	0	0
29.	=	Saldo der Ein- und Auszahlungen aus Investitionstätigkeit (Saldo der Nummern 24 und 28)	0,00	0	0	0	0	0
30.	=	Finanzmittelüberschuss/Finanzmittelfehlbetrag des Teilhaushaltes (Summe der Nummern 18.2 und 29)	-2.487,41	-3.500	-4.600	-5.500	-6.200	-7.000

Gemeinde: 22 Hohen Wangelin

Hauptproduktbereich 5 Gestaltung Umwelt
Produktbereich 55 Natur- und Landschaftspflege
Produktgruppe 552 öffentliche Gewässer und Anlagen
Produkt 55200 öffentliche Gewässer / WBV

Nr.	Ein- und Auszahlungsarten (gem. § 4 Absatz 12 GemHVO-Doppik)		Ergebnisse des Haushaltsvorjahres	Ansätze des Haushaltsvorjahres einschl. Nachträge	Ansatz des ersten Haushaltsjahres	Ansatz des zweiten Haushaltsjahres	Planungsdaten des ersten Haushaltsfolgejahres	Planungsdaten des zweiten Haushaltsfolgejahres	
			2024	2025	2026	2027	2028	2029	
			in €	in €	in €	in €	in €	in €	
			1	2	3	4	5	6	
31.	+	Einzahlungen aus der Aufnahme von Krediten für Investitionen und Investitionsförderungsmaßnahmen	0,00	0	0	0	0	0	691 + 692
32.	-	Auszahlungen für planmäßige Tilgung von Krediten für Investitionen und Investitionsförderungsmaßnahmen	0,00	0	0	0	0	0	791 + 792
33.	-	Sonstige Auszahlungen zur Tilgung von Krediten für Investitionen und Investitionsförderungsmaßnahmen	0,00	0	0	0	0	0	791 + 792
34.	=	Saldo der Ein- und Auszahlungen aus Krediten für Investitionen und Investitionsförderungsmaßnahmen (Nummer 31 abzüglich Nummern 32 und 33)	0,00	0	0	0	0	0	
35.	=	Saldo der durchlaufenden Gelder und ungeklärten Zahlungsvorgänge	0,00	0	0	0	0	0	699 ./. 799
36.	=	Veränderung der Forderungen und Verbindlichkeiten aus Krediten zur Sicherung der Zahlungsfähigkeit gegenüber dem Amt (Summe der Nummern 30, 34 und 35)	0,00	0	0	0	0	0	

Gemeinde: 22 Hohen Wangelin

Hauptproduktbereich 5 Gestaltung Umwelt
 Produktbereich 55 Natur- und Landschaftspflege
 Produktgruppe 553 Friedhofs- und Bestattungswesen
 Produkt 55300 Friedhofs- und Bestattungswesen

Nr.	Ein- und Auszahlungsarten (gem. § 4 Absatz 12 GemHVO-Doppik)		Ergebnisse des Haushaltsvorjahres	Ansätze des Haushaltsvorjahres einschl. Nachträge	Ansatz des ersten Haushaltsjahres	Ansatz des zweiten Haushaltsjahres	Planungsdaten des ersten Haushaltsfolgejahres	Planungsdaten des zweiten Haushaltsfolgejahres
			2024	2025	2026	2027	2028	2029
			in €	in €	in €	in €	in €	in €
			1	2	3	4	5	6
1.	+	Steuern und ähnliche Abgaben	0,00	0	0	0	0	0
2.	+	Zuwendungen, allgemeine Umlagen und sonstige Transfereinzahlungen	0,00	0	0	0	0	0
3.	+	Einzahlungen der sozialen Sicherung	0,00	0	0	0	0	0
4.	+	Öffentlich-rechtliche Leistungsentgelte	0,00	0	0	0	0	0
5.	+	Privatrechtliche Leistungsentgelte	0,00	0	0	0	0	0
6.	+	Kostenerstattungen und Kostenumlagen	136,15	200	200	200	200	200
7.	+	Zinseinzahlungen und sonstige Finanzeinzahlungen	0,00	0	0	0	0	0
8.	+	Sonstige laufende Einzahlungen	0,00	0	0	0	0	0
9.	=	Summe der laufenden Einzahlungen (Summe der Nummern 1 bis 8)	136,15	200	200	200	200	200
10.	-	Personalauszahlungen	0,00	0	0	0	0	0
11.	-	Versorgungsauszahlungen	0,00	0	0	0	0	0
12.	-	Auszahlungen für Sach- und Dienstleistungen	0,00	0	0	0	0	0
13.	-	Zuwendungen, Umlagen und sonstige Transferauszahlungen	0,00	0	0	0	0	0
14.	-	Auszahlungen der sozialen Sicherung	0,00	0	0	0	0	0
15.	-	Zinsauszahlungen und sonstige Finanzauszahlungen	0,00	0	0	0	0	0
16.	-	Sonstige laufende Auszahlungen	136,15	200	200	200	200	200
17.	=	Summe der laufenden Auszahlungen (Summe der Nummern 10 bis 16)	136,15	200	200	200	200	200
18.	=	Jahresbezogener Saldo der laufenden Ein- und Auszahlungen vor planmäßiger Tilgung (Saldo der Nummern 9 und 17)	0,00	0	0	0	0	0
18.1	=	Saldo der Ein- und Auszahlungen aus internen Leistungsbeziehungen	0,00	0	0	0	0	0
18.2	=	Jahresbezogener Saldo der laufenden Ein- und Auszahlungen vor planmäßiger Tilgung nach Verrechnung der internen Leistungsbeziehungen (Summe der Nummern 18 und 18.1)	0,00	0	0	0	0	0
19.	+	Einzahlungen aus Investitionszuwendungen	0,00	0	0	0	0	0
20.	+	Einzahlungen aus Beiträgen und ähnlichen Entgelten	0,00	0	0	0	0	0
21.	+	Einzahlungen aus Anlagevermögen	0,00	0	0	0	0	0
22.	+	Einzahlungen aus sonstigen Ausleihungen und Kreditgewährungen	0,00	0	0	0	0	0
23.	+	Sonstige Investitionseinzahlungen	0,00	0	0	0	0	0
24.	=	Summe der Einzahlungen aus Investitionstätigkeit (Summe der Nummern 19 bis 23)	0,00	0	0	0	0	0
25.	-	Auszahlungen für Anlagevermögen	0,00	0	0	0	0	0
26.	-	Auszahlungen für sonstige Ausleihungen und Kreditgewährungen	0,00	0	0	0	0	0
27.	-	Sonstige Investitionsauszahlungen	0,00	0	0	0	0	0
28.	=	Summe der Auszahlungen aus Investitionstätigkeit (Summe der Nummern 25 bis 27)	0,00	0	0	0	0	0
29.	=	Saldo der Ein- und Auszahlungen aus Investitionstätigkeit (Saldo der Nummern 24 und 28)	0,00	0	0	0	0	0
30.	=	Finanzmittelüberschuss/Finanzmittelfehlbetrag des Teilhaushaltes (Summe der Nummern 18.2 und 29)	0,00	0	0	0	0	0

Gemeinde: 22 Hohen Wangelin

Hauptproduktbereich 5 Gestaltung Umwelt
Produktbereich 55 Natur- und Landschaftspflege
Produktgruppe 553 Friedhofs- und Bestattungswesen
Produkt 55300 Friedhofs- und Bestattungswesen

Nr.	Ein- und Auszahlungsarten (gem. § 4 Absatz 12 GemHVO-Doppik)		Ergebnisse des Haushaltsvorjahres	Ansätze des Haushaltsvorjahres einschl. Nachträge	Ansatz des ersten Haushaltsjahres	Ansatz des zweiten Haushaltsjahres	Planungsdaten des ersten Haushaltsfolgejahres	Planungsdaten des zweiten Haushaltsfolgejahres	
			2024	2025	2026	2027	2028	2029	
			in €	in €	in €	in €	in €	in €	
			1	2	3	4	5	6	
31.	+	Einzahlungen aus der Aufnahme von Krediten für Investitionen und Investitionsförderungsmaßnahmen	0,00	0	0	0	0	0	691 + 692
32.	-	Auszahlungen für planmäßige Tilgung von Krediten für Investitionen und Investitionsförderungsmaßnahmen	0,00	0	0	0	0	0	791 + 792
33.	-	Sonstige Auszahlungen zur Tilgung von Krediten für Investitionen und Investitionsförderungsmaßnahmen	0,00	0	0	0	0	0	791 + 792
34.	=	Saldo der Ein- und Auszahlungen aus Krediten für Investitionen und Investitionsförderungsmaßnahmen (Nummer 31 abzüglich Nummern 32 und 33)	0,00	0	0	0	0	0	
35.	=	Saldo der durchlaufenden Gelder und ungeklärten Zahlungsvorgänge	0,00	0	0	0	0	0	699 ./. 799
36.	=	Veränderung der Forderungen und Verbindlichkeiten aus Krediten zur Sicherung der Zahlungsfähigkeit gegenüber dem Amt (Summe der Nummern 30, 34 und 35)	0,00	0	0	0	0	0	

Gemeinde: 22 Hohen Wangelin

Hauptproduktbereich 5 Gestaltung Umwelt
 Produktbereich 57 Wirtschaft und Tourismus
 Produktgruppe 573 Allgemeine Einrichtungen und Unternehmen
 Produkt 57302 allg. kommunale Einrichtungen / Gemeindehaus / Kita / Ffw Anbau neu (MZG)

Nr.	Ein- und Auszahlungsarten (gem. § 4 Absatz 12 GemHVO-Doppik)		Ergebnisse des Haushaltsvorjahres	Ansätze des Haushaltsvorjahres einschl. Nachträge	Ansatz des ersten Haushaltsjahres	Ansatz des zweiten Haushaltsjahres	Planungsdaten des ersten Haushaltsfolgejahres	Planungsdaten des zweiten Haushaltsfolgejahres
			2024	2025	2026	2027	2028	2029
			in €	in €	in €	in €	in €	in €
			1	2	3	4	5	6
1.	+	Steuern und ähnliche Abgaben	0,00	0	0	0	0	0
2.	+	Zuwendungen, allgemeine Umlagen und sonstige Transfereinzahlungen	0,00	0	0	0	0	0
3.	+	Einzahlungen der sozialen Sicherung	0,00	0	0	0	0	0
4.	+	Öffentlich-rechtliche Leistungsentgelte	0,00	0	0	0	0	0
5.	+	Privatrechtliche Leistungsentgelte	16.235,35	16.000	16.000	16.000	16.000	16.000
6.	+	Kostenerstattungen und Kostenumlagen	0,00	0	0	0	0	0
7.	+	Zinseinzahlungen und sonstige Finanzeinzahlungen	0,00	0	0	0	0	0
8.	+	Sonstige laufende Einzahlungen	685,00	300	300	300	300	300
9.	=	Summe der laufenden Einzahlungen (Summe der Nummern 1 bis 8)	16.920,35	16.300	16.300	16.300	16.300	16.300
10.	-	Personalauszahlungen	0,00	0	0	0	0	0
11.	-	Versorgungsauszahlungen	0,00	0	0	0	0	0
12.	-	Auszahlungen für Sach- und Dienstleistungen	29.759,19	28.000	24.100	24.100	24.100	24.100
13.	-	Zuwendungen, Umlagen und sonstige Transferauszahlungen	0,00	0	0	0	0	0
14.	-	Auszahlungen der sozialen Sicherung	0,00	0	0	0	0	0
15.	-	Zinsauszahlungen und sonstige Finanzauszahlungen	0,00	0	0	0	0	0
16.	-	Sonstige laufende Auszahlungen	728,28	4.800	2.300	2.300	2.300	2.300
17.	=	Summe der laufenden Auszahlungen (Summe der Nummern 10 bis 16)	30.487,47	32.800	26.400	26.400	26.400	26.400
18.	=	Jahresbezogener Saldo der laufenden Ein- und Auszahlungen vor planmäßiger Tilgung (Saldo der Nummern 9 und 17)	-13.567,12	-16.500	-10.100	-10.100	-10.100	-10.100
18.1	=	Saldo der Ein- und Auszahlungen aus internen Leistungsbeziehungen	-8.584,35	-13.200	-17.000	-17.600	-17.500	-17.500
18.2	=	Jahresbezogener Saldo der laufenden Ein- und Auszahlungen vor planmäßiger Tilgung nach Verrechnung der internen Leistungsbeziehungen (Summe der Nummern 18 und 18.1)	-22.151,47	-29.700	-27.100	-27.700	-27.600	-27.600
19.	+	Einzahlungen aus Investitionszuwendungen	0,00	0	0	0	0	0
20.	+	Einzahlungen aus Beiträgen und ähnlichen Entgelten	0,00	0	0	0	0	0
21.	+	Einzahlungen aus Anlagevermögen	0,00	0	0	0	0	0
22.	+	Einzahlungen aus sonstigen Ausleihungen und Kreditgewährungen	0,00	0	0	0	0	0
23.	+	Sonstige Investitionseinzahlungen	0,00	0	0	0	0	0
24.	=	Summe der Einzahlungen aus Investitionstätigkeit (Summe der Nummern 19 bis 23)	0,00	0	0	0	0	0
25.	-	Auszahlungen für Anlagevermögen	11.382,35	0	2.600	0	0	0
26.	-	Auszahlungen für sonstige Ausleihungen und Kreditgewährungen	0,00	0	0	0	0	0
27.	-	Sonstige Investitionsauszahlungen	0,00	0	0	0	0	0
28.	=	Summe der Auszahlungen aus Investitionstätigkeit (Summe der Nummern 25 bis 27)	11.382,35	0	2.600	0	0	0
29.	=	Saldo der Ein- und Auszahlungen aus Investitionstätigkeit (Saldo der Nummern 24 und 28)	-11.382,35	0	-2.600	0	0	0
30.	=	Finanzmittelüberschuss/Finanzmittelfehlbetrag des Teilhaushaltes (Summe der Nummern 18.2 und 29)	-33.533,82	-29.700	-29.700	-27.700	-27.600	-27.600

Gemeinde: 22 Hohen Wangelin

Hauptproduktbereich 5 Gestaltung Umwelt
Produktbereich 57 Wirtschaft und Tourismus
Produktgruppe 573 Allgemeine Einrichtungen und Unternehmen
Produkt 57302 allg. kommunale Einrichtungen / Gemeindehaus / Kita / FFw Anbau neu (MZG)

Nr.	Ein- und Auszahlungsarten (gem. § 4 Absatz 12 GemHVO-Doppik)		Ergebnisse des Haushaltsvorjahres	Ansätze des Haushaltsvorjahres einschl. Nachträge	Ansatz des ersten Haushaltsjahres	Ansatz des zweiten Haushaltsjahres	Planungsdaten des ersten Haushaltsfolgejahres	Planungsdaten des zweiten Haushaltsfolgejahres	
			2024	2025	2026	2027	2028	2029	
			in €	in €	in €	in €	in €	in €	
			1	2	3	4	5	6	
31.	+	Einzahlungen aus der Aufnahme von Krediten für Investitionen und Investitionsförderungsmaßnahmen	0,00	0	0	0	0	0	691 + 692
32.	-	Auszahlungen für planmäßige Tilgung von Krediten für Investitionen und Investitionsförderungsmaßnahmen	0,00	0	0	0	0	0	791 + 792
33.	-	Sonstige Auszahlungen zur Tilgung von Krediten für Investitionen und Investitionsförderungsmaßnahmen	0,00	0	0	0	0	0	791 + 792
34.	=	Saldo der Ein- und Auszahlungen aus Krediten für Investitionen und Investitionsförderungsmaßnahmen (Nummer 31 abzüglich Nummern 32 und 33)	0,00	0	0	0	0	0	
35.	=	Saldo der durchlaufenden Gelder und ungeklärten Zahlungsvorgänge	0,00	0	0	0	0	0	699 / 799
36.	=	Veränderung der Forderungen und Verbindlichkeiten aus Krediten zur Sicherung der Zahlungsfähigkeit gegenüber dem Amt (Summe der Nummern 30, 34 und 35)	0,00	0	0	0	0	0	

Gemeinde: 22 Hohen Wangelin

Hauptproduktbereich 6 Zentrale Finanzleistungen
 Produktbereich 61 allgemeine Finanzwirtschaft
 Produktgruppe 611 Steuern, allg. Zuweisungen, allg. Umlagen
 Produkt 61100 Steuern, allg. Zuweisungen, allg. Umlagen

Nr.	Ein- und Auszahlungsarten (gem. § 4 Absatz 12 GemHVO-Doppik)		Ergebnisse des Haushaltsvorjahres	Ansätze des Haushaltsvorjahres einschl. Nachträge	Ansatz des ersten Haushaltsjahres	Ansatz des zweiten Haushaltsjahres	Planungsdaten des ersten Haushaltsfolgejahres	Planungsdaten des zweiten Haushaltsfolgejahres
			2024	2025	2026	2027	2028	2029
			in €	in €	in €	in €	in €	in €
			1	2	3	4	5	6
1.	+	Steuern und ähnliche Abgaben	1.105.103,85	769.700	770.000	781.700	792.400	824.000
2.	+	Zuwendungen, allgemeine Umlagen und sonstige Transfereinzahlungen	0,00	0	0	0	0	0
3.	+	Einzahlungen der sozialen Sicherung	0,00	0	0	0	0	0
4.	+	Öffentlich-rechtliche Leistungsentgelte	0,00	0	0	0	0	0
5.	+	Privatrechtliche Leistungsentgelte	0,00	0	0	0	0	0
6.	+	Kostenerstattungen und Kostenumlagen	0,00	0	0	0	0	0
7.	+	Zinseinzahlungen und sonstige Finanzeinzahlungen	75.801,00	500	500	500	500	500
8.	+	Sonstige laufende Einzahlungen	0,00	0	0	0	0	0
9.	=	Summe der laufenden Einzahlungen (Summe der Nummern 1 bis 8)	1.180.904,85	770.200	770.500	782.200	792.900	824.500
10.	-	Personalauszahlungen	0,00	0	0	0	0	0
11.	-	Versorgungsauszahlungen	0,00	0	0	0	0	0
12.	-	Auszahlungen für Sach- und Dienstleistungen	0,00	0	0	0	0	0
13.	-	Zuwendungen, Umlagen und sonstige Transferauszahlungen	583.484,38	571.600	781.400	788.200	552.000	560.100
14.	-	Auszahlungen der sozialen Sicherung	0,00	0	0	0	0	0
15.	-	Zinsauszahlungen und sonstige Finanzauszahlungen	6.547,00	2.000	1.000	1.000	1.000	1.000
16.	-	Sonstige laufende Auszahlungen	0,00	0	0	0	0	0
17.	=	Summe der laufenden Auszahlungen (Summe der Nummern 10 bis 16)	590.031,38	573.600	782.400	789.200	553.000	561.100
18.	=	Jahresbezogener Saldo der laufenden Ein- und Auszahlungen vor planmäßiger Tilgung (Saldo der Nummern 9 und 17)	590.873,47	196.600	-11.900	-7.000	239.900	263.400
18.1	=	Saldo der Ein- und Auszahlungen aus internen Leistungsbeziehungen	0,00	0	0	0	0	0
18.2	=	Jahresbezogener Saldo der laufenden Ein- und Auszahlungen vor planmäßiger Tilgung nach Verrechnung der internen Leistungsbeziehungen (Summe der Nummern 18 und 18.1)	590.873,47	196.600	-11.900	-7.000	239.900	263.400
19.	+	Einzahlungen aus Investitionszuwendungen	23.744,68	24.600	10.700	10.600	21.100	19.500
20.	+	Einzahlungen aus Beiträgen und ähnlichen Entgelten	0,00	0	0	0	0	0
21.	+	Einzahlungen aus Anlagevermögen	0,00	0	0	0	0	0
22.	+	Einzahlungen aus sonstigen Ausleihungen und Kreditgewährungen	0,00	0	0	0	0	0
23.	+	Sonstige Investitionseinzahlungen	0,00	0	0	0	0	0
24.	=	Summe der Einzahlungen aus Investitionstätigkeit (Summe der Nummern 19 bis 23)	23.744,68	24.600	10.700	10.600	21.100	19.500
25.	-	Auszahlungen für Anlagevermögen	0,00	0	0	0	0	0
26.	-	Auszahlungen für sonstige Ausleihungen und Kreditgewährungen	0,00	0	0	0	0	0
27.	-	Sonstige Investitionsauszahlungen	0,00	55.500	0	0	0	0
28.	=	Summe der Auszahlungen aus Investitionstätigkeit (Summe der Nummern 25 bis 27)	0,00	55.500	0	0	0	0
29.	=	Saldo der Ein- und Auszahlungen aus Investitionstätigkeit (Saldo der Nummern 24 und 28)	23.744,68	-30.900	10.700	10.600	21.100	19.500
30.	=	Finanzmittelüberschuss/Finanzmittelfehlbetrag des Teilhaushaltes (Summe der Nummern 18.2 und 29)	614.618,15	165.700	-1.200	3.600	261.000	282.900

Gemeinde: 22 Hohen Wangelin

Hauptproduktbereich 6 **Zentrale Finanzleistungen**
Produktbereich 61 **allgemeine Finanzwirtschaft**
Produktgruppe 611 **Steuern, allg. Zuweisungen, allg. Umlagen**
Produkt 61100 **Steuern, allg. Zuweisungen, allg. Umlagen**

Nr.	Ein- und Auszahlungsarten (gem. § 4 Absatz 12 GemHVO-Doppik)		Ergebnisse des Haushaltsvorjahres	Ansätze des Haushaltsvorjahres einschl. Nachträge	Ansatz des ersten Haushaltsjahres	Ansatz des zweiten Haushaltsjahres	Planungsdaten des ersten Haushaltsfolgejahres	Planungsdaten des zweiten Haushaltsfolgejahres	
			2024	2025	2026	2027	2028	2029	
			in €	in €	in €	in €	in €	in €	
			1	2	3	4	5	6	
31.	+	Einzahlungen aus der Aufnahme von Krediten für Investitionen und Investitionsförderungsmaßnahmen	0,00	0	0	0	0	0	691 + 692
32.	-	Auszahlungen für planmäßige Tilgung von Krediten für Investitionen und Investitionsförderungsmaßnahmen	0,00	0	0	0	0	0	791 + 792
33.	-	Sonstige Auszahlungen zur Tilgung von Krediten für Investitionen und Investitionsförderungsmaßnahmen	0,00	0	0	0	0	0	791 + 792
34.	=	Saldo der Ein- und Auszahlungen aus Krediten für Investitionen und Investitionsförderungsmaßnahmen (Nummer 31 abzüglich Nummern 32 und 33)	0,00	0	0	0	0	0	
35.	=	Saldo der durchlaufenden Gelder und ungeklärten Zahlungsvorgänge	0,00	0	0	0	0	0	699 ./. 799
36.	=	Veränderung der Forderungen und Verbindlichkeiten aus Krediten zur Sicherung der Zahlungsfähigkeit gegenüber dem Amt (Summe der Nummern 30, 34 und 35)	0,00	0	0	0	0	0	

Gemeinde: 22 Hohen Wangelin

Hauptproduktbereich 6 Zentrale Finanzleistungen
 Produktbereich 61 allgemeine Finanzwirtschaft
 Produktgruppe 612 sonstige allgemeine Finanzwirtschaft
 Produkt 61200 sonstige allgemeine Finanzwirtschaft

Nr.	Ein- und Auszahlungsarten (gem. § 4 Absatz 12 GemHVO-Doppik)		Ergebnisse des Haushaltsvorjahres	Ansätze des Haushaltsvorjahres einschl. Nachträge	Ansatz des ersten Haushaltsjahres	Ansatz des zweiten Haushaltsjahres	Planungsdaten des ersten Haushaltsfolgejahres	Planungsdaten des zweiten Haushaltsfolgejahres
			2024	2025	2026	2027	2028	2029
			in €	in €	in €	in €	in €	in €
			1	2	3	4	5	6
1.	+	Steuern und ähnliche Abgaben	0,00	0	0	0	0	0
2.	+	Zuwendungen, allgemeine Umlagen und sonstige Transfereinzahlungen	0,00	0	0	0	0	0
3.	+	Einzahlungen der sozialen Sicherung	0,00	0	0	0	0	0
4.	+	Öffentlich-rechtliche Leistungsentgelte	0,00	0	0	0	0	0
5.	+	Privatrechtliche Leistungsentgelte	0,00	0	0	0	0	0
6.	+	Kostenerstattungen und Kostenumlagen	0,00	0	0	0	0	0
7.	+	Zinseinzahlungen und sonstige Finanzeinzahlungen	8.901,42	8.800	8.800	8.800	8.800	8.800
8.	+	Sonstige laufende Einzahlungen	0,00	0	0	0	0	0
9.	=	Summe der laufenden Einzahlungen (Summe der Nummern 1 bis 8)	8.901,42	8.800	8.800	8.800	8.800	8.800
10.	-	Personalauszahlungen	0,00	0	0	0	0	0
11.	-	Versorgungsauszahlungen	0,00	0	0	0	0	0
12.	-	Auszahlungen für Sach- und Dienstleistungen	0,00	0	0	0	0	0
13.	-	Zuwendungen, Umlagen und sonstige Transferauszahlungen	0,00	0	0	0	0	0
14.	-	Auszahlungen der sozialen Sicherung	0,00	0	0	0	0	0
15.	-	Zinsauszahlungen und sonstige Finanzauszahlungen	0,00	0	0	0	0	0
16.	-	Sonstige laufende Auszahlungen	0,00	0	0	0	0	0
17.	=	Summe der laufenden Auszahlungen (Summe der Nummern 10 bis 16)	0,00	0	0	0	0	0
18.	=	Jahresbezogener Saldo der laufenden Ein- und Auszahlungen vor planmäßiger Tilgung (Saldo der Nummern 9 und 17)	8.901,42	8.800	8.800	8.800	8.800	8.800
18.1	=	Saldo der Ein- und Auszahlungen aus internen Leistungsbeziehungen	0,00	0	0	0	0	0
18.2	=	Jahresbezogener Saldo der laufenden Ein- und Auszahlungen vor planmäßiger Tilgung nach Verrechnung der internen Leistungsbeziehungen (Summe der Nummern 18 und 18.1)	8.901,42	8.800	8.800	8.800	8.800	8.800
19.	+	Einzahlungen aus Investitionszuwendungen	0,00	0	102.700	0	0	0
20.	+	Einzahlungen aus Beiträgen und ähnlichen Entgelten	0,00	0	0	0	0	0
21.	+	Einzahlungen aus Anlagevermögen	0,00	0	0	0	0	0
22.	+	Einzahlungen aus sonstigen Ausleihungen und Kreditgewährungen	0,00	0	0	0	0	0
23.	+	Sonstige Investitionseinzahlungen	0,00	0	0	0	0	0
24.	=	Summe der Einzahlungen aus Investitionstätigkeit (Summe der Nummern 19 bis 23)	0,00	0	102.700	0	0	0
25.	-	Auszahlungen für Anlagevermögen	0,00	0	0	0	0	0
26.	-	Auszahlungen für sonstige Ausleihungen und Kreditgewährungen	0,00	0	0	0	0	0
27.	-	Sonstige Investitionsauszahlungen	0,00	0	0	0	0	0
28.	=	Summe der Auszahlungen aus Investitionstätigkeit (Summe der Nummern 25 bis 27)	0,00	0	0	0	0	0
29.	=	Saldo der Ein- und Auszahlungen aus Investitionstätigkeit (Saldo der Nummern 24 und 28)	0,00	0	102.700	0	0	0
30.	=	Finanzmittelüberschuss/Finanzmittelfehlbetrag des Teilhaushaltes (Summe der Nummern 18.2 und 29)	8.901,42	8.800	111.500	8.800	8.800	8.800

Gemeinde: 22 Hohen Wangelin

Hauptproduktbereich 6 **Zentrale Finanzleistungen**
Produktbereich 61 **allgemeine Finanzwirtschaft**
Produktgruppe 612 **sonstige allgemeine Finanzwirtschaft**
Produkt 61200 **sonstige allgemeine Finanzwirtschaft**

Nr.	Ein- und Auszahlungsarten (gem. § 4 Absatz 12 GemHVO-Doppik)		Ergebnisse des Haushaltsvorjahres	Ansätze des Haushaltsvorjahres einschl. Nachträge	Ansatz des ersten Haushaltsjahres	Ansatz des zweiten Haushaltsjahres	Planungsdaten des ersten Haushaltsfolgejahres	Planungsdaten des zweiten Haushaltsfolgejahres	
			2024	2025	2026	2027	2028	2029	
			in €	in €	in €	in €	in €	in €	
			1	2	3	4	5	6	
31.	+	Einzahlungen aus der Aufnahme von Krediten für Investitionen und Investitionsförderungsmaßnahmen	0,00	0	0	0	0	0	691 + 692
32.	-	Auszahlungen für planmäßige Tilgung von Krediten für Investitionen und Investitionsförderungsmaßnahmen	0,00	0	0	0	0	0	791 + 792
33.	-	Sonstige Auszahlungen zur Tilgung von Krediten für Investitionen und Investitionsförderungsmaßnahmen	0,00	0	0	0	0	0	791 + 792
34.	=	Saldo der Ein- und Auszahlungen aus Krediten für Investitionen und Investitionsförderungsmaßnahmen (Nummer 31 abzüglich Nummern 32 und 33)	0,00	0	0	0	0	0	
35.	=	Saldo der durchlaufenden Gelder und ungeklärten Zahlungsvorgänge	0,00	0	0	0	0	0	699 ./. 799
36.	=	Veränderung der Forderungen und Verbindlichkeiten aus Krediten zur Sicherung der Zahlungsfähigkeit gegenüber dem Amt (Summe der Nummern 30, 34 und 35)	0,00	0	0	0	0	0	

Gemeinde: 22 Hohen Wangelin

Hauptproduktbereich 6 Zentrale Finanzleistungen
 Produktbereich 61 allgemeine Finanzwirtschaft
 Produktgruppe 619 VV-Konten
 Produkt 61999 VV-Konten

Nr.	Ein- und Auszahlungsarten (gem. § 4 Absatz 12 GemHVO-Doppik)		Ergebnisse des Haushaltsvorjahres	Ansätze des Haushaltsvorjahres einschl. Nachträge	Ansatz des ersten Haushaltsjahres	Ansatz des zweiten Haushaltsjahres	Planungsdaten des ersten Haushaltsfolgejahres	Planungsdaten des zweiten Haushaltsfolgejahres
			2024	2025	2026	2027	2028	2029
			in €	in €	in €	in €	in €	in €
			1	2	3	4	5	6
1.	+	Steuern und ähnliche Abgaben	0,00	0	0	0	0	0
2.	+	Zuwendungen, allgemeine Umlagen und sonstige Transfereinzahlungen	0,00	0	0	0	0	0
3.	+	Einzahlungen der sozialen Sicherung	0,00	0	0	0	0	0
4.	+	Öffentlich-rechtliche Leistungsentgelte	0,00	0	0	0	0	0
5.	+	Privatrechtliche Leistungsentgelte	0,00	0	0	0	0	0
6.	+	Kostenerstattungen und Kostenumlagen	0,00	0	0	0	0	0
7.	+	Zinseinzahlungen und sonstige Finanzeinzahlungen	0,00	0	0	0	0	0
8.	+	Sonstige laufende Einzahlungen	0,00	0	0	0	0	0
9.	=	Summe der laufenden Einzahlungen (Summe der Nummern 1 bis 8)	0,00	0	0	0	0	0
10.	-	Personalauszahlungen	0,00	0	0	0	0	0
11.	-	Versorgungsauszahlungen	0,00	0	0	0	0	0
12.	-	Auszahlungen für Sach- und Dienstleistungen	0,00	0	0	0	0	0
13.	-	Zuwendungen, Umlagen und sonstige Transferauszahlungen	0,00	0	0	0	0	0
14.	-	Auszahlungen der sozialen Sicherung	0,00	0	0	0	0	0
15.	-	Zinsauszahlungen und sonstige Finanzauszahlungen	0,00	0	0	0	0	0
16.	-	Sonstige laufende Auszahlungen	0,00	0	0	0	0	0
17.	=	Summe der laufenden Auszahlungen (Summe der Nummern 10 bis 16)	0,00	0	0	0	0	0
18.	=	Jahresbezogener Saldo der laufenden Ein- und Auszahlungen vor planmäßiger Tilgung (Saldo der Nummern 9 und 17)	0,00	0	0	0	0	0
18.1	=	Saldo der Ein- und Auszahlungen aus internen Leistungsbeziehungen	0,00	0	0	0	0	0
18.2	=	Jahresbezogener Saldo der laufenden Ein- und Auszahlungen vor planmäßiger Tilgung nach Verrechnung der internen Leistungsbeziehungen (Summe der Nummern 18 und 18.1)	0,00	0	0	0	0	0
19.	+	Einzahlungen aus Investitionszuwendungen	0,00	0	0	0	0	0
20.	+	Einzahlungen aus Beiträgen und ähnlichen Entgelten	0,00	0	0	0	0	0
21.	+	Einzahlungen aus Anlagevermögen	0,00	0	0	0	0	0
22.	+	Einzahlungen aus sonstigen Ausleihungen und Kreditgewährungen	0,00	0	0	0	0	0
23.	+	Sonstige Investitionseinzahlungen	0,00	0	0	0	0	0
24.	=	Summe der Einzahlungen aus Investitionstätigkeit (Summe der Nummern 19 bis 23)	0,00	0	0	0	0	0
25.	-	Auszahlungen für Anlagevermögen	0,00	0	0	0	0	0
26.	-	Auszahlungen für sonstige Ausleihungen und Kreditgewährungen	0,00	0	0	0	0	0
27.	-	Sonstige Investitionsauszahlungen	0,00	0	0	0	0	0
28.	=	Summe der Auszahlungen aus Investitionstätigkeit (Summe der Nummern 25 bis 27)	0,00	0	0	0	0	0
29.	=	Saldo der Ein- und Auszahlungen aus Investitionstätigkeit (Saldo der Nummern 24 und 28)	0,00	0	0	0	0	0
30.	=	Finanzmittelüberschuss/Finanzmittelfehlbetrag des Teilhaushaltes (Summe der Nummern 18.2 und 29)	0,00	0	0	0	0	0

Gemeinde: 22 Hohen Wangelin

Hauptproduktbereich 6 **Zentrale Finanzleistungen**
Produktbereich 61 **allgemeine Finanzwirtschaft**
Produktgruppe 619 **VV-Konten**
Produkt 61999 **VV-Konten**

Nr.	Ein- und Auszahlungsarten (gem. § 4 Absatz 12 GemHVO-Doppik)		Ergebnisse des Haushaltsvorjahres	Ansätze des Haushaltsvorjahres einschl. Nachträge	Ansatz des ersten Haushaltsjahres	Ansatz des zweiten Haushaltsjahres	Planungsdaten des ersten Haushaltsfolgejahres	Planungsdaten des zweiten Haushaltsfolgejahres	
			2024	2025	2026	2027	2028	2029	
			in €	in €	in €	in €	in €	in €	
			1	2	3	4	5	6	
31.	+	Einzahlungen aus der Aufnahme von Krediten für Investitionen und Investitionsförderungsmaßnahmen	0,00	0	0	0	0	0	691 + 692
32.	-	Auszahlungen für planmäßige Tilgung von Krediten für Investitionen und Investitionsförderungsmaßnahmen	0,00	0	0	0	0	0	791 + 792
33.	-	Sonstige Auszahlungen zur Tilgung von Krediten für Investitionen und Investitionsförderungsmaßnahmen	0,00	0	0	0	0	0	791 + 792
34.	=	Saldo der Ein- und Auszahlungen aus Krediten für Investitionen und Investitionsförderungsmaßnahmen (Nummer 31 abzüglich Nummern 32 und 33)	0,00	0	0	0	0	0	
35.	=	Saldo der durchlaufenden Gelder und ungeklärten Zahlungsvorgänge	-5.197,69	0	0	0	0	0	699 ./ 799
36.	=	Veränderung der Forderungen und Verbindlichkeiten aus Krediten zur Sicherung der Zahlungsfähigkeit gegenüber dem Amt (Summe der Nummern 30, 34 und 35)	-5.197,69	0	0	0	0	0	

Vorläufige Ergebnisrechnung 2024

Nr.	Ertrags- und Aufwandsarten (gemäß § 44 Absatz 2 GemHVO-Doppik)		Ermächti- gungen des Haushalts- jahres	Übertragene Ermächti- gungen aus Haushalts- vorjahren	Gesamt- ermäch- tigungen im Haus- haltsjahr	Ergebnis des Haushalts- jahres	Abweichung im Haus- haltsjahr	Ergebnis des Haus- haltsvor- jahres	Übertra- gung von Ermäch- tigungen in Haushalts- folgejahre	Erläuterung
			in €	in €	in €	in €	in €	in €	in €	Kontonummer
			1	2	3	4	5	6	7	
1.	+	Steuern und ähnliche Abgaben	769.203,34	0,00	769.203,34	1.010.544,08	-241.340,74	451.823,09	0,00	40
2.	+	Zuwendungen, allgemeine Umlagen und sonstige Transfererträge	69.400,00	0,00	69.400,00	185,14	69.214,86	0,00	0,00	41
3.	+	Erträge der sozialen Sicherung	0,00	0,00	0,00	0,00	0,00	0,00	0,00	42
4.	+	Öffentlich-rechtliche Leistungsentgelte	44.300,00	0,00	44.300,00	38.806,46	5.493,54	38.752,47	0,00	43
5.	+	Privatrechtliche Leistungsentgelte	719.100,00	0,00	719.100,00	749.485,03	-30.385,03	737.266,31	0,00	441,443,444,445,448
6.	+	Kostenerstattungen und Kostenumlagen	13.200,00	0,00	13.200,00	14.023,81	-823,81	26.636,79	0,00	442,447,448
7.	+	Andere aktivierte Eigenleistungen	0,00	0,00	0,00	0,00	0,00	0,00	0,00	452
8.	+	Zinserträge und sonstige Finanzerträge	43.000,00	0,00	43.000,00	41.999,42	1.000,58	10.260,10	0,00	47
9.	+	Sonstige Erträge	22.800,00	0,00	22.800,00	163.224,78	-140.424,78	9.423,60	0,00	46,451,491
10.	=	Summe der Erträge (Summe der Nummern 1 bis 9)	1.681.003,34	0,00	1.681.003,34	2.018.268,72	-337.265,38	1.274.162,36	0,00	
11.	-	Personalaufwendungen	104.500,00	0,00	104.500,00	80.967,71	23.532,29	86.426,51	0,00	50
12.	-	Versorgungsaufwendungen	0,00	0,00	0,00	0,00	0,00	0,00	0,00	51
13.	-	Aufwendungen für Sach- und Dienstleistungen	732.732,92	5.274,79	738.007,71	810.908,31	-72.900,60	579.704,90	2.609,00	52
14.	-	Abschreibungen	134.600,00	0,00	134.600,00	133,90	134.466,10	12,10	0,00	53
15.	-	Zuwendungen, Umlagen und sonstige Transferaufwendungen	650.688,34	0,00	650.688,34	648.574,27	2.114,07	990.526,07	0,00	54
16.	-	Aufwendungen der sozialen Sicherung	0,00	0,00	0,00	0,00	0,00	0,00	0,00	55
17.	-	Zinsaufwendungen und sonstige Finanzaufwendungen	34.142,16	0,00	34.142,16	28.181,01	5.961,15	23.195,90	0,00	57
18.	-	Sonstige Aufwendungen	73.339,92	2.900,00	76.239,92	67.945,81	8.294,11	84.773,82	0,00	56
19.	=	Summe der Aufwendungen (Summe der Nummern 11 bis 18)	1.730.003,34	8.174,79	1.738.178,13	1.636.711,01	101.467,12	1.764.639,30	2.609,00	
20.	=	Jahresergebnis (Jahresüberschuss/Jahresfehlbetrag) vor Veränderung der Rücklagen (Saldo der Nummern 10 und 19)	-49.000,00	-8.174,79	-57.174,79	381.557,71	-438.732,50	-490.476,94	-2.609,00	
21.	-	Einstellungen in die Kapitalrücklage	0,00	0,00	0,00	0,00	0,00	0,00	0,00	592
22.	+	Entnahmen aus der Kapitalrücklage	0,00	0,00	0,00	0,00	0,00	0,00	0,00	492
23.	-	Einstellung in die Rücklage für Belastungen aus dem kommunalen Finanzausgleich	0,00	0,00	0,00	0,00	0,00	0,00	0,00	593
24.	+	Entnahme aus der Rücklage für Belastungen aus dem kommunalen Finanzausgleich	0,00	0,00	0,00	0,00	0,00	0,00	0,00	493
25.	=	Jahresergebnis (Jahresüberschuss/Jahresfehlbetrag, Nummern 20 zuzüglich Nummern 22 und 24 sowie abzüglich Nummern 21 und 23)	-49.000,00	-8.174,79	-57.174,79	381.557,71	-438.732,50	-490.476,94	-2.609,00	



Ergebnisrechnung 2024
 Gemeinde: 22 Hohen Wangelin

Nr.	Ertrags- und Aufwandsarten (gemäß § 44 Absatz 2 GemHVO-Doppik)	Ermächti- gungen des Haushalts- jahres	Übertragene Ermächti- gungen aus Haushalts- vorjahren	Gesamt- ermäch- tigungen im Haus- haltsjahr	Ergebnis des Haushalts- jahres	Abweichung im Haus- haltsjahr	Ergebnis des Haus- haltsvor- jahres	Übertra- gung von Ermäch- tigungen in Haushalts- folgejahre	Erläuterung
		in €	in €	in €	in €	in €	in €	in €	Kontonummer
		1	2	3	4	5	6	7	
	nachrichtlich								
26.	Ergebnisvortrag aus dem Haushaltsvorjahr	-----	-----	-----	1.980.574,59	-----	-----	-----	
27.	Ergebnis (Überschuss/Fehlbetrag) zum 31. Dezember des Haushaltsjahres (Summe der Nummern 25 und 26)	-----	-----	-----	2.362.132,30	-----	-----	-----	

*** Ende der Liste "Ergebnisrechnung" ***

Vorläufige Finanzrechnung 2024

Nr.	Einzahlungs- und Auszahlungsarten (gemäß § 45 Absatz 2 i.V.m. § 3 Absatz 1 Satz 1 GemHVO-Doppik)		Ermächti-	Übertragene	Gesamt-	Ergebnis	Abweichung	Ergebnis	Übertra-	Erläuterung Kontonummer	
			gungen des	Ermäßti-	ermäch-	des	im Haus-	des Haus-	gung von		
			Haushalts-	gungen aus	tigungen im	Haushalts-	Haushalts-	Ermäß-	tigungen in		
			jahres	Haushalts-	Haushalts-	jahres	halbjahr	haltsvor-	gungen in		
			in €	in €	in €	in €	in €	in €	in €		
			1	2	3	4	5	6	7		
1.	+	Steuern und ähnliche Abgaben	769.203,34	0,00	769.203,34	1.105.103,85	-335.900,51	833.565,71	0,00	60	
2.	+	Zuwendungen, allgemeine Umlagen und sonstige Transfereinzahlungen	11.800,00	0,00	11.800,00	92,99	11.707,01	0,00	0,00	61	
3.	+	Einzahlungen der sozialen Sicherung	0,00	0,00	0,00	0,00	0,00	0,00	0,00	62	
4.	+	Öffentlich-rechtliche Leistungsentgelte	38.900,00	0,00	38.900,00	38.464,63	435,37	38.425,97	0,00	63	
5.	+	Privatrechtliche Leistungsentgelte	719.100,00	0,00	719.100,00	743.873,72	-24.773,72	727.992,14	0,00	641,648	
6.	+	Kostenerstattungen und Kostenumlagen	13.200,00	0,00	13.200,00	14.023,81	-823,81	28.131,42	0,00	642,647,648	
7.	+	Zinseinzahlungen und sonstige Finanzeinzahlungen	43.000,00	0,00	43.000,00	84.702,42	-41.702,42	10.260,10	0,00	67	
8.	+	Sonstige laufende Einzahlungen	22.800,00	0,00	22.800,00	163.981,17	-141.181,17	14.168,40	0,00	651,66	
9.	=	Summe der laufenden Einzahlungen (Summe der Nummern 1 bis 8)	1.618.003,34	0,00	1.618.003,34	2.150.242,59	-532.239,25	1.652.543,74	0,00		
10.	-	Personalauszahlungen	104.500,00	0,00	104.500,00	80.347,71	24.152,29	86.226,51	0,00	70	
11.	-	Versorgungsauszahlungen	0,00	0,00	0,00	0,00	0,00	0,00	0,00	71	
12.	-	Auszahlungen für Sach- und Dienstleistungen	732.732,92	5.274,79	738.007,71	821.965,54	-83.957,83	569.125,21	2.609,00	72	
13.	-	Zuwendungen, Umlagen und sonstige Transferauszahlungen	650.688,34	0,00	650.688,34	659.533,01	-8.844,67	982.503,63	0,00	74	
14.	-	Auszahlungen der sozialen Sicherung	0,00	0,00	0,00	0,00	0,00	0,00	0,00	75	
15.	-	Zinsauszahlungen und sonstige Finanzauszahlungen	34.142,16	0,00	34.142,16	30.880,67	3.261,49	19.962,54	0,00	77	
16.	-	Sonstige laufende Auszahlungen	73.339,92	2.900,00	76.239,92	69.089,07	7.150,85	83.196,91	0,00	76	
17.	=	Summe der laufenden Auszahlungen (Summe der Nummern 10 bis 16)	1.595.403,34	8.174,79	1.603.578,13	1.661.816,00	-58.237,87	1.741.014,80	2.609,00		
18.	=	jahresbezogener Saldo der laufenden Ein- und Auszahlungen vor planmäßiger Tilgung (Saldo der Nummern 9 und 17)	22.600,00	-8.174,79	14.425,21	488.426,59	-474.001,38	-88.471,06	-2.609,00		
19.	+	Einzahlungen aus Investitionszuwendungen	30.800,00	0,00	30.800,00	23.744,68	7.055,32	137.531,44	0,00	681, 683	
20.	+	Einzahlungen aus Beiträgen und ähnlichen Entgelten	40.900,00	0,00	40.900,00	41.385,30	-485,30	42.487,71	0,00	682, 683	
21.	+	Einzahlungen aus Anlagevermögen	0,00	0,00	0,00	5.020,00	-5.020,00	96.671,01	0,00	684-686	
22.	+	Einzahlungen aus sonstigen Ausleihungen und Kreditgewährungen	0,00	0,00	0,00	0,00	0,00	0,00	0,00	687	
23.	+	Sonstige Investitionseinzahlungen	0,00	0,00	0,00	0,00	0,00	0,00	0,00	688, 689	
24.	=	Summe der Einzahlungen aus Investitionstätigkeit (Summe der Nummern 19 bis 23)	71.700,00	0,00	71.700,00	70.149,98	1.550,02	276.690,16	0,00		
25.	-	Auszahlungen für Anlagevermögen	10.029,00	0,00	10.029,00	17.956,69	-7.927,69	328.415,11	625,00	781,784-786	

Nr.	Einzahlungs- und Auszahlungsarten (gemäß § 45 Absatz 2 i.V.m. § 3 Absatz 1 Satz 1 GemHVO-Doppik)		Ermächti- gungen des Haushalts- jahres	Übertragene Ermächti- gungen aus Haushalts- vorjahren	Gesamt- ermäch- tigungen im Haus- haltsjahr	Ergebnis des Haushalts- jahres	Abweichung im Haus- haltsjahr	Ergebnis des Haus- haltsvor- jahres	Übertra- gung von Ermäch- tigungen in Haushalts- folgejahre	Erläuterung
			in €	in €	in €	in €	in €	in €	in €	Kontonummer
			1	2	3	4	5	6	7	
26.	-	Auszahlungen für sonstige Ausleihungen und Kreditgewährungen	0,00	0,00	0,00	0,00	0,00	0,00	0,00	787
27.	-	Sonstige Investitionsauszahlungen	0,00	0,00	0,00	139.484,58	-139.484,58	-12.840,79	0,00	788,789
28.	=	Summe der Auszahlungen aus Investitionstätigkeit (Summe der Nummern 25 bis 27)	10.029,00	0,00	10.029,00	157.441,27	-147.412,27	315.574,32	625,00	
29.	=	Saldo der Ein- und Auszahlungen aus Investitionstätigkeit (Saldo der Nummern 24 und 28)	61.671,00	0,00	61.671,00	-87.291,29	148.962,29	-38.884,16	-625,00	
30.	=	Finanzmittelüberschuss/Finanzmittelfehlbetrag (Summe der Nummern 18 und 29)	84.271,00	-8.174,79	76.096,21	401.135,30	-325.039,09	-127.355,22	-3.234,00	
31.	+	Einzahlungen aus der Aufnahme von Krediten für Investitionen und Investitionsförderungsmaßnahmen	0,00	0,00	0,00	0,00	0,00	0,00	0,00	691 + 692
32.	-	Auszahlungen für planmäßige Tilgung von Krediten für Investitionen und Investitionsförderungsmaßnahmen	249.500,00	0,00	249.500,00	283.994,35	-34.494,35	277.378,37	0,00	791 + 792
33.	-	Sonstige Auszahlungen zur Tilgung von Krediten für Investitionen und Investitionsförderungsmaßnahmen	0,00	0,00	0,00	0,00	0,00	0,00	0,00	791 + 792
34.	=	Saldo der Ein- und Auszahlungen aus Krediten für Investitionen und Investitionsförderungsmaßnahmen (Nummern 31 abzüglich Nummern 32 und 33)	-249.500,00	0,00	-249.500,00	-283.994,35	34.494,35	-277.378,37	0,00	
35.	=	Saldo der durchlaufenden Geldern und ungeklärten Zahlungsvorgänge	0,00	0,00	0,00	-5.197,69	5.197,69	-1.143,63	0,00	699 ./ 799
36.	=	Veränderung der Forderungen und der Verbindlichkeiten aus Krediten zur Sicherung der Zahlungsfähigkeit gegenüber dem Amt (Summe der Nummern, 40, 44 und 45)	-165.229,00	-8.174,79	-173.403,79	111.943,26	-285.347,05	-405.877,22	-3.234,00	
37.		Jahresbezogener Saldo der laufenden Ein- und Auszahlungen (Saldo der Nummern 18 und 32) nachrichtlich:	-226.900,00	-8.174,79	-235.074,79	204.432,24	-439.507,03	-365.849,43	-2.609,00	
38.		Saldo der laufenden Ein- und Auszahlungen zum 31. Dezember des Vorjahres	-----	-----	-502.015,23	445.608,28	-----	-----	-----	
39.		Saldo der laufenden Ein- und Auszahlungen zum 31. Dezember des Haushaltsjahres (Summe der Nummern 37 und 38) darunter:	-----	-----	-737.090,02	650.040,52	-----	-----	-----	
		Zuführung zum investiven Bereich aus einem positiven Saldo der laufenden Ein- und Auszahlungen zum 31. Dezember des Haushaltsvorjahres (Einzahlung in Nummer 23 (Sonstige Investitionseinzahlungen) und Auszahlung in Nummer 16 (Sonstige laufende Auszahlungen) enthalten)	-----	-----	0,00	0,00	-----	-----	-----	
		Zuführung zur Deckung eines negativen Saldos der laufenden Ein- und Auszahlungen zum 31. Dezember des Haushaltsjahres aus dem investiven Bereich (Einzahlung in Nummer 8 (Sonstige laufende Einzahlungen) und Auszahlung in Nummer 27 (Sonstige Investitionsauszahlungen) enthalten)	-----	-----	0,00	0,00	-----	-----	-----	
		Zuführung gemäß § 12 Nummer 6 GemHVO-Doppik an den laufenden Bereich (Einzahlung in Nummer 8 (Sonstige laufende Einzahlungen) und Auszahlung in Nummer 27 (Sonstige Investitionsauszahlungen) enthalten)	-----	-----	0,00	0,00	-----	-----	-----	



Finanzrechnung 2024

Gemeinde: 22 Hohen Wangelin

Nr.	Einzahlungs- und Auszahlungsarten (gemäß § 45 Absatz 2 i.V.m. § 3 Absatz 1 Satz 1 GemHVO-Doppik)	Ermächti- gungen des Haushalts- jahres	Übertragene Ermächti- gungen aus Haushalts- vorjahren	Gesamt- ermäch- tigungen im Haus- haltsjahr	Ergebnis des Haushalts- jahres	Abweichung im Haus- haltsjahr	Ergebnis des Haus- haltsvor- jahres	Übertra- gung von Ermäch- tigungen in Haushalts- folgejahre	Erläuterung
		in €	in €	in €	in €	in €	in €	in €	Kontonummer
		1	2	3	4	5	6	7	

*** Ende der Liste "Finanzrechnung" ***

Vorläufige Finanzrechnung 2025

Nr.	Einzahlungs- und Auszahlungsarten (gemäß § 45 Absatz 2 i.V.m. § 3 Absatz 1 Satz 1 GemHVO-Doppik)		Ermächti-	Übertragene	Gesamt-	Ergebnis	Abweichung	Ergebnis	Übertra-	Erläuterung Kontonummer
			gungen des	Ermäßti-	ermäch-	des	im Haus-	des Haus-	gung von	
			Haushalts-	gungen aus	tigungen im	Haushalts-	Haushalts-	Ermäß-	tigungen in	
		jahres	Haushalts-	Haushalts-	jahres	jahr	jahres	Ermäß-		
		in €	in €	in €	in €	in €	in €	in €		
		1	2	3	4	5	6	7		
1.	+	Steuern und ähnliche Abgaben	769.700,00	0,00	769.700,00	1.158.160,53	-388.460,53	1.105.103,85	0,00	60
2.	+	Zuwendungen, allgemeine Umlagen und sonstige Transfereinzahlungen	0,00	0,00	0,00	25.815,02	-25.815,02	92,99	0,00	61
3.	+	Einzahlungen der sozialen Sicherung	0,00	0,00	0,00	0,00	0,00	0,00	0,00	62
4.	+	Öffentlich-rechtliche Leistungsentgelte	38.600,00	0,00	38.600,00	40.007,56	-1.407,56	38.464,63	0,00	63
5.	+	Privatrechtliche Leistungsentgelte	730.200,00	0,00	730.200,00	820.768,27	-90.568,27	743.873,72	0,00	641,648
6.	+	Kostenerstattungen und Kostenumlagen	900,00	0,00	900,00	5.659,68	-4.759,68	14.023,81	0,00	642,647,648
7.	+	Zinseinzahlungen und sonstige Finanzeinzahlungen	9.300,00	0,00	9.300,00	103.298,82	-93.998,82	84.702,42	0,00	67
8.	+	Sonstige laufende Einzahlungen	78.400,00	0,00	78.400,00	20.256,36	58.143,64	163.981,17	0,00	651,66
9.	=	Summe der laufenden Einzahlungen (Summe der Nummern 1 bis 8)	1.627.100,00	0,00	1.627.100,00	2.173.966,24	-546.866,24	2.150.242,59	0,00	
10.	-	Personalauszahlungen	86.089,70	0,00	86.089,70	82.553,64	3.536,06	80.347,71	0,00	70
11.	-	Versorgungsauszahlungen	0,00	0,00	0,00	0,00	0,00	0,00	0,00	71
12.	-	Auszahlungen für Sach- und Dienstleistungen	1.001.952,91	2.609,00	1.004.561,91	997.257,67	7.304,24	821.965,54	33.700,00	72
13.	-	Zuwendungen, Umlagen und sonstige Transferauszahlungen	658.400,00	0,00	658.400,00	714.468,07	-56.068,07	659.533,01	0,00	74
14.	-	Auszahlungen der sozialen Sicherung	0,00	0,00	0,00	0,00	0,00	0,00	0,00	75
15.	-	Zinsauszahlungen und sonstige Finanzauszahlungen	21.000,00	0,00	21.000,00	31.032,74	-10.032,74	30.880,67	0,00	77
16.	-	Sonstige laufende Auszahlungen	89.657,39	0,00	89.657,39	78.420,42	11.236,97	69.089,07	0,00	76
17.	=	Summe der laufenden Auszahlungen (Summe der Nummern 10 bis 16)	1.857.100,00	2.609,00	1.859.709,00	1.903.732,54	-44.023,54	1.661.816,00	33.700,00	
18.	=	jahresbezogener Saldo der laufenden Ein- und Auszahlungen vor planmäßiger Tilgung (Saldo der Nummern 9 und 17)	-230.000,00	-2.609,00	-232.609,00	270.233,70	-502.842,70	488.426,59	-33.700,00	
19.	+	Einzahlungen aus Investitionszuwendungen	24.600,00	0,00	24.600,00	40.053,43	-15.453,43	23.744,68	0,00	681, 683
20.	+	Einzahlungen aus Beiträgen und ähnlichen Entgelten	40.900,00	0,00	40.900,00	49.023,50	-8.123,50	41.385,30	0,00	682, 683
21.	+	Einzahlungen aus Anlagevermögen	0,00	0,00	0,00	25.308,88	-25.308,88	5.020,00	0,00	684-686
22.	+	Einzahlungen aus sonstigen Ausleihungen und Kreditgewährungen	0,00	0,00	0,00	0,00	0,00	0,00	0,00	687
23.	+	Sonstige Investitionseinzahlungen	0,00	0,00	0,00	0,00	0,00	0,00	0,00	688, 689
24.	=	Summe der Einzahlungen aus Investitionstätigkeit (Summe der Nummern 19 bis 23)	65.500,00	0,00	65.500,00	114.385,81	-48.885,81	70.149,98	0,00	
25.	-	Auszahlungen für Anlagevermögen	74.400,00	625,00	75.025,00	54.762,56	20.262,44	17.956,69	8.151,00	781,784-786

Nr.	Einzahlungs- und Auszahlungsarten (gemäß § 45 Absatz 2 i.V.m. § 3 Absatz 1 Satz 1 GemHVO-Doppik)		Ermächti- gungen des Haushalts- jahres	Übertragene Ermächti- gungen aus Haushalts- vorjahren	Gesamt- ermäch- tigungen im Haus- haltsjahr	Ergebnis des Haushalts- jahres	Abweichung im Haus- haltsjahr	Ergebnis des Haus- haltsvor- jahres	Übertra- gung von Ermäch- tigungen in Haushalts- folgejahre	Erläuterung
			in €	in €	in €	in €	in €	in €	in €	Kontonummer
			1	2	3	4	5	6	7	
26.	-	Auszahlungen für sonstige Ausleihungen und Kreditgewährungen	0,00	0,00	0,00	0,00	0,00	0,00	0,00	787
27.	-	Sonstige Investitionsauszahlungen	55.500,00	0,00	55.500,00	0,00	55.500,00	139.484,58	0,00	788,789
28.	=	Summe der Auszahlungen aus Investitionstätigkeit (Summe der Nummern 25 bis 27)	129.900,00	625,00	130.525,00	54.762,56	75.762,44	157.441,27	8.151,00	
29.	=	Saldo der Ein- und Auszahlungen aus Investitionstätigkeit (Saldo der Nummern 24 und 28)	-64.400,00	-625,00	-65.025,00	59.623,25	-124.648,25	-87.291,29	-8.151,00	
30.	=	Finanzmittelüberschuss/Finanzmittelfehlbetrag (Summe der Nummern 18 und 29)	-294.400,00	-3.234,00	-297.634,00	329.856,95	-627.490,95	401.135,30	-41.851,00	
31.	+	Einzahlungen aus der Aufnahme von Krediten für Investitionen und Investitionsförderungsmaßnahmen	0,00	0,00	0,00	0,00	0,00	0,00	0,00	691 + 692
32.	-	Auszahlungen für planmäßige Tilgung von Krediten für Investitionen und Investitionsförderungsmaßnahmen	250.200,00	0,00	250.200,00	242.961,00	7.239,00	283.994,35	0,00	791 + 792
33.	-	Sonstige Auszahlungen zur Tilgung von Krediten für Investitionen und Investitionsförderungsmaßnahmen	0,00	0,00	0,00	0,00	0,00	0,00	0,00	791 + 792
34.	=	Saldo der Ein- und Auszahlungen aus Krediten für Investitionen und Investitionsförderungsmaßnahmen (Nummern 31 abzüglich Nummern 32 und 33)	-250.200,00	0,00	-250.200,00	-242.961,00	-7.239,00	-283.994,35	0,00	
35.	=	Saldo der durchlaufenden Geldern und ungeklärten Zahlungsvorgänge	0,00	0,00	0,00	-197,25	197,25	-5.197,69	0,00	699 ./ 799
36.	=	Veränderung der Forderungen und der Verbindlichkeiten aus Krediten zur Sicherung der Zahlungsfähigkeit gegenüber dem Amt (Summe der Nummern, 40, 44 und 45)	-544.600,00	-3.234,00	-547.834,00	86.698,70	-634.532,70	111.943,26	-41.851,00	
37.		Jahresbezogener Saldo der laufenden Ein- und Auszahlungen (Saldo der Nummern 18 und 32)	-480.200,00	-2.609,00	-482.809,00	27.272,70	-510.081,70	204.432,24	-33.700,00	
		nachrichtlich:								
38.		Saldo der laufenden Ein- und Auszahlungen zum 31. Dezember des Vorjahres	-----	-----	-235.074,79	650.040,52	-----	-----	-----	
39.		Saldo der laufenden Ein- und Auszahlungen zum 31. Dezember des Haushaltsjahres (Summe der Nummern 37 und 38)	-----	-----	-717.883,79	677.313,22	-----	-----	-----	
		darunter:								
		Zuführung zum investiven Bereich aus einem positiven Saldo der laufenden Ein- und Auszahlungen zum 31. Dezember des Haushaltsvorjahres (Einzahlung in Nummer 23 (Sonstige Investitionseinzahlungen) und Auszahlung in Nummer 16 (Sonstige laufende Auszahlungen) enthalten)	-----	-----	0,00	0,00	-----	-----	-----	
		Zuführung zur Deckung eines negativen Saldos der laufenden Ein- und Auszahlungen zum 31. Dezember des Haushaltsjahres aus dem investiven Bereich (Einzahlung in Nummer 8 (Sonstige laufende Einzahlungen) und Auszahlung in Nummer 27 (Sonstige Investitionsauszahlungen) enthalten)	-----	-----	0,00	0,00	-----	-----	-----	
		Zuführung gemäß § 12 Nummer 6 GemHVO-Doppik an den laufenden Bereich (Einzahlung in Nummer 8 (Sonstige laufende Einzahlungen) und Auszahlung in Nummer 27 (Sonstige Investitionsauszahlungen) enthalten)	-----	-----	0,00	0,00	-----	-----	-----	



Nr.	Einzahlungs- und Auszahlungsarten (gemäß § 45 Absatz 2 i.V.m. § 3 Absatz 1 Satz 1 GemHVO-Doppik)	Ermächti- gungen des Haushalts- jahres	Übertragene Ermächti- gungen aus Haushalts- vorjahren	Gesamt- ermäch- tigungen im Haus- haltsjahr	Ergebnis des Haushalts- jahres	Abweichung im Haus- haltsjahr	Ergebnis des Haus- haltsvor- jahres	Übertra- gung von Ermäch- tigungen in Haushalts- folgejahre	Erläuterung
		in €	in €	in €	in €	in €	in €	in €	Kontonummer
		1	2	3	4	5	6	7	

*** Ende der Liste "Finanzrechnung" ***