

Gemeinde Grabowhöfe

Beschlussvorlage

33/2026/01

öffentlich

Haushaltssatzung 2026/2027 mit Haushaltsplan 2026/2027

<i>Organisationseinheit:</i> Amt für zentrale Dienste und Finanzen <i>Einbringer:</i> Frau Heinsel	<i>Datum</i> 09.01.2026
---	----------------------------

<i>Beratungsfolge</i>	<i>Geplante Sitzungstermine</i>	<i>Ö / N</i>
Haupt- und Finanzausschuss Grabowhöfe (Vorberatung)	13.01.2026	N
Gemeindevertretung Grabowhöfe (Entscheidung)	03.02.2026	Ö

Beschlussvorschlag

Die Gemeindevertretung beschließt die anliegende Haushaltssatzung 2026/2027 mit dem dazugehörigen Haushaltsplan.

Sachverhalt

Die Gemeindevertretung beschließt die anliegende Haushaltssatzung 2026/2027 mit dem dazugehörigen Haushaltsplan für die Haushaltsjahre 2026/2027. Nach § 45 KV M-V hat die Gemeinde für jedes Haushaltsjahr eine Haushaltssatzung zu erlassen. Die Haushaltssatzung enthält die Festsetzung des Haushaltsplanes, den Höchstbetrag der Kassenkredite, die Steuersätze (Hebesätze), den Betrag der Verpflichtungsermächtigungen sowie die Gesamtzahl der im Stellenplan ausgewiesenen Stellen. Der Haushaltsplan, der Bestandteil der Haushaltssatzung ist, ist Grundlage für die Haushaltswirtschaft der Gemeinde. Er ist nach Maßgabe der Kommunalverfassung MV für die Haushaltswirtschaft verbindlich. Ansprüche und Verbindlichkeiten Dritter werden durch ihn weder begründet noch aufgehoben. Die Haushaltssatzung enthält genehmigungspflichtige Bestandteile und wurde durch die Finanzverwaltung des Amtes anhand der vorliegenden Unterlagen aufgestellt und mit dem Finanzausschuss der Gemeinde ausführlich besprochen. Der Ausschuss empfiehlt der Gemeindevertretung die Beschlussfassung der Haushaltssatzung 2026/2027 mit dem dazugehörigen Haushaltsplan. Die haushaltsrechtlichen Auswirkungen ergeben sich aus dem der Haushaltssatzung beigefügtem Ergebnis- und Finanzhaushalt 2026/2027.

Finanzielle Auswirkungen

Im Haushalt vorgesehen?	<input type="checkbox"/> Nein	<input type="checkbox"/> Ja, PSK
Kosten in €	<input type="checkbox"/> außerplanmäßiger /	<input type="checkbox"/> überplanmäßiger Aufwand EH
	<input type="checkbox"/> außerplanmäßige /	<input type="checkbox"/> überplanmäßige Auszahlung FH

Anlage/n

1	Haushaltssatzung 2026_2027 mit Haushaltsplan 2026_2027 endgültig (öffentlich)
---	--

Haushaltssatzung und Haushaltsplan

für die Haushaltsjahre

2026/2027



der Gemeinde
Grabowhöfe



Inhaltsverzeichnis

	Seite
Haushaltssatzung.....	3
Vorbericht.....	7
Übersicht über die Erträge und Aufwendungen (Muster 6a).....	67
Ergebnishaushalt.....	71
Teilergebnishaushalt.....	73
Finanzhaushalt.....	105
Teilfinanzhaushalt.....	107
Investitionsprogramm.....	137
Investitionsübersicht.....	153
Übersicht über Verpflichtungsermächtigungen.....	197
Zugeordnete Produkte in den Teilhaushalten.....	199
Ergebnisrechnung 2024.....	247
Finanzrechnung 2024.....	249
Vorläufige Ergebnisrechnung 2025.....	251
Vorläufige Finanzrechnung 2025.....	253

Hinweis:

Von den nach § 1 GemHVO-Doppik dem Haushaltsplan beizufügenden Anlagen sind für die Gemeinde mehrere nicht zutreffend. Sie können entfallen. Dies sind:

- die Übersicht über Zuwendungen an Fraktionen;
- die Wirtschaftspläne der Eigenbetriebe, der sonstigen Sondervermögen, für die Sonderrechnungen geführt werden, sowie der Unternehmen und Einrichtungen mit eigener Rechtspersönlichkeit, an denen die Gemeinde mit maßgeblichem Einfluss beteiligt ist;
- die neuesten geprüften Jahresabschlüsse der Eigenbetriebe, der sonstigen Sondervermögen, für die Sonderrechnungen geführt werden, sowie der Unternehmen und Einrichtungen mit eigener Rechtspersönlichkeit, an denen die Gemeinde mit maßgeblichem Einfluss beteiligt ist, sofern die Gemeindevertretung diese nicht bereits festgestellt oder zur Kenntnis genommen hat;
- die Wirtschaftslage und die voraussichtliche Entwicklung der Unternehmen und Einrichtungen, an denen die Gemeinde nicht mit maßgeblichem Einfluss beteiligt ist;
- die Wirtschaftspläne der rechtsfähigen Anstalten des öffentlichen Rechts - mit Ausnahme der Sparkassen -, für die die Gemeinde Gewährträger ist,
- die Wirtschaftspläne/Haushaltsspläne der Zweckverbände, bei denen die Gemeinde Mitglied mit maßgeblichem Einfluss ist & zu denen sie im laufenden Haushaltsjahr wesentliche Finanzbeziehungen unterhält,

Die Übersichten über

- die aus Verpflichtungsermächtigungen in den einzelnen Haushaltsjahren voraussichtlich fällig werdenden Auszahlungen
- den voraussichtlichen Stand der Verbindlichkeiten aus Krediten für Investitionen und Investitionsförderungsmaßnahmen, die Kredite zur Sicherung der Zahlungsfähigkeit, der kreditähnlichen Rechtsgeschäfte sowie der Rückstellungen zum Beginn und Ende des Haushaltsjahres und
- die Zusammensetzung und Entwicklung des Saldos der liquiden Mittel und der Kredite zur Sicherung der Zahlungsfähigkeit im Finanzplanungszeitraum und
- das Investitionsprogramm

sind in den Vorbericht eingebunden. Sie sind daher nicht dem Haushaltsplan als gesonderte Anlagen beizufügen.

Im Muster Finanzhaushalt 2026/2027 stimmt der Saldo der laufenden Ein- und Auszahlungen aus 2024 (Zeile 39) nicht mit dem bereits beschlossenen Saldo der laufenden Ein- und Auszahlungen (Zeile 39) aus dem Jahresabschluss 2024 überein. Dies ist ein Fehler im Jahreswechsel der Finanzsoftware und befindet sich aktuell in der Klärung. Bitte um Beachtung. Im Muster 5a wurde der beschlossene Saldo der laufenden Ein- und Auszahlungen (Zeile 39) berücksichtigt.

Haushaltssatzung der Gemeinde Grabowhöfe für die Haushaltsjahre 2026 und 2027

Aufgrund des § 45 i.V.m. § 47 der Kommunalverfassung (KV M-V) wird nach Beschluss der Gemeindevertretung vom 03.02.2026 und nach Vorlage bei der Rechtsaufsichtsbehörde folgende Haushaltssatzung erlassen:

§ 1 Ergebnis- und Finanzhaushalt

Der Haushaltsplan für die Haushaltsjahre 2026 und 2027 wird

	2026	2027
1.		
2. im Ergebnishaushalt		
einen Gesamtbetrag der Erträge von	2.507.800 EUR	2.438.100 EUR
einen Gesamtbetrag der Aufwendungen von	3.144.500 EUR	3.184.100 EUR
ein Jahresergebnis nach Veränderung der Rücklagen von	-365.800 EUR	-646.000 EUR
3. im Finanzhaushalt		
a) einen Gesamtbetrag der laufenden Einzahlungen von	2.245.100 EUR	2.159.900 EUR
einen Gesamtbetrag der laufenden Auszahlungen von	2.849.500 EUR	2.856.800 EUR
<i>(einschließlich Auszahlungen für die planmäßige Tilgung von Krediten für Investitionen und Investitionsförderungsmaßnahmen)</i>		
einen jahresbezogenen Saldo der laufenden Ein- und Auszahlungen von	-604.400 EUR	-696.900 EUR
b) einen Gesamtbetrag der Einzahlungen aus der Investitionstätigkeit	1.618.200 EUR	1.261.700 EUR
der Gesamtbetrag der Auszahlungen aus der Investitionstätigkeit	2.724.700 EUR	1.199.500 EUR
der Saldo der Ein- und Auszahlungen aus der Investitionstätigkeit	-1.106.500 EUR	62.200 EUR

festgesetzt.

§ 2 Kredite für Investitionen und Investitionsförderungsmaßnahmen

Kredite für Investitionen und Investitionsförderungsmaßnahmen werden 2026 und 2027 nicht veranschlagt.

§ 3 Verpflichtungsermächtigungen

Der Gesamtbetrag der Verpflichtungsermächtigungen wird festgesetzt auf	2026 0 EUR	2027 1.070.400 EUR
--	----------------------	------------------------------

§ 4 Kassenkredite

Der Höchstbetrag der Kassenkredite wird festgesetzt auf	2026 359.400 EUR	2027 994.100 EUR
---	----------------------------	----------------------------

§ 5 Hebesätze

Die Hebesätze für die Realsteuern werden wie folgt festgesetzt:	2026	2027
1. Grundsteuer		
a) - für die land- und forstwirtschaftlichen Flächen (Grundsteuer A) auf	400 v.H.	400 v.H.
b) -für die Grundstücke (Grundsteuer B) auf	450 v.H.	450 v.H.
1. Gewerbesteuer auf	400 v.H.	400 v.H.

§ 6 Stellen gemäß Stellenplan

Die Gesamtzahl der im Stellenplan ausgewiesenen Stellen beträgt 2026 und 2027 jeweils 2,375 Vollzeitäquivalente (VzÄ).

§ 7 Weitere Vorschriften

Folgende Deckungskreise (Deckungsvermerke) wurden zusätzlich zu den Deckungsgrundsätzen gemäß § 12 ff GemHVO-Doppik gebildet:

DK Nr	Bezeichnung	Deckungsart	
1	Wohnungswesen	Unechte Deckungsfähigkeit (Mehreinnahmen berechtigen zu Mehrausgaben)	§ 13 (1) GemHVO-Doppik
3	Grundschule	Unechte Deckungsfähigkeit (Mehreinnahmen berechtigen zu Mehrausgaben)	§ 13 (1) GemHVO-Doppik
5	Wasser- und Bodenverband	Unechte Deckungsfähigkeit (Mehreinnahmen berechtigen zu Mehrausgaben)	§ 13 (1) GemHVO-Doppik
6	Bestattungswesen	Unechte Deckungsfähigkeit (Mehreinnahmen berechtigen zu Mehrausgaben)	§ 13 (1) GemHVO-Doppik
9	SOPO zu Abschreibungen	Unechte Deckungsfähigkeit über alle TH hinaus	§ 13 (1) GemHVO-Doppik
10	Abschreibungen	Gegenseitige Deckungsfähigkeit über alle TH	§ 14 (2) GemHVO-Doppik
17	Interne Leistungsverrechnung	Unechte Deckungsfähigkeit (Mehreinnahmen berechtigen zu Mehrausgaben)	§ 13 (1) GemHVO-Doppik
20	Gewerbesteuer / Umlage	Unechte Deckungsfähigkeit (Mehreinnahmen berechtigen zu Mehrausgaben)	§ 13 (1) GemHVO-Doppik
24	Interne Leistungsverrechnung	Gegenseitige Deckungsfähigkeit über alle TH	§ 14 (2) GemHVO-Doppik
28	Zinsen	Unechte Deckungsfähigkeit (Mehreinnahmen berechtigen zu Mehrausgaben)	§ 13 (1) GemHVO-Doppik

Innerhalb eines Teilhaushaltes werden Ansätze für Auszahlungen aus Investitionstätigkeit entsprechend § 14 Abs. 3 GemHVO-Doppik für gegenseitig deckungsfähig erklärt. Im selben Teilfinanzhaushalt werden Ansätze für ordentliche Auszahlungen zu Gunsten von Auszahlungen aus Investitionstätigkeit gemäß § 14 Abs. 4 GemHVO-Doppik für einseitig deckungsfähig erklärt. Erträge und Einzahlungen aus Spenden und Versicherungserstattungen sind zweckgebunden für Aufwendungen und Auszahlungen im jeweiligen Produkt einzusetzen. Bei der Zweckbindung von Erträgen und Einzahlungen bleiben die entsprechenden Ermächtigungen zur Leistung von Aufwendungen bis zur Erfüllung des Zwecks und zur Leistung der Auszahlungen bis zur Fälligkeit der letzten Zahlung für ihren Zweck verfügbar.

§ 8 Festlegung von Wertgrenzen für eine Nachtragspflicht

Für die Erforderlichkeit einer Nachtragshaushaltssatzung werden gem. § 48 Kommunalverfassung M-V folgende Wertgrenzen festgesetzt:

1. Im Sinne des § 48 Abs. 2 Nr. 1 KV M-V gilt:
 - a) ein Fehlbetrag im Ergebnishaushalt als erheblich, wenn er 5 v.H. der Gesamtaufwendungen überschreitet;
 - b) die Erhöhung eines bereits im Ergebnishaushalt ausgewiesenen Fehlbetrages um 5 v.H. der Gesamtaufwendungen als wesentlich.
2. Im Sinne des § 48 Abs. 2 Nr. 2 KV M-V gilt:
 - a) im Finanzhaushalt ein nicht zur planmäßigen Tilgung von Krediten für Investitionen und Investitionsförderungsmaßnahmen ausreichender Saldo der ordentlichen und außerordentlichen Ein- und Auszahlungen als erheblich, wenn er 5 v.H. der ordentlichen Auszahlungen überschreitet;
 - b) die Erhöhung einer bereits im Finanzhaushalt bestehenden Deckungslücke um 5 v.H. der ordentlichen Auszahlungen als wesentlich.
3. Im Sinne des § 48 Abs. 2 Nr. 3 KV M-V sind erhebliche Mehraufwendungen, wenn sie im Einzelfall größer als 5 v.H. der gesamten Aufwendungen des Ergebnishaushaltes bzw. der gesamten ordentlichen und außerordentlichen Auszahlungen des Finanzhaushaltes betragen.

4. Im Sinne des § 48 Abs. 2 Nr. 4 und Abs. 3 Nr. 1 KV M-V sind geringfügige, unabweisbare Auszahlungen für Investitionen und Investitionsförderungsmaßnahmen sowie geringfügige, unabweisbare Aufwendungen und Auszahlungen für Instandsetzungen an Bauten und Anlagen, wenn sie im Einzelfall 50.000,00 € nicht übersteigen.

Nachrichtliche Angaben:

	2026	2027
1. Zum Ergebnishaushalt Das Ergebnis zum 31. Dezember des Haushaltsjahres beträgt voraussichtlich	8 EUR	-645.991 EUR
2. Zum Finanzhaushalt Der Saldo der laufenden Ein- und Auszahlungen zum 31. Dezember des Haushaltsjahres beträgt voraussichtlich	-306.378 EUR	-1.003.278 EUR
3. Zum Eigenkapital Der Stand des Eigenkapitals zum 31. Dezember des Haushaltsjahres beträgt voraussichtlich	3.823.292,57 EUR	3.177.293,57 EUR

Grabowhöfe, den 03.02.2026
Ort, Datum

Siegel

Bürgermeister

Hinweis:

Die Haushaltssatzung ist gemäß § 47 Absatz 2 KV M-V der Rechtsaufsichtsbehörde des Landkreises Mecklenburgische Seenplatte mit Schreiben (E-Mail) vom..... angezeigt worden. Sie enthält keine genehmigungspflichtigen Festsetzungen.

Die vorstehende Haushaltssatzung für das Haushaltsjahr 2026/2027 wird hiermit öffentlich bekannt gemacht. Die Veröffentlichung erfolgt gemäß § 8 Abs. 1 der Hauptsatzung der Gemeinde im Internet auf der Homepage des Amtes Seenlandschaft Waren.

Die Haushaltssatzung liegt mit ihren Anlagen zur Einsichtnahme vom bis zu den allgemeinen Öffnungszeiten im Amt Seenlandschaft Waren, Warendorfer Straße 4, 17192 Waren (Müritz), Zimmer 4 öffentlich aus.

Grabowhöfe, den 03.02.2026
Ort, Datum

Bürgermeister

Inhaltsverzeichnis

1. Allgemeine Angaben der Gemeinde	8
1.1. Größe des Gemeindegebietes	8
1.2. Entwicklung der Einwohnerzahl	8
1.3. Entwicklung der Schülerzahlen und Umlagen	9
1.4. Anzahl der betreuten Kinder in Kindertagesstätten und Tagespflege	9
1.6. Entwicklung der Steuereinnahmen, Finanzaufweisungen und Umlagen in den letzten vier abgeschlossenen Rechnungsjahren, im Vorjahr und im Doppelhaushaltsjahr	12
1.7. Aufgliederung des voraussichtlichen Gewerbesteueraufkommens	12
2. Überblick über die Entwicklung der Doppelhaushaltswirtschaft	14
2.1 Darstellung des Doppelhaushaltsausgleiches	14
2.1.1 Allgemeine Angaben und Anwendung des Haushaltsrechtes	14
2.1.2 Haushaltsausgleich des Ergebnishaushaltes und Entwicklung der Jahresergebnisse im Finanzplanungszeitraum	14
3. Übersicht über die Entwicklung des Eigenkapitals im Finanzplanungszeitraum...	21
4.1 Wichtige Erträge und Einzahlungen	26
4.2 Wichtige Aufwendungen und Auszahlungen	27
4.3 Darstellung des Teilhaushaltes 04 – Wohnungswesen	28
4.4 Abschreibungen und Sonderposten	28
4.5. Entwicklung der Investitionskredite / Verbindlichkeiten	29
4.6. Entwicklung der Kassenkredite	29
4.8 Übersicht über die Entwicklung der Investitionen und Investitionsförderungsmaßnahmen	31
4.9 Verpflichtungsermächtigungen	33
4.10 Entwicklung der Rückstellungen	33
4.11 Übersicht über freiwillige Leistungen	33
5.0 Nachweis der dauernden Leistungsfähigkeit	34
6.0 Fazit und Ausblick	39
7.0 Stellenplan	39
8.0 Übertragungsvermerk	39
Muster 5a	41
Muster 4a	53
Bilanz	57
Anlage A – Stellenplan	62
Anlage B - Stellenplanquerschnitt	64

1. Allgemeine Angaben der Gemeinde

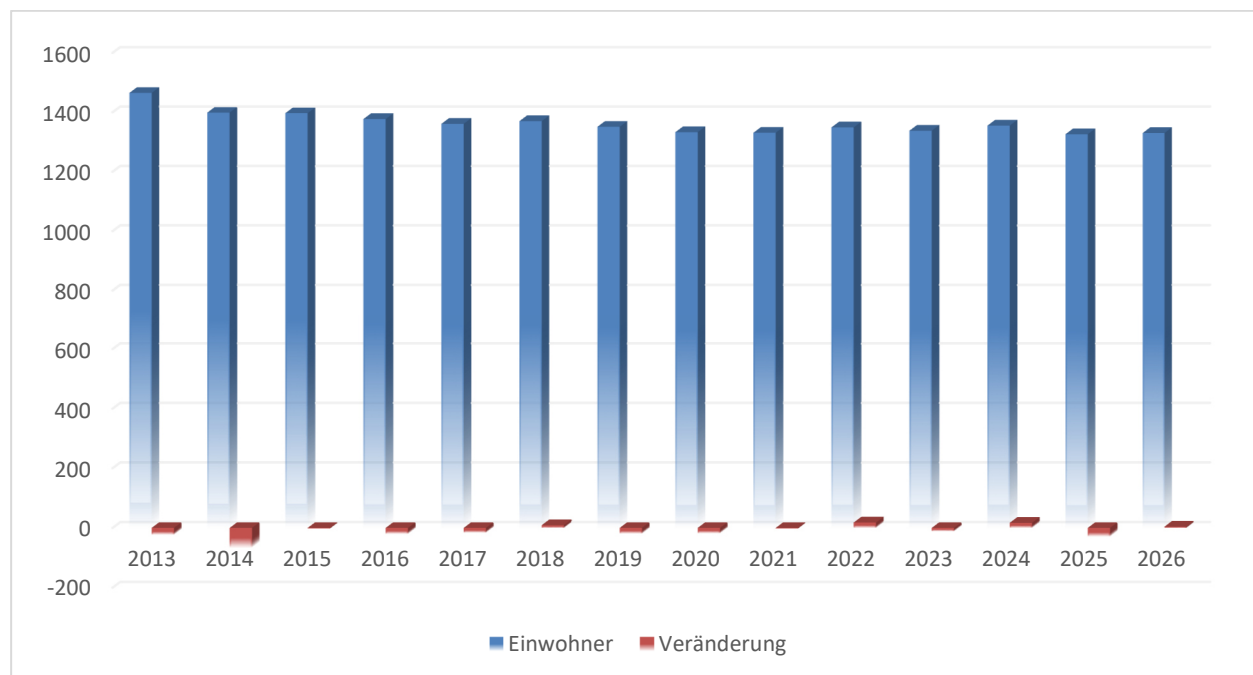
1.1. Größe des Gemeindegebietes

Die Fläche der Gemeinde Grabowhöfe mit ihren Ortsteilen beträgt 43,06 Quadratkilometer.

1.2. Entwicklung der Einwohnerzahl

Jahr	Einwohnerzahl	Veränderungen	Stand	
2013	1.465	-23	31.12.2011	Zensus
2014	1.399	-66	31.12.2012	
2015	1.397	-2	31.12.2013	
2016	1.377	-20	31.12.2014	
2017	1.361	-16	31.12.2015	
2018	1.370	9	31.12.2016	
2019	1.351	-19	31.12.2017	
2020	1.333	-18	31.12.2018	
2021	1.331	-2	31.12.2019	
2022	1.349	18	31.12.2020	Zensus
2023	1.338	-11	31.12.2021	
2024	1.355	17	31.12.2022	
2025	1.326	-29	31.12.2023	
2026	1.330	4	01.01.2024	

Graphische Entwicklung der Einwohnerzahl



Gemäß des Zensusgesetzes 2022 war im Jahr 2022 wieder eine Bevölkerungszählung sowie eine Gebäude- und Wohnungszählung erforderlich.

Es ist ersichtlich, dass die Einwohnerzahlen der Gemeinde Grabowhöfe seit Jahren rückläufig sind.

1.3. Entwicklung der Schülerzahlen und Umlagen

In den Aufwendungen für Kostenerstattung und Kostenumlagen sind die Kosten für die an andere Träger zu zahlende Schulumlage (Schullastenausgleich) für schulpflichtige Kinder der Gemeinde enthalten. Dass diese einen großen Einfluss auf die gemeindliche Finanzlage haben, wird ausfolgender Übersicht erkennbar:

Jahre	Grundschule	Regionalschule	Gesamt	Veränderung	Umlage	Veränderung
2010	62	40	102		93.964,78 €	-20.212,85 €
2011	48	45	93	-9	92.936,70 €	-1.028,08 €
2012	42	56	98	5	99.438,90 €	6.502,20 €
2013	44	49	93	-5	83.031,22 €	-16.407,68 €
2014	40	55	95	2	104.514,75 €	21.483,53 €
2015	48	55	103	8	122.442,53 €	17.927,78 €
2016	43	53	96	-7	128.748,81 €	6.306,28 €
2017	54	45	99	3	109.255,86 €	-19.492,95 €
2018	50	46	96	-3	132.291,10 €	23.035,24 €
2019	61	47	108	12	136.756,38 €	4.465,28 €
2020	51	63	114	6	153.092,17 €	16.335,79 €
2021	54	54	108	-6	130.166,11 €	-22.926,06 €
2022	57	59	116	8	180.100,00 €	49.933,89 €
2023	45	60	105	-11	162.200,00 €	-17.900,00 €
2024	46	81	127	22	189.100,00 €	26.900,00 €
2025	58	75	133	6	230.000,00 €	40.900,00 €

Damit liegen die Schülerzahlen seit 2010 durchschnittlich bei 112,4 Schülern pro Jahr. Anhand dieser Entwicklung ist zu erkennen, dass die Kosten pro Schüler in den letzten Jahren stark gestiegen sind.

1.4. Anzahl der betreuten Kinder in Kindertagesstätten und Tagespflege

Zuweisungen zahlt die Gemeinde Grabowhöfe nach dem Kindertagesförderungsgesetz (KiföG M-V) als Wohnsitzgemeinde für die Unterbringung der Kinder.

Änderungen des KIFÖG in MV und neue Berechnungsgrundlagen seit 2026/2027

Ab **2026/2027** gibt es mehrere wichtige Änderungen und Anpassungen, die sich auf die Berechnung der kommunalen Zuschüsse und die Finanzierung der Kindertagesstätten (Kitas) auswirken. Diese Änderungen beziehen sich auf die Berechnungsgrundlage der Mittelzuweisungen, welche nunmehr verstärkt auch die tatsächliche Auslastung und die Kosten der Kinderbetreuung in den Gemeinden berücksichtigen. Es gibt folgende wesentliche Punkte:

1. Neuordnung der Finanzierung

- Das Land Mecklenburg-Vorpommern hat im Rahmen der Änderung des KIFÖG eine **neue Berechnungsgrundlage** für die Mittelzuweisungen festgelegt. Zuvor war es üblich, pauschale Zuschüsse zu gewähren, die sich an festen Satzgrößen orientierten.
- Ab 2026/2027 erfolgt die Zuweisung der Mittel nun **individualisierter** und **auslastungsabhängig**. Das bedeutet, dass die Berechnung der Fördermittel auf den tatsächlichen Bedarf und die genaue Kinderzahl in den einzelnen Gemeinden abgestimmt wird.

2. Auslastung der Kindertagesstätten

- Ein zentrales Element der neuen Berechnung ist die **Berücksichtigung der tatsächlichen Auslastung** der Kitas. Das Land fordert, dass die Gemeinden jährlich eine detaillierte Erhebung der Betreuungsbedarfe durchführen, um die entsprechenden Mittel anzupassen.
- Falls Kitas unterausgelastet sind, können diese Gemeinden mit geringeren Zuschüssen rechnen, was Anreize schafft, die Auslastung zu steigern.

3. Forderung nach Qualitätssteigerung

- Ein weiterer Punkt der Gesetzesänderung betrifft die Qualität der Betreuungsangebote. Die Mittelzuweisungen sind künftig auch an die Erreichung bestimmter **Qualitätsstandards** gebunden. Hierzu gehört z.B. die Anzahl der Fachkräfte, die Weiterbildung von Personal oder die Ausstattung der Einrichtungen.
- Um die Qualität zu sichern, müssen die Gemeinden auch künftig vermehrt Investitionen in die **Infrastruktur** der Kitas vornehmen.

4. Finanzielle Entlastung der Gemeinden

- Die **gemeindliche Eigenbeteiligung** an den Kosten der Kinderbetreuung wird im Vergleich zu früher reduziert. In diesem Zusammenhang sollen die Ländermehrwertsteuer-Einnahmen und höhere Bundesmittel stärker in die Finanzierung fließen, um die Kommunen zu entlasten.

5. Steigerung der Flexibilität

- In der neuen Berechnungsgrundlage wird auch die **Flexibilität** im System der Kindertagesbetreuung berücksichtigt. Gemeinden haben die Möglichkeit, Modelle der Betreuungszeiten (z.B. Ganztagsbetreuung, flexible Arbeitszeitmodelle) zu entwickeln, die wiederum Einfluss auf die Berechnung der Fördermittel haben.

6. Bundesgesetzliche Veränderungen

- Das KIFÖG in MV passt sich auch an Änderungen im **Bundeskindergeldgesetz** sowie an neue **bundesgesetzliche Anforderungen** zur Chancengleichheit und Inklusion an. Hierzu zählen vor allem Förderungen im Bereich der inklusiven Erziehung und die Integration von Kindern mit besonderen Bedürfnissen.

Im Doppelhaushalt 2026/2027 sind Aufwendungen/Auszahlungen in Höhe **290.000,00 €** (Vorjahr 290.000,00 €) berücksichtigt.

1.5. Übersicht Produkte und Teilhaushalte der Gemeinde Grabowhöfe

Teilhaushalt			
1	2	3	4
Amt für zentrale Dienste und Finanzen	Bau- und Ordnungsamt	allg. Finanzwirtschaft	Wohnungswesen
Produkt	Produkt	Produkt	Produkt
11101 Verwaltungsführung	11400 Gebäudemanagement/ Liegenschaften	61100 Steuern, allg. Zuweisungen, allg. Umlagen	11408 gemeindliche Wohnungen
11103 Öffentlichkeitsarbeit	12201 Sicherheit und Ordnung	61200 sonstige allgemeine Finanzwirtschaft	
11104 Gremien	12601 Brandschutz	61800 Einheitskasse	
11403 Gemeindearbeiter	51100 räumliche Planung	61999 VV Konten	
11405 sonstige zentrale Dienste	54000 Konzessionsabgaben		
12100 Statistik/ Wahlen	54101 Gemeindestraßen		
21101 Grundschule	54201 Kreisstraßen		
21502 Schulkostenbeitrag Grundschulen	54401 Bundesstraßen		
21502 Schulkostenbeitrag Regionalschulen	54500 Straßenreinigung/ Winterdienst		
28100 Heimat- und sonstige Kulturpflege	55101 öffentliche Grünflächen		
36100 KITA - Beiträge	55200 öffentliches Gewässer/ WBV		
36502 Kindertagesstätte	55300 Friedhofs- und Bestattungswesen		
36601 Jugendeinrichtungen, Spielplätze	57303 Vereinshaus Vielist		
42101 Förderung des Sports			
42401 Kommunale Sportstätten und Sportplätze			
Produkte	Produkte	Produkte	Produkte
15	13	4	1

Anzahl der Produkte insgesamt

33

1.6. Entwicklung der Steuereinnahmen, Finanzaufwendungen und Umlagen in den letzten vier abgeschlossenen Rechnungsjahren, im Vorjahr und im Doppelhaushaltsjahr

Einnahmen bzw. Ausgaben	2020	2021	2022	2023	2024	2025	2026	2027
	in €							
Grundsteuer A	53.252,23	51.296,58	55.881,27	44.518,45	49.959,92	50.000,00	42.500,00	42.500,00
Grundsteuer B	129.240,16	129.596,47	147.779,53	149.503,02	144.169,80	145.000,00	120.000,00	120.000,00
Gewerbesteuer ^{*1}	277.897,42	298.955,25	294.756,88	304.298,32	78.916,28	210.000,00	170.000,00	170.000,00
Ant. Einkommenssteuer	400.321,11	421.360,57	439.605,65	459.955,50	477.179,58	492.600,00	528.800,00	554.700,00
Umsatzsteuer	44.282,41	43.902,18	38.752,77	39.378,77	33.754,79	34.300,00	41.700,00	42.600,00
Hundesteuer	9.004,14	8.128,33	10.572,48	10.620,85	9.969,74	9.500,00	10.000,00	10.000,00
Zweitwohnungssteuer	897,12	897,12	918,58	1.601,08	859,76	800	800	800
Schlüsselzuweisungen	550.291,78	499.830,14	476.144,42	568.098,43	619.876,04	713.000,00	843.900,00	732.900,00
Sonderhilfe / Ausgleichsleistungen	43.471,00	0,00	4.277,92	3.871,84	559,09	0	0	0
Allgemeine Deckungsmittel insgesamt	1.508.657,37	1.453.966,64	1.468.689,50	1.581.846,26	1.415.245,00	1.655.200,00	1.757.700,00	1.673.500,00
Gewerbesteuerumlage	31.110,96	30.247,00	26.441,63	18.763,23	10.219,12	23.000,00	17.500,00	17.500,00
Kreisumlage	531.175,33	555.605,47	609.750,90	648.277,84	677.429,04	702.800,00	695.800,00	691.300,00
Amtsumlage	246.979,33	253.390,84	301.167,14	309.144,38	352.059,33	392.900,00	418.300,00	415.600,00
Amtsfeuerwehrumlage	8.951,12	10.921,69	14.533,84	0,00	0,00	0,00	0,00	0,00
Umlagen gesamt	818.216,74	850.165,00	951.893,51	976.185,45	1.039.707,49	1.118.700,00	1.131.600,00	1.124.400,00
investive Schlüsselzuweisungen ^{*2} / ab 2020 Infrastrukturpauschale	97.066,57	96.559,57	96.927,02	96.927,02	70.651,92	73.400,00	77.900,00	78.700,00

*1) ohne Verzinsung von Steuernachforderungen und –erstattungen

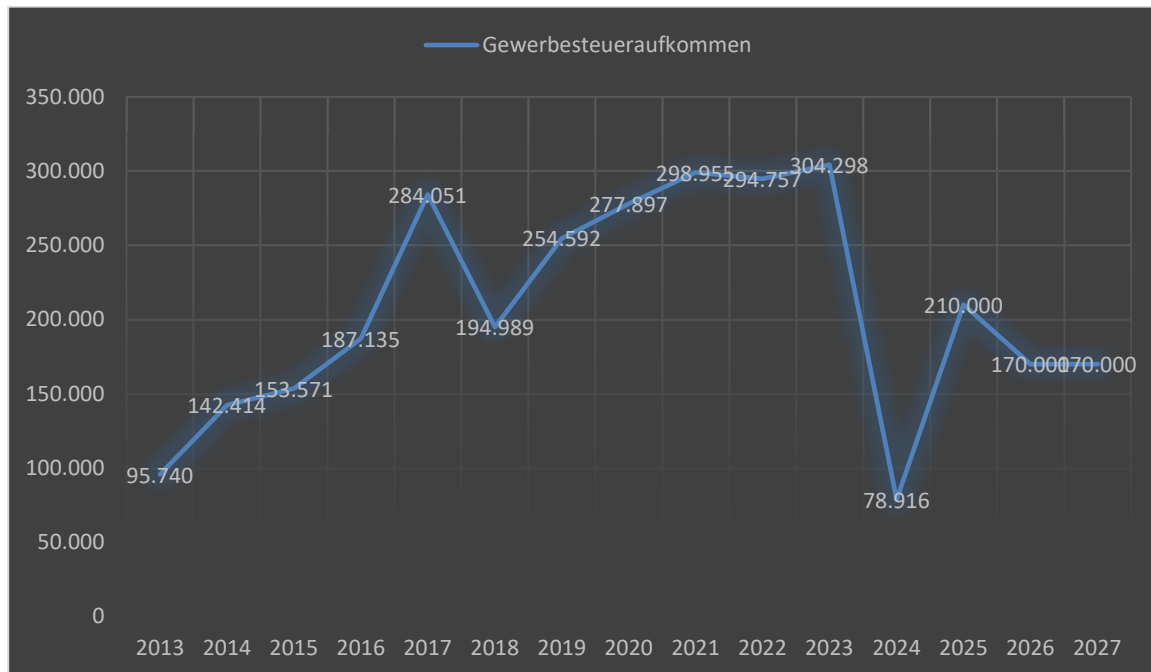
*2) 8,7 % der gesamten Schlüsselzuweisung investiv veranschlagt

1.7. Aufgliederung des voraussichtlichen Gewerbesteueraufkommens

Von 88 gemeldeten Betrieben und Gewerbetreibenden werden 61,36 % mit einer Gewerbesteuervorauszahlung veranlagt.

54	Betriebe	61,36%	Keine
6	Betriebe	6,82%	bis 500 €
18	Betriebe	20,45%	bis 5.000 €
10	Betriebe	11,36%	bis 50.000 €
0	Betriebe	0,00%	über 50.000 €
88	Betriebe	100%	

Im nachfolgenden Diagramm ist die Entwicklung der Gewerbesteuer seit 2013 dargestellt.



Die Wirtschaftsstruktur der Gemeinde wird im Wesentlichen durch die Landwirtschaft und eines großen Baubetriebes geprägt. Die Gewerbesteuereinnahmen in der Gemeinde Grabowhöfe unterliegen gewissen Schwankungen. Die hohen Einnahmen 2017 resultieren aus einer Nachzahlung für Vorjahre für fünf Gewerbetreibende aufgrund der Festsetzung durch das zuständige Finanzamt. Die hohen Gewerbesteuern von 2020 bis 2022 resultieren aus der Baubranche die seit der Corona-Pandemie Hochkonjunktur hat. Die niedrigen Gewerbesteuerzahlungen in 2024 resultieren aus einer Korrekturveranlagung für die Vorjahre mehrerer Gewerbetreibender durch das zuständige Finanzamt. Ein größeres Unternehmen hat sich in 2024 aus der Gemeinde abgemeldet, sodass mit erheblichen Mindereinzahlungen/Mindererträgen gerechnet werden muss. Im Doppelhaushalt 2026/2027 wurde dies ab 2026 im Finanzplanungszeitraum berücksichtigt.

2. Überblick über die Entwicklung der Doppelhaushaltswirtschaft

2.1 Darstellung des Doppelhaushaltsausgleiches

2.1.1 Allgemeine Angaben und Anwendung des Haushaltsrechtes

Die Doppelhaushaltswirtschaft 2026/2027 der Gemeinde Grabowhöfe wird nach den Bestimmungen der Gemeindehaushaltsverordnung-Doppik in der seit dem 01. August 2019 geltenden Fassung geführt. Alle im Doppelhaushaltsplan 2026/2027 ausgewiesenen Ergebnisse des Doppelhaushaltsvorvorjahres 2024 sind festgeschrieben. Die Jahresabschlüsse 2023 und 2024 gem. § 60 KV M-V sind endgültig aufgestellt.

Die Erarbeitung des Doppelhaushaltsplanes 2026/2027 wurde auf der Grundlage des Kenntnisstandes Januar 2026 vorgenommen. Die Kreisumlage ist mit 43,294 % und die Amtsumlage ist mit 26,0279% eingeplant. Der im Doppelhaushalt ausgewiesene Betrag errechnet sich auf der Grundlage der Entwicklung der Steuerkraftzahlen 2024 (Basis HPL 2026/2027) gemäß des Orientierungsdatenerlasses für die Haushaltsplanung vom Ministerium für Inneres, Bau und Digitalisierung.

Die Doppelhaushaltsplanung 2026/2027 wird durch die Energiekrise, der steigenden Bau- und Materialpreise, und der steigenden Kosten in allen Bereichen wegen der weltweit politisch angespannten Situation erschwert.


Aufgrund des Neubaus der Schienenüberführung in Louisenfeld wird die Gemeinde vor eine große finanzielle Herausforderung gestellt. Eine Berücksichtigung wird die Gesamtinvestition im Doppelhaushalt 2026/2027 über den Finanzplanungszeitraum finden. Außerdem wurden dafür Verpflichtungsermächtigungen in 2027 in Höhe von 1.070.400,00 € eingestellt, wodurch der Doppelhaushalt der Gemeinde Grabowhöfe genehmigungspflichtige Inhalte ausweist. Trotz der finanziell angespannten Situation in Grabowhöfe konnte für die Vorfinanzierung des Feuerwehrgerätehauses in Vielist bereits in 2025 eine Auszahlung der gesamten Fördermittel erwirkt werden. Auch der Eigenanteil für die Schienenüberführung in Louisenfeld ist reduziert worden auf ca. 160.000,00 €.

2.1.2 Haushaltsausgleich des Ergebnishaushaltes und Entwicklung der Jahresergebnisse im Finanzplanungszeitraum

Gemäß § 16 Abs. 1 Nr. 1 GemHVO-Doppik ist der Ergebnishaushalt in 2026 in der Planung ausgeglichen, wenn der Ergebnishaushalt unter Berücksichtigung von noch nicht ausgeglichenen Fehlbeträgen und vorgetragenen Jahresüberschüssen aus Doppelhaushaltsvorjahren gemäß § 2 Abs. 1 Nr. 27 keinen Fehlbetrag ausweist.

Das Doppelhaushaltsjahr 2026/2027 ist wieder durch hohe Aufwendungen für Pflichtaufgaben (Kita-Umlage, Kreis- und Amtsumlage) und durch erforderliche Unterhaltungs- und Bewirtschaftungsleistungen gekennzeichnet. Der **Ergebnishaushalt** weist mit dem Doppelhaushaltsplan 2026/2027 ein **Jahresfehlbetrag** vor Veränderung der Rücklagen in Höhe von **-636.700 €** aus. Die Gemeinde plant eine Entnahme aus der zweckgebundenen Kapitalrücklage in Höhe von 270.900,00€ in 2026 und 100.000,00 € in 2027, sodass sich der Jahresfehlbetrag nach Veränderungen der Rücklagen auf **-365.800,00 €** reduziert. Aufgrund des geplanten Jahresfehlbetrages 2026/2027 und dem positiven Ergebnisvortrag aus Haushaltsvorjahren ergibt sich ein positiver Ergebnisvortrag zum Ende des Haushaltsjahres 2026 in Höhe von 8,00€. Zum Ende des Doppelhaushaltes in 2027 kann der Ausgleich trotz Inanspruchnahme der Kapitalrücklagen nicht mehr erreicht werden. Die Gemeinde Grabowhöfe weist Ende 2027 ein Ergebnis in Höhe von -645.991,00 € aus. **Der Ausgleich des Ergebnishaushaltes ist entsprechend § 16 Abs. 1 Nr. 1 GemHVO- Doppik für das Doppelhaushaltsjahr 2026/2027 nicht gegeben, für den restlichen Finanzplanungszeitraum wird der Ausgleichentsprechend auch nicht mehr erreicht.**

2. Überblick über die Entwicklung der Haushaltswirtschaft
2.1.2 Entwicklung der Jahresergebnisse

Lfd. Nr.		Jahr	Jahresergebnis ¹	Jahresergebnis je Einwohner
		1	2	3
1.	Aus Haushaltsvorjahren vorzutragende Beträge			
1.1.	Weitere Haushaltsvorjahre Ergebnis in Summe		626.433,75 €	460,27 €
1.2.	5. Haushaltsvorjahr (Ergebnis)	2020	381.588,47 €	278,53 €
1.3.	4. Haushaltsvorjahr (Ergebnis)	2021	214.246,69 €	158,58 €
1.4.	3. Haushaltsvorjahr (Ergebnis)	2022	0,00 €	0,00 €
1.5.	2. Haushaltsvorjahr (Ergebnis)	2023	12.280,81 €	9,23 €
1.6.	1. Haushaltsvorjahr (Plan)	2024	-295.641,04 €	-222,96 €
		2025	-573.100,00 €	-432,20 €
2.	Ansatz des Haushaltsjahres	2026	-365.800,00 €	-273,39 €
3.	Summe/ Saldo zum Ende des Haushaltsjahres	2026	8,68 €	0,01 €
4.	Ansätze des Haushaltsfolgejahres			
4.1.	1. Haushaltsfolgejahr	2027	-646.000,00 €	-482,81 €
4.2.	2. Haushaltsfolgejahr	2028	-602.500,00 €	-450,30 €
4.3.	3. Haushaltsfolgejahr	2029	-377.400,00 €	-28,30 €
5.	Summe/ Saldo zum Ende des Finanzplanungszeitraumes		-1.625.891,32 €	-1.215,17 €

Die Ergebnisrechnung der Gemeinde Grabowhöfe zeigt folgende gravierende Veränderungen im Vergleich zum Vorjahr:

Steuern und ähnliche Abgaben:

- Rückgang der Grundsteuer A von 50.000 € (2025) auf 42.500 € (2026).
- Rückgang der Grundsteuer B von 145.000 € (2025) auf 120.000 € (2026).
- Anstieg des Gemeindeanteils an der Einkommensteuer von 492.600 € (2025) auf 528.800 € (2026).
- Anstieg des Gemeindeanteils an der Umsatzsteuer von 34.300 € (2025) auf 41.700 € (2026).

Zuwendungen, allgemeine Umlagen und sonstige Transfererträge:

- Anstieg der Schlüsselzuweisungen vom Land von 713.000 € (2025) auf 843.900 € (2026)
Die Berechnungsgrundlage hierfür bildet die Steuerkraftmesszahl aus dem Vorvorjahr. Auswirkungen vom aktuellen Haushalt spiegeln sich immer zwei Jahre versetzt wider.
- Erträge aus der Auflösung von Sonderposten aus Zuwendungen steigen von 4.400 € (2025) auf 22.100 € (2026). Diese Erhöhung resultiert aus den großen Maßnahmen, die bereits 2025 begonnen wurden und auch in 2026/2027 umgesetzt werden.

Privatrechtliche Leistungsentgelte:

- Rückgang der Mieten von 425.800 € (2025) auf 351.500 € (2026) durch den Verkauf Mönchberg. Dadurch werden sich allerdings auch die Unterhaltungsleistungen im Bereich Wohnungswesen deutlich verringern in den nächsten Jahren.

Abschreibungen:

- Anstieg der Abschreibungen von 337.200 € (2025) auf 461.600 € (2026), analog zu den Erträgen aus der Auflösung der Sonderposten, durch hohe Investitionsmaßnahmen resultieren hohe Abschreibungen.

Sonstige Aufwendungen:

- Anstieg der Vergütungen einschließlich Reisekosten an Sachverständige von 24.800 € (2025) auf 70.400 € (2026). Hier finden zukünftige Klageverfahren Berücksichtigung.

Jahresergebnis:

- Der Jahresfehlbetrag vor Veränderung der Rücklagen steigt von -573.100 € (2025) auf -636.700 € (2026) und auf -746.000,00 €. Dies zeigt, dass die Gemeinde Grabowhöfe langfristig ihre laufenden Aufwendungen nicht mehr durch die laufenden Erträge decken kann. Hier muss die Gemeinde in die Konsolidierung gehen und ihre Aufwendungen in den nächsten Jahren auf den Prüfstand stellen. Es zeichnet sich ein strukturelles Problem ab.

2.1.3 Haushaltsausgleich des Finanzhaushaltes und Darstellung der Zusammensetzung und Entwicklung des Saldos der liquiden Mittel und der Kredite zur Sicherung der Zahlungsfähigkeit im Finanzplanungszeitraum

Gemäß § 16 Abs. 1 Nr. 2 GemHVO-Doppik ist der Finanzhaushalt in der Planung ausgeglichen, wenn im Finanzhaushalt kein negativer Saldo der laufenden Ein- und Auszahlungen gemäß § 3 Abs. 1 Satz 1 Nr. 39 besteht. Der Finanzhaushalt weist mit dem Doppelhaushaltsplan 2026/2027 einen negativen Saldo der laufenden Ein- und Auszahlungen zum Ende des Doppelhaushaltsjahres 2026/2027 in Höhe von -1.003.278 €. **Aufgrund dieses negativen Saldos zum Ende des Doppelhaushaltsjahres 2026/2027 ist der Finanzhaushalt der Gemeinde mit dem vorliegenden Doppelhaushaltsplan 2026/2027 gem. § 16 Abs.1 Nr. 2 GemHVO nicht ausgeglichen.**

2.2. Entwicklung des Saldos der laufenden Ein- und Auszahlungen sowie der planmäßigen Tilgung

Lfd. Nr.		Jahr	Saldo der laufenden Ein- und Aus- zahlungen vor planmäßiger Tilgung	Saldo der laufenden Ein- und Aus- zahlungen vor planmäßiger Tilgung je Einwohner	planmäßige Tilgung von Investitions- krediten	planmäßige Tilgung von Investitions- krediten je Einwohner	Jahresbezogener Saldo der laufenden Ein- und Auszahlungen (je Haushaltsjahr vorzutragenden Beträge)	Jahresbezogener Saldo der laufenden Ein- und Auszahlungen je Einwohner
		1	2	3	4	5	6	7
1.	Aus Haushaltsvorjahren vorzutragende Beträge							
1.1.	Weitere Haushaltsvorjahre Ergebnis in Summe		1.246.693,76 €					
1.2.	3. Haushaltsvorjahr (Ergebnis)		24.025,15 €	18,12 €	170.274,67 €	128,41 €	-146.249,52 €	-110,29 €
1.3.	2. Haushaltsvorjahr (Ergebnis)	2022	42.312,05 €	31,91 €	112.618,74 €	84,93 €	-70.306,69 €	-53,02 €
1.4.	1. Haushaltsvorjahr (Ergebnis)	2023	-180.519,31 €	-136,14 €	61.082,78 €	46,07 €	-241.602,09 €	-182,20 €
1.5	1. Haushaltsvorjahr (Plan)	2024	-434.700,00 €	-327,83 €	46.700,00 €	35,22 €	-481.400,00 €	-363,05 €
2.	Ansatz des Haushaltsjahres	2025	-563.400,00 €	-424,89 €	41.000,00 €	30,92 €	-604.400,00 €	-455,81 €
3.	Summe/ Saldo zum Ende des Haushaltsjahres	2026	134.411,65 €	101,37 €	431.676,19 €	325,55 €	-1.543.958,30 €	-1.164,37 €
4.	Ansätze des Haushaltsfolgejahres							
4.1.	1. Haushaltsfolgejahr	2027	-670.400,00 €	-505,58 €	26.500,00 €	19,98 €	-696.900,00 €	-525,57 €
4.2.	2. Haushaltsfolgejahr	2028	-317.100,00 €	-239,14 €	18.800,00 €	14,18 €	-335.900,00 €	-253,32 €
4.3.	3. Haushaltsfolgejahr	2029	-308.700,00 €	-232,81 €	18.800,00 €	14,18 €	-327.500,00 €	-246,98 €
5.	Summe/ Saldo zum Ende des Finanzplanungszeitraumes		-1.161.788,35 €	-876,16 €	495.776,19 €	373,89 €	-2.904.258,30 €	-2.190,24 €

Im Doppelhaushaltsjahr 2026/2027 reicht der Saldo der laufenden Ein- und Auszahlungen nicht aus um die planmäßige Kredittilgung zu decken. Dies liegt an den hohen Unterhaltungs- und Bewirtschaftungskosten. Der Ausgleich konnte in 2026/2027 nicht mehr durch die positiven Vorträge aus den Vorjahren gedeckt werden.

Die Zusammensetzung und Entwicklung des Saldos der liquiden Mittel und der Kassenkredite im Doppelhaushaltsjahr ist dem beiliegenden gleichnamigen **Muster 5a** zu entnehmen und die Zusammensetzung und Entwicklung des Saldos der liquiden Mittel und der Kassenkredite im Finanzplanungszeitraum ist dem Doppelhaushalt beiliegenden gleichnamigen **Muster 5b** zu entnehmen. Da zum Ende 2025 der tatsächliche liquide Bestand um über eine Million € (durch die Zahlung der Fördermittel für den Bau des Feuerwehrgerätehauses) zum Plan abweicht, wurden die Muster 5a und 5b auch mit den vorläufigen IST Zahlen aus 2025 berechnet und dem Doppelhaushaltsplan beigelegt.

In den Zeilen 1 bis 3 sowie in der Zeile 17 wird die Entwicklung des Saldos der liquiden Mittel und der Kassenkredite in den beiden Doppelhaushaltsvorjahren, im Doppelhaushaltsjahr und im Finanzplanungszeitraum dargestellt. Die liquiden Mittel der Gemeinde (Guthaben auf dem Verrechnungskonto bei dem Amt) werden sich im Finanzplanungszeitraum insgesamt von 387.660,41 € (2024) auf -1.394.566,00 € (2029) verringern. (Ist Zahlen aus 2025 bereits berücksichtigt)

In den folgenden Zeilen 4 bis 16 werden die Ursachen für die Veränderung des Saldos der liquiden Mittel und der Kassenkredite unterschieden nach

- dem laufenden Bereich (Saldo der ordentlichen und außerordentlichen Ein- und Auszahlungen und der planmäßigen Tilgung von Krediten für Investitionen und Investitionsförderungsmaßnahmen),
- dem Investitionsbereich (Saldo der Ein und Auszahlungen aus der Investitionstätigkeit sowie der Entwicklung der Investitionskredite – mit Ausnahme der planmäßigen Tilgung, die dem laufenden Bereich zugeordnet ist),
- dem Bereich der Ein- und Auszahlungen aus durchlaufenden Geldern und ungeklärten Zahlungsvorgängen.

In den Zeilen 4 bis 7 wird die Entwicklung des Saldos der laufenden Ein- und Auszahlungen und der planmäßigen Tilgung der Investitionskredite dargestellt. **Sofern in der Zeile 7 kein negativer Betrag ausgewiesen wird, ist in dem entsprechenden Doppelhaushaltsjahr ein Doppelhaushaltsausgleich im Finanzhaushalt gegeben.** In 2026/2027 ist kein

Haushaltsausgleich gegeben, ab 2026 reichen die Überschüsse der laufenden Einzahlungen über die korrespondierenden Auszahlungen unter Berücksichtigung des Vortrags aus Haushaltsvorjahren mit einer kameralen Rechnungslegung nicht mehr aus, um die planmäßigen Tilgungen der Kredite für Investitionen und Investitionsförderungsmaßnahmen zu decken. Zum Ende des Finanzplanungszeitraumes ist eine Unterdeckung in Höhe von -1.472.413,00 € zu verzeichnen.

In den Zeilen 8 bis 12 wird die Entwicklung des Saldos der Ein- und Auszahlungen aus der Investitionstätigkeit gezeigt. In 2026/2027 übersteigen die kumulierten Investitionsauszahlungen die korrespondierenden Investitionseinzahlungen. Zum Ende des Finanzplanungszeitraumes wird eine Überdeckung in Höhe von 81.177,00 € ausgewiesen.

Aufgrund der angespannten Haushaltssituation der Gemeinde Grabowhöfe

Die Gemeinde steht durch die Zwangserneuerung der Schienenüberführung in Louisenfeld durch die Deutsche Bahn immens unter Druck, denn sie müssen einen Großteil der Maßnahme selber finanzieren. In Absprache mit der unteren Rechtsaufsichtsbehörde wird die Maßnahme im Doppelhaushalt erst berücksichtigt, wenn ein Ergebnis im Schlichtungsverfahren vorliegt und sicher ist, dass die Gemeinde alle Rechtsmittel ausgeschöpft hat. Aufgrund der Neuerungen in dem Klageverfahren hat die Maßnahme ihre Veranschlagungsreife erreicht. Da diese Maßnahme über den Doppelhaushalt 2026/2027 hinaus dauern wird, wurde eine Verpflichtungsermächtigung von 2027 zu 2028 eingeplant.

Die Gemeinde hat bereits in 2025 ihren Wohnblock „Am Mönchberg“ verkauft. Diese Einzahlung zum Verkauf in Höhe von 570.000,00 € sind bisher auch nur im Muster 5a inklusive der vorl. Ist Zahlen zu sehen. Weitere Verkäufe sind vorgesehen. Dies wird die Gemeinde im Bereich der Bewirtschaftung und Unterhaltung immens entlasten. Die Auswirkungen werden allerdings erst in ca. 2 Jahren spürbar sein.

Im Muster Finanzhaushalt 2026/2027 stimmt der Saldo der laufenden Ein- und Auszahlungen aus 2024 (Zeile 39) nicht mit dem bereits beschlossenen Saldo der laufenden Ein- und Auszahlungen (Zeile 39) aus dem Jahresabschluss 2024 überein. Dies ist ein Fehler im Jahreswechsel der Finanzsoftware und befindet sich aktuell in der Klärung. Bitte um Beachtung. Im Muster 5a wurde der beschlossene Saldo der laufenden Ein- und Auszahlungen (Zeile 39) berücksichtigt.

3. Übersicht über die Entwicklung des Eigenkapitals im Finanzplanungszeitraum

3.1 Gesamtdarstellung

Die Entwicklung des Eigenkapitals zum Ende eines Doppelhaushaltsjahres zeigen die nachfolgenden Tabellen.

Die Jahresabschlüsse bis einschließlich 2024 sind festgestellt und veröffentlicht, sodass lediglich in 2025 mit Planzahlen gerechnet wird.

Das Eigenkapital beträgt in der Bilanz 2024 insgesamt **4.881.793,25 €**. Aufgrund der Einstellung der investiv gebundenen Schlüsselzuweisungen und der Infrastrukturpauschale in die zweckgebundene Kapitalrücklage und der vorläufigen Ergebnisvorträge verringert sich das Eigenkapital bis zum Ende des Finanzplanungszeitraumes – mit Verrechnung der negativen Jahresergebnisse auf **2.254.793,57 €**. Mit dem Ausweis eines positiven Eigenkapitals kommt die Gemeinde der Vorschrift der Kommunalverfassung bezüglich einer nicht zulässigen Überschuldung nach.

Aufgrund der Fehlbeträge im Ergebnishaushalt 2026/2027 wurden Entnahmen aus den zweckgebundenen Rücklagen geplant. In 2026 erreicht die Gemeinde mit einer Entnahme in Höhe von 270.900,00 € noch einen Haushaltsausgleich, allerdings konnte in 2027 trotz der Entnahme in Höhe von 100.000,00 € aus den zweckgebundenen Kapitalrücklagen kein Ausgleich mehr erreicht werden. Strategisch wurde hier die Kapitalrücklage aus den Altschulden entnommen, diese darf nur aufgelöst werden, sofern der Teilhaushalt Wohnungswesen einen negativen Saldo ausweist. Sofern die Gemeinde weitere Wohnblöcke verkauft, entfällt zukünftig die Berechtigung zur Auflösung der Rücklage, weshalb sie jetzt in Anspruch genommen werden sollte.

3.1. Gesamtdarstellung

Lfd. Nr.	Jahr	Ergebnis- vortrag ins Haushalts- folgejahr	Rücklagen				Eigenkapital zum Ende des Haushalts- jahres	Eigenkapital zum Ende des Haushalts- jahres je Einwohner
			Allgemeine Kapital- rücklage	Zweckge- bundene Kapital- rücklagen	Rücklagen kommunaler Finanz- ausgleich	sonstige zweck- gebundene Ergebnis- rücklagen		
	1	2	3	4	5	6	7	8
1.	Entwicklung in Haushaltsvorjahren							
1.1.	Eigenkapital zum 31.12. des 6. Haushaltsvorjahres							
1.2.	2020	1.008.022,22 €	3.088.830,74 €	464.228,28 €	0,00 €	0,00 €	4.561.081,24 €	3.329,26 €
1.3.	2021	1.222.268,91 €	3.088.830,74 €	560.787,85 €	0,00 €	0,00 €	4.871.887,50 €	3.606,13 €
1.4.	2022	1.222.268,91 €	3.088.830,74 €	761.892,72 €	0,00 €	0,00 €	5.072.992,37 €	3.805,70 €
1.5.	2023	1.234.549,72 €	3.088.830,74 €	783.401,91 €	0,00 €	0,00 €	5.106.782,37 €	3.836,80 €
1.6.	2024	938.908,68 €	3.088.830,74 €	854.053,83 €	0,00 €	0,00 €	4.881.793,25 €	3.618,82 €
1.7.	2025	365.808,00 €	3.088.830,74 €	927.453,83 €	0,00 €	0,00 €	4.382.092,57 €	3.248,40 €
2.	Entwicklung im Haushaltsjahr (Planung)							
3.	2026	-365.800,00 €	0,00 €	-193.000,00 €	0,00 €	0,00 €	-558.800,00 €	-421,42 €
	2026	8,00 €	3.088.830,74 €	734.453,83 €	0,00 €	0,00 €	3.823.292,57 €	2.857,47 €
4.	Ansätze des Haushaltsfolgejahres							
4.1.	2027	-645.991,00 €	3.088.830,74 €	734.453,83 €	0,00 €	0,00 €	3.177.293,57 €	2.396,15 €
4.2.	2028	-1.248.491,00 €	3.088.830,74 €	713.153,83 €	0,00 €	0,00 €	2.553.493,57 €	1.925,71 €
4.3.	2029	-1.625.891,00 €	3.088.830,74 €	791.853,83 €	0,00 €	0,00 €	2.254.793,57 €	1.700,45 €
5.	Bestand zum Ende des Finanzplanungszeitraumes							
	2029	-1.625.891,00 €	3.088.830,74 €	791.853,83 €	0,00 €	0,00 €	2.254.793,57 €	1.700,45 €

3.2 Entwicklung der Kapitalrücklage

Entwicklung der zweckgebundenen Kapitalrücklage aus investiven Schlüsselzuweisungen

Bis einschließlich des Jahres 2022 waren bei einem ausgeglichenen Finanzhaushalt gemäß § 11 Absatz 3 FAG M-V 8,7 % der gesamten Schlüsselzuweisungen (SZW) investiv zu verwenden. Die investiv gebundene Schlüsselzuweisung ist der zweckgebundenen Kapitalrücklage zuzuführen. In den Jahren 2012 bis 2022 wurden bzw. werden 291.800,73 € investiv gebundene Schlüsselzuweisungen der zweckgebundenen Kapitalrücklage zugeführt. Gemäß § 18 Abs. 4 GemHVO-Doppik kann diese zweckgebundene Kapitalrücklage zum Ausgleich abschreibungsbedingter Verluste verwendet werden. Die Gemeinde buchte Entnahmen in Höhe von 106.526,05 € von 2012 bis 2022. In 2026 werden hier 170.900,00 € entnommen, sodass am Ende des Finanzplanungszeitraumes 25.078,58 € zur Verrechnung in den folgenden Haushaltsjahren zur Verfügung. Die zweckgebundene Kapitalrücklage aus investiven Schlüsselzuweisungen beträgt zum 01.01.2027 voraussichtlich 25.078,58 €.

Entwicklung der zweckgebundenen Kapitalrücklage aus kameralen Rücklagen (Wohnungswesen)

Die zweckgebundene Kapitalrücklage für Wohnungswesen betrug mit der Eröffnungsbilanz 75.360,98 €. Eine Entnahme ist in 2023 erfolgt. Durch gesetzliche Bestimmungen musste diese aufgelöst werden.

Entwicklung der zweckgebundenen Kapitalrücklage aus Zuweisungen nach § 23 FAG M-V (Infrastrukturpauschale)

Gemäß § 23 FAG M-V vom 09.04.2020 wird die Infrastrukturpauschale als Kapitalzuschuss gewährt. Diese soll für Investitionen und Investitionsförderungsmaßnahmen sowie Instandhaltungsmaßnahmen in bestimmten Bereichen verwendet werden. In den Jahren 2020 bis 2029 werden voraussichtlich 923.269,75 € der zweckgebundenen Kapitalrücklage aus Zuweisungen für Infrastruktur nach § 23 FAG M-V zugeführt. Die Gemeinde plant keine Entnahme, so dass am Ende des Finanzplanungszeitraumes 923.269,75 € zu Verfügung stehen. Die zweckgebundene Kapitalrücklage aus Zuweisungen nach § 23 FAG M-V beträgt zum 31.12.2027 voraussichtlich 688.169,75 €.

Entwicklung der Rücklage für den kommunalen Finanzausgleich

Die Gemeinde hat weder in 2026/2027 noch in den Haushaltsfolgejahren eine Rücklage für den kommunalen Finanzausgleich gemäß § 37 Abs. 6 GemHVO-Doppik zu bilden, da die gesetzlichen Voraussetzungen hierfür nicht vorliegen.

3.2. Entwicklung der Kapitalrücklagen

Lfd. Nr.	Jahr	Allgemeine Kapitalrücklage				Zweckgebundene Kapitalrücklage			
		Stand zum Beginn des Haushalts- jahres	Zuführungen im Haushalts- jahr	Entnahmen im Haushalts- jahr	Stand zum Ende des Haushalts- jahres	Stand zum Beginn des Haushalts- jahres	Zuführungen im Haushalts- jahr	Entnahmen im Haushalts- jahr	Stand zum Ende des Haushalts- jahres
	1	2	3	4	5	6	7	8	9
1.	Entwicklung in Haushaltsvorjahren								
1.1.	2020	3.088.830,74 €	0,00 €	0,00 €	3.088.830,74 €	367.161,71 €	97.066,57 €	0,00 €	464.228,28 €
1.2.	2021	3.088.830,74 €	0,00 €	0,00 €	3.088.830,74 €	464.228,28 €	96.559,57 €	0,00 €	560.787,85 €
1.3.	2022	3.088.830,74 €	0,00 €	0,00 €	3.088.830,74 €	560.787,85 €	296.927,02 €	95.822,15 €	761.892,72 €
1.4.	2023	3.088.830,74 €	0,00 €	0,00 €	3.088.830,74 €	761.892,72 €	96.870,17 €	75.360,98 €	783.401,91 €
1.5.	2024	3.088.830,74 €	0,00 €	0,00 €	3.088.830,74 €	783.401,91 €	70.651,92 €	0,00 €	854.053,83 €
1.6.	2025	3.088.830,74 €	0,00 €	0,00 €	3.088.830,74 €	854.053,83 €	73.400,00 €	0,00 €	927.453,83 €
2.	2026	3.088.830,74 €	0,00 €	0,00 €	3.088.830,74 €	927.453,83 €	77.900,00 €	270.900,00 €	734.453,83 €
3.	2026				3.088.830,74 €				734.453,83 €
3.1.	Stand zum Ende des Haushaltsjahres je Einwohner				2.329,43 €				553,89 €
4.	Ansätze des Haushaltsfolgejahres								
4.1.	2027	3.088.830,74 €	0,00 €	0,00 €	3.088.830,74 €	734.453,83 €	78.700,00 €	100.000,00 €	713.153,83 €
4.2.	2028	3.088.830,74 €	0,00 €	0,00 €	3.088.830,74 €	713.153,83 €	78.700,00 €	0,00 €	791.853,83 €
4.3.	2029	3.088.830,74 €	0,00 €	0,00 €	3.088.830,74 €	791.853,83 €	78.200,00 €	0,00 €	870.053,83 €
5.	2029				2.329,43 €				656,15 €

3.3. Entwicklung der Ergebnismrücklagen

Lfd. Nr.	Jahr	Rücklage für Belastungen aus dem kommunalen Finanzausgleich				sonstige zweckgebundene Ergebnismrücklagen			
		Stand zum Beginn des Haushalts- jahres	Zuführungen im Haushalts- jahr	Entnahmen im Haushalts- jahr	Stand zum Ende des Haushalts- jahres	Stand zum Beginn des Haushalts- jahres	Zuführungen im Haushalts- jahr	Entnahmen im Haushalts- jahr	Stand zum Ende des Haushalts- jahres
	1	2	3	4	5	6	7	8	9
1. Entwicklung in Haushaltsvorjahren									
1.1. 5. Haushaltsvorjahr (Ergebnis)	2018	0,00 €	0,00 €	0,00 €	0,00 €	0,00 €	0,00 €	0,00 €	0,00 €
1.2. 4. Haushaltsvorjahr (vorl. Ergebnis)	2019	0,00 €	0,00 €	0,00 €	0,00 €	0,00 €	0,00 €	0,00 €	0,00 €
1.3. 3. Haushaltsvorjahr (vorl. Ergebnis)	2020	0,00 €	0,00 €	0,00 €	0,00 €	0,00 €	0,00 €	0,00 €	0,00 €
1.4. 2. Haushaltsvorjahr (vorl. Ergebnis)	2021	0,00 €	0,00 €	0,00 €	0,00 €	0,00 €	0,00 €	0,00 €	0,00 €
1.5. 1. Haushaltsvorjahr (Plan)	2022	0,00 €	0,00 €	0,00 €	0,00 €	0,00 €	0,00 €	0,00 €	0,00 €
2. Entwicklung im Haushaltsjahr (Planung)	2023	0,00 €	0,00 €	0,00 €	0,00 €	0,00 €	0,00 €	0,00 €	0,00 €
3. Stand zum Ende des Haushaltsjahres	2023				0,00 €				0,00 €
3.1. Stand zum Ende des Haushaltsjahres je Einwohner					0,00 €				0,00 €
4. Ansätze des Haushaltsfolgejahres									
4.1. 1. Haushaltsfolgejahr	2024	0,00 €	0,00 €	0,00 €	0,00 €	0,00 €	0,00 €	0,00 €	0,00 €
4.2. 2. Haushaltsfolgejahr	2025	0,00 €	0,00 €	0,00 €	0,00 €	0,00 €	0,00 €	0,00 €	0,00 €
4.3. 3. Haushaltsfolgejahr	2026	0,00 €	0,00 €	0,00 €	0,00 €	0,00 €	0,00 €	0,00 €	0,00 €
5. Stand zum Ende des 3. Haushaltsfolgejahres je Einwohner	2026				0,00 €				0,00 €

4. Erläuterung der Doppelhaushaltsansätze

4.1 Wichtige Erträge und Einzahlungen

Die wichtigsten Erträge und Einzahlungen sind dem beiliegenden Ergebnis- und Finanzhaushalt zu entnehmen.

Hebesatzvergleich

	Grundsteuer A (v.H.)	Grundsteuer B (v.H.)	Gewerbsteuer (v.H.)
Hebesatz der Gemeinde	400	450	400
Nivellierungshebesatz lt. FAG	338	438	390
<i>Landesdurchschnitt für Gemeinden mit 1.000 bis 3.000 Einwohner</i>	361	405	362

Die Gemeinde Grabowhöfe hat mit Beschluss vom 28.01.2025 die Hebesatzsatzung für das Jahr 2025 beschlossen (BV 33/2024/65).

Die Hebesätze, welche ab dem 01.01.2025 festgelegt wurden, wurden analog der Hebesätze 2024 beschlossen.

Die Hebesatzsatzung wird vor dem Beschluss der Haushaltssatzung für den Doppelhaushalt 2026/2027 aufgehoben und mit der neuen Doppelhaushaltssatzung 2026/2027 werden die Hebesätze ohne Änderung wieder beschlossen.

Schlüsselzuweisungen und sonstige Zuweisungen

Die Schlüsselzuweisungen 2026/2027 in Höhe 713.000,00 € sind gegenüber 2024 um 33.000,00 € gestiegen.

Mit der Änderung des Finanzausgleichsgesetzes M-V vom 09.04.2020 unterliegen die Schlüsselzuweisungen keiner pflichtigen investiven Bindung mehr. Es können gemäß § 15 Abs. 4 FAG M-V bis zu 4% der Schlüsselzuweisungen investiv gebunden werden. Dies nimmt die Gemeinde Grabowhöfe nicht in Anspruch.

<u>2025</u>	<u>2026</u>	<u>2027</u>
ca. 713.000,00 €	ca. 843.900,00 €	ca. 732.900,00 €

4.2 Wichtige Aufwendungen und Auszahlungen

Eine Übersicht über die Entwicklung der wichtigsten Aufwendungen und Auszahlungen zeigen der beigefügte Ergebnishaushalt und Finanzhaushalt.

Personal- und Versorgungsaufwendungen und -auszahlungen

Hier sind sowohl die Aufwendungen für die ehrenamtlich Tätigen als auch für die Beschäftigten der Gemeinde berücksichtigt. Der gesetzliche Mindestlohn stieg zum 01.01.2026 auf 13,90 €. Die Vollzeitäquivalente von 2,375 ändert sich weder in 2026, noch in 2027. Nähere Angaben sind dem Stellenplan zu entnehmen.

Aufwendungen/Auszahlungen für Sach- und Dienstleistungen

Diese betreffen Energie, Wasser, Abwasser, Abfall und Unterhaltungsaufwand für Grundstücke, Gebäude, Straßen, Wege, Plätze und Fahrzeuge sowie Kostenerstattung für den Schullastenausgleich usw.

In 2026/2027 sind höhere Unterhaltungs- und Instandsetzungskosten für den Wohnblock in der Bahnhofstraße vorgesehen. Hier muss spätestens in 2027 eine Heizungsumrüstung erfolgen, diese ist mit 180.000,00 € eingeplant.

Zuwendungen, Umlagen und Transferaufwendungen

Hier sind die Umlage für die Kinderbetreuung, die Kreisumlage, die Amtsumlage und die Gewerbesteuerumlage ausgewiesen.

Sonstige laufende Aufwendungen und Auszahlungen

Hierunter fallen u.a. Geschäftsausgaben, Reisekosten, Versicherungen und Beiträge, Fernmeldegebühren, Rechtsanwalts- und Sachverständigenkosten

4.3 Darstellung des Teilhaushaltes 04 – Wohnungswesen

Aufgrund der besonderen Bedeutung des gemeindeeigenen Wohnungsbestandes für die gemeindliche Finanzsituation werden in dem Teilergebnis- und Teilfinanzhaushalt nähere Angaben zur Wirtschaftlichkeit des gemeindeeigenen Mietwohnungsbestandes gegeben. Die Gemeinde verfügt über 83 Wohnungseinheiten mit einem durchschnittlichen Leerstand von **0,37 % (3 WE)**.

4.4 Abschreibungen und Sonderposten

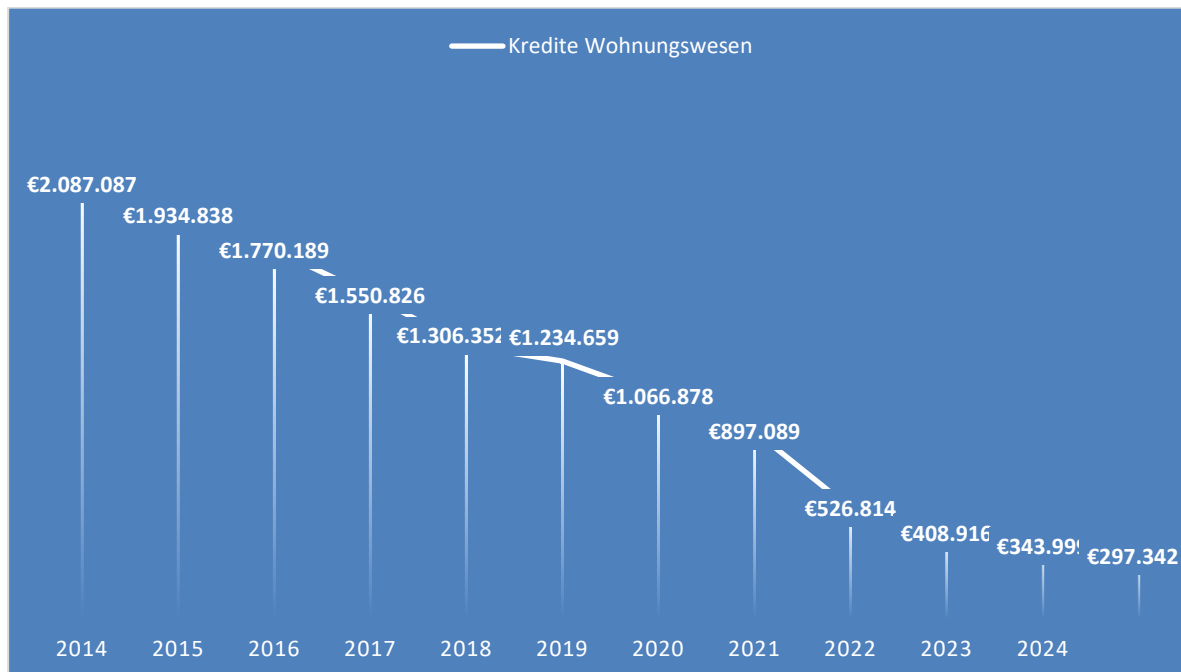
Mit der Umstellung des Rechnungswesens auf die kommunale Doppik wird neu der vollständige Ressourcenverbrauch aufgezeigt. Ausdruck des Ressourcenverbrauchs im Bereich des Anlagevermögens sind die Abschreibungen, die den Werteverzehr des gemeindlichen Vermögens widerspiegeln. Die Kameralistik war vom System her nicht geeignet, diesen Werteverzehr (den es natürlich ebenfalls gab) darzustellen.

In der folgenden Übersicht wird die Abschreibungsbelastung der Gemeinde den Erträgen aus der Auflösung von Sonderposten zum Anlagevermögen gegenübergestellt. Die sich daraus ergebende Netto-Abschreibungs-Belastung der Gemeinde kann grundsätzlich aus der zweckgebundenen Kapitalrücklage aus investiv gebundenen Schlüsselzuweisungen abgedeckt werden, sofern sich aus der Netto-Abschreibungs-Belastung für die Gemeinde ein negatives Jahresergebnis ergibt.

	2026	2027	2028	2029
Auflösung SOPO	22.100,00 €	26.300,00 €	32.000,00 €	81.500,00 €
Auflösung SOPO	166.800,00 €	178.100,00 €	179.600,00 €	220.300,00 €
Abschreibungen	461.600,00 €	370.600,00 €	370.300,00 €	408.000,00 €
Nettoabschreibung	- 272.700,00 €	- 166.200,00 €	- 158.700,00 €	- 106.200,00 €

4.5. Entwicklung der Investitionskredite / Verbindlichkeiten

Graphische Entwicklung Schulden



Die Übersicht über den voraussichtlichen Stand der Verbindlichkeiten zum Ende des Doppelhaushaltsjahres ist dem Doppelhaushalt beiliegenden gleichnamigen **Muster 4a** zu entnehmen.

4.6. Entwicklung der Kassenkredite

Aufgrund der vorhandenen liquiden Mittel / Forderungen an das Amt aus dem gemeinsamen Zahlungsmittelbestand ist eine Aufnahme von Kassenkrediten / Inanspruchnahme des Verrechnungskontos beim Amt erforderlich und muss für den Doppelhaushalt 2026/2027 geplant werden. Zur Abdeckung von eventuellen unterjährigen Liquiditätsengpässen wird für das Doppelhaushaltsjahr 2026/2027 ein Kassenkredit / die Inanspruchnahme des Verrechnungskontos beim Amt in Höhe von 359.400,00 € in 2026 veranschlagt. Grundlage hierbei ist das Muster 5a inklusive der Ist-Zahlen aus 2025. In 2027 muss ein Kassenkredit in Höhe von 994.100,00 € veranschlagt werden. Dieser ist genehmigungspflichtig, da er 10 % der veranschlagten laufenden Einzahlungen aus Verwaltungstätigkeit übersteigt.

4.7. Übersicht über die interne Leistungsverrechnung / Umlagenverrechnung

Erstattung empfangendes Produkt		2026	2027	2028	2029
11403-48100	Lohnkosten	63.600,00 €	66.600,00 €	66.600,00 €	66.600,00 €
		63.600,00 €	66.600,00 €	66.600,00 €	66.600,00 €
11403-48200	Lohnkosten	8.000,00 €	8.400,00 €	8.400,00 €	8.400,00 €
		8.000,00 €	8.400,00 €	8.400,00 €	8.400,00 €
		71.600,00 €	75.000,00 €	75.000,00 €	75.000,00 €
11405-48100	Fahrzeugkosten	35.800,00 €	33.200,00 €	31.000,00 €	30.600,00 €
		35.800,00 €	33.200,00 €	31.000,00 €	30.600,00 €
11405-48200	Fahrzeugkosten	4.500,00 €	4.200,00 €	3.900,00 €	3.900,00 €
		4.500,00 €	4.200,00 €	3.900,00 €	3.900,00 €
		40.300,00 €	37.400,00 €	34.900,00 €	34.500,00 €

Aufwand gegebenes Produkt		2026	2027	2028	2029
12601-58100	Feuerwehr	600,00 €	600,00 €	600,00 €	600,00 €
54101-58100	Gemeindestraße	27.000,00 €	28.400,00 €	28.400,00 €	28.400,00 €
54500-58100	Straßenr./Winterdienst	3.900,00 €	4.000,00 €	4.000,00 €	4.000,00 €
55101-58100	Öffentl. Grünflächen	22.600,00 €	23.700,00 €	23.700,00 €	23.700,00 €
55300-58100	Friedhof/Bestattung	900,00 €	900,00 €	900,00 €	900,00 €
57302-58100	MZG	8.600,00 €	9.000,00 €	9.000,00 €	9.000,00 €
		63.600,00 €	66.600,00 €	66.600,00 €	66.600,00 €
42401-58200	Komm. Sportstätte	4.300,00 €	4.400,00 €	4.400,00 €	4.400,00 €
36601-58200	Jugendeinr./ Spielplätze	1.000,00 €	1.200,00 €	1.200,00 €	1.200,00 €
11103-58200	Öffentlichkeitsarbeit	2.700,00 €	2.800,00 €	2.800,00 €	2.800,00 €
		8.000,00 €	8.400,00 €	8.400,00 €	8.400,00 €
		71.600,00 €	75.000,00 €	75.000,00 €	75.000,00 €
12601-58100	Feuerwehr	400,00 €	400,00 €	300,00 €	300,00 €
54101-58100	Gemeindestraße	15.200,00 €	14.000,00 €	13.200,00 €	13.000,00 €
54500-58100	Straßenr./Winterdienst	2.100,00 €	2.000,00 €	1.900,00 €	1.900,00 €
55101-58100	Öffentl. Grünflächen	12.700,00 €	11.800,00 €	11.000,00 €	10.800,00 €
55300-58100	Friedhof/Bestattung	500,00 €	500,00 €	400,00 €	400,00 €
57302-58100	MZG	4.900,00 €	4.500,00 €	4.200,00 €	4.200,00 €
		35.800,00 €	33.200,00 €	31.000,00 €	30.600,00 €
36601-58200	Jugendeinr./ Spielplätze	600,00 €	600,00 €	500,00 €	500,00 €
11103-58200	Öffentlichkeitsarbeit	1.500,00 €	1.400,00 €	1.300,00 €	1.300,00 €
42401-58200	Komm. Sportstätte	2.400,00 €	2.200,00 €	2.100,00 €	2.100,00 €
		4.500,00 €	4.200,00 €	3.900,00 €	3.900,00 €
		40.300,00 €	37.400,00 €	34.900,00 €	34.500,00 €

4.8 Übersicht über die Entwicklung der Investitionen und Investitionsförderungsmaßnahmen

Die Gemeinde beabsichtigt im Jahr 2026/2027 folgende Investitionseinzahlungen und Investitionsauszahlungen:

**Investitionsübersicht
Doppelhaushalt**

Gemeinde, TeilHH, Produktsachkonto, Projekt: Bezeichnung der Maßnahme:		Grabowhöfe											
		alle Investitionen auf einen Blick											
Nr.	Einzahlungs- und Auszahlungsarten (gemäß § 4 Absatz 12 GemHVO-Doppik)	Ergebnisse des Haushalts- vorjahres	Ansätze des Haushalts- vorjahres einschl. Nachträge	Ansatz des Haushalts- jahres	Übertragung aus Vorjahren	Ansatz des Haushalts- jahres	Planungs-daten des Haushalts-folgejahres	Planungs- daten des zweiten Haushalts- folgejahres	Planungs- daten des dritten Haushalts- folgejahres	Planungs- daten der weiteren Haushalts- jahre bis zum Ab- schluss der Maßnahme	Gesamtein-/ -aus-zahlungen ¹	Produktsachkonto	Erläuterung (bei Bedarf)
		2024	2025	2026		2027	2028	2029	2030	2030ff			
		1	2	3		4	5	6	7	8	9	10	11
		in €											
1	+ Fördermittel Projekt 26 Neubau FFW Gebäude Vielist	0,00	1.082.122	0	0	0	0	0	0	0	1.082.122,27	12601.233162 P 26	
2	+ Fördermittel Projekt 36 Schienenüberführung Louisenfeld (DB)	0,00	0	1.450.000		1.062.700	995.800	0	0	0	3.508.500	54101.233162 P 36	
3	Einbauküche für die neue Feuerwehr Vielist	0,00	0	0	0	0	0	0	0	0	0,00		
4	Beschaffung eines MTW	0,00	0	0	0	30.000	0	0	0	0	30.000,00	12601.233162	
5	Straßenbeleuchtung Zuwegung Sportplatz	0	0,00	0	0	0	0	0	0	0	0,00		
6	Anschaffung Weihnachtsbeleuchtung LED	0	0	0	0	0	0	0	0	0	0,00		
7	Lindenweg im OT Baumgarten - grundhafter Ausbau	0	0	90.300		39.700	0	0	0	0	130.000,00	54101.23324 P 40	
8	Beschaffung digitale Tafel, mobiles Klimagerät, Bose Mikro	0	0	0	0	0	0	0	0	0	0,00		
9	Beschaffung Anhänger	0									0,00		
		0									0,00		
		0									0,00		
	Pauschale Ausbaubeiträge	0	90.396	0	0	50.600	90.300	90.300	90.300	90.300	502.195,69	54101.23324	
	Infrastrukturpauschale	722.802,35	73.495	77.900	0	78.700	78.700	78.200	78.200	78.200	1.266.196,85		
											0,00		
	Summe der Einzahlungen aus Investitionstätigkeit	722.802,35	1.246.012	1.618.200	0	1.261.700	1.164.800	168.500	168.500	168.500	4.550.200,00		
1	- Auszahlungen für Anlagevermögen Projekt 26 Neubau FFW Gebäude Vielist		1.225	1.055.800	386.075	0	0	0	0	0	1.443.099,51	12601.096 P 26	
2	- Auszahlungen für Anlagevermögen Projekt 36 Schienenüberführung Louisenfeld (DB)	0,00	0	1.500.000	0	1.097.500	1.070.400	0	0	0	3.667.900	54101.096 P 36	
3	Einbauküche für die neue Feuerwehr Vielist	0,00	0	12.000	0		0	0	0	0	12.000,00	12601.0829	
4	Beschaffung eines MTW	0,00	0,00	0	0	90.000	0	0	0	0	90.000,00	12601.092	
5	Straßenbeleuchtung Zuwegung Sportplatz	0,00	0,00	7.000	0	0	0	0	0	0	7.000,00	54101.0487	
6	Anschaffung Weihnachtsbeleuchtung LED	0,00	0,00	13.500	0	0	0	0	0	0	13.500,00	54101.0734	
7	Lindenweg im OT Baumgarten - grundhafter Ausbau	0,00	0,00	130.000	0	0	0	0	0	0	130.000,00	54101.096 P 40	
8	Beschaffung digitale Tafel, mobiles Klimagerät, Bose Mikro	0,00	0,00	6.400	0	0	0	0	0	0	6.400,00	57302.829	
9	Beschaffung Anhänger	0,00	0,00	0	0	12.000	0	0	0	0	12.000,00	11405.07181	
											0,00		
											0,00		
											0,00		
											0,00		
											0,00		
											0,00		
											0,00		
	Summe der Auszahlungen aus Investitionstätigkeit	0,00	1.224,51	2.724.700	386.075	1.199.500	1.070.400,00	0,00	0,00	0,00	5.380.675,00		
	darunter:												
	mit Verpflichtungsermächtigungen in Vorjahren bereits gebunden												
	neu veranschlagte Verpflichtungsermächtigungen												
29	Saldo der Ein- und Auszahlungen aus Investitionstätigkeit	722.802,35	1.244.787,95	-1.106.500	-386.075	62.200	94.400	168.500	168.500	168.500	-830.475,00		

4.9 Verpflichtungsermächtigungen

Die Verpflichtungsermächtigungen gemäß § 54 KV M-V – auch aus Vorjahren – sind der Übersicht über die Verpflichtungsermächtigungen zu entnehmen.

4.10 Entwicklung der Rückstellungen

Der voraussichtliche Stand der Rückstellungen und ihre Entwicklungen im Doppelhaushaltsjahr können der Anlage **Muster 4b** – Übersicht über den Stand der Rückstellungen entnommen werden.

4.11 Übersicht über freiwillige Leistungen

THH	Produkt		Auf-wendungen	Erträge	Eigenanteil/ Zuschuss der Gemeinde	davon: Eigen- anteil
1	11103	Repräsentationen	700	0	700	700
1	28100	Heimatspflege / Veranstaltungen	6.300	0	3.700	6.300
2	36601	Neugeborenen- zuschuss	2.000	0	2.000	2.000
2	36601	Kinder- u. Jugend	6.600	500	0	6.100
2	42401	Sportstätte, Sportplatz	29.100	15.900	0	13.200
		Summe	44.700	16.400	6.400	28.300

5.0 Nachweis der dauernden Leistungsfähigkeit

Die Gemeinde weist für das Doppelhaushaltsjahr 2026/2027 einen Haushaltsausgleich im Ergebnishaushalt für das Jahr 2026 aus, im Finanzhaushalt wird der Ausgleich allerdings weder in 2026 noch in 2027 erreicht. Ab 2028 kann die Gemeinde aufgrund der bereits beschriebenen Herausforderungen keinen Ausgleich mehr erzielen. Aus diesem Grund ist die Kreditaufnahme für die Investitionen wirtschaftlich zweckmäßig.

Sonstige finanzielle Verpflichtungen, die die dauernde Leistungsfähigkeit der Gemeinde negativ beeinflussen könnten, sind nicht bekannt.

Gemäß § 1 Nr. 5 in Verbindung mit § 17 Abs. 3 der Gemeindehaushaltsverordnung-Doppik vom 25.02.2008 zuletzt geändert durch Artikel 1 der Verordnung vom 23. Juli 2019 in der ab dem 01. August 2019 geltenden Fassung ist dem Doppelhaushaltsplan ein Nachweis der dauernden Leistungsfähigkeit als Anlage mit beizufügen.

Hierfür ist gemäß § 17 Abs. 2 GemHVO-Doppik das rechnerunterstützte Doppelhaushaltsbewertungs- und Informationssystem der Kommunen (RUBIKON) anzuwenden.

Die Datenerfassung wurde vorgenommen. Die Beurteilung der dauernden Leistungsfähigkeit der Gemeinde Grabowhöfe ist der folgenden Übersicht zu entnehmen.

Nachweis der dauernden Leistungsfähigkeit nach § 1 Nummer 5 GemHVO-Doppik Grabowhöfe (Amt Seenlandschaft Waren)

Einwohner per 31.12. des Vorvorjahres: 1.330

Erhebungsjahr: 2026

	Wert	Punkte
Ergebnishaushalt		
Ergebnisvortrag aus dem Haushaltsvorjahr	365.808,00 €	
Jahresergebnis	-365.800,00 €	
Ergebnis zum 31.12. des Haushaltsjahres	8,00 €	
Ausgleich des Ergebnishaushalts	Ja	0
Verhältnis der Erträge zu den Aufwendungen	%	0
Jahresergebnis ausgeglichen?	Nein	-2
Finanzhaushalt		
Saldo der laufenden Ein- und Auszahlungen zum 31.12. des Haushaltsvorjahres	779.421,00 €	
jahresbezogener Saldo der laufenden Ein- und Auszahlungen	-604.400,00 €	-2
Saldo der laufenden Ein- und Auszahlungen zum 31.12. des Haushaltsjahres	175.021,00 €	
Ausgleich des Finanzhaushalts	Ja	0
Verhältnis der laufenden Einzahlungen zu den laufenden Auszahlungen	79,9 %	-3
Finanzplanungszeitraum		
Ergebnis des Ergebnishaushalts am Ende des Finanzplanungszeitraums	-1.625.891,00 €	
Ergebnis je Einwohner	-1.222,47 €	-20
Saldo der laufenden Ein- und Auszahlungen im Finanzhaushalt zum Ende des Finanzplanungszeitraums	-1.666.678,00 €	
Saldo der laufenden Ein- und Auszahlungen je Einwohner	-1.253,14 €	-20
Gesetzmäßiges Haushaltssicherungskonzept nach § 43 Absatz 7 KV M-V		
Haushaltssicherungskonzept erforderlich?	Nein	0
Wann wird der vollständige Haushaltsausgleich erreicht?	nicht relevant	0
Einhaltung des Überschuldungsverbots		
Höhe des Eigenkapitals am Ende des Haushaltsjahres	3.823.292,57 €	0
Höhe des Eigenkapitals am Ende des Finanzplanungszeitraums	2.254.793,57 €	0
Im Haushaltsjahr bestehende Überschuldung wird im Finanzplanungszeitraum abgebaut	nicht relevant	0
Im Haushaltsjahr oder zum Ende des Finanzplanungszeitraums bestehende Überschuldung wird erst in einem angemessenen Konsolidierungszeitraum abgebaut	nicht relevant	0
Sonstige finanzielle Risiken		
Bewertung wesentlicher sonstiger finanzieller Risiken, deren Realisierung im Finanzplanungszeitraum wahrscheinlich ist	kein	0
Weitere Kennzahlen		
Investitionskredite je Einwohner	273,60 €	
Zinsquote	0,9 %	
Tilgungsquote	11,3 %	

fiktive Restlaufzeit der Investitionskredite	8,7 Jahre	
fristenkongruente Finanzierung?	Ja	
Förderquote	48,3 %	
Liquiditätskredite je Einwohner	0,00 €	
Forderungen je Einwohner	482,75 €	
Werthaltigkeit der Forderungen	100 %	
freiwillige Leistungen je Einwohner	21,28 €	
Anteil der freiwilligen Leistungen an den ordentlichen Erträgen	1,1 %	
Bemerkungen der Kommune		
Bemerkungen der RAB	k.A.	
GESAMTPUNKTZAHL:		-47
LEISTUNGSGRUPPE:	eingeschränkte dauernde Leistungsfähigkeit	

**Nachweis der dauernden Leistungsfähigkeit nach § 1 Nummer 5 GemHVO-Doppik
Grabowhöfe (Amt Seenlandschaft Waren)**

Einwohner per 31.12. des Vorjahres: 1.330

Erhebungsjahr: 2027

	Wert	Punkte
Ergebnishaushalt		
Ergebnisvortrag aus dem Haushaltsvorjahr	8,00 €	
Jahresergebnis	-646.000,00 €	
Ergebnis zum 31.12. des Haushaltsjahres	-645.992,00 €	
Ausgleich des Ergebnishaushalts	Nein	-20
Verhältnis der Erträge zu den Aufwendungen	76,6 %	-3
Jahresergebnis ausgeglichen?	Nein	-2
Finanzhaushalt		
Saldo der laufenden Ein- und Auszahlungen zum 31.12. des Haushaltsvorjahres	-306.378,00 €	
jahresbezogener Saldo der laufenden Ein- und Auszahlungen	643.900,00 €	0
Saldo der laufenden Ein- und Auszahlungen zum 31.12. des Haushaltsjahres	337.522,00 €	
Ausgleich des Finanzhaushalts	Ja	0
Verhältnis der laufenden Einzahlungen zu den laufenden Auszahlungen	76,3 %	-3
Finanzplanungszeitraum		
Ergebnis des Ergebnishaushalts am Ende des Finanzplanungszeitraums	-1.625.891,00 €	
Ergebnis je Einwohner	-1.222,47 €	-20
Saldo der laufenden Ein- und Auszahlungen im Finanzhaushalt zum Ende des Finanzplanungszeitraums	-1.666.678,00 €	
Saldo der laufenden Ein- und Auszahlungen je Einwohner	-1.253,14 €	-20
Gesetzmäßiges Haushaltssicherungskonzept nach § 43 Absatz 7 KV M-V		
Haushaltssicherungskonzept erforderlich?	Nein	0
Wann wird der vollständige Haushaltsausgleich erreicht?	nicht relevant	0
Einhaltung des Überschuldungsverbots		
Höhe des Eigenkapitals am Ende des Haushaltsjahres	3.177.293,57 €	0
Höhe des Eigenkapitals am Ende des Finanzplanungszeitraums	2.254.793,57 €	0
Im Haushaltsjahr bestehende Überschuldung wird im Finanzplanungszeitraum abgebaut	nicht relevant	0
Im Haushaltsjahr oder zum Ende des Finanzplanungszeitraums bestehende Überschuldung wird erst in einem angemessenen Konsolidierungszeitraum abgebaut	nicht relevant	0
Sonstige finanzielle Risiken		
Bewertung wesentlicher sonstiger finanzieller Risiken, deren Realisierung im Finanzplanungszeitraum wahrscheinlich ist	kein	0
Weitere Kennzahlen		
Investitionskredite je Einwohner	223,57 €	
Zinsquote	0,9 %	
Tilgungsquote	8,9 %	

fiktive Restlaufzeit der Investitionskredite	10,6 Jahre	
fristenkongruente Finanzierung?	Ja	
Förderquote	61,7 %	
Liquiditätskredite je Einwohner	0,00 €	
Forderungen je Einwohner	1.243,86 €	
Werthaltigkeit der Forderungen	100 %	
freiwillige Leistungen je Einwohner	21,28 €	
Anteil der freiwilligen Leistungen an den ordentlichen Erträgen	1,2 %	
Bemerkungen der Kommune	k.A.	
Bemerkungen der RAB	k.A.	
GESAMTPUNKTZAHL:		-68
LEISTUNGSGRUPPE:	gefährdete dauernde Leistungsfähigkeit	

6.0 Fazit und Ausblick

Die Gemeinde weist in 2026 eine **eingeschränkte dauernde Leistungsfähigkeit** und in 2027 eine **gefährdete dauernde Leistungsfähigkeit** auf.

Der Doppelhaushalt der Gemeinde ist im Doppelhaushaltsjahr 2026 durch die positiven Vorträge aus Vorjahren im Ergebnishaushalt noch ausgeglichen, allerdings im Finanzhaushalt nicht mehr. 2027 kann der Haushaltsausgleich nicht mehr erreicht werden.

Die Gemeinde verfügt zum Ende des Finanzplanungszeitraumes voraussichtlich über einen Liquiditätsbestand auf dem Verrechnungskonto beim Amt in Höhe von – 1.394.566,00 € (unter Berücksichtigung der vorl. Ist Zahlen aus 2025).

Um den Haushaltsausgleich absichern zu können, trotz steigender Belastungen (z.B. für Unterhaltung- und Bewirtschaftung), waren 2015 Maßnahmen erforderlich, die zu einer Erhöhung der laufenden Erträge/Einzahlungen oder zu einer Senkung der laufenden Aufwendungen/Auszahlungen führten und müssen zukünftig wieder aufgenommen werden.

Bei der Planung neuer Investitionen sind verstärkt die Folgekosten in den Blick zu nehmen.

7.0 Stellenplan

Die Vollzeitäquivalente können dem Stellenplan und dem Stellenquerschnitt der Gemeinde (Anlage A und B) entnommen werden.

8.0 Übertragungsvermerk

Ansätze für Aufwendungen und Auszahlungen für Unterhaltung und Bewirtschaftung sowie Aufwendungen und Auszahlungen für die Inanspruchnahme von Rechten und Diensten eines Teilhaushaltes werden gemäß § 15 Abs. 1 GemHVO-Doppik in der ab dem 01.08.2019 geltenden Fassung für übertragbar erklärt.

Übersicht über die Zusammensetzung und Entwicklung des Saldos der liquiden Mittel und der Kassenkredite im Haushaltsjahr

2025

Muster 5a (zu § 48 Abs. 2 GemHVO-Doppik)

Übersicht über die Zusammensetzung und Entwicklung des Saldos der liquiden Mittel und der Kassenkredite im Haushaltsjahr					
Lfd. Nr.		laufende Ein- und Auszahlungen	Ein- und Auszahlungen aus Investitionstätigkeit	durchlaufende Gelder und ungeklärte Zahlungsvorgänge	Summe
				in €	
		1	2	3	4
1	Liquide Mittel zum 31.12. des Haushaltsvorjahres (§ 47 Abs. 4 Nr. 2.4 GemHVO-Doppik)				387.660,41
2	- Kassenkredite zum 31.12. des Haushaltsvorjahres				0,00
3	= Saldo der liquiden Mittel und der Kassenkredite zum 31.12. des Haushaltsvorjahres	788.535,46	-397.412,15	-3.462,90	387.660,41
4	+ Korrektur des Vortrages	0	0		
5	= Bereinigter Saldo der liquiden Mittel und der Kassenkredite zum 31.12. des Haushaltsvorjahres	788.535,46	-397.412,15	-3.462,90	387.660,41
6	+ jahresbezogener Saldo der laufenden Ein- und Auszahlungen (§ 3 Abs.1 Satz 1 Nr. 37 GemHVO-Doppik)	-481.400,00			-481.400,00
7	+ Saldo der Ein- und Auszahlungen aus Investitionstätigkeit (§ 3 Abs. 1 Satz 1 Nr. 29 GemHVO-Doppik)		-84.300,00		-84.300,00
8	+ Saldo der Ein- und Auszahlungen aus Krediten für Investitionen und Investitionsförderungsmaßnahmen (ohne planmäßige Tilgung)		0,00		0,00
9	+ Saldo der durchlaufenden Gelder und ungeklärten Zahlungsvorgänge (§ 3 Abs. 1 Satz 1 Nr. 35 GemHVO-Doppik)			0,00	0,00
10	= Saldo der liquiden Mittel und der Kredite zur Sicherung der Zahlungsfähigkeit zum 31.12. des Haushaltsjahres	307.135,46	-481.712,15	-3.462,90	-178.039,59

Kontrollrechnung:

11	Liquide Mittel zum 31.12. des Haushaltsjahres (§ 47 Abs. 4 Nr. 2.4 GemHVO-Doppik)	-178.039,59
12	- Kassenkredite zum 31.12. des Haushaltsjahres	0,00
13	= Saldo der liquiden Mittel und der Kassenkredite zum 31.12. des Haushaltsjahres	-178.039,59

Übersicht über die Zusammensetzung und Entwicklung des Saldos der liquiden Mittel und der Kassenkredite im Haushaltsjahr

2025 inkl. vorl. Ist

Muster 5a (zu § 48 Abs. 2 GemHVO-Doppik)

Übersicht über die Zusammensetzung und Entwicklung des Saldos der liquiden Mittel und der Kassenkredite im Haushaltsjahr					
Lfd. Nr.		laufende Ein- und Auszahlungen	Ein- und Auszahlungen aus Investitionstätigkeit	durchlaufende Gelder und ungeklärte Zahlungsvorgänge	Summe
				in €	
		1	2	3	4
1	Liquide Mittel zum 31.12. des Haushaltsvorjahres (§ 47 Abs. 4 Nr. 2.4 GemHVO-Doppik)				387.660,41
2	- Kassenkredite zum 31.12. des Haushaltsvorjahres				0,00
3	= Saldo der liquiden Mittel und der Kassenkredite zum 31.12. des Haushaltsvorjahres	788.535,46	-397.412,15	-3.462,90	387.660,41
4	+ Korrektur des Vortrages	0	0		
5	= Bereinigter Saldo der liquiden Mittel und der Kassenkredite zum 31.12. des Haushaltsvorjahres	788.535,46	-397.412,15	-3.462,90	387.660,41
6	+ jahresbezogener Saldo der laufenden Ein- und Auszahlungen (§ 3 Abs.1 Satz 1 Nr. 37 GemHVO-Doppik)	-296.248,59			-296.248,59
7	+ Saldo der Ein- und Auszahlungen aus Investitionstätigkeit (§ 3 Abs. 1 Satz 1 Nr. 29 GemHVO-Doppik)		1.392.789,58		1.392.789,58
8	+ Saldo der Ein- und Auszahlungen aus Krediten für Investitionen und Investitionsförderungsmaßnahmen (ohne planmäßige Tilgung)		0,00		0,00
9	+ Saldo der durchlaufenden Gelder und ungeklärten Zahlungsvorgänge (§ 3 Abs. 1 Satz 1 Nr. 35 GemHVO-Doppik)			132,73	132,73
10	= Saldo der liquiden Mittel und der Kredite zur Sicherung der Zahlungsfähigkeit zum 31.12. des Haushaltsjahres	492.286,87	995.377,43	-3.330,17	1.484.334,13

Kontrollrechnung:

11	Liquide Mittel zum 31.12. des Haushaltsjahres (§ 47 Abs. 4 Nr. 2.4 GemHVO-Doppik)	1.484.334,13
12	- Kassenkredite zum 31.12. des Haushaltsjahres	0,00
13	= Saldo der liquiden Mittel und der Kassenkredite zum 31.12. des Haushaltsjahres	1.484.334,13

Übersicht über die Zusammensetzung und Entwicklung des Saldos der liquiden Mittel und der Kassenkredite im Haushaltsjahr

2026

Muster 5a (zu § 48 Abs. 2 GemHVO-Doppik)

Übersicht über die Zusammensetzung und Entwicklung des Saldos der liquiden Mittel und der Kassenkredite im Haushaltsjahr					
Lfd. Nr.		laufende Ein- und Auszahlungen	Ein- und Auszahlungen aus Investitionstätigkeit	durchlaufende Gelder und ungeklärte Zahlungsvorgänge	Summe
				in €	
		1	2	3	4
1	Liquide Mittel zum 31.12. des Haushaltsvorjahres (§ 47 Abs. 4 Nr. 2.4 GemHVO-Doppik)				-178.039,59
2	- Kassenkredite zum 31.12. des Haushaltsvorjahres				0,00
3	= Saldo der liquiden Mittel und der Kassenkredite zum 31.12. des Haushaltsvorjahres	307.135,46	-481.712,15	-3.462,90	-178.039,59
4	+ Korrektur des Vortrages	0,00	0,00		
5	= Bereinigter Saldo der liquiden Mittel und der Kassenkredite zum 31.12. des Haushaltsvorjahres	307.135,46	-481.712,15	-3.462,90	-178.039,59
6	+ jahresbezogener Saldo der laufenden Ein- und Auszahlungen (§ 3 Abs.1 Satz 1 Nr. 37 GemHVO-Doppik)	-604.400,00			-604.400,00
7	+ Saldo der Ein- und Auszahlungen aus Investitionstätigkeit (§ 3 Abs. 1 Satz 1 Nr. 29 GemHVO-Doppik)		-1.106.500,00		-1.106.500,00
8	+ Saldo der Ein- und Auszahlungen aus Krediten für Investitionen und Investitionsförderungsmaßnahmen (ohne planmäßige Tilgung)		-132.800,00		-132.800,00
9	+ Saldo der durchlaufenden Gelder und ungeklärten Zahlungsvorgänge (§ 3 Abs. 1 Satz 1 Nr. 35 GemHVO-Doppik)			0,00	0,00
10	= Saldo der liquiden Mittel und der Kredite zur Sicherung der Zahlungsfähigkeit zum 31.12. des Haushaltsjahres	-297.264,54	-1.721.012,15	-3.462,90	-2.021.739,59

Kontrollrechnung:

11	Liquide Mittel zum 31.12. des Haushaltsjahres (§ 47 Abs. 4 Nr. 2.4 GemHVO-Doppik)	-2.021.739,59
12	- Kassenkredite zum 31.12. des Haushaltsjahres	0,00
13	= Saldo der liquiden Mittel und der Kassenkredite zum 31.12. des Haushaltsjahres	-2.021.739,59

Übersicht über die Zusammensetzung und Entwicklung des Saldos der liquiden Mittel und der Kassenkredite im Haushaltsjahr

2026 inkl. vorl. Ist

Muster 5a (zu § 48 Abs. 2 GemHVO-Doppik)

Übersicht über die Zusammensetzung und Entwicklung des Saldos der liquiden Mittel und der Kassenkredite im Haushaltsjahr					
Lfd. Nr.		laufende Ein- und Auszahlungen	Ein- und Auszahlungen aus Investitionstätigkeit	durchlaufende Gelder und ungeklärte Zahlungsvorgänge	Summe
				in €	
		1	2	3	4
1	Liquide Mittel zum 31.12. des Haushaltsvorjahres (§ 47 Abs. 4 Nr. 2.4 GemHVO-Doppik)				1.484.334,13
2	- Kassenkredite zum 31.12. des Haushaltsvorjahres				0,00
3	= Saldo der liquiden Mittel und der Kassenkredite zum 31.12. des Haushaltsvorjahres	492.286,87	995.377,43	-3.330,17	1.484.334,13
4	+ Korrektur des Vortrages	0,00	0,00		
5	= Bereinigter Saldo der liquiden Mittel und der Kassenkredite zum 31.12. des Haushaltsvorjahres	492.286,87	995.377,43	-3.330,17	1.484.334,13
6	+ jahresbezogener Saldo der laufenden Ein- und Auszahlungen (§ 3 Abs.1 Satz 1 Nr. 37 GemHVO-Doppik)	-604.400,00			-604.400,00
7	+ Saldo der Ein- und Auszahlungen aus Investitionstätigkeit (§ 3 Abs. 1 Satz 1 Nr. 29 GemHVO-Doppik)		-1.106.500,00		-1.106.500,00
8	+ Saldo der Ein- und Auszahlungen aus Krediten für Investitionen und Investitionsförderungsmaßnahmen (ohne planmäßige Tilgung)		-132.800,00		-132.800,00
9	+ Saldo der durchlaufenden Gelder und ungeklärten Zahlungsvorgänge (§ 3 Abs. 1 Satz 1 Nr. 35 GemHVO-Doppik)			0,00	0,00
10	= Saldo der liquiden Mittel und der Kredite zur Sicherung der Zahlungsfähigkeit zum 31.12. des Haushaltsjahres	-112.113,13	-243.922,57	-3.330,17	-359.365,87

Kontrollrechnung:

11	Liquide Mittel zum 31.12. des Haushaltsjahres (§ 47 Abs. 4 Nr. 2.4 GemHVO-Doppik)	-359.365,87
12	- Kassenkredite zum 31.12. des Haushaltsjahres	0,00
13	= Saldo der liquiden Mittel und der Kassenkredite zum 31.12. des Haushaltsjahres	-359.365,87

Übersicht über die Zusammensetzung und Entwicklung des Saldos der liquiden Mittel und der Kassenkredite im Haushaltsjahr

2027

Muster 5a (zu § 48 Abs. 2 GemHVO-Doppik)

Übersicht über die Zusammensetzung und Entwicklung des Saldos der liquiden Mittel und der Kassenkredite im Haushaltsjahr					
Lfd. Nr.		laufende Ein- und Auszahlungen	Ein- und Auszahlungen aus Investitionstätigkeit	durchlaufende Gelder und ungeklärte Zahlungsvorgänge	Summe
				in €	
		1	2	3	4
1	Liquide Mittel zum 31.12. des Haushaltsvorjahres (§ 47 Abs. 4 Nr. 2.4 GemHVO-Doppik)				-2.021.739,59
2	- Kassenkredite zum 31.12. des Haushaltsvorjahres				0,00
3	= Saldo der liquiden Mittel und der Kassenkredite zum 31.12. des Haushaltsvorjahres	-297.264,54	-1.721.012,15	-3.462,90	-2.021.739,59
4	+ Korrektur des Vortrages	0,00	0,00		
5	= Bereinigter Saldo der liquiden Mittel und der Kassenkredite zum 31.12. des Haushaltsvorjahres	-297.264,54	-1.721.012,15	-3.462,90	-2.021.739,59
6	+ jahresbezogener Saldo der laufenden Ein- und Auszahlungen (§ 3 Abs.1 Satz 1 Nr. 37 GemHVO-Doppik)	-696.900,00			-696.900,00
7	+ Saldo der Ein- und Auszahlungen aus Investitionstätigkeit (§ 3 Abs. 1 Satz 1 Nr. 29 GemHVO-Doppik)		62.200,00		62.200,00
8	+ Saldo der Ein- und Auszahlungen aus Krediten für Investitionen und Investitionsförderungsmaßnahmen (ohne planmäßige Tilgung)		0,00		0,00
9	+ Saldo der durchlaufenden Gelder und ungeklärten Zahlungsvorgänge (§ 3 Abs. 1 Satz 1 Nr. 35 GemHVO-Doppik)			0,00	0,00
10	= Saldo der liquiden Mittel und der Kredite zur Sicherung der Zahlungsfähigkeit zum 31.12. des Haushaltsjahres	-994.164,54	-1.658.812,15	-3.462,90	-2.656.439,59

Kontrollrechnung:

11	Liquide Mittel zum 31.12. des Haushaltsjahres (§ 47 Abs. 4 Nr. 2.4 GemHVO-Doppik)	-2.656.439,59
12	- Kassenkredite zum 31.12. des Haushaltsjahres	0,00
13	= Saldo der liquiden Mittel und der Kassenkredite zum 31.12. des Haushaltsjahres	-2.656.439,59

Übersicht über die Zusammensetzung und Entwicklung des Saldos der liquiden Mittel und der Kassenkredite im Haushaltsjahr

2027 inkl. vorl. Ist

Muster 5a (zu § 48 Abs. 2 GemHVO-Doppik)

Übersicht über die Zusammensetzung und Entwicklung des Saldos der liquiden Mittel und der Kassenkredite im Haushaltsjahr					
Lfd. Nr.		laufende Ein- und Auszahlungen	Ein- und Auszahlungen aus Investitionstätigkeit	durchlaufende Gelder und ungeklärte Zahlungsvorgänge	Summe
				in €	
		1	2	3	4
1	Liquide Mittel zum 31.12. des Haushaltsvorjahres (§ 47 Abs. 4 Nr. 2.4 GemHVO-Doppik)				-359.365,87
2	- Kassenkredite zum 31.12. des Haushaltsvorjahres				0,00
3	= Saldo der liquiden Mittel und der Kassenkredite zum 31.12. des Haushaltsvorjahres	-112.113,13	-243.922,57	-3.330,17	-359.365,87
4	+ Korrektur des Vortrages	0,00	0,00		
5	= Bereinigter Saldo der liquiden Mittel und der Kassenkredite zum 31.12. des Haushaltsvorjahres	-112.113,13	-243.922,57	-3.330,17	-359.365,87
6	+ jahresbezogener Saldo der laufenden Ein- und Auszahlungen (§ 3 Abs.1 Satz 1 Nr. 37 GemHVO-Doppik)	-696.900,00			-696.900,00
7	+ Saldo der Ein- und Auszahlungen aus Investitionstätigkeit (§ 3 Abs. 1 Satz 1 Nr. 29 GemHVO-Doppik)		62.200,00		62.200,00
8	+ Saldo der Ein- und Auszahlungen aus Krediten für Investitionen und Investitionsförderungsmaßnahmen (ohne planmäßige Tilgung)		0,00		0,00
9	+ Saldo der durchlaufenden Gelder und ungeklärten Zahlungsvorgänge (§ 3 Abs. 1 Satz 1 Nr. 35 GemHVO-Doppik)			0,00	0,00
10	= Saldo der liquiden Mittel und der Kredite zur Sicherung der Zahlungsfähigkeit zum 31.12. des Haushaltsjahres	-809.013,13	-181.722,57	-3.330,17	-994.065,87

Kontrollrechnung:

11	Liquide Mittel zum 31.12. des Haushaltsjahres (§ 47 Abs. 4 Nr. 2.4 GemHVO-Doppik)	-994.065,87
12	- Kassenkredite zum 31.12. des Haushaltsjahres	0,00
13	= Saldo der liquiden Mittel und der Kassenkredite zum 31.12. des Haushaltsjahres	-994.065,87

Übersicht über die Zusammensetzung und Entwicklung des Saldos der liquiden Mittel und der Kassenkredite im Haushaltsjahr

2028

Muster 5a (zu § 48 Abs. 2 GemHVO-Doppik)

Übersicht über die Zusammensetzung und Entwicklung des Saldos der liquiden Mittel und der Kassenkredite im Haushaltsjahr					
Lfd. Nr.		laufende Ein- und Auszahlungen	Ein- und Auszahlungen aus Investitionstätigkeit	durchlaufende Gelder und ungeklärte Zahlungsvorgänge	Summe
				in €	
		1	2	3	4
1	Liquide Mittel zum 31.12. des Haushaltsvorjahres (§ 47 Abs. 4 Nr. 2.4 GemHVO-Doppik)				-2.656.439,59
2	- Kassenkredite zum 31.12. des Haushaltsvorjahres				0,00
3	= Saldo der liquiden Mittel und der Kassenkredite zum 31.12. des Haushaltsvorjahres	-994.164,54	-1.658.812,15	-3.462,90	-2.656.439,59
4	+ Korrektur des Vortrages	0,00	0,00		
5	= Bereinigter Saldo der liquiden Mittel und der Kassenkredite zum 31.12. des Haushaltsvorjahres	-994.164,54	-1.658.812,15	-3.462,90	-2.656.439,59
6	+ jahresbezogener Saldo der laufenden Ein- und Auszahlungen (§ 3 Abs.1 Satz 1 Nr. 37 GemHVO-Doppik)	-335.900,00			-335.900,00
7	+ Saldo der Ein- und Auszahlungen aus Investitionstätigkeit (§ 3 Abs. 1 Satz 1 Nr. 29 GemHVO-Doppik)		94.400,00		94.400,00
8	+ Saldo der Ein- und Auszahlungen aus Krediten für Investitionen und Investitionsförderungsmaßnahmen (ohne planmäßige Tilgung)		0,00		0,00
9	+ Saldo der durchlaufenden Gelder und ungeklärten Zahlungsvorgänge (§ 3 Abs. 1 Satz 1 Nr. 35 GemHVO-Doppik)			0,00	0,00
10	= Saldo der liquiden Mittel und der Kredite zur Sicherung der Zahlungsfähigkeit zum 31.12. des Haushaltsjahres	-1.330.064,54	-1.564.412,15	-3.462,90	-2.897.939,59

Kontrollrechnung:

11	Liquide Mittel zum 31.12. des Haushaltsjahres (§ 47 Abs. 4 Nr. 2.4 GemHVO-Doppik)	-2.897.939,59
12	- Kassenkredite zum 31.12. des Haushaltsjahres	0,00
13	= Saldo der liquiden Mittel und der Kassenkredite zum 31.12. des Haushaltsjahres	-2.897.939,59

Übersicht über die Zusammensetzung und Entwicklung des Saldos der liquiden Mittel und der Kassenkredite im Haushaltsjahr

2028 inkl. vorl. Ist

Muster 5a (zu § 48 Abs. 2 GemHVO-Doppik)

Übersicht über die Zusammensetzung und Entwicklung des Saldos der liquiden Mittel und der Kassenkredite im Haushaltsjahr					
Lfd. Nr.		laufende Ein- und Auszahlungen	Ein- und Auszahlungen aus Investitionstätigkeit	durchlaufende Gelder und ungeklärte Zahlungsvorgänge	Summe
				in €	
		1	2	3	4
1	Liquide Mittel zum 31.12. des Haushaltsvorjahres (§ 47 Abs. 4 Nr. 2.4 GemHVO-Doppik)				-994.198,60
2	- Kassenkredite zum 31.12. des Haushaltsvorjahres				0,00
3	= Saldo der liquiden Mittel und der Kassenkredite zum 31.12. des Haushaltsvorjahres	-809.013,13	-181.722,57	-3.462,90	-994.198,60
4	+ Korrektur des Vortrages	0,00	0,00		
5	= Bereinigter Saldo der liquiden Mittel und der Kassenkredite zum 31.12. des Haushaltsvorjahres	-809.013,13	-181.722,57	-3.462,90	-994.198,60
6	+ jahresbezogener Saldo der laufenden Ein- und Auszahlungen (§ 3 Abs.1 Satz 1 Nr. 37 GemHVO-Doppik)	-335.900,00			-335.900,00
7	+ Saldo der Ein- und Auszahlungen aus Investitionstätigkeit (§ 3 Abs. 1 Satz 1 Nr. 29 GemHVO-Doppik)		94.400,00		94.400,00
8	+ Saldo der Ein- und Auszahlungen aus Krediten für Investitionen und Investitionsförderungsmaßnahmen (ohne planmäßige Tilgung)		0,00		0,00
9	+ Saldo der durchlaufenden Gelder und ungeklärten Zahlungsvorgänge (§ 3 Abs. 1 Satz 1 Nr. 35 GemHVO-Doppik)			0,00	0,00
10	= Saldo der liquiden Mittel und der Kredite zur Sicherung der Zahlungsfähigkeit zum 31.12. des Haushaltsjahres	-1.144.913,13	-87.322,57	-3.330,17	-1.235.565,87

Kontrollrechnung:

11	Liquide Mittel zum 31.12. des Haushaltsjahres (§ 47 Abs. 4 Nr. 2.4 GemHVO-Doppik)	-1.235.565,87
12	- Kassenkredite zum 31.12. des Haushaltsjahres	0,00
13	= Saldo der liquiden Mittel und der Kassenkredite zum 31.12. des Haushaltsjahres	-1.235.565,87

Übersicht über die Zusammensetzung und Entwicklung des Saldos der liquiden Mittel und der Kassenkredite im Haushaltsjahr

2028

Muster 5a (zu § 48 Abs. 2 GemHVO-Doppik)

Übersicht über die Zusammensetzung und Entwicklung des Saldos der liquiden Mittel und der Kassenkredite im Haushaltsjahr					
Lfd. Nr.		laufende Ein- und Auszahlungen	Ein- und Auszahlungen aus Investitionstätigkeit	durchlaufende Gelder und ungeklärte Zahlungsvorgänge	Summe
				in €	
		1	2	3	4
1	Liquide Mittel zum 31.12. des Haushaltsvorjahres (§ 47 Abs. 4 Nr. 2.4 GemHVO-Doppik)				-2.897.939,59
2	- Kassenkredite zum 31.12. des Haushaltsvorjahres				0,00
3	= Saldo der liquiden Mittel und der Kassenkredite zum 31.12. des Haushaltsvorjahres	-1.330.064,54	-1.564.412,15	-3.462,90	-2.897.939,59
4	+ Korrektur des Vortrages	0,00	0,00		
5	= Bereinigter Saldo der liquiden Mittel und der Kassenkredite zum 31.12. des Haushaltsvorjahres	-1.330.064,54	-1.564.412,15	-3.462,90	-2.897.939,59
6	+ jahresbezogener Saldo der laufenden Ein- und Auszahlungen (§ 3 Abs.1 Satz 1 Nr. 37 GemHVO-Doppik)	-327.500,00			-327.500,00
7	+ Saldo der Ein- und Auszahlungen aus Investitionstätigkeit (§ 3 Abs. 1 Satz 1 Nr. 29 GemHVO-Doppik)		168.500,00		168.500,00
8	+ Saldo der Ein- und Auszahlungen aus Krediten für Investitionen und Investitionsförderungsmaßnahmen (ohne planmäßige Tilgung)		0,00		0,00
9	+ Saldo der durchlaufenden Gelder und ungeklärten Zahlungsvorgänge (§ 3 Abs. 1 Satz 1 Nr. 35 GemHVO-Doppik)			0,00	0,00
10	= Saldo der liquiden Mittel und der Kredite zur Sicherung der Zahlungsfähigkeit zum 31.12. des Haushaltsjahres	-1.657.564,54	-1.395.912,15	-3.462,90	-3.056.939,59

Kontrollrechnung:

11	Liquide Mittel zum 31.12. des Haushaltsjahres (§ 47 Abs. 4 Nr. 2.4 GemHVO-Doppik)	-3.056.939,59
12	- Kassenkredite zum 31.12. des Haushaltsjahres	0,00
13	= Saldo der liquiden Mittel und der Kassenkredite zum 31.12. des Haushaltsjahres	-3.056.939,59

Übersicht über die Zusammensetzung und Entwicklung des Saldos der liquiden Mittel und der Kassenkredite im Haushaltsjahr

2028 inkl. vorl. Ist

Muster 5a (zu § 48 Abs. 2 GemHVO-Doppik)

Übersicht über die Zusammensetzung und Entwicklung des Saldos der liquiden Mittel und der Kassenkredite im Haushaltsjahr					
Lfd. Nr.		laufende Ein- und Auszahlungen	Ein- und Auszahlungen aus Investitionstätigkeit	durchlaufende Gelder und ungeklärte Zahlungsvorgänge	Summe
				in €	
		1	2	3	4
1	Liquide Mittel zum 31.12. des Haushaltsvorjahres (§ 47 Abs. 4 Nr. 2.4 GemHVO-Doppik)				-1.235.565,87
2	- Kassenkredite zum 31.12. des Haushaltsvorjahres				0,00
3	= Saldo der liquiden Mittel und der Kassenkredite zum 31.12. des Haushaltsvorjahres	-1.144.913,13	-87.322,57	-3.330,17	-1.235.565,87
4	+ Korrektur des Vortrages	0,00	0,00		
5	= Bereinigter Saldo der liquiden Mittel und der Kassenkredite zum 31.12. des Haushaltsvorjahres	-1.144.913,13	-87.322,57	-3.330,17	-1.235.565,87
6	+ jahresbezogener Saldo der laufenden Ein- und Auszahlungen (§ 3 Abs.1 Satz 1 Nr. 37 GemHVO-Doppik)	-327.500,00			-327.500,00
7	+ Saldo der Ein- und Auszahlungen aus Investitionstätigkeit (§ 3 Abs. 1 Satz 1 Nr. 29 GemHVO-Doppik)		168.500,00		168.500,00
8	+ Saldo der Ein- und Auszahlungen aus Krediten für Investitionen und Investitionsförderungsmaßnahmen (ohne planmäßige Tilgung)		0,00		0,00
9	+ Saldo der durchlaufenden Gelder und ungeklärten Zahlungsvorgänge (§ 3 Abs. 1 Satz 1 Nr. 35 GemHVO-Doppik)			0,00	0,00
10	= Saldo der liquiden Mittel und der Kredite zur Sicherung der Zahlungsfähigkeit zum 31.12. des Haushaltsjahres	-1.472.413,13	81.177,43	-3.330,17	-1.394.565,87

Kontrollrechnung:

11	Liquide Mittel zum 31.12. des Haushaltsjahres (§ 47 Abs. 4 Nr. 2.4 GemHVO-Doppik)	-1.394.565,87
12	- Kassenkredite zum 31.12. des Haushaltsjahres	0,00
13	= Saldo der liquiden Mittel und der Kassenkredite zum 31.12. des Haushaltsjahres	-1.394.565,87

Übersicht über die Zusammensetzung und Entwicklung des Saldos der liquiden Mittel und der Kassenkredite im Finanzplanungszeitraum							
Nr.		Ergebnisse des Haushaltsvorvor-jahres	Ansätze des Haushaltsvorjahres einschl. Nachträge	Ansatz des Haushaltsjahres	Planungsdaten des Haushaltsfolgejahres	Planungsdaten des zweiten Haushaltsfolgejahres	Planungsdaten des dritten Haushaltsfolgejahres
		in €					
		1	2	3	4	5	6
1	Liquide Mittel zum 31.12. des Haushaltsvorjahres (§ 47 Abs. 4 Nr. 2.4 GemHVO-Doppik)	429.778,96	387.660	-178.040	-2.021.740	-2.656.440	-2.897.940
2	Kassenkredite zum 31.12. des Haushaltsvorjahres	0,00	0	0	0	0	0
3	Saldo der liquiden Mittel und der Kassenkredite zum 31.12. des Haushaltsvorjahres	429.778,96	387.660	-178.040	-2.021.740	-2.656.440	-2.897.940
4	Saldo laufende Ein- und Auszahlungen zum 31.12. des Haushaltsvorjahres	1.030.137,55	788.535	307.135	-297.265	-994.165	-1.330.065
5	+ Korrektur des Vortrages	0,00	0	0	0	0	0
6	jahresbezogener Saldo der laufenden Ein- und Auszahlungen (§ 3 Abs. 1 Satz 1 Nr. 37 GemHVO-Doppik)	-241.602,09	-481.400	-604.400	-696.900	-335.900	-327.500
7	Saldo laufenden Ein- und Auszahlungen zum 31.12. des Haushaltsjahres	788.535,46	307.135	-297.265	-994.165	-1.330.065	-1.657.565
8	Saldo der Ein- und Auszahlungen aus Investitionstätigkeit zum 31.12. des Haushaltsvorjahres	-602.967,30	-397.412	-481.712	-1.721.012	-1.658.812	-1.564.412
9	+ Korrektur des Vortrages	0,00	0	0	0	0	0
10	Saldo der Ein- und Auszahlungen aus Investitionstätigkeit (§ 3 Absatz 1 Satz 1 Nummer 29 GemHVO-Doppik)	214.668,93	-84.300	-1.106.500	62.200	94.400	168.500
11	Saldo der Ein- und Auszahlungen aus Krediten für Investitionen und Investitionsförderungsmaßnahmen (ohne planmäßige Tilgung)	-9.113,78		-132.800	0	0	0
12	Saldo der Ein- und Auszahlungen aus Investitionstätigkeit zum 31.12. des Haushaltsjahres	-397.412,15	-481.712	-1.721.012	-1.658.812	-1.564.412	-1.395.912
13	Saldo der durchlaufenden Gelder und ungeklärten Zahlungsvorgängen zum 31.12. des Haushaltsvorjahres	2.608,71	-3.463	-3.463	-3.463	-3.463	-3.463
14	+ Korrektur des Vortrages	0,00	0	0	0	0	0
15	Saldo der durchlaufenden Gelder und ungeklärten Zahlungsvorgänge (§ 3 Absatz 1 Satz 1 Nummer 35 GemHVO-Doppik)	-6.071,61	0	0	0	0	0
16	Saldo der durchlaufenden Gelder und ungeklärten Zahlungsvorgänge zum 31.12. des Haushaltsjahres	-3.462,90	-3.463	-3.463	-3.463	-3.463	-3.463
17	Saldo der liquiden Mittel und Kassenkredite zum 31.12. des Haushaltsjahres	387.660,41	-178.040	-2.021.740	-2.656.440	-2.897.940	-3.056.940

inkl. vorl. Ist

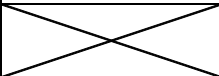

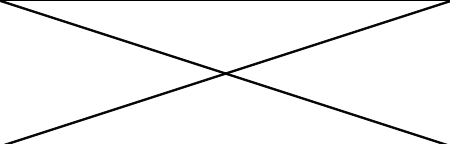
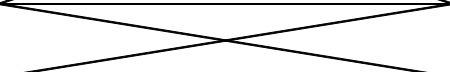
Muster 5b
(zu § 1 Nummer 14 GemHVO-Doppik)

Übersicht über die Zusammensetzung und Entwicklung des Saldos der liquiden Mittel und der Kassenkredite im Finanzplanungszeitraum							
Nr.		Ergebnisse des Haushaltsvorvor-jahres	Ansätze des Haushaltsvorjahres einschl. Nachträge	Ansatz des Haushaltsjahres	Planungsdaten des Haushaltsfolgejahres	Planungsdaten des zweiten Haushaltsfolgejahres	Planungsdaten des dritten Haushaltsfolgejahres
		in €					
		1	2	3	4	5	6
1	Liquide Mittel zum 31.12. des Haushaltsvorjahres (§ 47 Abs. 4 Nr. 2.4 GemHVO-Doppik)	429.778,96	387.660	1.484.334	-359.366	-994.066	-1.235.566
2	Kassenkredite zum 31.12. des Haushaltsvorjahres	0,00	0	0	0	0	0
3	Saldo der liquiden Mittel und der Kassenkredite zum 31.12. des Haushaltsvorjahres	429.778,96	387.660	1.484.334	-359.366	-994.066	-1.235.566
4	Saldo laufende Ein- und Auszahlungen zum 31.12. des Haushaltsvorjahres	1.030.137,55	788.535	492.287	-112.113	-809.013	-1.144.913
5	+ Korrektur des Vortrages	0,00	0	0	0	0	0
6	jahresbezogener Saldo der laufenden Ein- und Auszahlungen (§ 3 Abs. 1 Satz 1 Nr. 37 GemHVO-Doppik)	-241.602,09	-296.249	-604.400	-696.900	-335.900	-327.500
7	Saldo laufenden Ein- und Auszahlungen zum 31.12. des Haushaltsjahres	788.535,46	492.287	-112.113	-809.013	-1.144.913	-1.472.413
8	Saldo der Ein- und Auszahlungen aus Investitionstätigkeit zum 31.12. des Haushaltsvorjahres	-602.967,30	-397.412	995.377	-243.923	-181.723	-87.323
9	+ Korrektur des Vortrages	0,00	0	0	0	0	0
10	Saldo der Ein- und Auszahlungen aus Investitionstätigkeit (§ 3 Absatz 1 Satz 1 Nummer 29 GemHVO-Doppik)	214.668,93	1.392.790	-1.106.500	62.200	94.400	168.500
11	Saldo der Ein- und Auszahlungen aus Krediten für Investitionen und Investitionsförderungsmaßnahmen (ohne planmäßige Tilgung)	-9.113,78		-132.800	0	0	0
12	Saldo der Ein- und Auszahlungen aus Investitionstätigkeit zum 31.12. des Haushaltsjahres	-397.412,15	995.377	-243.923	-181.723	-87.323	81.177
13	Saldo der durchlaufenden Gelder und ungeklärten Zahlungsvorgängen zum 31.12. des Haushaltsvorjahres	2.608,71	-3.463	-3.330	-3.330	-3.330	-3.330
14	+ Korrektur des Vortrages	0,00	0	0	0	0	0
15	Saldo der durchlaufenden Gelder und ungeklärten Zahlungsvorgänge (§ 3 Absatz 1 Satz 1 Nummer 35 GemHVO-Doppik)	-6.071,61	133	0	0	0	0
16	Saldo der durchlaufenden Gelder und ungeklärten Zahlungsvorgänge zum 31.12. des Haushaltsjahres	-3.462,90	-3.330	-3.330	-3.330	-3.330	-3.330
17	Saldo der liquiden Mittel und Kassenkredite zum 31.12. des Haushaltsjahres	387.660,41	1.484.334	-359.366	-994.066	-1.235.566	-1.394.566

Übersicht über den voraussichtlichen Stand der Verbindlichkeiten zum Ende des Haushaltsjahres

Muster 4a (zu § 1 Nr. 3 GemHVO-Doppik)

2026

Übersicht über den voraussichtlichen Stand der Verbindlichkeiten						Erläuterung
Nr.	Art (gemäß § 47 Abs. 5 Nummer 4 GemHVO-Doppik)	voraussichtlicher Stand zu Beginn des Haushaltsjahres	Tilgung a) planmäßig b) Umschuldung c) außerplanmäßig	Kreditauf- nahmen a) Neuaufnahme b) Umschuldung	vorausichtlicher Stand zum Ende des Haushaltsjahres	Konto- Nummer
		in EUR				
		1	2	3	4	
1.1	Verbindlichkeiten aus Kreditaufnahmen für Investitionen und Investitionsförderungsmaßnahmen <u>ohne</u> Vorgänge, die diesen wirtschaftlich gleichkommen	297.343	41.000 b) 132.000	a) b) 	124.343	311-319
1.2	Verbindlichkeiten aus Vorgängen, die Kreditaufnahmen für Investitionen und Investitionsförderungsmaßnahmen wirtschaftlich gleichkommen	0	a) b) c)	a) b) 	0	331-337
2.1	Verbindlichkeiten aus Kassenkrediten ohne Vorgänge, die diesen wirtschaftlich gleichkommen	0				321-329, 37431
2.2	Verbindlichkeiten aus Vorgängen, die Kassenkrediten wirtschaftlich gleichkommen	0			0	338
	Verbindlichkeiten aus Kreditaufnahmen (Summe der Nummer 1.1 bis 2.2)	297.343			124.343	

Übersicht über den voraussichtlichen Stand der Verbindlichkeiten zum Ende des Haushaltsjahres

Muster 4a (zu § 1 Nr. 3 GemHVO-Doppik)

2026

Übersicht über den voraussichtlichen Stand der Verbindlichkeiten						Erläuterung
Nr.	Art (gemäß § 47 Abs. 5 Nummer 4 GemHVO-Doppik)	voraussichtlicher Stand zu Beginn des Haushaltsjahres	Tilgung a) planmäßig b) Umschuldung c) außerplanmäßig	Kreditauf- nahmen a) Neuaufnahme b) Umschuldung	vorausichtlicher Stand zum Ende des Haushaltsjahres	Konto- Nummer
		1	2	3	4	
1.1	Verbindlichkeiten aus Kreditaufnahmen für Investitionen und Investitionsförderungsmaßnahmen <u>ohne</u> Vorgänge, die diesen wirtschaftlich gleichkommen	124.343	26.500	a)	97.843	311-319
			b)	b)		
			a)			
1.2	Verbindlichkeiten aus Vorgängen, die Kreditaufnahmen für Investitionen und Investitionsförderungsmaßnahmen wirtschaftlich gleichkommen	0	a)	a)	0	331-337
			b)	b)		
			c)			
2.1	Verbindlichkeiten aus Kassenkrediten ohne Vorgänge, die diesen wirtschaftlich gleichkommen	0				321-329, 37431
2.2	Verbindlichkeiten aus Vorgängen, die Kassenkrediten wirtschaftlich gleichkommen	0			0	338
	Verbindlichkeiten aus Kreditaufnahmen (Summe der Nummer 1.1 bis 2.2)	124.343			97.843	

Übersicht über den voraussichtlichen Stand der Rückstellungen

2026

Lfd. Nr.	Art (gemäß § 47 Absatz 5 Nummer 3 GemHVO-Doppik)	Stand zu Beginn des Haushalts- jahres	Inanspruch- nahme / Auflösung	Zuführung	Stand zu Ende des Haushalts- jahres	Erläuterung Konto- nummer
		1	2	3	5	
1	Rückstellungen für Pensionen und ähnliche Verpflichtungen	0,00	0,00	0,00	0,00	24
2	Steuerrückstellungen	0,00	0,00	0,00	0,00	25
3	Sonstige Rückstellungen	412.981,25	125.600,00	0,00	287.381,25	27-29
3.1	Rückstellungen für unterlassene Instandhaltungen	0,00	0,00	0,00	0,00	
3.2	Rückstellung für die Sanierung von Altlasten	269.981,25	0,00	0,00	269.981,25	283
3.2	Rückstellungen für Rechtsstreitigkeiten	143.000,00	125.600,00	0,00	17.400,00	
3.3	Rückstellungen für Altersteilzeit	0,00	0,00	0,00	0,00	
3.4	Rückstellungen für ausstehenden Urlaub und Gleitzeit- überhänge	0,00	0,00	0,00	0,00	
3.5	Rückstellungen für Fördermittlrückzahlungen	0,00	0,00	0,00	0,00	
4	Summe	412.981,25	125.600,00	0,00	287.381,25	

Übersicht über den voraussichtlichen Stand der Rückstellungen

2027

Lfd. Nr.	Art (gemäß § 47 Absatz 5 Nummer 3 GemHVO-Doppik)	Stand zu Beginn des Haushalts- jahres	Inanspruch- nahme / Auflösung	Zuführung	Stand zu Ende des Haushalts- jahres	Erläuterung Konto- nummer
		1	2	3	5	
1	Rückstellungen für Pensionen und ähnliche Verpflichtungen	0,00	0,00	0,00	0,00	24
2	Steuerrückstellungen	0,00	0,00	0,00	0,00	25
3	Sonstige Rückstellungen	287.381,25	16.800,00	0,00	270.581,25	27-29
3.1	Rückstellungen für unterlassene Instandhaltungen	0,00	0,00	0,00	0,00	
3.2	Rückstellung für die Sanierung von Altlasten	269.981,25	0,00	0,00	269.981,25	283
3.2	Rückstellungen für Rechtsstreitigkeiten	17.400,00	16.800,00	0,00	600,00	
3.3	Rückstellungen für Altersteilzeit	0,00	0,00	0,00	0,00	
3.4	Rückstellungen für ausstehenden Urlaub und Gleitzeit- überhänge	0,00	0,00	0,00	0,00	
3.5	Rückstellungen für Fördermittelrückzahlungen	0,00	0,00	0,00	0,00	
4	Summe	287.381,25	16.800,00	0,00	270.581,25	



Aktivseite

Bilanz zum 31.12.2024

Posten	Bezeichnung	31.12. Haushalts- vorjahr	31.12. Haushalts- jahr	Veränderung gegenüber dem Haushalts- vorjahr
		in €	in €	in €
1.	Anlagevermögen	7.726.817,37	7.969.585,63	242.768,26
1.1	Immaterielle Vermögensgegenstände	73.075,01	67.396,08	-5.678,93
1.1.1	Gewerbliche Schutzrechte und ähnliche Rechte und Werte sowie Lizenzen an solchen Rechten und Werten	61.104,57	58.485,81	-2.618,76
1.1.2	Geleistete Zuwendungen	0,00	0,00	0,00
1.1.3	Gezahlte Investitionszuschüsse	11.970,44	8.910,27	-3.060,17
1.1.4	Geschäfts- oder Firmenwert	0,00	0,00	0,00
1.1.5	Geleistete Anzahlungen auf immaterielle Vermögensgegenstände	0,00	0,00	0,00
1.2	Sachanlagen	7.560.703,74	7.809.150,93	248.447,19
1.2.1	Wald, Forsten	5.489,56	5.489,56	0,00
1.2.2	Sonstige unbebaute Grundstücke und grundstücksgleiche Rechte	344.432,09	344.432,09	0,00
1.2.3	Bebaute Grundstücke und grundstücksgleiche Rechte	2.622.801,07	2.580.942,07	-41.859,00
1.2.4	Infrastrukturvermögen	3.285.449,06	3.585.707,12	300.258,06
1.2.5	Bauten auf fremden Grund und Boden	0,00	0,00	0,00
1.2.6	Kunstgegenstände, Denkmäler	0,00	0,00	0,00
1.2.7	Maschinen, technische Anlagen, Fahrzeuge	467.293,71	452.386,41	-14.907,30
1.2.8	Betriebs- und Geschäftsausstattung	50.471,00	46.134,05	-4.336,95
1.2.9	Pflanzen und Tiere	639.160,00	639.160,00	0,00
1.2.10	Geleistete Anzahlungen auf Sachanlagen, Anlagen im Bau	145.607,25	154.899,63	9.292,38
1.3	Finanzanlagen	93.038,62	93.038,62	0,00
1.3.1	Anteile an verbundenen Unternehmen	0,00	0,00	0,00
1.3.2	Ausleihungen an verbundene Unternehmen	0,00	0,00	0,00
1.3.3	Beteiligungen	0,00	0,00	0,00
1.3.4	Ausleihungen an Unternehmen, mit denen ein Beteiligungsverhältnis besteht	0,00	0,00	0,00
1.3.5	Sondervermögen mit Sonderrechnung, Zweckverbände, Anstalten des öffentlichen Rechts, rechtsfähige kommunale Stiftungen	1.198,34	1.198,34	0,00
1.3.6	Ausleihungen an Sondervermögen mit Sonderrechnung, Zweckverbände, Anstalten des öffentlichen Rechts, rechtsfähige kommunale Stiftungen	0,00	0,00	0,00
1.3.7	Sonstige Wertpapiere des Anlagevermögens	91.840,28	91.840,28	0,00
1.3.8	Anteilige Rücklagen des Kommunalen Versorgungsverbandes zur Abdeckung von Pensionsverpflichtungen	0,00	0,00	0,00
1.3.9	Sonstige Ausleihungen	0,00	0,00	0,00
2.	Umlaufvermögen	1.562.096,48	1.544.535,99	-17.560,49
2.1	Vorräte	892.244,85	897.427,23	5.182,38
2.1.1	Roh-, Hilfs- und Betriebsstoffe	0,00	0,00	0,00
2.1.2	Unfertige Erzeugnisse, unfertige Leistungen	210.460,69	215.414,03	4.953,34
2.1.3	Fertige Erzeugnisse, fertige Leistungen und Waren	681.784,16	682.013,20	229,04
2.1.4	Geleistete Anzahlungen auf Vorräte	0,00	0,00	0,00
2.2	Forderungen und sonstige Vermögensgegenstände	669.851,63	647.108,76	-22.742,87
2.2.1	Öffentliche-rechtliche Forderungen, Forderungen aus Transferleistungen	81.428,01	80.327,60	-1.100,41
	davon			
	Forderungen	92.278,82	90.946,90	-1.331,92
	Pauschalwertberichtigungen	0,00	0,00	0,00



Bilanz 2024

Gemeinde: 33 Grabowhöfe

Seite : 58

Datum: 23.01.2026

Uhrzeit: 10:35:16

Aktivseite

Bilanz zum 31.12.2024

Posten	Bezeichnung	31.12. Haushalts- vorjahr	31.12. Haushalts- jahr	Veränderung gegenüber dem Haushalts- vorjahr
		in €	in €	in €
	Einzelwertberichtigungen	-10.850,81	-10.619,30	231,51
	Abzinsungen	0,00	0,00	0,00
2.2.2	Privatrechtliche Forderungen aus Lieferungen und Leistungen	152.001,72	165.075,46	13.073,74
	davon			
	Forderungen	154.765,84	165.075,46	10.309,62
	Pauschalwertberichtigungen	0,00	0,00	0,00
	Einzelwertberichtigungen	-2.764,12	0,00	2.764,12
	Abzinsungen	0,00	0,00	0,00
2.2.3	Forderungen gegen verbundene Unternehmen	0,00	0,00	0,00
	davon			
	Forderungen	0,00	0,00	0,00
	Pauschalwertberichtigungen	0,00	0,00	0,00
	Einzelwertberichtigungen	0,00	0,00	0,00
	Abzinsungen	0,00	0,00	0,00
2.2.4	Forderungen gegen Unternehmen, mit denen ein Beteiligungsverhältnis besteht	0,00	0,00	0,00
	davon			
	Forderungen	0,00	0,00	0,00
	Pauschalwertberichtigungen	0,00	0,00	0,00
	Einzelwertberichtigungen	0,00	0,00	0,00
	Abzinsungen	0,00	0,00	0,00
2.2.5	Forderungen gegen Sondervermögen mit Sonderrechnung, Zweckverbände, Anstalten des öffentlichen Rechts, rechtsfähige kommunale Stiftungen	0,00	0,00	0,00
	davon			
	Forderungen	0,00	0,00	0,00
	Pauschalwertberichtigungen	0,00	0,00	0,00
	Einzelwertberichtigungen	0,00	0,00	0,00
	Abzinsungen	0,00	0,00	0,00
2.2.6	Forderungen gegen den sonstigen öffentlichen Bereich	433.903,74	400.899,23	-33.004,51
2.2.6.1	Forderungen aus dem gemeinsamen Zahlungsmittelbestand	429.778,96	387.660,41	-42.118,55
2.2.6.2	Sonstige Forderungen gegen den sonstigen öffentlichen Bereich	4.124,78	13.238,82	9.114,04
	davon			
	Forderungen	4.150,77	13.469,00	9.318,23
	Pauschalwertberichtigungen	0,00	0,00	0,00
	Einzelwertberichtigungen	-25,99	-230,18	-204,19
	Abzinsungen	0,00	0,00	0,00
2.2.7	Sonstige Vermögensgegenstände	2.518,16	806,47	-1.711,69
	davon			
	Forderungen	2.518,16	806,47	-1.711,69
	Pauschalwertberichtigungen	0,00	0,00	0,00
	Einzelwertberichtigungen	0,00	0,00	0,00
	Abzinsungen	0,00	0,00	0,00
2.3	Wertpapiere des Umlaufvermögens	0,00	0,00	0,00
2.3.1	Anteile an verbundenen Unternehmen	0,00	0,00	0,00



Aktivseite

Bilanz zum 31.12.2024

Posten	Bezeichnung	31.12. Haushalts- vorjahr	31.12. Haushalts- jahr	Veränderung gegenüber dem Haushalts- vorjahr
		in €	in €	in €
2.3.2	Anteile an Unternehmen, mit denen ein Beteiligungsverhältnis besteht	0,00	0,00	0,00
2.3.3	Sonstige Wertpapiere des Umlaufvermögens	0,00	0,00	0,00
2.4	Liquide Mittel	0,00	0,00	0,00
3.	Rechnungsabgrenzungsposten	599,10	0,00	-599,10
4.	Aktive latente Steuern	0,00	0,00	0,00
5.	Nicht durch Eigenkapital gedeckter Fehlbetrag	0,00	0,00	0,00
	Bilanzsumme	9.289.512,95	9.514.121,62	224.608,67



Bilanz 2024

Gemeinde: 33 Grabowhöfe

Seite : 60

Datum: 23.01.2026

Uhrzeit: 10:35:16

Passivseite

Bilanz zum 31.12.2024

Posten	Bezeichnung	31.12. Haushalts- vorjahr	31.12. Haushalts- jahr	Veränderung gegenüber dem Haushalts- vorjahr
		in €	in €	in €
1.	Eigenkapital	5.106.782,37	4.881.793,25	-224.989,12
1.1	Kapitalrücklage	3.872.232,65	3.942.884,57	70.651,92
1.1.1	Allgemeine Kapitalrücklage	3.288.830,74	3.288.830,74	0,00
1.1.2	Zweckgebundene Kapitalrücklagen	583.401,91	654.053,83	70.651,92
1.2	Ergebnisrücklage für Belastungen aus dem kommunalen Finanzausgleich	0,00	0,00	0,00
1.3	Ergebnisvortrag	1.222.268,91	1.234.549,72	12.280,81
1.4	Jahresüberschuss / Jahresfehlbetrag	12.280,81	-295.641,04	-307.921,85
1.5	Nicht durch Eigenkapital gedeckter Fehlbetrag	0,00	0,00	0,00
2.	Sonderposten	3.332.250,65	3.845.440,42	513.189,77
2.1	Sonderposten zum Anlagevermögen	3.332.177,85	3.845.440,42	513.262,57
2.1.1	Sonderposten aus Zuwendungen	2.947.250,28	3.126.188,36	178.938,08
2.1.2	Sonderposten aus Beiträgen und ähnlichen Entgelten	277.730,43	310.310,83	32.580,40
2.1.3	Sonderposten aus Anzahlungen	107.197,14	408.941,23	301.744,09
2.2	Sonderposten für den Gebührenaussgleich	72,80	0,00	-72,80
2.3	Sonderposten mit Rücklageanteil	0,00	0,00	0,00
2.4	Sonstige Sonderposten	0,00	0,00	0,00
3.	Rückstellungen	269.981,25	269.981,25	0,00
3.1	Rückstellungen für Pensionen und ähnliche Verpflichtungen	0,00	0,00	0,00
3.2	Steuerrückstellungen	0,00	0,00	0,00
3.3	Sonstige Rückstellungen	269.981,25	269.981,25	0,00
4.	Verbindlichkeiten	580.498,68	516.906,70	-63.591,98
4.1	Anleihen	0,00	0,00	0,00
4.2	Verbindlichkeiten aus Kreditaufnahmen	18.691,14	0,00	-18.691,14
4.2.1	Verbindlichkeiten aus Kreditaufnahmen für Investitionen und Investitionsförderungsmaßnahmen	18.691,14	0,00	-18.691,14
4.2.2	Verbindlichkeiten aus Kassenkrediten	0,00	0,00	0,00
4.3	Verbindlichkeiten aus Vorgängen, die Kreditaufnahmen wirtschaftlich gleichkommen	0,00	0,00	0,00
4.4	Erhaltene Anzahlungen auf Bestellungen	129.424,40	133.082,81	3.658,41
4.5	Verbindlichkeiten aus Lieferungen und Leistungen	28.999,21	1.383,99	-27.615,22
4.6	Verbindlichkeiten aus Transferleistungen	0,00	0,00	0,00
4.7	Verbindlichkeiten gegenüber verbundenen Unternehmen	0,00	0,00	0,00
4.8	Verbindlichkeiten gegenüber Unternehmen, mit denen ein Beteiligungsverhältnis besteht	0,00	0,00	0,00
4.9	Verbindlichkeiten gegenüber Sondervermögen mit Sonderrechnung, Zweckverbänden, Anstalten des öffentlichen Rechts, rechtsfähigen kommunalen Stiftungen	0,00	0,00	0,00
4.10	Verbindlichkeiten gegenüber dem sonstigen öffentlichen Bereich	395.497,78	363.889,25	-31.608,53
4.10.1	Verbindlichkeiten aus dem gemeinsamen Zahlungsmittelbestand	0,00	0,00	0,00
4.10.2	Sonstige Verbindlichkeiten gegenüber dem sonstigen öffentlichen Bereich	395.497,78	363.889,25	-31.608,53
	davon			
	Verbindlichkeiten	395.497,78	363.889,25	-31.608,53
	Abzinsungen	0,00	0,00	0,00



Passivseite

Bilanz zum 31.12.2024

Posten	Bezeichnung	31.12. Haushalts- vorjahr	31.12. Haushalts- jahr	Veränderung gegenüber dem Haushalts- vorjahr
		in €	in €	in €
4.11	Sonstige Verbindlichkeiten	7.886,15	18.550,65	10.664,50
5.	Rechnungsabgrenzungsposten	0,00	0,00	0,00
5.1	Grabnutzungsentgelte	0,00	0,00	0,00
5.2	Anzahlungen auf Grabnutzungsentgelte	0,00	0,00	0,00
5.3	Sonstige	0,00	0,00	0,00
6.	Passive latente Steuern	0,00	0,00	0,00
	Bilanzsumme	9.289.512,95	9.514.121,62	224.608,67

*** Ende der Liste "Bilanz" ***

Stellenplan Gemeinde Grabowhöfe 2026						
Lfd. Nr.	Bezeichnung der Stelle Amts-/ Funktionsbezeichnung	Anzahl und Bewertung im Haushaltsvorjahr	Tatsächliche Besetzung am 30. Juni des Haushaltsvorjahres	Anzahl und Bewertung im Haushaltsjahr	Stellenvermerke/ Bemerkungen	Bemerkungen
1	2	3	4	5	6	8
1	Gemeindearbeiter	0,875	0,875	0,875		11403-außertariflich Mindestlohn Teilzeit 35 h/Wo. unbefristet
2	Gemeindearbeiter	1	0,75	1		11403-außertariflich Mindestlohn Teilzeit 30 h/Wo. Unbefristet
3	Gemeindearbeiter	0,25	0,05	0,25		geringf. Beschäftigung unbefristet 165 €-Job
4	Gemeindearbeiter	0,25	0,25	0,25		geringf. Beschäftigung unbefristet Minijob entspr. Mindestlohnanpassung
		2,375	1,925	2,375		

Veränderungsliste zum Stellenplan Haushaltsjahr 2025							
Lfd. Nr. im Stellenpla n	Teilhaushalt/ Organisationseinheit	Anzahl im Stellenplan 2025	Höherstufung, Herabstufung und Umwandlung		Stellenanteil		Bemerkungen
			von Besoldungs-/ Entgeltgruppe	nach Besoldungs-/ Entgeltgruppe	Zugang	Abgang	
1	2	3	4	5	6	7	8

Stellenplan Gemeinde Grabowhöfe 2027						
Lfd. Nr.	Bezeichnung der Stelle Amts-/ Funktionsbezeichnung	Anzahl und Bewertung im Haushaltsvorjahr	Tatsächliche Besetzung am 30. Juni des Haushaltsvorjahres	Anzahl und Bewertung im Haushaltsjahr	Stellenvermerke/ Bemerkungen	Bemerkungen
1	2	3	4	5	6	8
1	Gemeindearbeiter	0,875	0,875	0,875		11403-außertariflich Mindestlohn Teilzeit 35 h/Wo. unbefristet
2	Gemeindearbeiter	1	1	1		11403-außertariflich Mindestlohn Teilzeit 30 h/Wo. Unbefristet
3	Gemeindearbeiter	0,25	0,25	0,25		geringf. Beschäftigung unbefristet 165 €-Job
4	Gemeindearbeiter	0,25	0,25	0,25		geringf. Beschäftigung unbefristet Minijob entspr. Mindestlohnanpassung
		2,375	2,375	2,375		

Veränderungsliste zum Stellenplan Haushaltsjahr 2026							
Lfd. Nr. im Stellenplan	Teilhaushalt/ Organisationseinheit	Anzahl im Stellenplan 2026	Höherstufung, Herabstufung und		Stellenanteil		Bemerkungen
			von Besoldungs-/ Entgeltgruppe	nach Besoldungs-/ Entgeltgruppe	Zugang	Abgang	
1	2	3	4	5	6	7	8

[illegible]

Stellenplanquerschnitt zum Stellenplan Gemeinde Grabowhöfe Haushaltsjahr 2027																																				
Teilhaushalt	Organisations- einheit	Beamte (Besoldungsgruppen) ²																		Beschäftigte (Entgeltgruppen) ²														Insgesamt		
		B7	B6	B5	B4	B3	B2	A16	A15	A14	A13	A12	A11	A10	A9	A9	A8	A7	A6	15	14	13	12	11	10	9	8	7	6	5	4	3	2Ü		1	Festgeld
1	Produkt 11403																																		2,375	2,375
	Summe																																		2,375	2,375
	Haushaltsjahr																																		3,125	3,125
	Summe																																		0	0
	Vorjahr																																		0,75	0,75



Übersicht über Erträge und Aufwendungen zum Ergebnishaushalt 2026 / 2027

Seite :

67

Gemeinde: 33 Grabowhöfe

Nr.	Ertrags- und Aufwandsarten (gemäß § 2 Absatz 1 GemHVO-Doppik)		Ergebnisse des Haushalts- vorvorjahres	Ansätze des Haushalts- vorjahres einschl. Nachträge	Ansatz des ersten Haushalts- jahres	Ansatz des zweiten Haushalts- jahres	Planungs- daten des ersten Haushalts- folgejahres	Planungs- daten des zweiten Haushalts- folgejahres	Erläuterung
			2024	2025	2026	2027	2028	2029	Konto- nummer
			in €	in €	in €	in €	in €	in €	
			1	2	3	4	5	6	
1.	+	Steuern und ähnliche Abgaben	791.507,56	942.200	914.500	941.300	966.300	1.008.100	40
		darunter:							
	1.1	Grundsteuer A	49.963,60	50.000	42.700	42.700	43.200	43.200	(4011)
	1.2	Grundsteuer B	145.259,32	145.000	120.500	120.500	120.500	120.500	(4012)
	1.3	Gewerbesteuer	78.916,28	210.000	170.000	170.000	170.000	170.000	(4013)
	1.4	Gemeindeanteil an der Einkommensteuer	472.273,87	492.600	528.800	554.700	578.300	607.400	(4021)
	1.5	Gemeindeanteil an der Umsatzsteuer	33.754,79	34.300	41.700	42.600	43.500	56.200	(4022)
	1.6	Sonstige Gemeindesteuern	10.780,61	10.300	10.800	10.800	10.800	10.800	(403)
	1.7	Ausgleichsleistungen vom Land	559,09	0	0	0	0	0	(4052)
	1.8	Leistungen des Landes aus der Umsetzung des 4. Gesetzes für moderne Dienstleistungen am Arbeitsmarkt	0,00	0	0	0	0	0	(40541)
2.	+	Zuwendungen, allgemeine Umlagen und sonstige Transfererträge	762.690,23	874.900	1.033.400	937.900	1.127.500	1.011.600	41
		darunter:							
	2.1	Schlüsselzuweisungen	619.876,04	713.000	843.900	732.900	734.400	709.200	(411)
	2.2	Bedarfszuweisungen	0,00	0	0	0	0	0	(412)
	2.3	Sonstige allgemeine Zuweisungen	0,00	0	0	0	0	0	(413)
	2.4	Zuweisungen und Zuschüsse für laufende Zwecke	352,27	0	0	0	0	0	(414)
	2.5	Allgemeine Umlagen vom Land	0,00	0	0	0	0	0	(4161)
	2.6	Allgemeine Umlagen von Gemeinden und Gemeindeverbänden	0,00	0	0	0	0	0	(4162)
	2.7	Erträge aus der Auflösung von Sonderposten	142.461,92	161.900	189.500	205.000	393.100	302.400	(415)
3.	+	Erträge der sozialen Sicherung	0,00	0	0	0	0	0	42
		darunter:							
	3.1	Ersatz von sozialen Leistungen außerhalb von Einrichtungen	0,00	0	0	0	0	0	(421)
	3.2	Ersatz von sozialen Leistungen in Einrichtungen	0,00	0	0	0	0	0	(422)
	3.3	Kostenbeteiligung und -erstattung im Bereich des SGB XII und anderer sozialer Leistungen	0,00	0	0	0	0	0	(423)
	3.4	Kostenbeteiligung und -erstattung im Bereich des SGB VIII und anderer Jugendhilfe	0,00	0	0	0	0	0	(424)
	3.5	Kostenerstattungen von anderen Sozialhilfeträgern	0,00	0	0	0	0	0	(425)
	3.6	Aufgabenbezogene Leistungsbeteiligung nach dem SGB II	0,00	0	0	0	0	0	(426)
	3.7	Zuweisungen und Zuschüsse für laufende Zwecke im Bereich der sozialen Sicherung	0,00	0	0	0	0	0	(427)
4.	+	Öffentlich-rechtliche Leistungsentgelte	112.535,83	119.800	138.600	138.600	153.100	117.300	43
		darunter:							
	4.1	Verwaltungsgebühren einschließlich Erstattung von Auslagen	0,00	0	0	0	0	0	(431)
	4.2	Benutzungsgebühren, Beiträge (soweit diese nicht in einem Sonderposten zu erfassen sind) und ähnliche Entgelte	69.173,59	82.900	65.400	65.400	80.400	80.400	(432)
	4.3	Erträge aus der Auflösung von Sonderposten für Beiträge und ähnliche Entgelte	43.289,44	36.900	73.200	73.200	72.700	36.900	(437)
5.	+	Privatrechtliche Leistungsentgelte	503.900,96	444.000	367.900	367.900	367.900	367.900	441, 443, 444, 445, 448
		darunter:							
	5.1	Privatrechtliche Leistungsentgelte	503.900,96	444.000	367.900	367.900	367.900	367.900	(441)
	5.2	Erträge aus der Auflösung von Sonderposten für Baukostenzuschüsse und ähnliche Entgelte	0,00	0	0	0	0	0	(443)
6.	+	Kostenerstattungen und Kostenumlagen	25.272,51	11.300	4.400	3.400	3.400	4.400	442, 448
7.	+	Andere aktivierte Eigenleistungen	0,00	0	0	0	0	0	452



Übersicht über Erträge und Aufwendungen zum Ergebnishaushalt 2026 / 2027

Seite :

68

Gemeinde: 33 Grabowhöfe

Nr.	Ertrags- und Aufwandsarten (gemäß § 2 Absatz 1 GemHVO-Doppik)		Ergebnisse des Haushalts- vorjahres	Ansätze des Haushalts- vorjahres einschl. Nachträge	Ansatz des ersten Haushalts- jahres	Ansatz des zweiten Haushalts- jahres	Planungs- daten des ersten Haushalts- folgejahres	Planungs- daten des zweiten Haushalts- folgejahres	Erläuterung
			2024	2025	2026	2027	2028	2029	Konto- nummer
			in €	in €	in €	in €	in €	in €	
			1	2	3	4	5	6	
8.	+	Zinserträge und sonstige Finanzerträge	20.591,72	19.300	18.900	18.900	18.900	18.900	47
		darunter:							
	8.1	Zinserträge	1.537,38	400	0	0	0	0	(471, 472, 479)
	8.2	Sonstige Finanzerträge	19.054,34	18.900	18.900	18.900	18.900	18.900	(473 - 479)
9.	+	Sonstige Erträge und Saldo Bestandsveränderungen	47.477,20	30.500	30.100	30.100	30.100	30.100	451,46
		darunter:							
	9.1	Erträge aus der Veräußerung von Vermögensgegenständen des Anlagevermögens und des Umlaufvermögens	0,00	0	0	0	0	0	(461)
	9.2	Erträge aus der Auflösung von Wertberichtigungen, Sonderposten und Rückstellungen	13.711,92	0	0	0	0	0	(4661)
	9.3	Erhöhung oder Verminderung des Bestandes an fertigen und unfertigen Erzeugnissen (Saldo)	4.953,34	0	0	0	0	0	(451)
10.	=	Summe der Erträge (Summe der Nummern 1 bis 9)	2.263.976,01	2.442.000	2.507.800	2.438.100	2.667.200	2.558.300	
11.	-	Personalaufwendungen	117.686,41	137.900	127.700	130.100	130.100	132.100	50
		darunter:							
	11.1	Zuführungen zu Pensionsrückstellungen u.ä. Verpflichtungen	0,00	0	0	0	0	0	(507)
12.	-	Versorgungsaufwendungen	0,00	0	0	0	0	0	51
13.	-	Aufwendungen für Sach- und Dienstleistungen	771.287,88	1.002.100	918.200	1.148.100	882.600	886.500	52
		darunter:							
	13.1	Aufwendungen für Energie, Wasser, Abwasser und Abfall	10.528,32	13.300	14.600	16.000	16.000	16.000	(522)
	13.2	Aufwendungen für Unterhaltung und Bewirtschaftung	492.201,65	665.100	616.700	855.000	609.300	605.300	(523)
14.	-	Abschreibungen	283.924,50	337.200	461.600	370.600	370.300	408.000	53
15.	-	Zuwendungen, Umlagen und sonstige Transferaufwendungen	1.289.007,91	1.414.400	1.427.300	1.420.100	1.416.400	1.417.500	54
		darunter:							
	15.1	Zuweisungen und Zuschüsse für laufende Zwecke	249.300,42	295.700	295.700	295.700	295.700	295.700	(541)
	15.2	Schuldendiensthilfen	0,00	0	0	0	0	0	(542)
	15.3	Gewerbesteuerumlage	10.219,12	23.000	17.500	17.500	17.500	17.500	(5431)
	15.4	Allgemeine Umlagen an das Land	0,00	0	0	0	0	0	(5441)
	15.5	Allgemeine Umlagen an Landkreise	677.429,04	702.800	695.800	691.300	689.000	689.700	(54421)
	15.6	Allgemeine Umlagen an das Amt	352.059,33	392.900	418.300	415.600	414.200	414.600	(54422)
	15.7	Allgemeine Umlagen an Zweckverbände	0,00	0	0	0	0	0	(5443)
	15.8	Allgemeine Umlagen an Sonstige	0,00	0	0	0	0	0	(5449)
16.	-	Aufwendungen der sozialen Sicherung	0,00	0	0	0	0	0	55
		darunter:							
	16.1	Leistungen nach SGB II	0,00	0	0	0	0	0	(551)
	16.2	Kostenbeteiligungen und -erstattungen nach SGB II	0,00	0	0	0	0	0	(552)
	16.3	Leistungen nach SGB XII	0,00	0	0	0	0	0	(553)
	16.4	Kostenbeteiligungen und -erstattungen nach SGB XII	0,00	0	0	0	0	0	(554)
	16.5	Leistungen nach SGB VIII	0,00	0	0	0	0	0	(555)
	16.6	Kostenbeteiligungen und -erstattungen nach SGB VIII	0,00	0	0	0	0	0	(556)
	16.7	Sonstige soziale Leistungen	0,00	0	0	0	0	0	(557)
	16.8	Kostenbeteiligungen und -erstattungen für sonstige soziale Leistungen	0,00	0	0	0	0	0	(558)
	16.9	Zuweisungen und Zuschüsse für laufende Zwecke des Bereichs soziale Sicherung	0,00	0	0	0	0	0	(559)
17.	-	Zinsaufwendungen und sonstige Finanzaufwendungen	3.273,05	4.000	56.300	11.600	3.100	3.100	57
		darunter:							
	17.1	Zinsaufwendungen	3.026,05	3.800	55.900	11.200	2.700	2.700	(571 - 579)



Übersicht über Erträge und Aufwendungen zum Ergebnishaushalt 2026 / 2027

Seite :

69

Gemeinde: 33 Grabowhöfe

Nr.	Ertrags- und Aufwandsarten (gemäß § 2 Absatz 1 GemHVO-Doppik)		Ergebnisse des Haushalts- vorvorjahres	Ansätze des Haushalts- vorjahres einschl. Nachträge	Ansatz des ersten Haushalts- jahres	Ansatz des zweiten Haushalts- jahres	Planungs- daten des ersten Haushalts- folgejahres	Planungs- daten des zweiten Haushalts- folgejahres	Erlä- terung
			2024	2025	2026	2027	2028	2029	Konto- nummer
			in €	in €	in €	in €	in €	in €	
			1	2	3	4	5	6	
	17.2	Sonstige Finanzaufwendungen	247,00	200	400	400	400	400	(571 - 579)
18.	-	Sonstige Aufwendungen	94.437,30	119.500	153.400	103.600	467.200	88.500	56
19.	=	Summe der Aufwendungen (Summe der Nummern 11 bis 18)	2.559.617,05	3.015.100	3.144.500	3.184.100	3.269.700	2.935.700	
20.	=	Jahresergebnis (Jahresüberschuss/Jahresfehlbetrag) vor Veränderung der Rücklagen (Saldo der Nummern 10 und 19)	-295.641,04	-573.100	-636.700	-746.000	-602.500	-377.400	
21.	-	Einstellung in die Kapitalrücklage	0,00	0	0	0	0	0	592
22.	+	Entnahme aus der Kapitalrücklage	0,00	0	270.900	100.000	0	0	492
darunter:									
	22.1	Entnahme aus der zweckgebundenen Kapitalrücklage aus investiv	0,00	0	170.900	0	0	0	(4922)
	22.2	Entnahme aus der zweckgebundenen Kapitalrücklage aus Zuweisungen nach §§ 23, 24 FAG M-V	0,00	0	0	0	0	0	(4923)
23.	-	Einstellung in die Rücklage für Belastungen aus dem kommunalen Finanzausgleich	0,00	0	0	0	0	0	593
24.	+	Entnahme aus der Rücklage für Belastungen aus dem kommunalen Finanzausgleich	0,00	0	0	0	0	0	493
25.	=	Jahresergebnis (Jahresüberschuss/Jahresfehlbetrag, Nummern 20 zuzüglich Nummern 22 und 24 abzüglich Nummern 21 und 23)	-295.641,04	-573.100	-365.800	-646.000	-602.500	-377.400	
nachrichtlich									
26.		Ergebnisvortrag aus dem Haushaltsvorjahr	1.234.549,72	938.908	365.808	8	-645.991	-1.248.491	
27.		Ergebnis (Überschuss/Fehlbetrag) zum 31. Dezember des Haushaltsjahres (Summe der Nummern 25 und 26)	938.908,68	365.808	8	-645.991	-1.248.491	-1.625.891	



Nr.	Ertrags- und Aufwandsarten (gemäß § 2 Absatz 1 GemHVO-Doppik)		Ergebnisse des Haushalts- vorvorjahres	Ansätze des Haushalts- vorjahres einschl. Nachträge	Ansatz des ersten Haushalts- jahres	Ansatz des zweiten Haushalts- jahres	Planungs- daten des ersten Haushalts- folgejahres	Planungs- daten des zweiten Haushalts- folgejahres	Erläuterung
			2024	2025	2026	2027	2028	2029	Konto- nummer
			in €	in €	in €	in €	in €	in €	
			1	2	3	4	5	6	
1.	+	Steuern und ähnliche Abgaben	791.507,56	942.200	914.500	941.300	966.300	1.008.100	40
2.	+	Zuwendungen, allgemeine Umlagen und sonstige Transfererträge	762.690,23	874.900	1.033.400	937.900	1.127.500	1.011.600	41
3.	+	Erträge der sozialen Sicherung	0,00	0	0	0	0	0	42
4.	+	Öffentlich-rechtliche Leistungsentgelte	112.535,83	119.800	138.600	138.600	153.100	117.300	43
5.	+	Privatrechtliche Leistungsentgelte	503.900,96	444.000	367.900	367.900	367.900	367.900	441.443, 444.445, 448
6.	+	Kostenerstattungen und Kostenumlagen	25.272,51	11.300	4.400	3.400	3.400	4.400	442.447, 448
7.	+	Andere aktivierte Eigenleistungen	0,00	0	0	0	0	0	452
8.	+	Zinserträge und sonstige Finanzerträge	20.591,72	19.300	18.900	18.900	18.900	18.900	47
9.	+	Sonstige Erträge	47.477,20	30.500	30.100	30.100	30.100	30.100	46,451
10.	=	Summe der Erträge (Summe der Nummern 1 bis 9)	2.263.976,01	2.442.000	2.507.800	2.438.100	2.667.200	2.558.300	
11.	-	Personalaufwendungen	117.686,41	137.900	127.700	130.100	130.100	132.100	50
12.	-	Versorgungsaufwendungen	0,00	0	0	0	0	0	51
13.	-	Aufwendungen für Sach- und Dienstleistungen	771.287,88	1.002.100	918.200	1.148.100	882.600	886.500	52
14.	-	Abschreibungen	283.924,50	337.200	461.600	370.600	370.300	408.000	53
15.	-	Zuwendungen, Umlagen und sonstige Transferaufwendungen	1.289.007,91	1.414.400	1.427.300	1.420.100	1.416.400	1.417.500	54
16.	-	Aufwendungen der sozialen Sicherung	0,00	0	0	0	0	0	55
17.	-	Zinsaufwendungen und sonstige Finanzaufwendungen	3.273,05	4.000	56.300	11.600	3.100	3.100	57
18.	-	Sonstige Aufwendungen	94.437,30	119.500	153.400	103.600	467.200	88.500	56
19.	=	Summe der Aufwendungen (Summe der Nummern 11 bis 18)	2.559.617,05	3.015.100	3.144.500	3.184.100	3.269.700	2.935.700	
20.	=	Jahresergebnis (Jahresüberschuss/Jahresfehlbetrag) vor Veränderung der Rücklagen (Saldo der Nummern 10 und 19)	-295.641,04	-573.100	-636.700	-746.000	-602.500	-377.400	
21.	-	Einstellung in die Kapitalrücklage	0,00	0	0	0	0	0	592
22.	+	Entnahme aus der Kapitalrücklage	0,00	0	270.900	100.000	0	0	492
23.	-	Einstellung in die Rücklage für Belastungen aus dem kommunalen Finanzausgleich	0,00	0	0	0	0	0	593
24.	+	Entnahme aus der Rücklage für Belastungen aus dem kommunalen Finanzausgleich	0,00	0	0	0	0	0	493
25.	=	Jahresergebnis (Jahresüberschuss/Jahresfehlbetrag, Nummer 20 zuzüglich Nummern 22 und 24 abzüglich Nummern 21 und 23)	-295.641,04	-573.100	-365.800	-646.000	-602.500	-377.400	
nachrichtlich									
26.		Ergebnisvortrag aus dem Haushaltsvorjahr	1.234.549,72	938.908	365.808	8	-645.991	-1.248.491	
27.		Ergebnis (Überschuss/Fehlbetrag) zum 31. Dezember des Haushaltsjahres (Summe der Nummern 25 und 26)	938.908,68	365.808	8	-645.991	-1.248.491	-1.625.891	



Gemeinde: 33 Grabowhöfe

Hauptproduktbereich 1 Zentrale Verwaltung
Produktbereich 11 Innere Verwaltung
Produktgruppe 111 Verwaltungssteuerung
Produkt 11101 Verwaltungsführung

Nr.	Ertrags- und Aufwandsarten (gemäß § 4 Absatz 10 GemHVO-Doppik)		Ergebnisse des Haushalts- vorvorjahres	Ansätze des Haushalts- vorjahres einschl. Nachträge	Ansatz des ersten Haushalts- jahres	Ansatz des zweiten Haushalts- jahres	Planungs- daten des ersten Haushalts- folgejahres	Planungs- daten des zweiten Haushalts- folgejahres
			2024	2025	2026	2027	2028	2029
			in €	in €	in €	in €	in €	in €
			1	2	3	4	5	6
10.	=	Summe der Erträge (Summe der Nummern 1 bis 9)	0,00	0	0	0	0	0
18.	-	Sonstige Aufwendungen	690,04	1.200	1.200	1.200	1.200	1.200
19.	=	Summe der Aufwendungen (Summe der Nummern 11 bis 18)	690,04	1.200	1.200	1.200	1.200	1.200
20.	=	Jahresergebnis des Teilhaushaltes vor Verrechnung der internen Leistungsbeziehungen und vor Veränderung der Rücklagen (Saldo der Nummern 10 und 19)	-690,04	-1.200	-1.200	-1.200	-1.200	-1.200
23.	=	Jahresergebnis des Teilhaushaltes nach Verrechnung der internen Leistungsbeziehungen und vor Veränderung der Rücklagen (Nummer 20 zuzüglich Nummer 21 abzüglich Nummer 22)	-690,04	-1.200	-1.200	-1.200	-1.200	-1.200



Gemeinde: 33 Grabowhöfe

Hauptproduktbereich 1 Zentrale Verwaltung
Produktbereich 11 Innere Verwaltung
Produktgruppe 111 Verwaltungssteuerung
Produkt 11103 Öffentlichkeitsarbeit

Nr.	Ertrags- und Aufwandsarten (gemäß § 4 Absatz 10 GemHVO-Doppik)		Ergebnisse des Haushalts- vorvorjahres	Ansätze des Haushalts- vorjahres einschl. Nachträge	Ansatz des ersten Haushalts- jahres	Ansatz des zweiten Haushalts- jahres	Planungs- daten des ersten Haushalts- folgejahres	Planungs- daten des zweiten Haushalts- folgejahres
			2024	2025	2026	2027	2028	2029
			in €	in €	in €	in €	in €	in €
			1	2	3	4	5	6
11.	-	Personalaufwendungen	2.750,00	3.000	3.000	3.000	3.000	3.000
13.	-	Aufwendungen für Sach- und Dienstleistungen	0,00	0	100	100	100	100
18.	-	Sonstige Aufwendungen	734,84	1.200	800	800	800	800
19.	=	Summe der Aufwendungen (Summe der Nummern 11 bis 18)	3.484,84	4.200	3.900	3.900	3.900	3.900
20.	=	Jahresergebnis des Teilhaushaltes vor Verrechnung der internen Leistungsbeziehungen und vor Veränderung der Rücklagen (Saldo der Nummern 10 und 19)	-3.484,84	-4.200	-3.900	-3.900	-3.900	-3.900
22.	-	Aufwendungen aus internen Leistungsbeziehungen	2.869,83	3.600	4.200	4.200	4.100	4.100
23.	=	Jahresergebnis des Teilhaushaltes nach Verrechnung der internen Leistungsbeziehungen und vor Veränderung der Rücklagen (Nummer 20 zuzüglich Nummer 21 abzüglich Nummer 22)	-6.354,67	-7.800	-8.100	-8.100	-8.000	-8.000



Gemeinde: 33 Grabowhöfe

Hauptproduktbereich 1 Zentrale Verwaltung
Produktbereich 11 Innere Verwaltung
Produktgruppe 111 Verwaltungssteuerung
Produkt 11104 Gremien

Nr.	Ertrags- und Aufwandsarten (gemäß § 4 Absatz 10 GemHVO-Doppik)		Ergebnisse des Haushalts- vorvorjahres	Ansätze des Haushalts- vorjahres einschl. Nachträge	Ansatz des ersten Haushalts- jahres	Ansatz des zweiten Haushalts- jahres	Planungs- daten des ersten Haushalts- folgejahres	Planungs- daten des zweiten Haushalts- folgejahres
			2024	2025	2026	2027	2028	2029
			in €	in €	in €	in €	in €	in €
			1	2	3	4	5	6
10.	=	Summe der Erträge (Summe der Nummern 1 bis 9)	0,00	0	0	0	0	0
11.	-	Personalaufwendungen	24.615,24	39.600	37.500	37.500	37.500	37.500
18.	-	Sonstige Aufwendungen	700,50	1.000	1.000	1.000	1.000	1.000
19.	=	Summe der Aufwendungen (Summe der Nummern 11 bis 18)	25.315,74	40.600	38.500	38.500	38.500	38.500
20.	=	Jahresergebnis des Teilhaushaltes vor Verrechnung der internen Leistungsbeziehungen und vor Veränderung der Rücklagen (Saldo der Nummern 10 und 19)	-25.315,74	-40.600	-38.500	-38.500	-38.500	-38.500
22.	-	Aufwendungen aus internen Leistungsbeziehungen	843,72	1.500	0	0	0	0
23.	=	Jahresergebnis des Teilhaushaltes nach Verrechnung der internen Leistungsbeziehungen und vor Veränderung der Rücklagen (Nummer 20 zuzüglich Nummer 21 abzüglich Nummer 22)	-26.159,46	-42.100	-38.500	-38.500	-38.500	-38.500



Gemeinde: 33 Grabowhöfe

Hauptproduktbereich 1 Zentrale Verwaltung
Produktbereich 11 Innere Verwaltung
Produktgruppe 114 zentrale Dienste
Produkt 11400 zentrales Gebäudemanagement und Liegenschaften

Nr.	Ertrags- und Aufwandsarten (gemäß § 4 Absatz 10 GemHVO-Doppik)		Ergebnisse des Haushalts- vorvorjahres	Ansätze des Haushalts- vorjahres einschl. Nachträge	Ansatz des ersten Haushalts- jahres	Ansatz des zweiten Haushalts- jahres	Planungs- daten des ersten Haushalts- folgejahres	Planungs- daten des zweiten Haushalts- folgejahres
			2024	2025	2026	2027	2028	2029
			in €	in €	in €	in €	in €	in €
			1	2	3	4	5	6
5.	+	Privatrechtliche Leistungsentgelte	18.901,52	18.200	16.400	16.400	16.400	16.400
9	+	Sonstige Erträge	2.764,12	0	0	0	0	0
10.	=	Summe der Erträge (Summe der Nummern 1 bis 9)	21.665,64	18.200	16.400	16.400	16.400	16.400
13.	-	Aufwendungen für Sach- und Dienstleistungen	2.739,61	3.300	3.300	3.300	3.300	3.300
14.	-	Abschreibungen	3.198,55	100	1.700	200	100	100
18.	-	Sonstige Aufwendungen	843,02	3.400	3.100	3.200	3.600	3.600
19.	=	Summe der Aufwendungen (Summe der Nummern 11 bis 18)	6.781,18	6.800	8.100	6.700	7.000	7.000
20.	=	Jahresergebnis des Teilhaushaltes vor Verrechnung der internen Leistungsbeziehungen und vor Veränderung der Rücklagen (Saldo der Nummern 10 und 19)	14.884,46	11.400	8.300	9.700	9.400	9.400
23.	=	Jahresergebnis des Teilhaushaltes nach Verrechnung der internen Leistungsbeziehungen und vor Veränderung der Rücklagen (Nummer 20 zuzüglich Nummer 21 abzüglich Nummer 22)	14.884,46	11.400	8.300	9.700	9.400	9.400



Gemeinde: 33 Grabowhöfe

Hauptproduktbereich 1 Zentrale Verwaltung
Produktbereich 11 Innere Verwaltung
Produktgruppe 114 zentrale Dienste
Produkt 11403 Gemeindearbeiter

Nr.	Ertrags- und Aufwandsarten (gemäß § 4 Absatz 10 GemHVO-Doppik)		Ergebnisse des Haushalts- vorvorjahres	Ansätze des Haushalts- vorjahres einschl. Nachträge	Ansatz des ersten Haushalts- jahres	Ansatz des zweiten Haushalts- jahres	Planungs- daten des ersten Haushalts- folgejahres	Planungs- daten des zweiten Haushalts- folgejahres
			2024	2025	2026	2027	2028	2029
			in €	in €	in €	in €	in €	in €
			1	2	3	4	5	6
2.	+	Zuwendungen, allgemeine Umlagen und sonstige Transfererträge	352,27	0	0	0	0	0
6.	+	Kostenerstattungen und Kostenumlagen	21.772,12	6.800	0	0	0	0
10.	=	Summe der Erträge (Summe der Nummern 1 bis 9)	22.124,39	6.800	0	0	0	0
11.	-	Personalaufwendungen	78.341,11	74.000	71.200	74.600	74.600	74.600
13.	-	Aufwendungen für Sach- und Dienstleistungen	291,97	400	400	400	400	400
19.	=	Summe der Aufwendungen (Summe der Nummern 11 bis 18)	78.633,08	74.400	71.600	75.000	75.000	75.000
20.	=	Jahresergebnis des Teilhaushaltes vor Verrechnung der internen Leistungsbeziehungen und vor Veränderung der Rücklagen (Saldo der Nummern 10 und 19)	-56.508,69	-67.600	-71.600	-75.000	-75.000	-75.000
21.	+	Erträge aus internen Leistungsbeziehungen	56.508,69	67.500	143.600	75.000	75.000	75.000
23.	=	Jahresergebnis des Teilhaushaltes nach Verrechnung der internen Leistungsbeziehungen und vor Veränderung der Rücklagen (Nummer 20 zuzüglich Nummer 21 abzüglich Nummer 22)	0,00	-100	72.000	0	0	0



Gemeinde: 33 Grabowhöfe

Hauptproduktbereich 1 Zentrale Verwaltung
Produktbereich 11 Innere Verwaltung
Produktgruppe 114 zentrale Dienste
Produkt 11405 sonstige zentrale Dienste

Nr.	Ertrags- und Aufwandsarten (gemäß § 4 Absatz 10 GemHVO-Doppik)		Ergebnisse des Haushalts- vorvorjahres	Ansätze des Haushalts- vorjahres einschl. Nachträge	Ansatz des ersten Haushalts- jahres	Ansatz des zweiten Haushalts- jahres	Planungs- daten des ersten Haushalts- folgejahres	Planungs- daten des zweiten Haushalts- folgejahres
			2024	2025	2026	2027	2028	2029
			in €	in €	in €	in €	in €	in €
			1	2	3	4	5	6
2.	+	Zuwendungen, allgemeine Umlagen und sonstige Transfererträge	61,25	2.200	4.500	4.500	4.500	4.500
6.	+	Kostenerstattungen und Kostenumlagen	2.124,55	3.400	3.300	3.300	3.300	3.300
9	+	Sonstige Erträge	380,27	400	0	0	0	0
10.	=	Summe der Erträge (Summe der Nummern 1 bis 9)	2.566,07	6.000	7.800	7.800	7.800	7.800
13.	-	Aufwendungen für Sach- und Dienstleistungen	10.286,63	14.600	21.200	18.400	17.900	18.900
14.	-	Abschreibungen	13.928,71	10.400	17.500	17.300	15.400	13.900
18.	-	Sonstige Aufwendungen	8.020,66	9.000	13.600	13.600	13.900	13.900
19.	=	Summe der Aufwendungen (Summe der Nummern 11 bis 18)	32.236,00	34.000	52.300	49.300	47.200	46.700
20.	=	Jahresergebnis des Teilhaushaltes vor Verrechnung der internen Leistungsbeziehungen und vor Veränderung der Rücklagen (Saldo der Nummern 10 und 19)	-29.669,93	-28.000	-44.500	-41.500	-39.400	-38.900
21.	+	Erträge aus internen Leistungsbeziehungen	22.877,26	31.600	40.300	37.400	34.900	34.500
23.	=	Jahresergebnis des Teilhaushaltes nach Verrechnung der internen Leistungsbeziehungen und vor Veränderung der Rücklagen (Nummer 20 zuzüglich Nummer 21 abzüglich Nummer 22)	-6.792,67	3.600	-4.200	-4.100	-4.500	-4.400



Gemeinde: 33 Grabowhöfe

Hauptproduktbereich 1 Zentrale Verwaltung
Produktbereich 11 Innere Verwaltung
Produktgruppe 114 zentrale Dienste
Produkt 11408 gemeindliche Wohnungen

Nr.	Ertrags- und Aufwandsarten (gemäß § 4 Absatz 10 GemHVO-Doppik)		Ergebnisse des Haushalts- vorvorjahres	Ansätze des Haushalts- vorjahres einschl. Nachträge	Ansatz des ersten Haushalts- jahres	Ansatz des zweiten Haushalts- jahres	Planungs- daten des ersten Haushalts- folgejahres	Planungs- daten des zweiten Haushalts- folgejahres
			2024	2025	2026	2027	2028	2029
			in €	in €	in €	in €	in €	in €
			1	2	3	4	5	6
2.	+	Zuwendungen, allgemeine Umlagen und sonstige Transfererträge	2.560,57	3.500	7.300	7.300	7.300	7.300
5.	+	Privatrechtliche Leistungsentgelte	457.709,72	400.000	323.200	323.200	323.200	323.200
9	+	Sonstige Erträge	4.953,34	0	0	0	0	0
10.	=	Summe der Erträge (Summe der Nummern 1 bis 9)	465.223,63	403.500	330.500	330.500	330.500	330.500
13.	-	Aufwendungen für Sach- und Dienstleistungen	251.786,48	325.000	309.600	484.000	312.400	312.400
14.	-	Abschreibungen	6.774,15	6.100	121.500	11.500	11.500	11.500
17.	-	Zinsaufwendungen und sonstige Finanzaufwendungen	1.335,80	1.100	400	100	0	0
18.	-	Sonstige Aufwendungen	26.279,60	28.900	75.500	34.900	27.600	27.600
19.	=	Summe der Aufwendungen (Summe der Nummern 11 bis 18)	286.176,03	361.100	507.000	530.500	351.500	351.500
20.	=	Jahresergebnis des Teilhaushaltes vor Verrechnung der internen Leistungsbeziehungen und vor Veränderung der Rücklagen (Saldo der Nummern 10 und 19)	179.047,60	42.400	-176.500	-200.000	-21.000	-21.000
23.	=	Jahresergebnis des Teilhaushaltes nach Verrechnung der internen Leistungsbeziehungen und vor Veränderung der Rücklagen (Nummer 20 zuzüglich Nummer 21 abzüglich Nummer 22)	179.047,60	42.400	-176.500	-200.000	-21.000	-21.000



Gemeinde: 33 Grabowhöfe

Hauptproduktbereich 1 Zentrale Verwaltung
Produktbereich 12 Sicherheit und Ordnung
Produktgruppe 121 Statistik und Wahlen
Produkt 12100 Statistik und Wahlen

Nr.	Ertrags- und Aufwandsarten (gemäß § 4 Absatz 10 GemHVO-Doppik)		Ergebnisse des Haushalts- vorvorjahres	Ansätze des Haushalts- vorjahres einschl. Nachträge	Ansatz des ersten Haushalts- jahres	Ansatz des zweiten Haushalts- jahres	Planungs- daten des ersten Haushalts- folgejahres	Planungs- daten des zweiten Haushalts- folgejahres
			2024	2025	2026	2027	2028	2029
			in €	in €	in €	in €	in €	in €
			1	2	3	4	5	6
6.	+	Kostenerstattungen und Kostenumlagen	1.356,39	600	1.000	0	0	1.000
10.	=	Summe der Erträge (Summe der Nummern 1 bis 9)	1.356,39	600	1.000	0	0	1.000
11.	-	Personalaufwendungen	572,56	2.100	1.000	0	0	2.000
18.	-	Sonstige Aufwendungen	957,39	2.300	1.300	0	200	2.400
19.	=	Summe der Aufwendungen (Summe der Nummern 11 bis 18)	1.529,95	4.400	2.300	0	200	4.400
20.	=	Jahresergebnis des Teilhaushaltes vor Verrechnung der internen Leistungsbeziehungen und vor Veränderung der Rücklagen (Saldo der Nummern 10 und 19)	-173,56	-3.800	-1.300	0	-200	-3.400
23.	=	Jahresergebnis des Teilhaushaltes nach Verrechnung der internen Leistungsbeziehungen und vor Veränderung der Rücklagen (Nummer 20 zuzüglich Nummer 21 abzüglich Nummer 22)	-173,56	-3.800	-1.300	0	-200	-3.400



Gemeinde: 33 Grabowhöfe

Hauptproduktbereich 1 Zentrale Verwaltung
Produktbereich 12 Sicherheit und Ordnung
Produktgruppe 122 Ordnungsangelegenheiten
Produkt 12201 Sicherheit und Ordnung

Nr.	Ertrags- und Aufwandsarten (gemäß § 4 Absatz 10 GemHVO-Doppik)		Ergebnisse des Haushalts- vorvorjahres	Ansätze des Haushalts- vorjahres einschl. Nachträge	Ansatz des ersten Haushalts- jahres	Ansatz des zweiten Haushalts- jahres	Planungs- daten des ersten Haushalts- folgejahres	Planungs- daten des zweiten Haushalts- folgejahres
			2024	2025	2026	2027	2028	2029
			in €	in €	in €	in €	in €	in €
			1	2	3	4	5	6
13.	-	Aufwendungen für Sach- und Dienstleistungen	25,56	1.000	600	600	600	600
14.	-	Abschreibungen	354,96	0	400	400	400	400
19.	=	Summe der Aufwendungen (Summe der Nummern 11 bis 18)	380,52	1.000	1.000	1.000	1.000	1.000
20.	=	Jahresergebnis des Teilhaushaltes vor Verrechnung der internen Leistungsbeziehungen und vor Veränderung der Rücklagen (Saldo der Nummern 10 und 19)	-380,52	-1.000	-1.000	-1.000	-1.000	-1.000
23.	=	Jahresergebnis des Teilhaushaltes nach Verrechnung der internen Leistungsbeziehungen und vor Veränderung der Rücklagen (Nummer 20 zuzüglich Nummer 21 abzüglich Nummer 22)	-380,52	-1.000	-1.000	-1.000	-1.000	-1.000



Gemeinde: 33 Grabowhöfe

Hauptproduktbereich 1 Zentrale Verwaltung
Produktbereich 12 Sicherheit und Ordnung
Produktgruppe 126 Brandschutz
Produkt 12601 Brandschutz

Nr.	Ertrags- und Aufwandsarten (gemäß § 4 Absatz 10 GemHVO-Doppik)		Ergebnisse des Haushalts- vorvorjahres	Ansätze des Haushalts- vorjahres einschl. Nachträge	Ansatz des ersten Haushalts- jahres	Ansatz des zweiten Haushalts- jahres	Planungs- daten des ersten Haushalts- folgejahres	Planungs- daten des zweiten Haushalts- folgejahres
			2024	2025	2026	2027	2028	2029
			in €	in €	in €	in €	in €	in €
			1	2	3	4	5	6
2.	+	Zuwendungen, allgemeine Umlagen und sonstige Transfererträge	17.242,26	29.600	38.700	51.200	52.500	52.500
10.	=	Summe der Erträge (Summe der Nummern 1 bis 9)	17.242,26	29.600	38.700	51.200	52.500	52.500
11.	-	Personalaufwendungen	11.407,50	19.200	15.000	15.000	15.000	15.000
13.	-	Aufwendungen für Sach- und Dienstleistungen	50.165,90	66.500	50.700	116.700	68.700	68.700
14.	-	Abschreibungen	31.066,61	57.700	75.000	93.500	97.500	97.400
17.	-	Zinsaufwendungen und sonstige Finanzaufwendungen	0,00	0	50.000	0	0	0
18.	-	Sonstige Aufwendungen	41.778,53	19.000	19.700	20.700	20.700	20.700
19.	=	Summe der Aufwendungen (Summe der Nummern 11 bis 18)	134.418,54	162.400	210.400	245.900	201.900	201.800
20.	=	Jahresergebnis des Teilhaushaltes vor Verrechnung der internen Leistungsbeziehungen und vor Veränderung der Rücklagen (Saldo der Nummern 10 und 19)	-117.176,28	-132.800	-171.700	-194.700	-149.400	-149.300
22.	-	Aufwendungen aus internen Leistungsbeziehungen	2.583,85	3.100	1.000	1.000	900	900
23.	=	Jahresergebnis des Teilhaushaltes nach Verrechnung der internen Leistungsbeziehungen und vor Veränderung der Rücklagen (Nummer 20 zuzüglich Nummer 21 abzüglich Nummer 22)	-119.760,13	-135.900	-172.700	-195.700	-150.300	-150.200



Gemeinde: 33 Grabowhöfe

Hauptproduktbereich 2 Schule und Kultur
Produktbereich 21 Schulträgeraufgaben
Produktgruppe 211 Schulen
Produkt 21101 Grundschule

Nr.	Ertrags- und Aufwandsarten (gemäß § 4 Absatz 10 GemHVO-Doppik)		Ergebnisse des Haushalts- vorvorjahres	Ansätze des Haushalts- vorjahres einschl. Nachträge	Ansatz des ersten Haushalts- jahres	Ansatz des zweiten Haushalts- jahres	Planungs- daten des ersten Haushalts- folgejahres	Planungs- daten des zweiten Haushalts- folgejahres
			2024	2025	2026	2027	2028	2029
			in €	in €	in €	in €	in €	in €
			1	2	3	4	5	6
4.	+	Öffentlich-rechtliche Leistungsentgelte	0,00	100	0	0	0	0
10.	=	Summe der Erträge (Summe der Nummern 1 bis 9)	0,00	100	0	0	0	0
20.	=	Jahresergebnis des Teilhaushaltes vor Verrechnung der internen Leistungsbeziehungen und vor Veränderung der Rücklagen (Saldo der Nummern 10 und 19)	0,00	100	0	0	0	0
23.	=	Jahresergebnis des Teilhaushaltes nach Verrechnung der internen Leistungsbeziehungen und vor Veränderung der Rücklagen (Nummer 20 zuzüglich Nummer 21 abzüglich Nummer 22)	0,00	100	0	0	0	0



Gemeinde: 33 Grabowhöfe

Hauptproduktbereich 2 Schule und Kultur
Produktbereich 21 Schulträgeraufgaben
Produktgruppe 211 Schulen
Produkt 21102 Schulkostenbeitrag Grundschule

Nr.	Ertrags- und Aufwandsarten (gemäß § 4 Absatz 10 GemHVO-Doppik)		Ergebnisse des Haushalts- vorvorjahres	Ansätze des Haushalts- vorjahres einschl. Nachträge	Ansatz des ersten Haushalts- jahres	Ansatz des zweiten Haushalts- jahres	Planungs- daten des ersten Haushalts- folgejahres	Planungs- daten des zweiten Haushalts- folgejahres
			2024	2025	2026	2027	2028	2029
			in €	in €	in €	in €	in €	in €
			1	2	3	4	5	6
10.	=	Summe der Erträge (Summe der Nummern 1 bis 9)	0,00	0	0	0	0	0
13.	-	Aufwendungen für Sach- und Dienstleistungen	83.554,36	103.300	94.000	82.600	73.100	80.700
19.	=	Summe der Aufwendungen (Summe der Nummern 11 bis 18)	83.554,36	103.300	94.000	82.600	73.100	80.700
20.	=	Jahresergebnis des Teilhaushaltes vor Verrechnung der internen Leistungsbeziehungen und vor Veränderung der Rücklagen (Saldo der Nummern 10 und 19)	-83.554,36	-103.300	-94.000	-82.600	-73.100	-80.700
23.	=	Jahresergebnis des Teilhaushaltes nach Verrechnung der internen Leistungsbeziehungen und vor Veränderung der Rücklagen (Nummer 20 zuzüglich Nummer 21 abzüglich Nummer 22)	-83.554,36	-103.300	-94.000	-82.600	-73.100	-80.700



Gemeinde: 33 Grabowhöfe

Hauptproduktbereich 2 Schule und Kultur
Produktbereich 21 Schulträgeraufgaben
Produktgruppe 215 Regionalschulen
Produkt 21502 Schulkostenbeitrag Regionalschulen

Nr.	Ertrags- und Aufwandsarten (gemäß § 4 Absatz 10 GemHVO-Doppik)		Ergebnisse des Haushalts- vorvorjahres	Ansätze des Haushalts- vorjahres einschl. Nachträge	Ansatz des ersten Haushalts- jahres	Ansatz des zweiten Haushalts- jahres	Planungs- daten des ersten Haushalts- folgejahres	Planungs- daten des zweiten Haushalts- folgejahres
			2024	2025	2026	2027	2028	2029
			in €	in €	in €	in €	in €	in €
			1	2	3	4	5	6
13.	-	Aufwendungen für Sach- und Dienstleistungen	107.352,30	120.000	93.800	93.300	82.900	81.100
19.	=	Summe der Aufwendungen (Summe der Nummern 11 bis 18)	107.352,30	120.000	93.800	93.300	82.900	81.100
20.	=	Jahresergebnis des Teilhaushaltes vor Verrechnung der internen Leistungsbeziehungen und vor Veränderung der Rücklagen (Saldo der Nummern 10 und 19)	-107.352,30	-120.000	-93.800	-93.300	-82.900	-81.100
23.	=	Jahresergebnis des Teilhaushaltes nach Verrechnung der internen Leistungsbeziehungen und vor Veränderung der Rücklagen (Nummer 20 zuzüglich Nummer 21 abzüglich Nummer 22)	-107.352,30	-120.000	-93.800	-93.300	-82.900	-81.100



Gemeinde: 33 Grabowhöfe

Hauptproduktbereich 2 Schule und Kultur
Produktbereich 28 Heimat- und Kulturpflege
Produktgruppe 281 Heimat- und Kulturpflege
Produkt 28100 Heimat- und sonstige Kulturpflege

Nr.	Ertrags- und Aufwandsarten (gemäß § 4 Absatz 10 GemHVO-Doppik)		Ergebnisse des Haushalts- vorvorjahres	Ansätze des Haushalts- vorjahres einschl. Nachträge	Ansatz des ersten Haushalts- jahres	Ansatz des zweiten Haushalts- jahres	Planungs- daten des ersten Haushalts- folgejahres	Planungs- daten des zweiten Haushalts- folgejahres
			2024	2025	2026	2027	2028	2029
			in €	in €	in €	in €	in €	in €
			1	2	3	4	5	6
10.	=	Summe der Erträge (Summe der Nummern 1 bis 9)	0,00	0	0	0	0	0
13.	-	Aufwendungen für Sach- und Dienstleistungen	166,60	1.100	2.100	2.100	2.100	2.100
15.	-	Zuwendungen, Umlagen und sonstige Transferaufwendungen	2.511,64	3.700	3.700	3.700	3.700	3.700
18.	-	Sonstige Aufwendungen	0,00	0	500	500	500	500
19.	=	Summe der Aufwendungen (Summe der Nummern 11 bis 18)	2.678,24	4.800	6.300	6.300	6.300	6.300
20.	=	Jahresergebnis des Teilhaushaltes vor Verrechnung der internen Leistungsbeziehungen und vor Veränderung der Rücklagen (Saldo der Nummern 10 und 19)	-2.678,24	-4.800	-6.300	-6.300	-6.300	-6.300
23.	=	Jahresergebnis des Teilhaushaltes nach Verrechnung der internen Leistungsbeziehungen und vor Veränderung der Rücklagen (Nummer 20 zuzüglich Nummer 21 abzüglich Nummer 22)	-2.678,24	-4.800	-6.300	-6.300	-6.300	-6.300



Gemeinde: 33 Grabowhöfe

Hauptproduktbereich 3 Soziales und Jugend
Produktbereich 36 Kinder-, Jugend- und Familienhilfe
Produktgruppe 361 Förderung von Kindern in Tageseinrichtungen und Tagespflege
Produkt 36100 Förderung KITA/ Tagespflege

Nr.	Ertrags- und Aufwandsarten (gemäß § 4 Absatz 10 GemHVO-Doppik)		Ergebnisse des Haushalts- vorjahres	Ansätze des Haushalts- vorjahres einschl. Nachträge	Ansatz des ersten Haushalts- jahres	Ansatz des zweiten Haushalts- jahres	Planungs- daten des ersten Haushalts- folgejahres	Planungs- daten des zweiten Haushalts- folgejahres
			2024	2025	2026	2027	2028	2029
			in €	in €	in €	in €	in €	in €
			1	2	3	4	5	6
10.	=	Summe der Erträge (Summe der Nummern 1 bis 9)	0,00	0	0	0	0	0
15.	-	Zuwendungen, Umlagen und sonstige Transferaufwendungen	245.588,78	290.000	290.000	290.000	290.000	290.000
19.	=	Summe der Aufwendungen (Summe der Nummern 11 bis 18)	245.588,78	290.000	290.000	290.000	290.000	290.000
20.	=	Jahresergebnis des Teilhaushaltes vor Verrechnung der internen Leistungsbeziehungen und vor Veränderung der Rücklagen (Saldo der Nummern 10 und 19)	-245.588,78	-290.000	-290.000	-290.000	-290.000	-290.000
23.	=	Jahresergebnis des Teilhaushaltes nach Verrechnung der internen Leistungsbeziehungen und vor Veränderung der Rücklagen (Nummer 20 zuzüglich Nummer 21 abzüglich Nummer 22)	-245.588,78	-290.000	-290.000	-290.000	-290.000	-290.000



Gemeinde: 33 Grabowhöfe

Hauptproduktbereich 3 Soziales und Jugend
Produktbereich 36 Kinder-, Jugend- und Familienhilfe
Produktgruppe 365 Tageseinrichtungen für Kinder
Produkt 36502 Kindertagesstätte

Nr.	Ertrags- und Aufwandsarten (gemäß § 4 Absatz 10 GemHVO-Doppik)		Ergebnisse des Haushalts- vorvorjahres	Ansätze des Haushalts- vorjahres einschl. Nachträge	Ansatz des ersten Haushalts- jahres	Ansatz des zweiten Haushalts- jahres	Planungs- daten des ersten Haushalts- folgejahres	Planungs- daten des zweiten Haushalts- folgejahres
			2024	2025	2026	2027	2028	2029
			in €	in €	in €	in €	in €	in €
			1	2	3	4	5	6
2.	+	Zuwendungen, allgemeine Umlagen und sonstige Transfererträge	10.712,60	10.600	10.700	10.700	10.600	10.000
5.	+	Privatrechtliche Leistungsentgelte	9.940,96	9.000	11.500	11.500	11.500	11.500
10.	=	Summe der Erträge (Summe der Nummern 1 bis 9)	20.653,56	19.600	22.200	22.200	22.100	21.500
13.	-	Aufwendungen für Sach- und Dienstleistungen	26.994,42	20.000	24.000	24.000	24.000	24.000
14.	-	Abschreibungen	13.743,55	13.400	13.700	13.700	13.500	12.600
18.	-	Sonstige Aufwendungen	242,76	300	300	300	300	300
19.	=	Summe der Aufwendungen (Summe der Nummern 11 bis 18)	40.980,73	33.700	38.000	38.000	37.800	36.900
20.	=	Jahresergebnis des Teilhaushaltes vor Verrechnung der internen Leistungsbeziehungen und vor Veränderung der Rücklagen (Saldo der Nummern 10 und 19)	-20.327,17	-14.100	-15.800	-15.800	-15.700	-15.400
23.	=	Jahresergebnis des Teilhaushaltes nach Verrechnung der internen Leistungsbeziehungen und vor Veränderung der Rücklagen (Nummer 20 zuzüglich Nummer 21 abzüglich Nummer 22)	-20.327,17	-14.100	-15.800	-15.800	-15.700	-15.400



Gemeinde: 33 Grabowhöfe

Hauptproduktbereich 3 Soziales und Jugend
Produktbereich 36 Kinder-, Jugend- und Familienhilfe
Produktgruppe 366 Einrichtungen der Kinder- und Jugendarbeit (Spielplatz und Jugendclub)
Produkt 36601 Kinder- und Jugendarbeit

Nr.	Ertrags- und Aufwandsarten (gemäß § 4 Absatz 10 GemHVO-Doppik)		Ergebnisse des Haushalts- vorjahres	Ansätze des Haushalts- vorjahres einschl. Nachträge	Ansatz des ersten Haushalts- jahres	Ansatz des zweiten Haushalts- jahres	Planungs- daten des ersten Haushalts- folgejahres	Planungs- daten des zweiten Haushalts- folgejahres
			2024	2025	2026	2027	2028	2029
			in €	in €	in €	in €	in €	in €
			1	2	3	4	5	6
2.	+	Zuwendungen, allgemeine Umlagen und sonstige Transfererträge	568,21	500	500	500	500	500
10.	=	Summe der Erträge (Summe der Nummern 1 bis 9)	568,21	500	500	500	500	500
13.	-	Aufwendungen für Sach- und Dienstleistungen	189,06	1.000	500	500	500	500
14.	-	Abschreibungen	5.509,29	4.300	5.600	5.600	5.600	5.600
15.	-	Zuwendungen, Umlagen und sonstige Transferaufwendungen	1.200,00	2.000	2.000	2.000	2.000	2.000
18.	-	Sonstige Aufwendungen	407,91	500	500	500	500	500
19.	=	Summe der Aufwendungen (Summe der Nummern 11 bis 18)	7.306,26	7.800	8.600	8.600	8.600	8.600
20.	=	Jahresergebnis des Teilhaushaltes vor Verrechnung der internen Leistungsbeziehungen und vor Veränderung der Rücklagen (Saldo der Nummern 10 und 19)	-6.738,05	-7.300	-8.100	-8.100	-8.100	-8.100
22.	-	Aufwendungen aus internen Leistungsbeziehungen	1.150,24	1.600	1.600	1.800	1.700	1.700
23.	=	Jahresergebnis des Teilhaushaltes nach Verrechnung der internen Leistungsbeziehungen und vor Veränderung der Rücklagen (Nummer 20 zuzüglich Nummer 21 abzüglich Nummer 22)	-7.888,29	-8.900	-9.700	-9.900	-9.800	-9.800



Gemeinde: 33 Grabowhöfe

Hauptproduktbereich 4 Gesundheit und Sport
Produktbereich 42 Sportförderung
Produktgruppe 424 Sportstätten/ Sportplatz
Produkt 42401 kommunale Sportstätten/ Sportplatz

Nr.	Ertrags- und Aufwandsarten (gemäß § 4 Absatz 10 GemHVO-Doppik)		Ergebnisse des Haushalts- vorvorjahres	Ansätze des Haushalts- vorjahres einschl. Nachträge	Ansatz des ersten Haushalts- jahres	Ansatz des zweiten Haushalts- jahres	Planungs- daten des ersten Haushalts- folgejahres	Planungs- daten des zweiten Haushalts- folgejahres
			2024	2025	2026	2027	2028	2029
			in €	in €	in €	in €	in €	in €
			1	2	3	4	5	6
2.	+	Zuwendungen, allgemeine Umlagen und sonstige Transfererträge	11.825,02	15.400	11.700	11.700	11.400	10.900
4.	+	Öffentlich-rechtliche Leistungsentgelte	1.010,00	900	400	400	400	400
5.	+	Privatrechtliche Leistungsentgelte	2.000,00	3.800	3.800	3.800	3.800	3.800
10.	=	Summe der Erträge (Summe der Nummern 1 bis 9)	14.835,02	20.100	15.900	15.900	15.600	15.100
13.	-	Aufwendungen für Sach- und Dienstleistungen	9.320,91	10.700	10.000	10.800	10.800	10.800
14.	-	Abschreibungen	17.040,85	93.900	17.100	17.100	16.700	16.100
18.	-	Sonstige Aufwendungen	485,52	500	2.000	2.000	2.100	2.100
19.	=	Summe der Aufwendungen (Summe der Nummern 11 bis 18)	26.847,28	105.100	29.100	29.900	29.600	29.000
20.	=	Jahresergebnis des Teilhaushaltes vor Verrechnung der internen Leistungsbeziehungen und vor Veränderung der Rücklagen (Saldo der Nummern 10 und 19)	-12.012,26	-85.000	-13.200	-14.000	-14.000	-13.900
22.	-	Aufwendungen aus internen Leistungsbeziehungen	4.747,12	6.100	6.700	6.600	6.500	6.500
23.	=	Jahresergebnis des Teilhaushaltes nach Verrechnung der internen Leistungsbeziehungen und vor Veränderung der Rücklagen (Nummer 20 zuzüglich Nummer 21 abzüglich Nummer 22)	-16.759,38	-91.100	-19.900	-20.600	-20.500	-20.400



Gemeinde: 33 Grabowhöfe

Hauptproduktbereich 5 Gestaltung Umwelt
Produktbereich 51 Räumliche Planung und Entwicklung
Produktgruppe 511 Räumliche Planungs- und Entwicklungsmaßnahmen
Produkt 51100 Räumliche Planungs- und Entwicklungsmaßnahmen

Nr.	Ertrags- und Aufwandsarten (gemäß § 4 Absatz 10 GemHVO-Doppik)		Ergebnisse des Haushalts- vorvorjahres	Ansätze des Haushalts- vorjahres einschl. Nachträge	Ansatz des ersten Haushalts- jahres	Ansatz des zweiten Haushalts- jahres	Planungs- daten des ersten Haushalts- folgejahres	Planungs- daten des zweiten Haushalts- folgejahres
			2024	2025	2026	2027	2028	2029
			in €	in €	in €	in €	in €	in €
			1	2	3	4	5	6
18.	-	Sonstige Aufwendungen	0,00	0	0	0	10.000	10.000
19.	=	Summe der Aufwendungen (Summe der Nummern 11 bis 18)	0,00	0	0	0	10.000	10.000
20.	=	Jahresergebnis des Teilhaushaltes vor Verrechnung der internen Leistungsbeziehungen und vor Veränderung der Rücklagen (Saldo der Nummern 10 und 19)	0,00	0	0	0	-10.000	-10.000
23.	=	Jahresergebnis des Teilhaushaltes nach Verrechnung der internen Leistungsbeziehungen und vor Veränderung der Rücklagen (Nummer 20 zuzüglich Nummer 21 abzüglich Nummer 22)	0,00	0	0	0	-10.000	-10.000



Gemeinde: 33 Grabowhöfe

Hauptproduktbereich 5 Gestaltung Umwelt
Produktbereich 54 Verkehrsflächen und Anlagen
Produktgruppe 540 Konzessionsabgaben
Produkt 54000 Konzessionsabgaben

Nr.	Ertrags- und Aufwandsarten (gemäß § 4 Absatz 10 GemHVO-Doppik)		Ergebnisse des Haushalts- vorvorjahres	Ansätze des Haushalts- vorjahres einschl. Nachträge	Ansatz des ersten Haushalts- jahres	Ansatz des zweiten Haushalts- jahres	Planungs- daten des ersten Haushalts- folgejahres	Planungs- daten des zweiten Haushalts- folgejahres
			2024	2025	2026	2027	2028	2029
			in €	in €	in €	in €	in €	in €
			1	2	3	4	5	6
9	+	Sonstige Erträge	26.961,67	29.500	29.500	29.500	29.500	29.500
10.	=	Summe der Erträge (Summe der Nummern 1 bis 9)	26.961,67	29.500	29.500	29.500	29.500	29.500
18.	-	Sonstige Aufwendungen	0,00	100	100	100	100	100
19.	=	Summe der Aufwendungen (Summe der Nummern 11 bis 18)	0,00	100	100	100	100	100
20.	=	Jahresergebnis des Teilhaushaltes vor Verrechnung der internen Leistungsbeziehungen und vor Veränderung der Rücklagen (Saldo der Nummern 10 und 19)	26.961,67	29.400	29.400	29.400	29.400	29.400
23.	=	Jahresergebnis des Teilhaushaltes nach Verrechnung der internen Leistungsbeziehungen und vor Veränderung der Rücklagen (Nummer 20 zuzüglich Nummer 21 abzüglich Nummer 22)	26.961,67	29.400	29.400	29.400	29.400	29.400



Gemeinde: 33 Grabowhöfe

Hauptproduktbereich 5 Gestaltung Umwelt
Produktbereich 54 Verkehrsflächen und Anlagen
Produktgruppe 541 Gemeindestraßen
Produkt 54101 Gemeindestraßen

Nr.	Ertrags- und Aufwandsarten (gemäß § 4 Absatz 10 GemHVO-Doppik)		Ergebnisse des Haushalts- vorvorjahres	Ansätze des Haushalts- vorjahres einschl. Nachträge	Ansatz des ersten Haushalts- jahres	Ansatz des zweiten Haushalts- jahres	Planungs- daten des ersten Haushalts- folgejahres	Planungs- daten des zweiten Haushalts- folgejahres
			2024	2025	2026	2027	2028	2029
			in €	in €	in €	in €	in €	in €
			1	2	3	4	5	6
2.	+	Zuwendungen, allgemeine Umlagen und sonstige Transfererträge	96.795,64	96.400	110.500	113.500	300.700	211.100
4.	+	Öffentlich-rechtliche Leistungsentgelte	43.289,44	36.900	73.200	73.200	72.700	36.900
10.	=	Summe der Erträge (Summe der Nummern 1 bis 9)	140.085,08	133.300	183.700	186.700	373.400	248.000
13.	-	Aufwendungen für Sach- und Dienstleistungen	95.827,53	178.000	145.800	147.200	122.200	117.200
14.	-	Abschreibungen	187.297,26	146.100	200.400	202.600	200.900	241.700
18.	-	Sonstige Aufwendungen	0,00	49.000	30.100	21.100	381.000	100
19.	=	Summe der Aufwendungen (Summe der Nummern 11 bis 18)	283.124,79	373.100	376.300	370.900	704.100	359.000
20.	=	Jahresergebnis des Teilhaushaltes vor Verrechnung der internen Leistungsbeziehungen und vor Veränderung der Rücklagen (Saldo der Nummern 10 und 19)	-143.039,71	-239.800	-192.600	-184.200	-330.700	-111.000
22.	-	Aufwendungen aus internen Leistungsbeziehungen	28.975,69	35.800	42.200	42.400	41.600	41.400
23.	=	Jahresergebnis des Teilhaushaltes nach Verrechnung der internen Leistungsbeziehungen und vor Veränderung der Rücklagen (Nummer 20 zuzüglich Nummer 21 abzüglich Nummer 22)	-172.015,40	-275.600	-234.800	-226.600	-372.300	-152.400



Gemeinde: 33 Grabowhöfe

Hauptproduktbereich 5 Gestaltung Umwelt
Produktbereich 54 Verkehrsflächen und Anlagen
Produktgruppe 542 Kreisstraßen
Produkt 54201 Kreisstraßen

Nr.	Ertrags- und Aufwandsarten (gemäß § 4 Absatz 10 GemHVO-Doppik)		Ergebnisse des Haushalts- vorvorjahres	Ansätze des Haushalts- vorjahres einschl. Nachträge	Ansatz des ersten Haushalts- jahres	Ansatz des zweiten Haushalts- jahres	Planungs- daten des ersten Haushalts- folgejahres	Planungs- daten des zweiten Haushalts- folgejahres
			2024	2025	2026	2027	2028	2029
			in €	in €	in €	in €	in €	in €
			1	2	3	4	5	6
2.	+	Zuwendungen, allgemeine Umlagen und sonstige Transfererträge	7,22	0	0	0	0	0
10.	=	Summe der Erträge (Summe der Nummern 1 bis 9)	7,22	0	0	0	0	0
14.	-	Abschreibungen	10,30	0	100	100	100	100
19.	=	Summe der Aufwendungen (Summe der Nummern 11 bis 18)	10,30	0	100	100	100	100
20.	=	Jahresergebnis des Teilhaushaltes vor Verrechnung der internen Leistungsbeziehungen und vor Veränderung der Rücklagen (Saldo der Nummern 10 und 19)	-3,08	0	-100	-100	-100	-100
23.	=	Jahresergebnis des Teilhaushaltes nach Verrechnung der internen Leistungsbeziehungen und vor Veränderung der Rücklagen (Nummer 20 zuzüglich Nummer 21 abzüglich Nummer 22)	-3,08	0	-100	-100	-100	-100



Gemeinde: 33 Grabowhöfe

Hauptproduktbereich 5 Gestaltung Umwelt
Produktbereich 54 Verkehrsflächen und Anlagen
Produktgruppe 544 Bundesstraßen
Produkt 54401 Bundesstraßen

Nr.	Ertrags- und Aufwandsarten (gemäß § 4 Absatz 10 GemHVO-Doppik)		Ergebnisse des Haushalts- vorvorjahres	Ansätze des Haushalts- vorjahres einschl. Nachträge	Ansatz des ersten Haushalts- jahres	Ansatz des zweiten Haushalts- jahres	Planungs- daten des ersten Haushalts- folgejahres	Planungs- daten des zweiten Haushalts- folgejahres
			2024	2025	2026	2027	2028	2029
			in €	in €	in €	in €	in €	in €
			1	2	3	4	5	6
13.	-	Aufwendungen für Sach- und Dienstleistungen	0,00	5.000	1.000	1.000	1.000	1.000
14.	-	Abschreibungen	8,62	0	100	100	100	100
19.	=	Summe der Aufwendungen (Summe der Nummern 11 bis 18)	8,62	5.000	1.100	1.100	1.100	1.100
20.	=	Jahresergebnis des Teilhaushaltes vor Verrechnung der internen Leistungsbeziehungen und vor Veränderung der Rücklagen (Saldo der Nummern 10 und 19)	-8,62	-5.000	-1.100	-1.100	-1.100	-1.100
23.	=	Jahresergebnis des Teilhaushaltes nach Verrechnung der internen Leistungsbeziehungen und vor Veränderung der Rücklagen (Nummer 20 zuzüglich Nummer 21 abzüglich Nummer 22)	-8,62	-5.000	-1.100	-1.100	-1.100	-1.100



Gemeinde: 33 Grabowhöfe

Hauptproduktbereich 5 Gestaltung Umwelt
Produktbereich 54 Verkehrsflächen und Anlagen
Produktgruppe 545 Straßenreinigung und Winterdienst
Produkt 54500 Straßenreinigung und Winterdienst

Nr.	Ertrags- und Aufwandsarten (gemäß § 4 Absatz 10 GemHVO-Doppik)		Ergebnisse des Haushalts- vorvorjahres	Ansätze des Haushalts- vorjahres einschl. Nachträge	Ansatz des ersten Haushalts- jahres	Ansatz des zweiten Haushalts- jahres	Planungs- daten des ersten Haushalts- folgejahres	Planungs- daten des zweiten Haushalts- folgejahres
			2024	2025	2026	2027	2028	2029
			in €	in €	in €	in €	in €	in €
			1	2	3	4	5	6
13.	-	Aufwendungen für Sach- und Dienstleistungen	18.640,08	30.000	30.000	30.000	30.000	30.000
19.	=	Summe der Aufwendungen (Summe der Nummern 11 bis 18)	18.640,08	30.000	30.000	30.000	30.000	30.000
20.	=	Jahresergebnis des Teilhaushaltes vor Verrechnung der internen Leistungsbeziehungen und vor Veränderung der Rücklagen (Saldo der Nummern 10 und 19)	-18.640,08	-30.000	-30.000	-30.000	-30.000	-30.000
22.	-	Aufwendungen aus internen Leistungsbeziehungen	4.151,27	5.200	6.000	6.000	5.900	5.900
23.	=	Jahresergebnis des Teilhaushaltes nach Verrechnung der internen Leistungsbeziehungen und vor Veränderung der Rücklagen (Nummer 20 zuzüglich Nummer 21 abzüglich Nummer 22)	-22.791,35	-35.200	-36.000	-36.000	-35.900	-35.900



Gemeinde: 33 Grabowhöfe

Hauptproduktbereich 5 Gestaltung Umwelt
Produktbereich 55 Natur- und Landschaftspflege
Produktgruppe 551 öffentliches Grün- und Landschaftsbau
Produkt 55101 öffentliches Grün- und Landschaftsbau

Nr.	Ertrags- und Aufwandsarten (gemäß § 4 Absatz 10 GemHVO-Doppik)		Ergebnisse des Haushalts- vorvorjahres	Ansätze des Haushalts- vorjahres einschl. Nachträge	Ansatz des ersten Haushalts- jahres	Ansatz des zweiten Haushalts- jahres	Planungs- daten des ersten Haushalts- folgejahres	Planungs- daten des zweiten Haushalts- folgejahres
			2024	2025	2026	2027	2028	2029
			in €	in €	in €	in €	in €	in €
			1	2	3	4	5	6
2.	+	Zuwendungen, allgemeine Umlagen und sonstige Transfererträge	0,00	1.800	3.600	3.600	3.600	3.600
10.	=	Summe der Erträge (Summe der Nummern 1 bis 9)	0,00	1.800	3.600	3.600	3.600	3.600
13.	-	Aufwendungen für Sach- und Dienstleistungen	540,45	3.500	2.000	2.000	2.000	2.000
14.	-	Abschreibungen	0,00	2.000	4.000	4.000	4.000	4.000
19.	=	Summe der Aufwendungen (Summe der Nummern 11 bis 18)	540,45	5.500	6.000	6.000	6.000	6.000
20.	=	Jahresergebnis des Teilhaushaltes vor Verrechnung der internen Leistungsbeziehungen und vor Veränderung der Rücklagen (Saldo der Nummern 10 und 19)	-540,45	-3.700	-2.400	-2.400	-2.400	-2.400
22.	-	Aufwendungen aus internen Leistungsbeziehungen	24.181,74	29.800	35.300	35.500	34.700	34.500
23.	=	Jahresergebnis des Teilhaushaltes nach Verrechnung der internen Leistungsbeziehungen und vor Veränderung der Rücklagen (Nummer 20 zuzüglich Nummer 21 abzüglich Nummer 22)	-24.722,19	-33.500	-37.700	-37.900	-37.100	-36.900



Gemeinde: 33 Grabowhöfe

Hauptproduktbereich 5 Gestaltung Umwelt
Produktbereich 55 Natur- und Landschaftspflege
Produktgruppe 552 öffentliche Gewässer und Anlagen
Produkt 55200 öffentliche Gewässer / WBV

Nr.	Ertrags- und Aufwandsarten (gemäß § 4 Absatz 10 GemHVO-Doppik)		Ergebnisse des Haushalts- vorjahres	Ansätze des Haushalts- vorjahres einschl. Nachträge	Ansatz des ersten Haushalts- jahres	Ansatz des zweiten Haushalts- jahres	Planungs- daten des ersten Haushalts- folgejahres	Planungs- daten des zweiten Haushalts- folgejahres
			2024	2025	2026	2027	2028	2029
			in €	in €	in €	in €	in €	in €
			1	2	3	4	5	6
4.	+	Öffentlich-rechtliche Leistungsentgelte	68.071,39	81.700	65.000	65.000	80.000	80.000
9	+	Sonstige Erträge	1.081,22	0	0	0	0	0
10.	=	Summe der Erträge (Summe der Nummern 1 bis 9)	69.152,61	81.700	65.000	65.000	80.000	80.000
13.	-	Aufwendungen für Sach- und Dienstleistungen	70.164,92	82.200	84.000	86.100	86.200	88.300
14.	-	Abschreibungen	657,36	0	700	700	700	700
18.	-	Sonstige Aufwendungen	1.069,09	0	500	500	500	500
19.	=	Summe der Aufwendungen (Summe der Nummern 11 bis 18)	71.891,37	82.200	85.200	87.300	87.400	89.500
20.	=	Jahresergebnis des Teilhaushaltes vor Verrechnung der internen Leistungsbeziehungen und vor Veränderung der Rücklagen (Saldo der Nummern 10 und 19)	-2.738,76	-500	-20.200	-22.300	-7.400	-9.500
23.	=	Jahresergebnis des Teilhaushaltes nach Verrechnung der internen Leistungsbeziehungen und vor Veränderung der Rücklagen (Nummer 20 zuzüglich Nummer 21 abzüglich Nummer 22)	-2.738,76	-500	-20.200	-22.300	-7.400	-9.500



Gemeinde: 33 Grabowhöfe

Hauptproduktbereich 5 Gestaltung Umwelt
Produktbereich 55 Natur- und Landschaftspflege
Produktgruppe 553 Friedhofs- und Bestattungswesen
Produkt 55300 Friedhofs- und Bestattungswesen

Nr.	Ertrags- und Aufwandsarten (gemäß § 4 Absatz 10 GemHVO-Doppik)		Ergebnisse des Haushalts- vorjahres	Ansätze des Haushalts- vorjahres einschl. Nachträge	Ansatz des ersten Haushalts- jahres	Ansatz des zweiten Haushalts- jahres	Planungs- daten des ersten Haushalts- folgejahres	Planungs- daten des zweiten Haushalts- folgejahres
			2024	2025	2026	2027	2028	2029
			in €	in €	in €	in €	in €	in €
			1	2	3	4	5	6
4.	+	Öffentlich-rechtliche Leistungsentgelte	165,00	200	0	0	0	0
6.	+	Kostenerstattungen und Kostenumlagen	19,45	500	100	100	100	100
10.	=	Summe der Erträge (Summe der Nummern 1 bis 9)	184,45	700	100	100	100	100
13.	-	Aufwendungen für Sach- und Dienstleistungen	303,74	700	400	400	400	400
14.	-	Abschreibungen	128,11	0	200	200	200	200
18.	-	Sonstige Aufwendungen	262,21	800	400	400	400	400
19.	=	Summe der Aufwendungen (Summe der Nummern 11 bis 18)	694,06	1.500	1.000	1.000	1.000	1.000
20.	=	Jahresergebnis des Teilhaushaltes vor Verrechnung der internen Leistungsbeziehungen und vor Veränderung der Rücklagen (Saldo der Nummern 10 und 19)	-509,61	-800	-900	-900	-900	-900
22.	-	Aufwendungen aus internen Leistungsbeziehungen	963,00	1.300	1.400	1.400	1.300	1.300
23.	=	Jahresergebnis des Teilhaushaltes nach Verrechnung der internen Leistungsbeziehungen und vor Veränderung der Rücklagen (Nummer 20 zuzüglich Nummer 21 abzüglich Nummer 22)	-1.472,61	-2.100	-2.300	-2.300	-2.200	-2.200



Gemeinde: 33 Grabowhöfe

Hauptproduktbereich 5 Gestaltung Umwelt
Produktbereich 57 Wirtschaft und Tourismus
Produktgruppe 573 Allgemeine Einrichtungen und Unternehmen
Produkt 57302 kommunale Einrichtungen / MZG Grabowhöfe

Nr.	Ertrags- und Aufwandsarten (gemäß § 4 Absatz 10 GemHVO-Doppik)		Ergebnisse des Haushalts- vorvorjahres	Ansätze des Haushalts- vorjahres einschl. Nachträge	Ansatz des ersten Haushalts- jahres	Ansatz des zweiten Haushalts- jahres	Planungs- daten des ersten Haushalts- folgejahres	Planungs- daten des zweiten Haushalts- folgejahres
			2024	2025	2026	2027	2028	2029
			in €	in €	in €	in €	in €	in €
			1	2	3	4	5	6
2.	+	Zuwendungen, allgemeine Umlagen und sonstige Transfererträge	160,00	0	100	100	100	100
5.	+	Privatrechtliche Leistungsentgelte	2.940,00	3.000	3.000	3.000	3.000	3.000
9	+	Sonstige Erträge	1.290,00	500	500	500	500	500
10.	=	Summe der Erträge (Summe der Nummern 1 bis 9)	4.390,00	3.500	3.600	3.600	3.600	3.600
13.	-	Aufwendungen für Sach- und Dienstleistungen	22.625,34	12.200	16.000	16.400	16.500	16.500
14.	-	Abschreibungen	192,55	0	200	200	200	200
18.	-	Sonstige Aufwendungen	971,04	1.000	1.500	1.500	1.500	1.500
19.	=	Summe der Aufwendungen (Summe der Nummern 11 bis 18)	23.788,93	13.200	17.700	18.100	18.200	18.200
20.	=	Jahresergebnis des Teilhaushaltes vor Verrechnung der internen Leistungsbeziehungen und vor Veränderung der Rücklagen (Saldo der Nummern 10 und 19)	-19.398,93	-9.700	-14.100	-14.500	-14.600	-14.600
22.	-	Aufwendungen aus internen Leistungsbeziehungen	9.208,00	11.300	13.500	13.500	13.200	13.200
23.	=	Jahresergebnis des Teilhaushaltes nach Verrechnung der internen Leistungsbeziehungen und vor Veränderung der Rücklagen (Nummer 20 zuzüglich Nummer 21 abzüglich Nummer 22)	-28.606,93	-21.000	-27.600	-28.000	-27.800	-27.800



Gemeinde: 33 Grabowhöfe

Hauptproduktbereich 5 Gestaltung Umwelt
Produktbereich 57 Wirtschaft und Tourismus
Produktgruppe 573 Allgemeine Einrichtungen und Unternehmen
Produkt 57303 kommunale Einrichtungen / Vereinshaus Vielst

Nr.	Ertrags- und Aufwandsarten (gemäß § 4 Absatz 10 GemHVO-Doppik)		Ergebnisse des Haushalts- vorvorjahres	Ansätze des Haushalts- vorjahres einschl. Nachträge	Ansatz des ersten Haushalts- jahres	Ansatz des zweiten Haushalts- jahres	Planungs- daten des ersten Haushalts- folgejahres	Planungs- daten des zweiten Haushalts- folgejahres
			2024	2025	2026	2027	2028	2029
			in €	in €	in €	in €	in €	in €
			1	2	3	4	5	6
2.	+	Zuwendungen, allgemeine Umlagen und sonstige Transfererträge	2.529,15	1.900	1.900	1.900	1.900	1.900
5.	+	Privatrechtliche Leistungsentgelte	12.408,76	10.000	10.000	10.000	10.000	10.000
9	+	Sonstige Erträge	180,00	100	100	100	100	100
10.	=	Summe der Erträge (Summe der Nummern 1 bis 9)	15.117,91	12.000	12.000	12.000	12.000	12.000
13.	-	Aufwendungen für Sach- und Dienstleistungen	20.312,02	23.600	28.700	28.200	27.500	27.500
14.	-	Abschreibungen	3.985,76	3.200	3.400	3.400	3.400	3.400
18.	-	Sonstige Aufwendungen	1.213,80	1.300	1.300	1.300	1.300	1.300
19.	=	Summe der Aufwendungen (Summe der Nummern 11 bis 18)	25.511,58	28.100	33.400	32.900	32.200	32.200
20.	=	Jahresergebnis des Teilhaushaltes vor Verrechnung der internen Leistungsbeziehungen und vor Veränderung der Rücklagen (Saldo der Nummern 10 und 19)	-10.393,67	-16.100	-21.400	-20.900	-20.200	-20.200
22.	-	Aufwendungen aus internen Leistungsbeziehungen	-288,51	0	0	0	0	0
23.	=	Jahresergebnis des Teilhaushaltes nach Verrechnung der internen Leistungsbeziehungen und vor Veränderung der Rücklagen (Nummer 20 zuzüglich Nummer 21 abzüglich Nummer 22)	-10.105,16	-16.100	-21.400	-20.900	-20.200	-20.200



Gemeinde: 33 Grabowhöfe

Hauptproduktbereich 6 Zentrale Finanzleistungen
Produktbereich 61 allgemeine Finanzwirtschaft
Produktgruppe 611 Steuern, allg. Zuweisungen, allg. Umlagen
Produkt 61100 Steuern, allg. Zuweisungen, allg. Umlagen

Nr.	Ertrags- und Aufwandsarten (gemäß § 4 Absatz 10 GemHVO-Doppik)		Ergebnisse des Haushalts- vorjahres	Ansätze des Haushalts- vorjahres einschl. Nachträge	Ansatz des ersten Haushalts- jahres	Ansatz des zweiten Haushalts- jahres	Planungs- daten des ersten Haushalts- folgejahres	Planungs- daten des zweiten Haushalts- folgejahres
			2024	2025	2026	2027	2028	2029
			in €	in €	in €	in €	in €	in €
			1	2	3	4	5	6
1.	+	Steuern und ähnliche Abgaben	791.507,56	942.200	914.500	941.300	966.300	1.008.100
2.	+	Zuwendungen, allgemeine Umlagen und sonstige Transfererträge	619.876,04	713.000	843.900	732.900	734.400	709.200
8.	+	Zinserträge und sonstige Finanzerträge	1.536,00	100	0	0	0	0
9.	+	Sonstige Erträge	9.866,58	0	0	0	0	0
10.	=	Summe der Erträge (Summe der Nummern 1 bis 9)	1.422.786,18	1.655.300	1.758.400	1.674.200	1.700.700	1.717.300
14.	-	Abschreibungen	27,87	0	0	0	0	0
15.	-	Zuwendungen, Umlagen und sonstige Transferaufwendungen	1.039.707,49	1.118.700	1.131.600	1.124.400	1.120.700	1.121.800
17.	-	Zinsaufwendungen und sonstige Finanzaufwendungen	247,00	200	400	400	400	400
18.	-	Sonstige Aufwendungen	9.780,39	0	0	0	0	0
19.	=	Summe der Aufwendungen (Summe der Nummern 11 bis 18)	1.049.762,75	1.118.900	1.132.000	1.124.800	1.121.100	1.122.200
20.	=	Jahresergebnis des Teilhaushaltes vor Verrechnung der internen Leistungsbeziehungen und vor Veränderung der Rücklagen (Saldo der Nummern 10 und 19)	373.023,43	536.400	626.400	549.400	579.600	595.100
23.	=	Jahresergebnis des Teilhaushaltes nach Verrechnung der internen Leistungsbeziehungen und vor Veränderung der Rücklagen (Nummer 20 zuzüglich Nummer 21 abzüglich Nummer 22)	373.023,43	536.400	626.400	549.400	579.600	595.100



Gemeinde: 33 Grabowhöfe

Hauptproduktbereich 6 Zentrale Finanzleistungen
Produktbereich 61 allgemeine Finanzwirtschaft
Produktgruppe 612 sonstige allgemeine Finanzwirtschaft
Produkt 61200 sonstige allgemeine Finanzwirtschaft

Nr.	Ertrags- und Aufwandsarten (gemäß § 4 Absatz 10 GemHVO-Doppik)		Ergebnisse des Haushalts- vorvorjahres	Ansätze des Haushalts- vorjahres einschl. Nachträge	Ansatz des ersten Haushalts- jahres	Ansatz des zweiten Haushalts- jahres	Planungs- daten des ersten Haushalts- folgejahres	Planungs- daten des zweiten Haushalts- folgejahres
			2024	2025	2026	2027	2028	2029
			in €	in €	in €	in €	in €	in €
			1	2	3	4	5	6
8.	+	Zinserträge und sonstige Finanzerträge	19.055,72	19.200	18.900	18.900	18.900	18.900
10.	=	Summe der Erträge (Summe der Nummern 1 bis 9)	19.055,72	19.200	18.900	18.900	18.900	18.900
17.	-	Zinsaufwendungen und sonstige Finanzaufwendungen	1.690,25	2.700	5.500	11.100	2.700	2.700
19.	=	Summe der Aufwendungen (Summe der Nummern 11 bis 18)	1.690,25	2.700	5.500	11.100	2.700	2.700
20.	=	Jahresergebnis des Teilhaushaltes vor Verrechnung der internen Leistungsbeziehungen und vor Veränderung der Rücklagen (Saldo der Nummern 10 und 19)	17.365,47	16.500	13.400	7.800	16.200	16.200
23.	=	Jahresergebnis des Teilhaushaltes nach Verrechnung der internen Leistungsbeziehungen und vor Veränderung der Rücklagen (Nummer 20 zuzüglich Nummer 21 abzüglich Nummer 22)	17.365,47	16.500	13.400	7.800	16.200	16.200



Gemeinde: 33 Grabowhöfe

Nr.	Einzahlungs- und Auszahlungsarten (gemäß § 3 Absatz 1 Satz 1 GemHVO-Doppik)		Ergebnisse des Haushalts- vorvorjahres	Ansätze des Haushalts- vorjahres einschl. Nachträge	Ansatz des ersten Haushalts- jahres	Ansatz des zweiten Haushalts- jahres	Planungs- daten des ersten Haushalts- folgejahres	Planungs- daten des zweiten Haushalts- folgejahres	Erläuterung
			2024	2025	2026	2027	2028	2029	Konto- nummer
			in €	in €	in €	in €	in €	in €	
			1	2	3	4	5	6	
1.	+	Steuern und ähnliche Abgaben	800.654,12	942.200	914.500	941.300	966.300	1.008.100	60
2.	+	Zuwendungen, allgemeine Umlagen und sonstige Transfereinzahlungen	620.048,02	713.000	843.900	732.900	734.400	709.200	61
3.	+	Einzahlungen der sozialen Sicherung	0,00	0	0	0	0	0	62
4.	+	Öffentlich-rechtliche Leistungsentgelte	68.026,92	82.900	65.400	65.400	80.400	80.400	63
5.	+	Privatrechtliche Leistungsentgelte	492.879,14	444.000	367.900	367.900	367.900	367.900	641,648
6.	+	Kostenerstattungen und Kostenumlagen	27.117,16	11.300	4.400	3.400	3.400	4.400	642,647, 648
7.	+	Zinseinzahlungen und sonstige Finanzeinzahlungen	20.390,72	19.300	18.900	18.900	18.900	18.900	67
8.	+	Sonstige laufende Einzahlungen	37.965,69	30.500	30.100	30.100	30.100	30.100	651,66
9.	=	Summe der laufenden Einzahlungen (Summe der Nummern 1 bis 8)	2.067.081,77	2.243.200	2.245.100	2.159.900	2.201.400	2.219.000	
10.	-	Personalauszahlungen	118.666,41	137.900	127.700	130.100	130.100	132.100	70
11.	-	Versorgungsauszahlungen	0,00	0	0	0	0	0	71
12.	-	Auszahlungen für Sach- und Dienstleistungen	775.364,22	1.002.100	918.200	1.148.100	882.600	886.500	72
13.	-	Zuwendungen, Umlagen und sonstige Transferauszahlungen	1.266.306,88	1.414.400	1.427.300	1.420.100	1.416.400	1.417.500	74
14.	-	Auszahlungen der sozialen Sicherung	0,00	0	0	0	0	0	75
15.	-	Zinsauszahlungen und sonstige Finanzauszahlungen	3.625,67	4.000	56.300	11.600	3.100	3.100	77
16.	-	Sonstige laufende Auszahlungen	83.637,90	119.500	279.000	120.400	86.300	88.500	76
17.	=	Summe der laufenden Auszahlungen (Summe der Nummern 10 bis 16)	2.247.601,08	2.677.900	2.808.500	2.830.300	2.518.500	2.527.700	
18.	=	Jahresbezogener Saldo der laufenden Ein- und Auszahlungen vor planmäßiger Tilgung (Saldo der Nummern 9 und 17)	-180.519,31	-434.700	-563.400	-670.400	-317.100	-308.700	
19.	+	Einzahlungen aus Investitionszuwendungen	693.789,07	709.400	1.527.900	1.171.400	1.074.500	78.200	681,683
20.	+	Einzahlungen aus Beiträgen und ähnlichen Entgelten	75.876,78	90.200	90.300	90.300	90.300	90.300	682,683
21.	+	Einzahlungen aus Anlagevermögen	0,00	0	0	0	0	0	684-686
22.	+	Einzahlungen aus sonstigen Ausleihungen und Kreditgewährungen	0,00	0	0	0	0	0	687
23.	+	Sonstige Investitionseinzahlungen	0,00	0	0	0	0	0	688,689
24.	=	Summe der Einzahlungen aus Investitionstätigkeit (Summe der Nummern 19 bis 23)	769.665,85	799.600	1.618.200	1.261.700	1.164.800	168.500	
25.	-	Auszahlungen für Anlagevermögen	550.043,58	883.900	2.724.700	1.199.500	1.070.400	0	781,784- 786
26.	-	Auszahlungen für sonstige Ausleihungen und Kreditgewährungen	0,00	0	0	0	0	0	787
27.	-	Sonstige Investitionsauszahlungen	4.953,34	0	0	0	0	0	788,789
28.	=	Summe der Auszahlungen aus Investitionstätigkeit (Summe der Nummern 25 bis 27)	554.996,92	883.900	2.724.700	1.199.500	1.070.400	0	
29.	=	Saldo aus den Ein- und Auszahlungen aus Investitionstätigkeit (Saldo der Nummern 24 und 28)	214.668,93	-84.300	-1.106.500	62.200	94.400	168.500	
30.	=	Finanzmittelüberschuss/Finanzmittelfehlbetrag (Summe der Nummern 18 und 29)	34.149,62	-519.000	-1.669.900	-608.200	-222.700	-140.200	
31.	+	Einzahlungen aus der Aufnahme von Krediten für Investitionen und Investitionsförderungsmaßnahmen	0,00	0	0	0	0	0	691 + 692
32.	-	Auszahlungen für planmäßige Tilgung von Krediten für Investitionen und Investitionsförderungsmaßnahmen	70.196,56	46.700	41.000	26.500	18.800	18.800	791 + 792
33.	-	Sonstige Auszahlungen zur Tilgung von Krediten für Investitionen und Investitionsförderungsmaßnahmen	0,00	0	132.800	0	0	0	791 + 792
34.	=	Saldo der Ein- und Auszahlungen aus Krediten für Investitionen und Investitionsförderungsmaßnahmen (Nummer 31 abzüglich Nummern 32 und 33)	-70.196,56	-46.700	-173.800	-26.500	-18.800	-18.800	



Nr.	Einzahlungs- und Auszahlungsarten (gemäß § 3 Absatz 1 Satz 1 GemHVO-Doppik)		Ergebnisse des Haushalts- vorvorjahres	Ansätze des Haushalts- vorjahres einschl. Nachträge	Ansatz des ersten Haushalts- jahres	Ansatz des zweiten Haushalts- jahres	Planungs- daten des ersten Haushalts- folgejahres	Planungs- daten des zweiten Haushalts- folgejahres	Erläuterung
			2024	2025	2026	2027	2028	2029	Konto- nummer
			in €	in €	in €	in €	in €	in €	
			1	2	3	4	5	6	
35.	=	Saldo der durchlaufenden Gelder und ungeklärten Zahlungsvorgänge	-6.071,61	0	0	0	0	0	699 ./ 799
36.	=	Veränderung der Forderungen und Verbindlichkeiten aus Krediten zur Sicherung der Zahlungsfähigkeit gegenüber dem Amt (Summe der Nummern 30, 34 und 35)	-42.118,55	-565.700	-1.843.700	-634.700	-241.500	-159.000	
37.		Jahresbezogener Saldo der laufenden Ein- und Auszahlungen (Saldo der Nummern 18 und 32)	-250.715,87	-481.400	-604.400	-696.900	-335.900	-327.500	
nachrichtlich:									
38.		Saldo der laufenden Ein- und Auszahlungen zum 31. Dezember des Vorjahres	1.030.137,55	779.421	298.021	-306.378	-1.003.278	-1.339.178	
39.		Saldo der laufenden Ein- und Auszahlungen zum 31. Dezember des Haushaltsjahres (Summe der Nummern 37 und 38)	779.421,68	298.021	-306.378	-1.003.278	-1.339.178	-1.666.678	
darunter:									
		Zuführung zum investiven Bereich aus einem positiven Saldo der laufenden Ein- und Auszahlungen zum 31. Dezember des Haushaltsvorjahres (Einzahlung in Nummer 23 (Sonstige Investitionseinzahlungen) und Auszahlung in Nummer 16 (Sonstige laufende Auszahlungen) enthalten)	0,00	0	0	0	0	0	
		Zuführung zur Deckung eines negativen Saldos der laufenden Ein- und Auszahlungen zum 31. Dezember des Haushaltsjahres aus dem investiven Bereich (Einzahlung in Nummer 8 (Sonstige laufende Einzahlungen) und Auszahlung in Nummer 27 (Sonstige Investitionsauszahlungen) enthalten)	0,00	0	0	0	0	0	
		Zuführung gemäß § 12 Nummer 6 GemHVO-Doppik an den laufenden Bereich (Einzahlung in Nummer 8 (Sonstige laufende Einzahlungen) und Auszahlung in Nummer 27 (Sonstige Investitionsauszahlungen) enthalten)	0,00	0	0	0	0	0	



Gemeinde: 33 Grabowhöfe

Hauptproduktbereich 1 Zentrale Verwaltung
Produktbereich 11 Innere Verwaltung
Produktgruppe 111 Verwaltungssteuerung
Produkt 11101 Verwaltungsführung

Nr.	Ein- und Auszahlungsarten (gem. § 4 Absatz 12 GemHVO-Doppik)		Ergebnisse des Haushalts- vorvorjahres	Ansätze des Haushalts- vorjahres einschl. Nachträge	Ansatz des ersten Haushalts- jahres	Ansatz des zweiten Haushalts- jahres	Planungs- daten des ersten Haushalts- folgejahres	Planungs- daten des zweiten Haushalts- folgejahres
			2024	2025	2026	2027	2028	2029
			in €	in €	in €	in €	in €	in €
			1	2	3	4	5	6
2.	-	Auszahlungen	690,04	1.200	1.200	1.200	1.200	1.200
3.	=	Liquiditätssaldo	-690,04	-1.200	-1.200	-1.200	-1.200	-1.200



Gemeinde: 33 Grabowhöfe

Hauptproduktbereich 1 Zentrale Verwaltung
Produktbereich 11 Innere Verwaltung
Produktgruppe 111 Verwaltungssteuerung
Produkt 11103 Öffentlichkeitsarbeit

Nr.	Ein- und Auszahlungsarten (gem. § 4 Absatz 12 GemHVO-Doppik)		Ergebnisse des Haushalts- vorvorjahres	Ansätze des Haushalts- vorjahres einschl. Nachträge	Ansatz des ersten Haushalts- jahres	Ansatz des zweiten Haushalts- jahres	Planungs- daten des ersten Haushalts- folgejahres	Planungs- daten des zweiten Haushalts- folgejahres
			2024	2025	2026	2027	2028	2029
			in €	in €	in €	in €	in €	in €
			1	2	3	4	5	6
2.	-	Auszahlungen	6.364,87	7.800	8.100	8.100	8.000	8.000
3.	=	Liquiditätssaldo	-6.364,87	-7.800	-8.100	-8.100	-8.000	-8.000



Gemeinde: 33 Grabowhöfe

Hauptproduktbereich 1 Zentrale Verwaltung
Produktbereich 11 Innere Verwaltung
Produktgruppe 111 Verwaltungssteuerung
Produkt 11104 Gremien

Nr.	Ein- und Auszahlungsarten (gem. § 4 Absatz 12 GemHVO-Doppik)		Ergebnisse des Haushalts- vorvorjahres	Ansätze des Haushalts- vorjahres einschl. Nachträge	Ansatz des ersten Haushalts- jahres	Ansatz des zweiten Haushalts- jahres	Planungs- daten des ersten Haushalts- folgejahres	Planungs- daten des zweiten Haushalts- folgejahres
			2024	2025	2026	2027	2028	2029
			in €	in €	in €	in €	in €	in €
			1	2	3	4	5	6
2.	-	Auszahlungen	26.705,46	42.100	38.500	38.500	38.500	38.500
3.	=	Liquiditätssaldo	-26.705,46	-42.100	-38.500	-38.500	-38.500	-38.500



Gemeinde: 33 Grabowhöfe

Hauptproduktbereich 1 Zentrale Verwaltung
Produktbereich 11 Innere Verwaltung
Produktgruppe 114 zentrale Dienste
Produkt 11400 zentrales Gebäudemanagement und Liegenschaften

Nr.	Ein- und Auszahlungsarten (gem. § 4 Absatz 12 GemHVO-Doppik)		Ergebnisse des Haushalts- vorvorjahres	Ansätze des Haushalts- vorjahres einschl. Nachträge	Ansatz des ersten Haushalts- jahres	Ansatz des zweiten Haushalts- jahres	Planungs- daten des ersten Haushalts- folgejahres	Planungs- daten des zweiten Haushalts- folgejahres
			2024	2025	2026	2027	2028	2029
			in €	in €	in €	in €	in €	in €
			1	2	3	4	5	6
1.	+	Einzahlungen	19.412,87	18.200	16.400	16.400	16.400	16.400
2.	-	Auszahlungen	3.582,63	6.700	6.400	6.500	6.900	6.900
3.	=	Liquiditätssaldo	15.830,24	11.500	10.000	9.900	9.500	9.500



Gemeinde: 33 Grabowhöfe

Hauptproduktbereich 1 Zentrale Verwaltung
Produktbereich 11 Innere Verwaltung
Produktgruppe 114 zentrale Dienste
Produkt 11403 Gemeindearbeiter

Nr.	Ein- und Auszahlungsarten (gem. § 4 Absatz 12 GemHVO-Doppik)		Ergebnisse des Haushalts- vorvorjahres	Ansätze des Haushalts- vorjahres einschl. Nachträge	Ansatz des ersten Haushalts- jahres	Ansatz des zweiten Haushalts- jahres	Planungs- daten des ersten Haushalts- folgejahres	Planungs- daten des zweiten Haushalts- folgejahres
			2024	2025	2026	2027	2028	2029
			in €	in €	in €	in €	in €	in €
			1	2	3	4	5	6
1.	+	Einzahlungen	80.597,44	74.300	143.600	75.000	75.000	75.000
2.	-	Auszahlungen	78.633,08	74.400	71.600	75.000	75.000	75.000
3.	=	Liquiditätssaldo	1.964,36	-100	72.000	0	0	0



Gemeinde: 33 Grabowhöfe

Hauptproduktbereich 1 Zentrale Verwaltung
Produktbereich 11 Innere Verwaltung
Produktgruppe 114 zentrale Dienste
Produkt 11405 sonstige zentrale Dienste

Nr.	Ein- und Auszahlungsarten (gem. § 4 Absatz 12 GemHVO-Doppik)		Ergebnisse des Haushalts- vorvorjahres	Ansätze des Haushalts- vorjahres einschl. Nachträge	Ansatz des ersten Haushalts- jahres	Ansatz des zweiten Haushalts- jahres	Planungs- daten des ersten Haushalts- folgejahres	Planungs- daten des zweiten Haushalts- folgejahres
			2024	2025	2026	2027	2028	2029
			in €	in €	in €	in €	in €	in €
			1	2	3	4	5	6
1.	+	Einzahlungen	25.082,08	35.400	43.600	40.700	38.200	37.800
2.	-	Auszahlungen	17.718,65	23.600	34.800	32.000	31.800	32.800
3.	=	Liquiditätssaldo	7.363,43	11.800	8.800	8.700	6.400	5.000



Gemeinde: 33 Grabowhöfe

Hauptproduktbereich 1 Zentrale Verwaltung
Produktbereich 11 Innere Verwaltung
Produktgruppe 114 zentrale Dienste
Produkt 11408 gemeindliche Wohnungen

Nr.	Ein- und Auszahlungsarten (gem. § 4 Absatz 12 GemHVO-Doppik)		Ergebnisse des Haushalts- vorvorjahres	Ansätze des Haushalts- vorjahres einschl. Nachträge	Ansatz des ersten Haushalts- jahres	Ansatz des zweiten Haushalts- jahres	Planungs- daten des ersten Haushalts- folgejahres	Planungs- daten des zweiten Haushalts- folgejahres
			2024	2025	2026	2027	2028	2029
			in €	in €	in €	in €	in €	in €
			1	2	3	4	5	6
1.	+	Einzahlungen	454.788,30	400.000	323.200	323.200	323.200	323.200
2.	-	Auszahlungen	279.979,48	355.000	385.500	519.000	340.000	340.000
3.	=	Liquiditätssaldo	174.808,82	45.000	-62.300	-195.800	-16.800	-16.800



Gemeinde: 33 Grabowhöfe

Hauptproduktbereich 1 Zentrale Verwaltung
Produktbereich 12 Sicherheit und Ordnung
Produktgruppe 121 Statistik und Wahlen
Produkt 12100 Statistik und Wahlen

Nr.	Ein- und Auszahlungsarten (gem. § 4 Absatz 12 GemHVO-Doppik)		Ergebnisse des Haushalts- vorvorjahres	Ansätze des Haushalts- vorjahres einschl. Nachträge	Ansatz des ersten Haushalts- jahres	Ansatz des zweiten Haushalts- jahres	Planungs- daten des ersten Haushalts- folgejahres	Planungs- daten des zweiten Haushalts- folgejahres
			2024	2025	2026	2027	2028	2029
			in €	in €	in €	in €	in €	in €
			1	2	3	4	5	6
1.	+	Einzahlungen	1.356,39	600	1.000	0	0	1.000
2.	-	Auszahlungen	1.529,95	4.400	2.300	0	200	4.400
3.	=	Liquiditätssaldo	-173,56	-3.800	-1.300	0	-200	-3.400



Gemeinde: 33 Grabowhöfe

Hauptproduktbereich 1 Zentrale Verwaltung
Produktbereich 12 Sicherheit und Ordnung
Produktgruppe 122 Ordnungsangelegenheiten
Produkt 12201 Sicherheit und Ordnung

Nr.	Ein- und Auszahlungsarten (gem. § 4 Absatz 12 GemHVO-Doppik)		Ergebnisse des Haushalts- vorvorjahres	Ansätze des Haushalts- vorjahres einschl. Nachträge	Ansatz des ersten Haushalts- jahres	Ansatz des zweiten Haushalts- jahres	Planungs- daten des ersten Haushalts- folgejahres	Planungs- daten des zweiten Haushalts- folgejahres
			2024	2025	2026	2027	2028	2029
			in €	in €	in €	in €	in €	in €
			1	2	3	4	5	6
2.	-	Auszahlungen	25,56	1.000	600	600	600	600
3.	=	Liquiditätssaldo	-25,56	-1.000	-600	-600	-600	-600



Gemeinde: 33 Grabowhöfe

Hauptproduktbereich 1 Zentrale Verwaltung
Produktbereich 12 Sicherheit und Ordnung
Produktgruppe 126 Brandschutz
Produkt 12601 Brandschutz

Nr.	Ein- und Auszahlungsarten (gem. § 4 Absatz 12 GemHVO-Doppik)		Ergebnisse des Haushalts- vorvorjahres	Ansätze des Haushalts- vorjahres einschl. Nachträge	Ansatz des ersten Haushalts- jahres	Ansatz des zweiten Haushalts- jahres	Planungs- daten des ersten Haushalts- folgejahres	Planungs- daten des zweiten Haushalts- folgejahres
			2024	2025	2026	2027	2028	2029
			in €	in €	in €	in €	in €	in €
			1	2	3	4	5	6
2.	-	Auszahlungen	106.412,88	107.800	136.400	153.400	105.300	105.300
3.	=	Liquiditätssaldo	-106.412,88	-107.800	-136.400	-153.400	-105.300	-105.300



Gemeinde: 33 Grabowhöfe

Hauptproduktbereich 2 Schule und Kultur
Produktbereich 21 Schulträgeraufgaben
Produktgruppe 211 Schulen
Produkt 21101 Grundschule

Nr.	Ein- und Auszahlungsarten (gem. § 4 Absatz 12 GemHVO-Doppik)		Ergebnisse des Haushalts- vorvorjahres	Ansätze des Haushalts- vorjahres einschl. Nachträge	Ansatz des ersten Haushalts- jahres	Ansatz des zweiten Haushalts- jahres	Planungs- daten des ersten Haushalts- folgejahres	Planungs- daten des zweiten Haushalts- folgejahres
			2024	2025	2026	2027	2028	2029
			in €	in €	in €	in €	in €	in €
			1	2	3	4	5	6
1.	+	Einzahlungen	0,00	100	0	0	0	0
3.	=	Liquiditätssaldo	0,00	100	0	0	0	0



Gemeinde: 33 Grabowhöfe

Hauptproduktbereich 2 Schule und Kultur
Produktbereich 21 Schulträgeraufgaben
Produktgruppe 211 Schulen
Produkt 21102 Schulkostenbeitrag Grundschule

Nr.	Ein- und Auszahlungsarten (gem. § 4 Absatz 12 GemHVO-Doppik)		Ergebnisse des Haushalts- vorvorjahres	Ansätze des Haushalts- vorjahres einschl. Nachträge	Ansatz des ersten Haushalts- jahres	Ansatz des zweiten Haushalts- jahres	Planungs- daten des ersten Haushalts- folgejahres	Planungs- daten des zweiten Haushalts- folgejahres
			2024	2025	2026	2027	2028	2029
			in €	in €	in €	in €	in €	in €
			1	2	3	4	5	6
2.	-	Auszahlungen	83.554,36	103.300	94.000	82.600	73.100	80.700
3.	=	Liquiditätssaldo	-83.554,36	-103.300	-94.000	-82.600	-73.100	-80.700



Gemeinde: 33 Grabowhöfe

Hauptproduktbereich 2 Schule und Kultur
Produktbereich 21 Schulträgeraufgaben
Produktgruppe 215 Regionalschulen
Produkt 21502 Schulkostenbeitrag Regionalschulen

Nr.	Ein- und Auszahlungsarten (gem. § 4 Absatz 12 GemHVO-Doppik)		Ergebnisse des Haushalts- vorvorjahres	Ansätze des Haushalts- vorjahres einschl. Nachträge	Ansatz des ersten Haushalts- jahres	Ansatz des zweiten Haushalts- jahres	Planungs- daten des ersten Haushalts- folgejahres	Planungs- daten des zweiten Haushalts- folgejahres
			2024	2025	2026	2027	2028	2029
			in €	in €	in €	in €	in €	in €
			1	2	3	4	5	6
2.	-	Auszahlungen	107.352,30	120.000	93.800	93.300	82.900	81.100
3.	=	Liquiditätssaldo	-107.352,30	-120.000	-93.800	-93.300	-82.900	-81.100



Gemeinde: 33 Grabowhöfe

Hauptproduktbereich 2 Schule und Kultur
Produktbereich 28 Heimat- und Kulturpflege
Produktgruppe 281 Heimat- und Kulturpflege
Produkt 28100 Heimat- und sonstige Kulturpflege

Nr.	Ein- und Auszahlungsarten (gem. § 4 Absatz 12 GemHVO-Doppik)		Ergebnisse des Haushalts- vorvorjahres	Ansätze des Haushalts- vorjahres einschl. Nachträge	Ansatz des ersten Haushalts- jahres	Ansatz des zweiten Haushalts- jahres	Planungs- daten des ersten Haushalts- folgejahres	Planungs- daten des zweiten Haushalts- folgejahres
			2024	2025	2026	2027	2028	2029
			in €	in €	in €	in €	in €	in €
			1	2	3	4	5	6
2.	-	Auszahlungen	2.678,24	4.800	6.300	6.300	6.300	6.300
3.	=	Liquiditätssaldo	-2.678,24	-4.800	-6.300	-6.300	-6.300	-6.300



Gemeinde: 33 Grabowhöfe

Hauptproduktbereich 3 Soziales und Jugend
Produktbereich 36 Kinder-, Jugend- und Familienhilfe
Produktgruppe 361 Förderung von Kindern in Tageseinrichtungen und Tagespflege
Produkt 36100 Förderung KITA/ Tagespflege

Nr.	Ein- und Auszahlungsarten (gem. § 4 Absatz 12 GemHVO-Doppik)		Ergebnisse des Haushalts- vorvorjahres	Ansätze des Haushalts- vorjahres einschl. Nachträge	Ansatz des ersten Haushalts- jahres	Ansatz des zweiten Haushalts- jahres	Planungs- daten des ersten Haushalts- folgejahres	Planungs- daten des zweiten Haushalts- folgejahres
			2024	2025	2026	2027	2028	2029
			in €	in €	in €	in €	in €	in €
			1	2	3	4	5	6
2.	-	Auszahlungen	225.698,78	290.000	290.000	290.000	290.000	290.000
3.	=	Liquiditätssaldo	-225.698,78	-290.000	-290.000	-290.000	-290.000	-290.000



Gemeinde: 33 Grabowhöfe

Hauptproduktbereich 3 Soziales und Jugend
Produktbereich 36 Kinder-, Jugend- und Familienhilfe
Produktgruppe 365 Tageseinrichtungen für Kinder
Produkt 36502 Kindertagesstätte

Nr.	Ein- und Auszahlungsarten (gem. § 4 Absatz 12 GemHVO-Doppik)		Ergebnisse des Haushalts- vorvorjahres	Ansätze des Haushalts- vorjahres einschl. Nachträge	Ansatz des ersten Haushalts- jahres	Ansatz des zweiten Haushalts- jahres	Planungs- daten des ersten Haushalts- folgejahres	Planungs- daten des zweiten Haushalts- folgejahres
			2024	2025	2026	2027	2028	2029
			in €	in €	in €	in €	in €	in €
			1	2	3	4	5	6
1.	+	Einzahlungen	9.940,96	9.000	11.500	11.500	11.500	11.500
2.	-	Auszahlungen	27.237,18	20.300	24.300	24.300	24.300	24.300
3.	=	Liquiditätssaldo	-17.296,22	-11.300	-12.800	-12.800	-12.800	-12.800



Gemeinde: 33 Grabowhöfe

Hauptproduktbereich 3 Soziales und Jugend
Produktbereich 36 Kinder-, Jugend- und Familienhilfe
Produktgruppe 366 Einrichtungen der Kinder- und Jugendarbeit (Spielplatz und Jugendclub)
Produkt 36601 Kinder- und Jugendarbeit

Nr.	Ein- und Auszahlungsarten (gem. § 4 Absatz 12 GemHVO-Doppik)		Ergebnisse des Haushalts- vorvorjahres	Ansätze des Haushalts- vorjahres einschl. Nachträge	Ansatz des ersten Haushalts- jahres	Ansatz des zweiten Haushalts- jahres	Planungs- daten des ersten Haushalts- folgejahres	Planungs- daten des zweiten Haushalts- folgejahres
			2024	2025	2026	2027	2028	2029
			in €	in €	in €	in €	in €	in €
			1	2	3	4	5	6
2.	-	Auszahlungen	2.866,11	4.900	4.600	4.800	4.700	4.700
3.	=	Liquiditätssaldo	-2.866,11	-4.900	-4.600	-4.800	-4.700	-4.700



Gemeinde: 33 Grabowhöfe

Hauptproduktbereich 4 Gesundheit und Sport
Produktbereich 42 Sportförderung
Produktgruppe 424 Sportstätten/ Sportplatz
Produkt 42401 kommunale Sportstätten/ Sportplatz

Nr.	Ein- und Auszahlungsarten (gem. § 4 Absatz 12 GemHVO-Doppik)		Ergebnisse des Haushalts- vorvorjahres	Ansätze des Haushalts- vorjahres einschl. Nachträge	Ansatz des ersten Haushalts- jahres	Ansatz des zweiten Haushalts- jahres	Planungs- daten des ersten Haushalts- folgejahres	Planungs- daten des zweiten Haushalts- folgejahres
			2024	2025	2026	2027	2028	2029
			in €	in €	in €	in €	in €	in €
			1	2	3	4	5	6
1.	+	Einzahlungen	3.010,00	4.700	4.200	4.200	4.200	4.200
2.	-	Auszahlungen	14.553,55	17.300	18.700	19.400	19.400	19.400
3.	=	Liquiditätssaldo	-11.543,55	-12.600	-14.500	-15.200	-15.200	-15.200



Gemeinde: 33 Grabowhöfe

Hauptproduktbereich 5 Gestaltung Umwelt
Produktbereich 51 Räumliche Planung und Entwicklung
Produktgruppe 511 Räumliche Planungs- und Entwicklungsmaßnahmen
Produkt 51100 Räumliche Planungs- und Entwicklungsmaßnahmen

Nr.	Ein- und Auszahlungsarten (gem. § 4 Absatz 12 GemHVO-Doppik)		Ergebnisse des Haushalts- vorvorjahres	Ansätze des Haushalts- vorjahres einschl. Nachträge	Ansatz des ersten Haushalts- jahres	Ansatz des zweiten Haushalts- jahres	Planungs- daten des ersten Haushalts- folgejahres	Planungs- daten des zweiten Haushalts- folgejahres
			2024	2025	2026	2027	2028	2029
			in €	in €	in €	in €	in €	in €
			1	2	3	4	5	6
2.	-	Auszahlungen	0,00	0	0	0	10.000	10.000
3.	=	Liquiditätssaldo	0,00	0	0	0	-10.000	-10.000



Gemeinde: 33 Grabowhöfe

Hauptproduktbereich 5 Gestaltung Umwelt
Produktbereich 54 Verkehrsflächen und Anlagen
Produktgruppe 540 Konzessionsabgaben
Produkt 54000 Konzessionsabgaben

Nr.	Ein- und Auszahlungsarten (gem. § 4 Absatz 12 GemHVO-Doppik)		Ergebnisse des Haushalts- vorvorjahres	Ansätze des Haushalts- vorjahres einschl. Nachträge	Ansatz des ersten Haushalts- jahres	Ansatz des zweiten Haushalts- jahres	Planungs- daten des ersten Haushalts- folgejahres	Planungs- daten des zweiten Haushalts- folgejahres
			2024	2025	2026	2027	2028	2029
			in €	in €	in €	in €	in €	in €
			1	2	3	4	5	6
1.	+	Einzahlungen	27.503,67	29.500	29.500	29.500	29.500	29.500
2.	-	Auszahlungen	0,00	100	100	100	100	100
3.	=	Liquiditätssaldo	27.503,67	29.400	29.400	29.400	29.400	29.400



Gemeinde: 33 Grabowhöfe

Hauptproduktbereich 5 Gestaltung Umwelt
Produktbereich 54 Verkehrsflächen und Anlagen
Produktgruppe 541 Gemeindestraßen
Produkt 54101 Gemeindestraßen

Nr.	Ein- und Auszahlungsarten (gem. § 4 Absatz 12 GemHVO-Doppik)		Ergebnisse des Haushalts- vorvorjahres	Ansätze des Haushalts- vorjahres einschl. Nachträge	Ansatz des ersten Haushalts- jahres	Ansatz des zweiten Haushalts- jahres	Planungs- daten des ersten Haushalts- folgejahres	Planungs- daten des zweiten Haushalts- folgejahres
			2024	2025	2026	2027	2028	2029
			in €	in €	in €	in €	in €	in €
			1	2	3	4	5	6
2.	-	Auszahlungen	128.012,67	262.800	343.700	227.500	163.900	158.700
3.	=	Liquiditätssaldo	-128.012,67	-262.800	-343.700	-227.500	-163.900	-158.700



Gemeinde: 33 Grabowhöfe

Hauptproduktbereich 5 Gestaltung Umwelt
Produktbereich 54 Verkehrsflächen und Anlagen
Produktgruppe 544 Bundesstraßen
Produkt 54401 Bundesstraßen

Nr.	Ein- und Auszahlungsarten (gem. § 4 Absatz 12 GemHVO-Doppik)		Ergebnisse des Haushalts- vorvorjahres	Ansätze des Haushalts- vorjahres einschl. Nachträge	Ansatz des ersten Haushalts- jahres	Ansatz des zweiten Haushalts- jahres	Planungs- daten des ersten Haushalts- folgejahres	Planungs- daten des zweiten Haushalts- folgejahres
			2024	2025	2026	2027	2028	2029
			in €	in €	in €	in €	in €	in €
			1	2	3	4	5	6
2.	-	Auszahlungen	0,00	5.000	1.000	1.000	1.000	1.000
3.	=	Liquiditätssaldo	0,00	-5.000	-1.000	-1.000	-1.000	-1.000



Gemeinde: 33 Grabowhöfe

Hauptproduktbereich 5 Gestaltung Umwelt
Produktbereich 54 Verkehrsflächen und Anlagen
Produktgruppe 545 Straßenreinigung und Winterdienst
Produkt 54500 Straßenreinigung und Winterdienst

Nr.	Ein- und Auszahlungsarten (gem. § 4 Absatz 12 GemHVO-Doppik)		Ergebnisse des Haushalts- vorvorjahres	Ansätze des Haushalts- vorjahres einschl. Nachträge	Ansatz des ersten Haushalts- jahres	Ansatz des zweiten Haushalts- jahres	Planungs- daten des ersten Haushalts- folgejahres	Planungs- daten des zweiten Haushalts- folgejahres
			2024	2025	2026	2027	2028	2029
			in €	in €	in €	in €	in €	in €
			1	2	3	4	5	6
2.	-	Auszahlungen	23.484,53	35.200	36.000	36.000	35.900	35.900
3.	=	Liquiditätssaldo	-23.484,53	-35.200	-36.000	-36.000	-35.900	-35.900



Gemeinde: 33 Grabowhöfe

Hauptproduktbereich 5 Gestaltung Umwelt
Produktbereich 55 Natur- und Landschaftspflege
Produktgruppe 551 öffentliches Grün- und Landschaftsbau
Produkt 55101 öffentliches Grün- und Landschaftsbau

Nr.	Ein- und Auszahlungsarten (gem. § 4 Absatz 12 GemHVO-Doppik)		Ergebnisse des Haushalts- vorvorjahres	Ansätze des Haushalts- vorjahres einschl. Nachträge	Ansatz des ersten Haushalts- jahres	Ansatz des zweiten Haushalts- jahres	Planungs- daten des ersten Haushalts- folgejahres	Planungs- daten des zweiten Haushalts- folgejahres
			2024	2025	2026	2027	2028	2029
			in €	in €	in €	in €	in €	in €
			1	2	3	4	5	6
2.	-	Auszahlungen	24.722,19	33.300	37.300	37.500	36.700	36.500
3.	=	Liquiditätssaldo	-24.722,19	-33.300	-37.300	-37.500	-36.700	-36.500



Gemeinde: 33 Grabowhöfe

Hauptproduktbereich 5 Gestaltung Umwelt
Produktbereich 55 Natur- und Landschaftspflege
Produktgruppe 552 öffentliche Gewässer und Anlagen
Produkt 55200 öffentliche Gewässer / WBV

Nr.	Ein- und Auszahlungsarten (gem. § 4 Absatz 12 GemHVO-Doppik)		Ergebnisse des Haushalts- vorvorjahres	Ansätze des Haushalts- vorjahres einschl. Nachträge	Ansatz des ersten Haushalts- jahres	Ansatz des zweiten Haushalts- jahres	Planungs- daten des ersten Haushalts- folgejahres	Planungs- daten des zweiten Haushalts- folgejahres
			2024	2025	2026	2027	2028	2029
			in €	in €	in €	in €	in €	in €
			1	2	3	4	5	6
1.	+	Einzahlungen	66.851,92	81.700	65.000	65.000	80.000	80.000
2.	-	Auszahlungen	70.164,92	82.200	84.500	86.600	86.700	88.800
3.	=	Liquiditätssaldo	-3.313,00	-500	-19.500	-21.600	-6.700	-8.800



Gemeinde: 33 Grabowhöfe

Hauptproduktbereich 5 Gestaltung Umwelt
Produktbereich 55 Natur- und Landschaftspflege
Produktgruppe 553 Friedhofs- und Bestattungswesen
Produkt 55300 Friedhofs- und Bestattungswesen

Nr.	Ein- und Auszahlungsarten (gem. § 4 Absatz 12 GemHVO-Doppik)		Ergebnisse des Haushalts- vorjahres	Ansätze des Haushalts- vorjahres einschl. Nachträge	Ansatz des ersten Haushalts- jahres	Ansatz des zweiten Haushalts- jahres	Planungs- daten des ersten Haushalts- folgejahres	Planungs- daten des zweiten Haushalts- folgejahres
			2024	2025	2026	2027	2028	2029
			in €	in €	in €	in €	in €	in €
			1	2	3	4	5	6
1.	+	Einzahlungen	184,45	700	100	100	100	100
2.	-	Auszahlungen	1.528,95	2.800	2.200	2.200	2.100	2.100
3.	=	Liquiditätssaldo	-1.344,50	-2.100	-2.100	-2.100	-2.000	-2.000



Gemeinde: 33 Grabowhöfe

Hauptproduktbereich 5 Gestaltung Umwelt
Produktbereich 57 Wirtschaft und Tourismus
Produktgruppe 573 Allgemeine Einrichtungen und Unternehmen
Produkt 57302 kommunale Einrichtungen / MZG Grabowhöfe

Nr.	Ein- und Auszahlungsarten (gem. § 4 Absatz 12 GemHVO-Doppik)		Ergebnisse des Haushalts- vorvorjahres	Ansätze des Haushalts- vorjahres einschl. Nachträge	Ansatz des ersten Haushalts- jahres	Ansatz des zweiten Haushalts- jahres	Planungs- daten des ersten Haushalts- folgejahres	Planungs- daten des zweiten Haushalts- folgejahres
			2024	2025	2026	2027	2028	2029
			in €	in €	in €	in €	in €	in €
			1	2	3	4	5	6
1.	+	Einzahlungen	4.230,00	3.500	3.500	3.500	3.500	3.500
2.	-	Auszahlungen	32.804,38	24.500	31.000	31.400	31.200	31.200
3.	=	Liquiditätssaldo	-28.574,38	-21.000	-27.500	-27.900	-27.700	-27.700



Gemeinde: 33 Grabowhöfe

Hauptproduktbereich 5 Gestaltung Umwelt
Produktbereich 57 Wirtschaft und Tourismus
Produktgruppe 573 Allgemeine Einrichtungen und Unternehmen
Produkt 57303 kommunale Einrichtungen / Vereinshaus Vielst

Nr.	Ein- und Auszahlungsarten (gem. § 4 Absatz 12 GemHVO-Doppik)		Ergebnisse des Haushalts- vorjahres	Ansätze des Haushalts- vorjahres einschl. Nachträge	Ansatz des ersten Haushalts- jahres	Ansatz des zweiten Haushalts- jahres	Planungs- daten des ersten Haushalts- folgejahres	Planungs- daten des zweiten Haushalts- folgejahres
			2024	2025	2026	2027	2028	2029
			in €	in €	in €	in €	in €	in €
			1	2	3	4	5	6
1.	+	Einzahlungen	12.588,76	10.100	10.100	10.100	10.100	10.100
2.	-	Auszahlungen	21.864,56	24.900	30.000	29.500	28.800	28.800
3.	=	Liquiditätssaldo	-9.275,80	-14.800	-19.900	-19.400	-18.700	-18.700



Gemeinde: 33 Grabowhöfe

Hauptproduktbereich 6 Zentrale Finanzleistungen
Produktbereich 61 allgemeine Finanzwirtschaft
Produktgruppe 611 Steuern, allg. Zuweisungen, allg. Umlagen
Produkt 61100 Steuern, allg. Zuweisungen, allg. Umlagen

Nr.	Ein- und Auszahlungsarten (gem. § 4 Absatz 12 GemHVO-Doppik)		Ergebnisse des Haushalts- vorjahres	Ansätze des Haushalts- vorjahres einschl. Nachträge	Ansatz des ersten Haushalts- jahres	Ansatz des zweiten Haushalts- jahres	Planungs- daten des ersten Haushalts- folgejahres	Planungs- daten des zweiten Haushalts- folgejahres
			2024	2025	2026	2027	2028	2029
			in €	in €	in €	in €	in €	in €
			1	2	3	4	5	6
1.	+	Einzahlungen	1.421.865,16	1.655.300	1.758.400	1.674.200	1.700.700	1.717.300
2.	-	Auszahlungen	1.037.131,46	1.118.900	1.132.000	1.124.800	1.121.100	1.122.200
3.	=	Liquiditätssaldo	384.733,70	536.400	626.400	549.400	579.600	595.100



Gemeinde: 33 Grabowhöfe

Hauptproduktbereich 6 Zentrale Finanzleistungen
Produktbereich 61 allgemeine Finanzwirtschaft
Produktgruppe 612 sonstige allgemeine Finanzwirtschaft
Produkt 61200 sonstige allgemeine Finanzwirtschaft

Nr.	Ein- und Auszahlungsarten (gem. § 4 Absatz 12 GemHVO-Doppik)		Ergebnisse des Haushalts- vorvorjahres	Ansätze des Haushalts- vorjahres einschl. Nachträge	Ansatz des ersten Haushalts- jahres	Ansatz des zweiten Haushalts- jahres	Planungs- daten des ersten Haushalts- folgejahres	Planungs- daten des zweiten Haushalts- folgejahres
			2024	2025	2026	2027	2028	2029
			in €	in €	in €	in €	in €	in €
			1	2	3	4	5	6
1.	+	Einzahlungen	19.055,72	19.200	18.900	18.900	18.900	18.900
2.	-	Auszahlungen	1.690,25	2.700	5.500	11.100	2.700	2.700
3.	=	Liquiditätssaldo	17.365,47	16.500	13.400	7.800	16.200	16.200



Gemeinde: 33 Grabowhöfe

TH 01 TH 1- Amt für zentrale Dienste und Finanzen (AZDF)
Produkt 11103 Öffentlichkeitsarbeit

Nr.	Bezeichnung der Maßnahme	Ergebnisse bis einschließlich des Haushalts- vorvorjahres	Ansätze des Haushalts- vorjahres einschl. Nachträge	Ansatz des ersten Haushalts- jahres	Ansatz des zweiten Haushalts- jahres	Planungs- daten des ersten Haushalts- folgejahres	Planungs- daten des zweiten Haushalts- folgejahres	Planungsdaten der weiteren Haushaltsjahre bis zum Abschluss der Maßnahme	Gesamtein-/ -aus- zahlungen
		2024	2025	2026	2027	2028	2029		
		in €	in €	in €	in €	in €	in €	in €	in €
		1	2	3	4	5	6	7	8

Ohne Projektzuordnung

	Auszahlungen	152,75	0	0	0	0	0	0	152
--	--------------	--------	---	---	---	---	---	---	-----

Gesamtwerte

	Summe Auszahlungen	152,75	0	0	0	0	0	0	152
	Saldo	-152,75	0	0	0	0	0	0	-152



Gemeinde: 33 Grabowhöfe

TH 01 TH 1- Amt für zentrale Dienste und Finanzen (AZDF)
Produkt 11405 sonstige zentrale Dienste

Nr.	Bezeichnung der Maßnahme	Ergebnisse bis einschließlich des Haushalts- vorvorjahres	Ansätze des Haushalts- vorjahres einschl. Nachträge	Ansatz des ersten Haushalts- jahres	Ansatz des zweiten Haushalts- jahres	Planungs- daten des ersten Haushalts- folgejahres	Planungs- daten des zweiten Haushalts- folgejahres	Planungsdaten der weiteren Haushaltsjahre bis zum Abschluss der Maßnahme	Gesamtein-/ -aus- zahlungen
		2024	2025	2026	2027	2028	2029		
		in €	in €	in €	in €	in €	in €	in €	in €
		1	2	3	4	5	6	7	8
Ohne Projektzuordnung									
	Auszahlungen	14.354,93	3.000	0	12.000	0	0	0	29.354
10 Anschaffung von Technik									
	Auszahlungen	50.038,76	0	0	0	0	0	0	50.038
15 "Gemeinde-Bus"									
	Einzahlungen	0,00	45.000	0	0	0	0	0	45.000
	Auszahlungen	0,00	50.000	0	0	0	0	0	50.000
9 Anschaffung eines Fahrzeuges									
	Auszahlungen	47.358,93	0	0	0	0	0	0	47.358
Gesamtwerte									
	Summe Einzahlungen	0,00	45.000	0	0	0	0	0	45.000
	Summe Auszahlungen	111.752,62	53.000	0	12.000	0	0	0	176.752
	Saldo	-111.752,62	-8.000	0	-12.000	0	0	0	-131.752



Gemeinde: 33 Grabowhöfe

TH 01 TH 1- Amt für zentrale Dienste und Finanzen (AZDF)
Produkt 36502 Kindertagesstätte

Nr.	Bezeichnung der Maßnahme	Ergebnisse bis einschließlich des Haushalts- vorvorjahres	Ansätze des Haushalts- vorjahres einschl. Nachträge	Ansatz des ersten Haushalts- jahres	Ansatz des zweiten Haushalts- jahres	Planungs- daten des ersten Haushalts- folgejahres	Planungs- daten des zweiten Haushalts- folgejahres	Planungsdaten der weiteren Haushaltsjahre bis zum Abschluss der Maßnahme	Gesamtein-/ -aus- zahlungen
		2024	2025	2026	2027	2028	2029		
		in €	in €	in €	in €	in €	in €	in €	in €
		1	2	3	4	5	6	7	8

Ohne Projektzuordnung

	Auszahlungen	1.287,38	0	0	0	0	0	0	1.287
--	--------------	----------	---	---	---	---	---	---	-------

Gesamtwerte

	Summe Auszahlungen	1.287,38	0	0	0	0	0	0	1.287
	Saldo	-1.287,38	0	0	0	0	0	0	-1.287



Gemeinde: 33 Grabowhöfe

TH 01 TH 1- Amt für zentrale Dienste und Finanzen (AZDF)
Produkt 36601 Kinder- und Jugendarbeit

Nr.	Bezeichnung der Maßnahme	Ergebnisse bis einschließlich des Haushalts- vorvorjahres	Ansätze des Haushalts- vorjahres einschl. Nachträge	Ansatz des ersten Haushalts- jahres	Ansatz des zweiten Haushalts- jahres	Planungs- daten des ersten Haushalts- folgejahres	Planungs- daten des zweiten Haushalts- folgejahres	Planungsdaten der weiteren Haushaltsjahre bis zum Abschluss der Maßnahme	Gesamtein-/ -aus- zahlungen
		2024	2025	2026	2027	2028	2029		
		in €	in €	in €	in €	in €	in €	in €	in €
		1	2	3	4	5	6	7	8
21 Neubau eines Spielplatzes in Grabowhöfe									
	Einzahlungen	2.000,00	0	0	0	0	0	0	2.000
	Auszahlungen	25.506,25	0	0	0	0	0	0	25.506
22 Neubau eines Spielplatzes in Vielst									
	Auszahlungen	8.964,51	0	0	0	0	0	0	8.964
29 Neubau Spielplatz OT Baumgarten									
	Einzahlungen	3.850,00	0	0	0	0	0	0	3.850
	Auszahlungen	21.101,80	0	0	0	0	0	0	21.101
Gesamtwerte									
	Summe Einzahlungen	5.850,00	0	0	0	0	0	0	5.850
	Summe Auszahlungen	55.572,56	0	0	0	0	0	0	55.572
	Saldo	-49.722,56	0	0	0	0	0	0	-49.722



Gemeinde: 33 Grabowhöfe

TH 01 TH 1- Amt für zentrale Dienste und Finanzen (AZDF)
Produkt 42401 kommunale Sportstätten/ Sportplatz

Nr.	Bezeichnung der Maßnahme	Ergebnisse bis einschließlich des Haushalts- vorvorjahres	Ansätze des Haushalts- vorjahres einschl. Nachträge	Ansatz des ersten Haushalts- jahres	Ansatz des zweiten Haushalts- jahres	Planungs- daten des ersten Haushalts- folgejahres	Planungs- daten des zweiten Haushalts- folgejahres	Planungsdaten der weiteren Haushaltsjahre bis zum Abschluss der Maßnahme	Gesamtein-/ -aus- zahlungen
		2024	2025	2026	2027	2028	2029		
		in €	in €	in €	in €	in €	in €	in €	in €
		1	2	3	4	5	6	7	8
16 Neubau Sportgebäude Grabowhöfe									
	Einzahlungen	324.999,99	0	0	0	0	0	0	324.999
	Auszahlungen	465.034,57	0	0	0	0	0	0	465.034
Gesamtwerte									
	Summe Einzahlungen	324.999,99	0	0	0	0	0	0	324.999
	Summe Auszahlungen	465.034,57	0	0	0	0	0	0	465.034
	Saldo	-140.034,58	0	0	0	0	0	0	-140.034



Gemeinde: 33 Grabowhöfe

TH 02 TH 2- Bau- und Ordnungsamt (BOA)
Produkt 11400 zentrales Gebäudemanagement und Liegenschaften

Nr.	Bezeichnung der Maßnahme	Ergebnisse bis einschließlich des Haushalts- vorvorjahres	Ansätze des Haushalts- vorjahres einschl. Nachträge	Ansatz des ersten Haushalts- jahres	Ansatz des zweiten Haushalts- jahres	Planungs- daten des ersten Haushalts- folgejahres	Planungs- daten des zweiten Haushalts- folgejahres	Planungsdaten der weiteren Haushaltsjahre bis zum Abschluss der Maßnahme	Gesamtein-/ -aus- zahlungen
		2024	2025	2026	2027	2028	2029		
		in €	in €	in €	in €	in €	in €	in €	in €
		1	2	3	4	5	6	7	8

Ohne Projektzuordnung

	Einzahlungen	82.212,03	0	0	0	0	0	0	82.212
	Auszahlungen	14.077,73	0	0	0	0	0	0	14.077

11 Investitionskostenzuschuss für den Bau einer Mobilfunkantenne

	Auszahlungen	26.188,00	0	0	0	0	0	0	26.188
--	--------------	-----------	---	---	---	---	---	---	--------

Gesamtwerte

	Summe Einzahlungen	82.212,03	0	0	0	0	0	0	82.212
	Summe Auszahlungen	40.265,73	0	0	0	0	0	0	40.265
	Saldo	41.946,30	0	0	0	0	0	0	41.946



Gemeinde: 33 Grabowhöfe

TH 02 TH 2- Bau- und Ordnungsamt (BOA)
Produkt 12201 Sicherheit und Ordnung

Nr.	Bezeichnung der Maßnahme	Ergebnisse bis einschließlich des Haushalts- vorvorjahres	Ansätze des Haushalts- vorjahres einschl. Nachträge	Ansatz des ersten Haushalts- jahres	Ansatz des zweiten Haushalts- jahres	Planungs- daten des ersten Haushalts- folgejahres	Planungs- daten des zweiten Haushalts- folgejahres	Planungsdaten der weiteren Haushaltsjahre bis zum Abschluss der Maßnahme	Gesamtein-/ -aus- zahlungen
		2024	2025	2026	2027	2028	2029		
		in €	in €	in €	in €	in €	in €	in €	in €
		1	2	3	4	5	6	7	8

Ohne Projektzuordnung

	Auszahlungen	5.606,26	0	0	0	0	0	0	5.606
--	--------------	----------	---	---	---	---	---	---	-------

Gesamtwerte

	Summe Auszahlungen	5.606,26	0	0	0	0	0	0	5.606
	Saldo	-5.606,26	0	0	0	0	0	0	-5.606



Gemeinde: 33 Grabowhöfe

TH 02 TH 2- Bau- und Ordnungsamt (BOA)
Produkt 12601 Brandschutz

Nr.	Bezeichnung der Maßnahme	Ergebnisse bis einschließlich des Haushalts- vorvorjahres	Ansätze des Haushalts- vorjahres einschl. Nachträge	Ansatz des ersten Haushalts- jahres	Ansatz des zweiten Haushalts- jahres	Planungs- daten des ersten Haushalts- folgejahres	Planungs- daten des zweiten Haushalts- folgejahres	Planungsdaten der weiteren Haushaltsjahre bis zum Abschluss der Maßnahme	Gesamtein-/ -aus- zahlungen
		2024	2025	2026	2027	2028	2029		
		in €	in €	in €	in €	in €	in €	in €	in €
		1	2	3	4	5	6	7	8
Ohne Projektzuordnung									
	Einzahlungen	10.180,00	18.000	0	30.000	0	0	0	58.180
	Auszahlungen	119.088,94	20.000	12.000	90.000	0	0	0	241.088
10 Anschaffung von Technik									
	Einzahlungen	11.706,25	0	0	0	0	0	0	11.706
	Auszahlungen	35.602,38	0	0	0	0	0	0	35.602
24 Anbau einer Feuerwehrgarage in Grabowhöfe									
	Auszahlungen	4.472,73	0	0	0	0	0	0	4.472
25 Anschaffung von Tragkraftspritzenfahrzeug - Wasser									
	Einzahlungen	225.605,91	0	0	0	0	0	0	225.605
	Auszahlungen	322.137,76	0	0	0	0	0	0	322.137
26 Anbau / Neubau Feuerwehrgebäude OT Vielist									
	Einzahlungen	0,00	240.000	0	0	0	0	0	240.000
	Auszahlungen	52.901,06	400.000	1.055.800	0	0	0	0	1.508.701
28 Neubau einer Löschwasserentnahmestelle									
	Auszahlungen	15.675,87	20.000	0	0	0	0	0	35.675
31 Anschaffung eines MTW für die FFw									
	Auszahlungen	40.185,11	0	0	0	0	0	0	40.185
7 Ausrüstung für die FFw									
	Auszahlungen	52.843,14	0	0	0	0	0	0	52.843
9 Anschaffung eines Fahrzeuges									
	Einzahlungen	9.000,00	0	0	0	0	0	0	9.000
	Auszahlungen	18.188,89	0	0	0	0	0	0	18.188
Gesamtwerte									
	Summe Einzahlungen	256.492,16	258.000	0	30.000	0	0	0	544.492
	Summe Auszahlungen	661.095,88	440.000	1.067.800	90.000	0	0	0	2.258.895
	Saldo	-404.603,72	-182.000	-1.067.800	-60.000	0	0	0	-1.714.403



Gemeinde: 33 Grabowhöfe

TH 02 TH 2- Bau- und Ordnungsamt (BOA)
Produkt 54101 Gemeindestraßen

Nr.	Bezeichnung der Maßnahme	Ergebnisse bis einschließlich des Haushalts- vorjahres	Ansätze des Haushalts- vorjahres einschl. Nachträge	Ansatz des ersten Haushalts- jahres	Ansatz des zweiten Haushalts- jahres	Planungs- daten des ersten Haushalts- folgejahres	Planungs- daten des zweiten Haushalts- folgejahres	Planungsdaten der weiteren Haushaltsjahre bis zum Abschluss der Maßnahme	Gesamtein-/ -aus- zahlungen
		2024	2025	2026	2027	2028	2029		
		in €	in €	in €	in €	in €	in €	in €	in €
		1	2	3	4	5	6	7	8
Ohne Projektzuordnung									
	Einzahlungen	162.456,66	162.200	0	50.600	90.300	90.300	90.300	646.156
	Auszahlungen	43.297,29	80.000	20.500	0	0	0	0	143.797
1 Geschwindigkeitssydtemanzeige mit Smileyfunktion									
	Auszahlungen	4.703,19	0	0	0	0	0	0	4.703
12 Grundhafte Instandsetzung / Neubau Bahnbrücke Vielst 1.BA									
	Auszahlungen	18.550,87	0	0	0	0	0	0	18.550
14 Ausbau Gemeindestraße Grabowhöfe-Sommerstorf mit Stich- und Anbindungswege									
	Einzahlungen	397.269,84	0	0	0	0	0	0	397.269
	Auszahlungen	484.168,26	0	0	0	0	0	0	484.168
18 Ausbau Gemeindestraße Baumgarten i.R. "zur Kammer"									
	Auszahlungen	10.477,05	0	0	0	0	0	0	10.477
23 Ausbau Straße zum Gutshaus Ortsteil Louisenfeld									
	Einzahlungen	377.613,93	0	0	0	0	0	0	377.613
	Auszahlungen	31.187,81	20.000	0	0	0	0	0	51.187
27 Neubau Straßenentwässerung in der Dorfstraße Vielst									
	Einzahlungen	126.673,90	0	0	0	0	0	0	126.673
	Auszahlungen	230.898,49	0	0	0	0	0	0	230.898
36 Neubau Schienenüberführung Louisenfeld (DB)									
	Einzahlungen	0,00	0	1.450.000	1.062.700	995.800	0	0	3.508.500
	Auszahlungen	0,00	0	1.500.000	1.097.500	1.070.400	0	0	3.667.900
37 Grundhafter Ausbau des Gehweges Tiererlebnispark - Haus Constance									
	Einzahlungen	0,00	36.000	0	0	0	0	0	36.000
	Auszahlungen	0,00	40.000	0	0	0	0	0	40.000
40 Lindenweg im OT Baumgarten - grundhafter Ausbau									
	Einzahlungen	0,00	0	90.300	39.700	0	0	0	130.000
	Auszahlungen	0,00	0	130.000	0	0	0	0	130.000
5 Ausbau Verbindungstraße Vielst-Grabowhöfe									
	Auszahlungen	397.253,13	0	0	0	0	0	0	397.253
8 LWB Grabowhöfe - Bahnbrücke (Alte Ziegelei)									
	Einzahlungen	228.873,48	0	0	0	0	0	0	228.873
	Auszahlungen	302.251,73	0	0	0	0	0	0	302.251
Gesamtwerte									
	Summe Einzahlungen	1.292.887,81	198.200	1.540.300	1.153.000	1.086.100	90.300	90.300	5.451.087
	Summe Auszahlungen	1.522.787,82	140.000	1.650.500	1.097.500	1.070.400	0	0	5.481.187
	Saldo	-229.900,01	58.200	-110.200	55.500	15.700	90.300	0	-30.100



Gemeinde: 33 Grabowhöfe

TH 02 TH 2- Bau- und Ordnungsamt (BOA)
Produkt 55101 öffentliches Grün- und Landschaftsbau

Nr.	Bezeichnung der Maßnahme	Ergebnisse bis einschließlich des Haushalts- vorvorjahres	Ansätze des Haushalts- vorjahres einschl. Nachträge	Ansatz des ersten Haushalts- jahres	Ansatz des zweiten Haushalts- jahres	Planungs- daten des ersten Haushalts- folgejahres	Planungs- daten des zweiten Haushalts- folgejahres	Planungsdaten der weiteren Haushaltsjahre bis zum Abschluss der Maßnahme	Gesamtein-/ -aus- zahlungen
		2024	2025	2026	2027	2028	2029		
		in €	in €	in €	in €	in €	in €	in €	in €
		1	2	3	4	5	6	7	8

Ohne Projektzuordnung

	Einzahlungen	0,00	36.000	0	0	0	0	0	36.000
	Auszahlungen	12.842,42	40.000	0	0	0	0	0	52.842

Gesamtwerte

	Summe Einzahlungen	0,00	36.000	0	0	0	0	0	36.000
	Summe Auszahlungen	12.842,42	40.000	0	0	0	0	0	52.842
	Saldo	-12.842,42	-4.000	0	0	0	0	0	-16.842



Gemeinde: 33 Grabowhöfe

TH 02 TH 2- Bau- und Ordnungsamt (BOA)
Produkt 55200 öffentliche Gewässer / WBV

Nr.	Bezeichnung der Maßnahme	Ergebnisse bis einschließlich des Haushalts- vorvorjahres	Ansätze des Haushalts- vorjahres einschl. Nachträge	Ansatz des ersten Haushalts- jahres	Ansatz des zweiten Haushalts- jahres	Planungs- daten des ersten Haushalts- folgejahres	Planungs- daten des zweiten Haushalts- folgejahres	Planungsdaten der weiteren Haushaltsjahre bis zum Abschluss der Maßnahme	Gesamtein-/ -aus- zahlungen
		2024	2025	2026	2027	2028	2029		
		in €	in €	in €	in €	in €	in €	in €	in €
		1	2	3	4	5	6	7	8
Ohne Projektzuordnung									
	Auszahlungen	0,00	900	0	0	0	0	0	900
13 Herstellung einer Entwässerungs-Rohrleitung im OT Baumgarten									
	Auszahlungen	25.981,34	0	0	0	0	0	0	25.981
Gesamtwerte									
	Summe Auszahlungen	25.981,34	900	0	0	0	0	0	26.881
	Saldo	-25.981,34	-900	0	0	0	0	0	-26.881



Gemeinde: 33 Grabowhöfe

TH 02 TH 2- Bau- und Ordnungsamt (BOA)
Produkt 57302 kommunale Einrichtungen / MZG Grabowhöfe

Nr.	Bezeichnung der Maßnahme	Ergebnisse bis einschließlich des Haushalts- vorvorjahres	Ansätze des Haushalts- vorjahres einschl. Nachträge	Ansatz des ersten Haushalts- jahres	Ansatz des zweiten Haushalts- jahres	Planungs- daten des ersten Haushalts- folgejahres	Planungs- daten des zweiten Haushalts- folgejahres	Planungsdaten der weiteren Haushaltsjahre bis zum Abschluss der Maßnahme	Gesamtein-/ -aus- zahlungen
		2024	2025	2026	2027	2028	2029		
		in €	in €	in €	in €	in €	in €	in €	in €
		1	2	3	4	5	6	7	8

Ohne Projektzuordnung

	Einzahlungen	1.600,00	0	0	0	0	0	0	1.600
	Auszahlungen	2.900,56	0	6.400	0	0	0	0	9.300

Gesamtwerte

	Summe Einzahlungen	1.600,00	0	0	0	0	0	0	1.600
	Summe Auszahlungen	2.900,56	0	6.400	0	0	0	0	9.300
	Saldo	-1.300,56	0	-6.400	0	0	0	0	-7.700



Gemeinde: 33 Grabowhöfe

TH 02 TH 2- Bau- und Ordnungsamt (BOA)
Produkt 57303 kommunale Einrichtungen / Vereinshaus Vielst

Nr.	Bezeichnung der Maßnahme	Ergebnisse bis einschließlich des Haushalts- vorvorjahres	Ansätze des Haushalts- vorjahres einschl. Nachträge	Ansatz des ersten Haushalts- jahres	Ansatz des zweiten Haushalts- jahres	Planungs- daten des ersten Haushalts- folgejahres	Planungs- daten des zweiten Haushalts- folgejahres	Planungsdaten der weiteren Haushaltsjahre bis zum Abschluss der Maßnahme	Gesamtein-/ -aus- zahlungen
		2024	2025	2026	2027	2028	2029		
		in €	in €	in €	in €	in €	in €	in €	in €
		1	2	3	4	5	6	7	8

Ohne Projektzuordnung

	Einzahlungen	1.600,00	0	0	0	0	0	0	1.600
	Auszahlungen	2.748,47	0	0	0	0	0	0	2.748

Gesamtwerte

	Summe Einzahlungen	1.600,00	0	0	0	0	0	0	1.600
	Summe Auszahlungen	2.748,47	0	0	0	0	0	0	2.748
	Saldo	-1.148,47	0	0	0	0	0	0	-1.148



Gemeinde: 33 Grabowhöfe

TH 03 TH 3 - allg. Finanzwirtschaft
Produkt 61100 Steuern, allg.Zuweisungen, allg. Umlagen

Nr.	Bezeichnung der Maßnahme	Ergebnisse bis einschließlich des Haushalts- vorvorjahres	Ansätze des Haushalts- vorjahres einschl. Nachträge	Ansatz des ersten Haushalts- jahres	Ansatz des zweiten Haushalts- jahres	Planungs- daten des ersten Haushalts- folgejahres	Planungs- daten des zweiten Haushalts- folgejahres	Planungsdaten der weiteren Haushaltsjahre bis zum Abschluss der Maßnahme	Gesamtein-/ -aus- zahlungen
		2024	2025	2026	2027	2028	2029		
		in €	in €	in €	in €	in €	in €	in €	in €
		1	2	3	4	5	6	7	8

Ohne Projektzuordnung

	Einzahlungen	722.802,35	73.400	77.900	78.700	78.700	78.200	78.200	1.187.902
--	--------------	------------	--------	--------	--------	--------	--------	--------	-----------

Gesamtwerte

	Summe Einzahlungen	722.802,35	73.400	77.900	78.700	78.700	78.200	78.200	1.187.902
	Saldo	722.802,35	73.400	77.900	78.700	78.700	78.200	78.200	1.187.902



Gemeinde: 33 Grabowhöfe

TH 03 TH 3 - allg. Finanzwirtschaft
Produkt 61200 sonstige allgemeine Finanzwirtschaft

Nr.	Bezeichnung der Maßnahme	Ergebnisse bis einschließlich des Haushalts- vorvorjahres	Ansätze des Haushalts- vorjahres einschl. Nachträge	Ansatz des ersten Haushalts- jahres	Ansatz des zweiten Haushalts- jahres	Planungs- daten des ersten Haushalts- folgejahres	Planungs- daten des zweiten Haushalts- folgejahres	Planungsdaten der weiteren Haushaltsjahre bis zum Abschluss der Maßnahme	Gesamtein-/ -aus- zahlungen
		2024	2025	2026	2027	2028	2029		
		in €	in €	in €	in €	in €	in €	in €	in €
		1	2	3	4	5	6	7	8

Ohne Projektzuordnung

	Einzahlungen	200.000,00	0	0	0	0	0	0	200.000
--	--------------	------------	---	---	---	---	---	---	---------

Gesamtwerte

	Summe Einzahlungen	200.000,00	0	0	0	0	0	0	200.000
	Saldo	200.000,00	0	0	0	0	0	0	200.000



Gemeinde: 33 Grabowhöfe

TH 04 TH 4- Wohnungswesen (WW)
Produkt 11408 gemeindliche Wohnungen

Nr.	Bezeichnung der Maßnahme	Ergebnisse bis einschließlich des Haushalts- vorvorjahres	Ansätze des Haushalts- vorjahres einschl. Nachträge	Ansatz des ersten Haushalts- jahres	Ansatz des zweiten Haushalts- jahres	Planungs- daten des ersten Haushalts- folgejahres	Planungs- daten des zweiten Haushalts- folgejahres	Planungsdaten der weiteren Haushaltsjahre bis zum Abschluss der Maßnahme	Gesamtein-/ -aus- zahlungen
		2024	2025	2026	2027	2028	2029		
		in €	in €	in €	in €	in €	in €	in €	in €
		1	2	3	4	5	6	7	8
Ohne Projektzuordnung									
	Einzahlungen	105.050,00	0	0	0	0	0	0	105.050
	Auszahlungen	33.096,92	0	0	0	0	0	0	33.096
35 Grundhafter Ausbau des Umfeldes des Gemeindezentrums Grabowhöfe									
	Einzahlungen	0,00	189.000	0	0	0	0	0	189.000
	Auszahlungen	0,00	210.000	0	0	0	0	0	210.000
Gesamtwerte									
	Summe Einzahlungen	105.050,00	189.000	0	0	0	0	0	294.050
	Summe Auszahlungen	33.096,92	210.000	0	0	0	0	0	243.096
	Saldo	71.953,08	-21.000	0	0	0	0	0	50.953

*** Ende der Liste "Investitionsprogramm" ***



Gemeinde: 33 Grabowhöfe

TH 01 TH 1- Amt für zentrale Dienste und Finanzen (AZDF)
Produkt 11103 Öffentlichkeitsarbeit
Ohne Projektzuordnung

Nr.	Einzahlungs- und Auszahlungsarten (gemäß § 4 Absatz 6 GemHVO-Doppik)		Ergebnisse bis einschließlich des Haushalts- vorvorjahres	Ansätze des Haushalts- vorjahres einschl. Nachträge	Ansatz des ersten Haushalts- jahres	Ansatz des zweiten Haushalts- jahres	Planungs- daten des ersten Haushalts- folgejahres	Planungs- daten des zweiten Haushalts- folgejahres	Planungsdaten der weiteren Haushaltsjahre bis zum Abschluss der Maßnahme	Gesamtein-/ -aus- zahlungen
			2024	2025	2026	2027	2028	2029		
			1	2	3	4	5	6	7	8
			in €	in €	in €	in €	in €	in €	in €	in €
25	-	Auszahlungen für Anlagevermögen	152,75	0	0	0	0	0	0	152
28	=	Summe der Auszahlungen aus Investitionstätigkeit	152,75	0	0	0	0	0	0	152
		darunter:								
29	=	Saldo aus den Ein- und Auszahlungen aus Investitionstätigkeit	-152,75	0	0	0	0	0	0	-152



Gemeinde: 33 Grabowhöfe

TH 01 TH 1- Amt für zentrale Dienste und Finanzen (AZDF)
Produkt 11405 sonstige zentrale Dienste
Ohne Projektzuordnung

Nr.	Einzahlungs- und Auszahlungsarten (gemäß § 4 Absatz 6 GemHVO-Doppik)		Ergebnisse bis einschließlich des Haushalts- vorvorjahres	Ansätze des Haushalts- vorjahres einschl. Nachträge	Ansatz des ersten Haushalts- jahres	Ansatz des zweiten Haushalts- jahres	Planungs- daten des ersten Haushalts- folgejahres	Planungs- daten des zweiten Haushalts- folgejahres	Planungsdaten der weiteren Haushaltsjahre bis zum Abschluss der Maßnahme	Gesamtein-/ -aus- zahlungen
			2024	2025	2026	2027	2028	2029		
			1	2	3	4	5	6	7	8
			in €	in €	in €	in €	in €	in €	in €	in €
25	-	Auszahlungen für Anlagevermögen	14.354,93	3.000	0	12.000	0	0	0	29.354
28	=	Summe der Auszahlungen aus Investitionstätigkeit	14.354,93	3.000	0	12.000	0	0	0	29.354
		darunter:								
29	=	Saldo aus den Ein- und Auszahlungen aus Investitionstätigkeit	-14.354,93	-3.000	0	-12.000	0	0	0	-29.354



Gemeinde: 33 Grabowhöfe

TH	01	TH 1- Amt für zentrale Dienste und Finanzen (AZDF)
Produkt	11405	sonstige zentrale Dienste
Projekt	10	Anschaffung von Technik

Nr.	Einzahlungs- und Auszahlungsarten (gemäß § 4 Absatz 6 GemHVO-Doppik)		Ergebnisse bis einschließlich des Haushalts- vorvorjahres	Ansätze des Haushalts- vorjahres einschl. Nachträge	Ansatz des ersten Haushalts- jahres	Ansatz des zweiten Haushalts- jahres	Planungs- daten des ersten Haushalts- folgejahres	Planungs- daten des zweiten Haushalts- folgejahres	Planungsdaten der weiteren Haushaltsjahre bis zum Abschluss der Maßnahme	Gesamtein-/ -aus- zahlungen
			2024	2025	2026	2027	2028	2029		
			1	2	3	4	5	6	7	8
			in €	in €	in €	in €	in €	in €	in €	in €
25	-	Auszahlungen für Anlagevermögen	50.038,76	0	0	0	0	0	0	50.038
28	=	Summe der Auszahlungen aus Investitionstätigkeit	50.038,76	0	0	0	0	0	0	50.038
		darunter:								
29	=	Saldo aus den Ein- und Auszahlungen aus Investitionstätigkeit	-50.038,76	0	0	0	0	0	0	-50.038



Gemeinde: 33 Grabowhöfe

TH 01 TH 1- Amt für zentrale Dienste und Finanzen (AZDF)
Produkt 11405 sonstige zentrale Dienste
Projekt 15 "Gemeinde-Bus"

Nr.	Einzahlungs- und Auszahlungsarten (gemäß § 4 Absatz 6 GemHVO-Doppik)		Ergebnisse bis einschließlich des Haushalts- vorvorjahres	Ansätze des Haushalts- vorjahres einschl. Nachträge	Ansatz des ersten Haushalts- jahres	Ansatz des zweiten Haushalts- jahres	Planungs- daten des ersten Haushalts- folgejahres	Planungs- daten des zweiten Haushalts- folgejahres	Planungsdaten der weiteren Haushaltsjahre bis zum Abschluss der Maßnahme	Gesamtein-/ -aus- zahlungen
			2024	2025	2026	2027	2028	2029		
			1	2	3	4	5	6	7	8
			in €	in €	in €	in €	in €	in €	in €	in €
19	+	Einzahlungen aus Investitionszuwendungen	0,00	45.000	0	0	0	0	0	45.000
24	=	Summe der Einzahlungen aus Investitionstätigkeit	0,00	45.000	0	0	0	0	0	45.000
25	-	Auszahlungen für Anlagevermögen	0,00	50.000	0	0	0	0	0	50.000
28	=	Summe der Auszahlungen aus Investitionstätigkeit	0,00	50.000	0	0	0	0	0	50.000
		darunter:								
29	=	Saldo aus den Ein- und Auszahlungen aus Investitionstätigkeit	0,00	-5.000	0	0	0	0	0	-5.000



Gemeinde: 33 Grabowhöfe

TH 01 TH 1- Amt für zentrale Dienste und Finanzen (AZDF)
Produkt 11405 sonstige zentrale Dienste
Projekt 9 Anschaffung eines Fahrzeuges

Nr.	Einzahlungs- und Auszahlungsarten (gemäß § 4 Absatz 6 GemHVO-Doppik)		Ergebnisse bis einschließlich des Haushalts- vorvorjahres	Ansätze des Haushalts- vorjahres einschl. Nachträge	Ansatz des ersten Haushalts- jahres	Ansatz des zweiten Haushalts- jahres	Planungs- daten des ersten Haushalts- folgejahres	Planungs- daten des zweiten Haushalts- folgejahres	Planungsdaten der weiteren Haushaltsjahre bis zum Abschluss der Maßnahme	Gesamtein-/ -aus- zahlungen
			2024	2025	2026	2027	2028	2029		
			1	2	3	4	5	6	7	8
			in €	in €	in €	in €	in €	in €	in €	in €
25	-	Auszahlungen für Anlagevermögen	47.358,93	0	0	0	0	0	0	47.358
28	=	Summe der Auszahlungen aus Investitionstätigkeit	47.358,93	0	0	0	0	0	0	47.358
		darunter:								
29	=	Saldo aus den Ein- und Auszahlungen aus Investitionstätigkeit	-47.358,93	0	0	0	0	0	0	-47.358



Gemeinde: 33 Grabowhöfe

TH 01 TH 1- Amt für zentrale Dienste und Finanzen (AZDF)
Produkt 36502 Kindertagesstätte
Ohne Projektzuordnung

Nr.	Einzahlungs- und Auszahlungsarten (gemäß § 4 Absatz 6 GemHVO-Doppik)		Ergebnisse bis einschließlich des Haushalts- vorvorjahres	Ansätze des Haushalts- vorjahres einschl. Nachträge	Ansatz des ersten Haushalts- jahres	Ansatz des zweiten Haushalts- jahres	Planungs- daten des ersten Haushalts- folgejahres	Planungs- daten des zweiten Haushalts- folgejahres	Planungsdaten der weiteren Haushaltsjahre bis zum Abschluss der Maßnahme	Gesamtein-/ -aus- zahlungen
			2024	2025	2026	2027	2028	2029		
			1	2	3	4	5	6	7	8
			in €	in €	in €	in €	in €	in €	in €	in €
25	-	Auszahlungen für Anlagevermögen	1.287,38	0	0	0	0	0	0	1.287
28	=	Summe der Auszahlungen aus Investitionstätigkeit	1.287,38	0	0	0	0	0	0	1.287
		darunter:								
29	=	Saldo aus den Ein- und Auszahlungen aus Investitionstätigkeit	-1.287,38	0	0	0	0	0	0	-1.287



Gemeinde: 33 Grabowhöfe

TH 01 TH 1- Amt für zentrale Dienste und Finanzen (AZDF)
Produkt 36601 Kinder- und Jugendarbeit
Projekt 21 Neubau eines Spielplatzes in Grabowhöfe

Nr.	Einzahlungs- und Auszahlungsarten (gemäß § 4 Absatz 6 GemHVO-Doppik)		Ergebnisse bis einschließlich des Haushalts- vorvorjahres	Ansätze des Haushalts- vorjahres einschl. Nachträge	Ansatz des ersten Haushalts- jahres	Ansatz des zweiten Haushalts- jahres	Planungs- daten des ersten Haushalts- folgejahres	Planungs- daten des zweiten Haushalts- folgejahres	Planungsdaten der weiteren Haushaltsjahre bis zum Abschluss der Maßnahme	Gesamtein-/ -aus- zahlungen
			2024	2025	2026	2027	2028	2029		
			1	2	3	4	5	6	7	8
			in €	in €	in €	in €	in €	in €	in €	in €
19	+	Einzahlungen aus Investitionszuwendungen	2.000,00	0	0	0	0	0	0	2.000
24	=	Summe der Einzahlungen aus Investitionstätigkeit	2.000,00	0	0	0	0	0	0	2.000
25	-	Auszahlungen für Anlagevermögen	25.506,25	0	0	0	0	0	0	25.506
28	=	Summe der Auszahlungen aus Investitionstätigkeit	25.506,25	0	0	0	0	0	0	25.506
		darunter:								
29	=	Saldo aus den Ein- und Auszahlungen aus Investitionstätigkeit	-23.506,25	0	0	0	0	0	0	-23.506



Gemeinde: 33 Grabowhöfe

TH	01	TH 1- Amt für zentrale Dienste und Finanzen (AZDF)
Produkt	36601	Kinder- und Jugendarbeit
Projekt	22	Neubau eines Spielplatzes in Vielst

Nr.	Einzahlungs- und Auszahlungsarten (gemäß § 4 Absatz 6 GemHVO-Doppik)		Ergebnisse bis einschließlich des Haushalts- vorvorjahres	Ansätze des Haushalts- vorjahres einschl. Nachträge	Ansatz des ersten Haushalts- jahres	Ansatz des zweiten Haushalts- jahres	Planungs- daten des ersten Haushalts- folgejahres	Planungs- daten des zweiten Haushalts- folgejahres	Planungsdaten der weiteren Haushaltsjahre bis zum Abschluss der Maßnahme	Gesamtein-/ -aus- zahlungen
			2024	2025	2026	2027	2028	2029		
			1	2	3	4	5	6	7	8
			in €	in €	in €	in €	in €	in €	in €	in €
25	-	Auszahlungen für Anlagevermögen	8.964,51	0	0	0	0	0	0	8.964
28	=	Summe der Auszahlungen aus Investitionstätigkeit	8.964,51	0	0	0	0	0	0	8.964
		darunter:								
29	=	Saldo aus den Ein- und Auszahlungen aus Investitionstätigkeit	-8.964,51	0	0	0	0	0	0	-8.964



Gemeinde: 33 Grabowhöfe

TH 01 TH 1- Amt für zentrale Dienste und Finanzen (AZDF)
Produkt 36601 Kinder- und Jugendarbeit
Projekt 29 Neubau Spielplatz OT Baumgarten

Nr.	Einzahlungs- und Auszahlungsarten (gemäß § 4 Absatz 6 GemHVO-Doppik)		Ergebnisse bis einschließlich des Haushalts- vorvorjahres	Ansätze des Haushalts- vorjahres einschl. Nachträge	Ansatz des ersten Haushalts- jahres	Ansatz des zweiten Haushalts- jahres	Planungs- daten des ersten Haushalts- folgejahres	Planungs- daten des zweiten Haushalts- folgejahres	Planungsdaten der weiteren Haushaltsjahre bis zum Abschluss der Maßnahme	Gesamtein-/ -aus- zahlungen
			2024	2025	2026	2027	2028	2029		
			1	2	3	4	5	6	7	8
			in €	in €	in €	in €	in €	in €	in €	in €
19	+	Einzahlungen aus Investitionszuwendungen	3.850,00	0	0	0	0	0	0	3.850
24	=	Summe der Einzahlungen aus Investitionstätigkeit	3.850,00	0	0	0	0	0	0	3.850
25	-	Auszahlungen für Anlagevermögen	21.101,80	0	0	0	0	0	0	21.101
28	=	Summe der Auszahlungen aus Investitionstätigkeit	21.101,80	0	0	0	0	0	0	21.101
		darunter:								
29	=	Saldo aus den Ein- und Auszahlungen aus Investitionstätigkeit	-17.251,80	0	0	0	0	0	0	-17.251



Gemeinde: 33 Grabowhöfe

TH 01 TH 1- Amt für zentrale Dienste und Finanzen (AZDF)
Produkt 42401 kommunale Sportstätten/ Sportplatz
Projekt 16 Neubau Sportgebäude Grabowhöfe

Nr.	Einzahlungs- und Auszahlungsarten (gemäß § 4 Absatz 6 GemHVO-Doppik)		Ergebnisse bis einschließlich des Haushalts- vorvorjahres	Ansätze des Haushalts- vorjahres einschl. Nachträge	Ansatz des ersten Haushalts- jahres	Ansatz des zweiten Haushalts- jahres	Planungs- daten des ersten Haushalts- folgejahres	Planungs- daten des zweiten Haushalts- folgejahres	Planungsdaten der weiteren Haushaltsjahre bis zum Abschluss der Maßnahme	Gesamtein-/ -aus- zahlungen
			2024	2025	2026	2027	2028	2029		
			1	2	3	4	5	6	7	8
			in €	in €	in €	in €	in €	in €	in €	in €
19	+	Einzahlungen aus Investitionszuwendungen	324.999,99	0	0	0	0	0	0	324.999
24	=	Summe der Einzahlungen aus Investitionstätigkeit	324.999,99	0	0	0	0	0	0	324.999
25	-	Auszahlungen für Anlagevermögen	465.034,57	0	0	0	0	0	0	465.034
28	=	Summe der Auszahlungen aus Investitionstätigkeit	465.034,57	0	0	0	0	0	0	465.034
		darunter:								
29	=	Saldo aus den Ein- und Auszahlungen aus Investitionstätigkeit	-140.034,58	0	0	0	0	0	0	-140.034



Gemeinde: 33 Grabowhöfe

TH 02 TH 2- Bau- und Ordnungsamt (BOA)
Produkt 11400 zentrales Gebäudemanagement und Liegenschaften
Ohne Projektzuordnung

Nr.	Einzahlungs- und Auszahlungsarten (gemäß § 4 Absatz 6 GemHVO-Doppik)		Ergebnisse bis einschließlich des Haushalts- vorvorjahres	Ansätze des Haushalts- vorjahres einschl. Nachträge	Ansatz des ersten Haushalts- jahres	Ansatz des zweiten Haushalts- jahres	Planungs- daten des ersten Haushalts- folgejahres	Planungs- daten des zweiten Haushalts- folgejahres	Planungsdaten der weiteren Haushaltsjahre bis zum Abschluss der Maßnahme	Gesamtein-/ -aus- zahlungen
			2024	2025	2026	2027	2028	2029		
			1	2	3	4	5	6	7	8
			in €	in €	in €	in €	in €	in €	in €	in €
21	+	Einzahlungen aus Anlagevermögen	82.212,03	0	0	0	0	0	0	82.212
24	=	Summe der Einzahlungen aus Investitionstätigkeit	82.212,03	0	0	0	0	0	0	82.212
25	-	Auszahlungen für Anlagevermögen	14.077,73	0	0	0	0	0	0	14.077
28	=	Summe der Auszahlungen aus Investitionstätigkeit	14.077,73	0	0	0	0	0	0	14.077
		darunter:								
29	=	Saldo aus den Ein- und Auszahlungen aus Investitionstätigkeit	68.134,30	0	0	0	0	0	0	68.134



Gemeinde: 33 Grabowhöfe

TH 02 TH 2- Bau- und Ordnungsamt (BOA)
Produkt 11400 zentrales Gebäudemanagement und Liegenschaften
Projekt 11 Investitionskostenzuschuss für den Bau einer Mobilfunkantenne

Nr.	Einzahlungs- und Auszahlungsarten (gemäß § 4 Absatz 6 GemHVO-Doppik)		Ergebnisse bis einschließlich des Haushalts- vorvorjahres	Ansätze des Haushalts- vorjahres einschl. Nachträge	Ansatz des ersten Haushalts- jahres	Ansatz des zweiten Haushalts- jahres	Planungs- daten des ersten Haushalts- folgejahres	Planungs- daten des zweiten Haushalts- folgejahres	Planungsdaten der weiteren Haushaltsjahre bis zum Abschluss der Maßnahme	Gesamtein-/ -aus- zahlungen
			2024	2025	2026	2027	2028	2029		
			1	2	3	4	5	6	7	8
			in €	in €	in €	in €	in €	in €	in €	in €
25	-	Auszahlungen für Anlagevermögen	26.188,00	0	0	0	0	0	0	26.188
28	=	Summe der Auszahlungen aus Investitionstätigkeit	26.188,00	0	0	0	0	0	0	26.188
		darunter:								
29	=	Saldo aus den Ein- und Auszahlungen aus Investitionstätigkeit	-26.188,00	0	0	0	0	0	0	-26.188



Gemeinde: 33 Grabowhöfe

TH 02 TH 2- Bau- und Ordnungsamt (BOA)
Produkt 12201 Sicherheit und Ordnung
Ohne Projektzuordnung

Nr.	Einzahlungs- und Auszahlungsarten (gemäß § 4 Absatz 6 GemHVO-Doppik)		Ergebnisse bis einschließlich des Haushalts- vorvorjahres	Ansätze des Haushalts- vorjahres einschl. Nachträge	Ansatz des ersten Haushalts- jahres	Ansatz des zweiten Haushalts- jahres	Planungs- daten des ersten Haushalts- folgejahres	Planungs- daten des zweiten Haushalts- folgejahres	Planungsdaten der weiteren Haushaltsjahre bis zum Abschluss der Maßnahme	Gesamtein-/ -aus- zahlungen
			2024	2025	2026	2027	2028	2029		
			1	2	3	4	5	6	7	8
			in €	in €	in €	in €	in €	in €	in €	in €
25	-	Auszahlungen für Anlagevermögen	5.606,26	0	0	0	0	0	0	5.606
28	=	Summe der Auszahlungen aus Investitionstätigkeit	5.606,26	0	0	0	0	0	0	5.606
		darunter:								
29	=	Saldo aus den Ein- und Auszahlungen aus Investitionstätigkeit	-5.606,26	0	0	0	0	0	0	-5.606



Gemeinde: 33 Grabowhöfe

TH 02 TH 2- Bau- und Ordnungsamt (BOA)
Produkt 12601 Brandschutz
Ohne Projektzuordnung

Nr.	Einzahlungs- und Auszahlungsarten (gemäß § 4 Absatz 6 GemHVO-Doppik)		Ergebnisse bis einschließlich des Haushalts- vorvorjahres	Ansätze des Haushalts- vorjahres einschl. Nachträge	Ansatz des ersten Haushalts- jahres	Ansatz des zweiten Haushalts- jahres	Planungs- daten des ersten Haushalts- folgejahres	Planungs- daten des zweiten Haushalts- folgejahres	Planungsdaten der weiteren Haushaltsjahre bis zum Abschluss der Maßnahme	Gesamtein-/ -aus- zahlungen
			2024	2025	2026	2027	2028	2029		
			1	2	3	4	5	6	7	8
			in €	in €	in €	in €	in €	in €	in €	in €
19	+	Einzahlungen aus Investitionszuwendungen	180,00	18.000	0	30.000	0	0	0	48.180
21	+	Einzahlungen aus Anlagevermögen	10.000,00	0	0	0	0	0	0	10.000
24	=	Summe der Einzahlungen aus Investitionstätigkeit	10.180,00	18.000	0	30.000	0	0	0	58.180
25	-	Auszahlungen für Anlagevermögen	119.088,94	20.000	12.000	90.000	0	0	0	241.088
28	=	Summe der Auszahlungen aus Investitionstätigkeit	119.088,94	20.000	12.000	90.000	0	0	0	241.088
		darunter:								
29	=	Saldo aus den Ein- und Auszahlungen aus Investitionstätigkeit	-108.908,94	-2.000	-12.000	-60.000	0	0	0	-182.908



Gemeinde: 33 Grabowhöfe

TH 02 TH 2- Bau- und Ordnungsamt (BOA)
Produkt 12601 Brandschutz
Projekt 10 Anschaffung von Technik

Nr.	Einzahlungs- und Auszahlungsarten (gemäß § 4 Absatz 6 GemHVO-Doppik)		Ergebnisse bis einschließlich des Haushalts- vorvorjahres	Ansätze des Haushalts- vorjahres einschl. Nachträge	Ansatz des ersten Haushalts- jahres	Ansatz des zweiten Haushalts- jahres	Planungs- daten des ersten Haushalts- folgejahres	Planungs- daten des zweiten Haushalts- folgejahres	Planungsdaten der weiteren Haushaltsjahre bis zum Abschluss der Maßnahme	Gesamtein-/ -aus- zahlungen
			2024	2025	2026	2027	2028	2029		
			1	2	3	4	5	6	7	8
			in €	in €	in €	in €	in €	in €	in €	in €
19	+	Einzahlungen aus Investitionszuwendungen	11.706,25	0	0	0	0	0	0	11.706
24	=	Summe der Einzahlungen aus Investitionstätigkeit	11.706,25	0	0	0	0	0	0	11.706
25	-	Auszahlungen für Anlagevermögen	35.602,38	0	0	0	0	0	0	35.602
28	=	Summe der Auszahlungen aus Investitionstätigkeit	35.602,38	0	0	0	0	0	0	35.602
		darunter:								
29	=	Saldo aus den Ein- und Auszahlungen aus Investitionstätigkeit	-23.896,13	0	0	0	0	0	0	-23.896



Gemeinde: 33 Grabowhöfe

TH 02 TH 2- Bau- und Ordnungsamt (BOA)
Produkt 12601 Brandschutz
Projekt 24 Anbau einer Feuerwehrgarage in Grabowhöfe

Nr.	Einzahlungs- und Auszahlungsarten (gemäß § 4 Absatz 6 GemHVO-Doppik)		Ergebnisse bis einschließlich des Haushalts- vorvorjahres	Ansätze des Haushalts- vorjahres einschl. Nachträge	Ansatz des ersten Haushalts- jahres	Ansatz des zweiten Haushalts- jahres	Planungs- daten des ersten Haushalts- folgejahres	Planungs- daten des zweiten Haushalts- folgejahres	Planungsdaten der weiteren Haushaltsjahre bis zum Abschluss der Maßnahme	Gesamtein-/ -aus- zahlungen
			2024	2025	2026	2027	2028	2029		
			1	2	3	4	5	6	7	8
			in €	in €	in €	in €	in €	in €	in €	in €
25	-	Auszahlungen für Anlagevermögen	4.472,73	0	0	0	0	0	0	4.472
28	=	Summe der Auszahlungen aus Investitionstätigkeit	4.472,73	0	0	0	0	0	0	4.472
		darunter:								
29	=	Saldo aus den Ein- und Auszahlungen aus Investitionstätigkeit	-4.472,73	0	0	0	0	0	0	-4.472



Gemeinde: 33 Grabowhöfe

TH 02 TH 2- Bau- und Ordnungsamt (BOA)
Produkt 12601 Brandschutz
Projekt 25 Anschaffung von Tragkraftspritzenfahrzeug - Wasser

Nr.	Einzahlungs- und Auszahlungsarten (gemäß § 4 Absatz 6 GemHVO-Doppik)		Ergebnisse bis einschließlich des Haushalts- vorvorjahres	Ansätze des Haushalts- vorjahres einschl. Nachträge	Ansatz des ersten Haushalts- jahres	Ansatz des zweiten Haushalts- jahres	Planungs- daten des ersten Haushalts- folgejahres	Planungs- daten des zweiten Haushalts- folgejahres	Planungsdaten der weiteren Haushaltsjahre bis zum Abschluss der Maßnahme	Gesamtein-/ -aus- zahlungen
			2024	2025	2026	2027	2028	2029		
			1	2	3	4	5	6	7	8
			in €	in €	in €	in €	in €	in €	in €	in €
19	+	Einzahlungen aus Investitionszuwendungen	225.605,91	0	0	0	0	0	0	225.605
24	=	Summe der Einzahlungen aus Investitionstätigkeit	225.605,91	0	0	0	0	0	0	225.605
25	-	Auszahlungen für Anlagevermögen	322.137,76	0	0	0	0	0	0	322.137
28	=	Summe der Auszahlungen aus Investitionstätigkeit	322.137,76	0	0	0	0	0	0	322.137
		darunter:								
29	=	Saldo aus den Ein- und Auszahlungen aus Investitionstätigkeit	-96.531,85	0	0	0	0	0	0	-96.531



Investitionsübersicht 2026 / 2027

Seite : 170

Gemeinde: 33 Grabowhöfe

TH 02 TH 2- Bau- und Ordnungsamt (BOA)
Produkt 12601 Brandschutz
Projekt 26 Anbau / Neubau Feuerwehrgebäude OT Vielst

Nr.	Einzahlungs- und Auszahlungsarten (gemäß § 4 Absatz 6 GemHVO-Doppik)		Ergebnisse bis einschließlich des Haushalts- vorvorjahres	Ansätze des Haushalts- vorjahres einschl. Nachträge	Ansatz des ersten Haushalts- jahres	Ansatz des zweiten Haushalts- jahres	Planungs- daten des ersten Haushalts- folgejahres	Planungs- daten des zweiten Haushalts- folgejahres	Planungsdaten der weiteren Haushaltsjahre bis zum Abschluss der Maßnahme	Gesamtein-/ -aus- zahlungen
			2024	2025	2026	2027	2028	2029		
			1	2	3	4	5	6	7	8
			in €	in €	in €	in €	in €	in €	in €	in €
19	+	Einzahlungen aus Investitionszuwendungen	0,00	240.000	0	0	0	0	0	240.000
24	=	Summe der Einzahlungen aus Investitionstätigkeit	0,00	240.000	0	0	0	0	0	240.000
25	-	Auszahlungen für Anlagevermögen	52.901,06	400.000	1.055.800	0	0	0	0	1.508.701
28	=	Summe der Auszahlungen aus Investitionstätigkeit	52.901,06	400.000	1.055.800	0	0	0	0	1.508.701
		darunter:								
29	=	Saldo aus den Ein- und Auszahlungen aus Investitionstätigkeit	-52.901,06	-160.000	-1.055.800	0	0	0	0	-1.268.701



Investitionsübersicht 2026 / 2027

Seite : 171

Gemeinde: 33 Grabowhöfe

TH 02 TH 2- Bau- und Ordnungsamt (BOA)
Produkt 12601 Brandschutz
Projekt 28 Neubau einer Löschwasserentnahmestelle

Nr.	Einzahlungs- und Auszahlungsarten (gemäß § 4 Absatz 6 GemHVO-Doppik)		Ergebnisse bis einschließlich des Haushalts- vorvorjahres	Ansätze des Haushalts- vorjahres einschl. Nachträge	Ansatz des ersten Haushalts- jahres	Ansatz des zweiten Haushalts- jahres	Planungs- daten des ersten Haushalts- folgejahres	Planungs- daten des zweiten Haushalts- folgejahres	Planungsdaten der weiteren Haushaltsjahre bis zum Abschluss der Maßnahme	Gesamtein-/ -aus- zahlungen
			2024	2025	2026	2027	2028	2029		
			1	2	3	4	5	6	7	8
			in €	in €	in €	in €	in €	in €	in €	in €
25	-	Auszahlungen für Anlagevermögen	15.675,87	20.000	0	0	0	0	0	35.675
28	=	Summe der Auszahlungen aus Investitionstätigkeit	15.675,87	20.000	0	0	0	0	0	35.675
		darunter:								
29	=	Saldo aus den Ein- und Auszahlungen aus Investitionstätigkeit	-15.675,87	-20.000	0	0	0	0	0	-35.675



Gemeinde: 33 Grabowhöfe

TH 02 TH 2- Bau- und Ordnungsamt (BOA)
Produkt 12601 Brandschutz
Projekt 31 Anschaffung eines MTW für die FFw

Nr.	Einzahlungs- und Auszahlungsarten (gemäß § 4 Absatz 6 GemHVO-Doppik)		Ergebnisse bis einschließlich des Haushalts- vorvorjahres	Ansätze des Haushalts- vorjahres einschl. Nachträge	Ansatz des ersten Haushalts- jahres	Ansatz des zweiten Haushalts- jahres	Planungs- daten des ersten Haushalts- folgejahres	Planungs- daten des zweiten Haushalts- folgejahres	Planungsdaten der weiteren Haushaltsjahre bis zum Abschluss der Maßnahme	Gesamtein-/ -aus- zahlungen
			2024	2025	2026	2027	2028	2029		
			1	2	3	4	5	6	7	8
			in €	in €	in €	in €	in €	in €	in €	in €
25	-	Auszahlungen für Anlagevermögen	40.185,11	0	0	0	0	0	0	40.185
28	=	Summe der Auszahlungen aus Investitionstätigkeit	40.185,11	0	0	0	0	0	0	40.185
		darunter:								
29	=	Saldo aus den Ein- und Auszahlungen aus Investitionstätigkeit	-40.185,11	0	0	0	0	0	0	-40.185



Gemeinde: 33 Grabowhöfe

TH 02 TH 2- Bau- und Ordnungsamt (BOA)
Produkt 12601 Brandschutz
Projekt 7 Ausrüstung für die FFw

Nr.	Einzahlungs- und Auszahlungsarten (gemäß § 4 Absatz 6 GemHVO-Doppik)		Ergebnisse bis einschließlich des Haushalts- vorvorjahres	Ansätze des Haushalts- vorjahres einschl. Nachträge	Ansatz des ersten Haushalts- jahres	Ansatz des zweiten Haushalts- jahres	Planungs- daten des ersten Haushalts- folgejahres	Planungs- daten des zweiten Haushalts- folgejahres	Planungsdaten der weiteren Haushaltsjahre bis zum Abschluss der Maßnahme	Gesamtein-/ -aus- zahlungen
			2024	2025	2026	2027	2028	2029		
			1	2	3	4	5	6	7	8
			in €	in €	in €	in €	in €	in €	in €	in €
25	-	Auszahlungen für Anlagevermögen	52.843,14	0	0	0	0	0	0	52.843
28	=	Summe der Auszahlungen aus Investitionstätigkeit	52.843,14	0	0	0	0	0	0	52.843
		darunter:								
29	=	Saldo aus den Ein- und Auszahlungen aus Investitionstätigkeit	-52.843,14	0	0	0	0	0	0	-52.843



Investitionsübersicht 2026 / 2027

Seite : 174

Gemeinde: 33 Grabowhöfe

TH 02 TH 2- Bau- und Ordnungsamt (BOA)
Produkt 12601 Brandschutz
Projekt 9 Anschaffung eines Fahrzeuges

Nr.	Einzahlungs- und Auszahlungsarten (gemäß § 4 Absatz 6 GemHVO-Doppik)		Ergebnisse bis einschließlich des Haushalts- vorvorjahres	Ansätze des Haushalts- vorjahres einschl. Nachträge	Ansatz des ersten Haushalts- jahres	Ansatz des zweiten Haushalts- jahres	Planungs- daten des ersten Haushalts- folgejahres	Planungs- daten des zweiten Haushalts- folgejahres	Planungsdaten der weiteren Haushaltsjahre bis zum Abschluss der Maßnahme	Gesamtein-/ -aus- zahlungen
			2024	2025	2026	2027	2028	2029		
			1	2	3	4	5	6	7	8
			in €	in €	in €	in €	in €	in €	in €	in €
19	+	Einzahlungen aus Investitionszuwendungen	9.000,00	0	0	0	0	0	0	9.000
24	=	Summe der Einzahlungen aus Investitionstätigkeit	9.000,00	0	0	0	0	0	0	9.000
25	-	Auszahlungen für Anlagevermögen	18.188,89	0	0	0	0	0	0	18.188
28	=	Summe der Auszahlungen aus Investitionstätigkeit	18.188,89	0	0	0	0	0	0	18.188
		darunter:								
29	=	Saldo aus den Ein- und Auszahlungen aus Investitionstätigkeit	-9.188,89	0	0	0	0	0	0	-9.188



Investitionsübersicht 2026 / 2027

Seite : 175

Gemeinde: 33 Grabowhöfe

TH 02 TH 2- Bau- und Ordnungsamt (BOA)
Produkt 54101 Gemeindestraßen
Ohne Projektzuordnung

Nr.	Einzahlungs- und Auszahlungsarten (gemäß § 4 Absatz 6 GemHVO-Doppik)		Ergebnisse bis einschließlich des Haushalts- vorvorjahres	Ansätze des Haushalts- vorjahres einschl. Nachträge	Ansatz des ersten Haushalts- jahres	Ansatz des zweiten Haushalts- jahres	Planungs- daten des ersten Haushalts- folgejahres	Planungs- daten des zweiten Haushalts- folgejahres	Planungsdaten der weiteren Haushaltsjahre bis zum Abschluss der Maßnahme	Gesamtein-/ -aus- zahlungen
			2024	2025	2026	2027	2028	2029		
			1	2	3	4	5	6	7	8
			in €	in €	in €	in €	in €	in €	in €	in €
19	+	Einzahlungen aus Investitionszuwendungen	22.117,56	72.000	0	0	0	0	0	94.117
20	+	Einzahlungen aus Beiträgen und ähnlichen Entgelten	140.339,10	90.200	0	50.600	90.300	90.300	90.300	552.039
24	=	Summe der Einzahlungen aus Investitionstätigkeit	162.456,66	162.200	0	50.600	90.300	90.300	90.300	646.156
25	-	Auszahlungen für Anlagevermögen	24.884,77	80.000	20.500	0	0	0	0	125.384
27	-	Sonstige Investitionsauszahlungen	18.412,52	0	0	0	0	0	0	18.412
28	=	Summe der Auszahlungen aus Investitionstätigkeit	43.297,29	80.000	20.500	0	0	0	0	143.797
		darunter:								
29	=	Saldo aus den Ein- und Auszahlungen aus Investitionstätigkeit	119.159,37	82.200	-20.500	50.600	90.300	90.300	90.300	502.359



Gemeinde: 33 Grabowhöfe

TH 02 TH 2- Bau- und Ordnungsamt (BOA)
Produkt 54101 Gemeindestraßen
Projekt 1 Geschwindigkeitssydtelmanzeige mit Smileyfunktion

Nr.	Einzahlungs- und Auszahlungsarten (gemäß § 4 Absatz 6 GemHVO-Doppik)		Ergebnisse bis einschließlich des Haushalts- vorvorjahres	Ansätze des Haushalts- vorjahres einschl. Nachträge	Ansatz des ersten Haushalts- jahres	Ansatz des zweiten Haushalts- jahres	Planungs- daten des ersten Haushalts- folgejahres	Planungs- daten des zweiten Haushalts- folgejahres	Planungsdaten der weiteren Haushaltsjahre bis zum Abschluss der Maßnahme	Gesamtein-/ -aus- zahlungen
			2024	2025	2026	2027	2028	2029		
			1	2	3	4	5	6	7	8
			in €	in €	in €	in €	in €	in €	in €	in €
25	-	Auszahlungen für Anlagevermögen	4.703,19	0	0	0	0	0	0	4.703
28	=	Summe der Auszahlungen aus Investitionstätigkeit	4.703,19	0	0	0	0	0	0	4.703
		darunter:								
29	=	Saldo aus den Ein- und Auszahlungen aus Investitionstätigkeit	-4.703,19	0	0	0	0	0	0	-4.703



Gemeinde: 33 Grabowhöfe

TH 02 TH 2- Bau- und Ordnungsamt (BOA)
Produkt 54101 Gemeindestraßen
Projekt 12 Grundhafte Instandsetzung / Neubau Bahnbrücke Vielst 1.BA

Nr.	Einzahlungs- und Auszahlungsarten (gemäß § 4 Absatz 6 GemHVO-Doppik)		Ergebnisse bis einschließlich des Haushalts- vorvorjahres	Ansätze des Haushalts- vorjahres einschl. Nachträge	Ansatz des ersten Haushalts- jahres	Ansatz des zweiten Haushalts- jahres	Planungs- daten des ersten Haushalts- folgejahres	Planungs- daten des zweiten Haushalts- folgejahres	Planungsdaten der weiteren Haushaltsjahre bis zum Abschluss der Maßnahme	Gesamtein-/ -aus- zahlungen
			2024	2025	2026	2027	2028	2029		
			1	2	3	4	5	6	7	8
			in €	in €	in €	in €	in €	in €	in €	in €
25	-	Auszahlungen für Anlagevermögen	18.550,87	0	0	0	0	0	0	18.550
28	=	Summe der Auszahlungen aus Investitionstätigkeit	18.550,87	0	0	0	0	0	0	18.550
		darunter:								
29	=	Saldo aus den Ein- und Auszahlungen aus Investitionstätigkeit	-18.550,87	0	0	0	0	0	0	-18.550



Gemeinde: 33 Grabowhöfe

TH 02 TH 2- Bau- und Ordnungsamt (BOA)
Produkt 54101 Gemeindestraßen
Projekt 14 Ausbau Gemeindestraße Grabowhöfe-Sommerstorf mit Stich- und Anbindungswege

Nr.	Einzahlungs- und Auszahlungsarten (gemäß § 4 Absatz 6 GemHVO-Doppik)		Ergebnisse bis einschließlich des Haushalts- vorvorjahres	Ansätze des Haushalts- vorjahres einschl. Nachträge	Ansatz des ersten Haushalts- jahres	Ansatz des zweiten Haushalts- jahres	Planungs- daten des ersten Haushalts- folgejahres	Planungs- daten des zweiten Haushalts- folgejahres	Planungsdaten der weiteren Haushaltsjahre bis zum Abschluss der Maßnahme	Gesamtein-/ -aus- zahlungen
			2024	2025	2026	2027	2028	2029		
			1	2	3	4	5	6	7	8
			in €	in €	in €	in €	in €	in €	in €	in €
19	+	Einzahlungen aus Investitionszuwendungen	321.400,00	0	0	0	0	0	0	321.400
20	+	Einzahlungen aus Beiträgen und ähnlichen Entgelten	75.869,84	0	0	0	0	0	0	75.869
24	=	Summe der Einzahlungen aus Investitionstätigkeit	397.269,84	0	0	0	0	0	0	397.269
25	-	Auszahlungen für Anlagevermögen	484.168,26	0	0	0	0	0	0	484.168
28	=	Summe der Auszahlungen aus Investitionstätigkeit	484.168,26	0	0	0	0	0	0	484.168
		darunter:								
29	=	Saldo aus den Ein- und Auszahlungen aus Investitionstätigkeit	-86.898,42	0	0	0	0	0	0	-86.898



Gemeinde: 33 Grabowhöfe

TH 02 TH 2- Bau- und Ordnungsamt (BOA)
Produkt 54101 Gemeindestraßen
Projekt 18 Ausbau Gemeindestraße Baumgarten i.R. "zur Kammer"

Nr.	Einzahlungs- und Auszahlungsarten (gemäß § 4 Absatz 6 GemHVO-Doppik)		Ergebnisse bis einschließlich des Haushalts- vorvorjahres	Ansätze des Haushalts- vorjahres einschl. Nachträge	Ansatz des ersten Haushalts- jahres	Ansatz des zweiten Haushalts- jahres	Planungs- daten des ersten Haushalts- folgejahres	Planungs- daten des zweiten Haushalts- folgejahres	Planungsdaten der weiteren Haushaltsjahre bis zum Abschluss der Maßnahme	Gesamtein-/ -aus- zahlungen
			2024	2025	2026	2027	2028	2029		
			1	2	3	4	5	6	7	8
			in €	in €	in €	in €	in €	in €	in €	in €
25	-	Auszahlungen für Anlagevermögen	10.477,05	0	0	0	0	0	0	10.477
28	=	Summe der Auszahlungen aus Investitionstätigkeit	10.477,05	0	0	0	0	0	0	10.477
		darunter:								
29	=	Saldo aus den Ein- und Auszahlungen aus Investitionstätigkeit	-10.477,05	0	0	0	0	0	0	-10.477



Gemeinde: 33 Grabowhöfe

TH 02 TH 2- Bau- und Ordnungsamt (BOA)
Produkt 54101 Gemeindestraßen
Projekt 23 Ausbau Straße zum Gutshaus Ortsteil Louisenfeld

Nr.	Einzahlungs- und Auszahlungsarten (gemäß § 4 Absatz 6 GemHVO-Doppik)		Ergebnisse bis einschließlich des Haushalts- vorvorjahres	Ansätze des Haushalts- vorjahres einschl. Nachträge	Ansatz des ersten Haushalts- jahres	Ansatz des zweiten Haushalts- jahres	Planungs- daten des ersten Haushalts- folgejahres	Planungs- daten des zweiten Haushalts- folgejahres	Planungsdaten der weiteren Haushaltsjahre bis zum Abschluss der Maßnahme	Gesamtein-/ -aus- zahlungen
			2024	2025	2026	2027	2028	2029		
			1	2	3	4	5	6	7	8
			in €	in €	in €	in €	in €	in €	in €	in €
19	+	Einzahlungen aus Investitionszuwendungen	301.737,15	0	0	0	0	0	0	301.737
20	+	Einzahlungen aus Beiträgen und ähnlichen Entgelten	75.876,78	0	0	0	0	0	0	75.876
24	=	Summe der Einzahlungen aus Investitionstätigkeit	377.613,93	0	0	0	0	0	0	377.613
25	-	Auszahlungen für Anlagevermögen	31.187,81	20.000	0	0	0	0	0	51.187
28	=	Summe der Auszahlungen aus Investitionstätigkeit	31.187,81	20.000	0	0	0	0	0	51.187
		darunter:								
29	=	Saldo aus den Ein- und Auszahlungen aus Investitionstätigkeit	346.426,12	-20.000	0	0	0	0	0	326.426



Gemeinde: 33 Grabowhöfe

TH 02 TH 2- Bau- und Ordnungsamt (BOA)
Produkt 54101 Gemeindestraßen
Projekt 27 Neubau Straßenentwässerung in der Dorfstraße Vielst

Nr.	Einzahlungs- und Auszahlungsarten (gemäß § 4 Absatz 6 GemHVO-Doppik)		Ergebnisse bis einschließlich des Haushalts- vorvorjahres	Ansätze des Haushalts- vorjahres einschl. Nachträge	Ansatz des ersten Haushalts- jahres	Ansatz des zweiten Haushalts- jahres	Planungs- daten des ersten Haushalts- folgejahres	Planungs- daten des zweiten Haushalts- folgejahres	Planungsdaten der weiteren Haushaltsjahre bis zum Abschluss der Maßnahme	Gesamtein-/ -aus- zahlungen
			2024	2025	2026	2027	2028	2029		
			1	2	3	4	5	6	7	8
			in €	in €	in €	in €	in €	in €	in €	in €
20	+	Einzahlungen aus Beiträgen und ähnlichen Entgelten	126.673,90	0	0	0	0	0	0	126.673
24	=	Summe der Einzahlungen aus Investitionstätigkeit	126.673,90	0	0	0	0	0	0	126.673
25	-	Auszahlungen für Anlagevermögen	230.898,49	0	0	0	0	0	0	230.898
28	=	Summe der Auszahlungen aus Investitionstätigkeit	230.898,49	0	0	0	0	0	0	230.898
		darunter:								
29	=	Saldo aus den Ein- und Auszahlungen aus Investitionstätigkeit	-104.224,59	0	0	0	0	0	0	-104.224



Gemeinde: 33 Grabowhöfe

TH 02 TH 2- Bau- und Ordnungsamt (BOA)
Produkt 54101 Gemeindestraßen
Projekt 36 Neubau Schienenüberführung Louisenfeld (DB)

Nr.	Einzahlungs- und Auszahlungsarten (gemäß § 4 Absatz 6 GemHVO-Doppik)		Ergebnisse bis einschließlich des Haushalts- vorvorjahres	Ansätze des Haushalts- vorjahres einschl. Nachträge	Ansatz des ersten Haushalts- jahres	Ansatz des zweiten Haushalts- jahres	Planungs- daten des ersten Haushalts- folgejahres	Planungs- daten des zweiten Haushalts- folgejahres	Planungsdaten der weiteren Haushaltsjahre bis zum Abschluss der Maßnahme	Gesamtein-/ -aus- zahlungen
			2024	2025	2026	2027	2028	2029		
			1	2	3	4	5	6	7	8
			in €	in €	in €	in €	in €	in €	in €	in €
19	+	Einzahlungen aus Investitionszuwendungen	0,00	0	1.450.000	1.062.700	995.800	0	0	3.508.500
24	=	Summe der Einzahlungen aus Investitionstätigkeit	0,00	0	1.450.000	1.062.700	995.800	0	0	3.508.500
25	-	Auszahlungen für Anlagevermögen	0,00	0	1.500.000	1.097.500	1.070.400	0	0	3.667.900
28	=	Summe der Auszahlungen aus Investitionstätigkeit	0,00	0	1.500.000	1.097.500	1.070.400	0	0	3.667.900
		darunter:								
		neu veranschlagte Verpflichtungsermächtigungen	-----	-----	-----	0	1.070.400	0	0	-----
29	=	Saldo aus den Ein- und Auszahlungen aus Investitionstätigkeit	0,00	0	-50.000	-34.800	-74.600	0	0	-159.400



Gemeinde: 33 Grabowhöfe

TH 02 TH 2- Bau- und Ordnungsamt (BOA)
Produkt 54101 Gemeindestraßen
Projekt 37 Grundhafter Ausbau des Gehweges Tiererlebnispark - Haus Constance

Nr.	Einzahlungs- und Auszahlungsarten (gemäß § 4 Absatz 6 GemHVO-Doppik)		Ergebnisse bis einschließlich des Haushalts- vorvorjahres	Ansätze des Haushalts- vorjahres einschl. Nachträge	Ansatz des ersten Haushalts- jahres	Ansatz des zweiten Haushalts- jahres	Planungs- daten des ersten Haushalts- folgejahres	Planungs- daten des zweiten Haushalts- folgejahres	Planungsdaten der weiteren Haushaltsjahre bis zum Abschluss der Maßnahme	Gesamtein-/ -aus- zahlungen
			2024	2025	2026	2027	2028	2029		
			1	2	3	4	5	6	7	8
			in €	in €	in €	in €	in €	in €	in €	in €
19	+	Einzahlungen aus Investitionszuwendungen	0,00	36.000	0	0	0	0	0	36.000
24	=	Summe der Einzahlungen aus Investitionstätigkeit	0,00	36.000	0	0	0	0	0	36.000
25	-	Auszahlungen für Anlagevermögen	0,00	40.000	0	0	0	0	0	40.000
28	=	Summe der Auszahlungen aus Investitionstätigkeit	0,00	40.000	0	0	0	0	0	40.000
		darunter:								
29	=	Saldo aus den Ein- und Auszahlungen aus Investitionstätigkeit	0,00	-4.000	0	0	0	0	0	-4.000



Gemeinde: 33 Grabowhöfe

TH 02 TH 2- Bau- und Ordnungsamt (BOA)
Produkt 54101 Gemeindestraßen
Projekt 40 Lindenweg im OT Baumgarten - grundhafter Ausbau

Nr.	Einzahlungs- und Auszahlungsarten (gemäß § 4 Absatz 6 GemHVO-Doppik)		Ergebnisse bis einschließlich des Haushalts- vorvorjahres	Ansätze des Haushalts- vorjahres einschl. Nachträge	Ansatz des ersten Haushalts- jahres	Ansatz des zweiten Haushalts- jahres	Planungs- daten des ersten Haushalts- folgejahres	Planungs- daten des zweiten Haushalts- folgejahres	Planungsdaten der weiteren Haushaltsjahre bis zum Abschluss der Maßnahme	Gesamtein-/ -aus- zahlungen
			2024	2025	2026	2027	2028	2029		
			1	2	3	4	5	6	7	8
			in €	in €	in €	in €	in €	in €	in €	in €
20	+	Einzahlungen aus Beiträgen und ähnlichen Entgelten	0,00	0	90.300	39.700	0	0	0	130.000
24	=	Summe der Einzahlungen aus Investitionstätigkeit	0,00	0	90.300	39.700	0	0	0	130.000
25	-	Auszahlungen für Anlagevermögen	0,00	0	130.000	0	0	0	0	130.000
28	=	Summe der Auszahlungen aus Investitionstätigkeit	0,00	0	130.000	0	0	0	0	130.000
		darunter:								
29	=	Saldo aus den Ein- und Auszahlungen aus Investitionstätigkeit	0,00	0	-39.700	39.700	0	0	0	0



Gemeinde: 33 Grabowhöfe

TH 02 TH 2- Bau- und Ordnungsamt (BOA)
Produkt 54101 Gemeindestraßen
Projekt 5 Ausbau Verbindungstraße Vielst-Grabowhöfe

Nr.	Einzahlungs- und Auszahlungsarten (gemäß § 4 Absatz 6 GemHVO-Doppik)		Ergebnisse bis einschließlich des Haushalts- vorvorjahres	Ansätze des Haushalts- vorjahres einschl. Nachträge	Ansatz des ersten Haushalts- jahres	Ansatz des zweiten Haushalts- jahres	Planungs- daten des ersten Haushalts- folgejahres	Planungs- daten des zweiten Haushalts- folgejahres	Planungsdaten der weiteren Haushaltsjahre bis zum Abschluss der Maßnahme	Gesamtein-/ -aus- zahlungen
			2024	2025	2026	2027	2028	2029		
			1	2	3	4	5	6	7	8
			in €	in €	in €	in €	in €	in €	in €	in €
25	-	Auszahlungen für Anlagevermögen	397.253,13	0	0	0	0	0	0	397.253
28	=	Summe der Auszahlungen aus Investitionstätigkeit	397.253,13	0	0	0	0	0	0	397.253
		darunter:								
29	=	Saldo aus den Ein- und Auszahlungen aus Investitionstätigkeit	-397.253,13	0	0	0	0	0	0	-397.253



Investitionsübersicht 2026 / 2027

Seite : 186

Gemeinde: 33 Grabowhöfe

TH 02 TH 2- Bau- und Ordnungsamt (BOA)
Produkt 54101 Gemeindestraßen
Projekt 8 LWB Grabowhöfe - Bahnbrücke (Alte Ziegelei)

Nr.	Einzahlungs- und Auszahlungsarten (gemäß § 4 Absatz 6 GemHVO-Doppik)		Ergebnisse bis einschließlich des Haushalts- vorvorjahres	Ansätze des Haushalts- vorjahres einschl. Nachträge	Ansatz des ersten Haushalts- jahres	Ansatz des zweiten Haushalts- jahres	Planungs- daten des ersten Haushalts- folgejahres	Planungs- daten des zweiten Haushalts- folgejahres	Planungsdaten der weiteren Haushaltsjahre bis zum Abschluss der Maßnahme	Gesamtein-/ -aus- zahlungen
			2024	2025	2026	2027	2028	2029		
			1	2	3	4	5	6	7	8
			in €	in €	in €	in €	in €	in €	in €	in €
19	+	Einzahlungen aus Investitionszuwendungen	228.873,48	0	0	0	0	0	0	228.873
24	=	Summe der Einzahlungen aus Investitionstätigkeit	228.873,48	0	0	0	0	0	0	228.873
25	-	Auszahlungen für Anlagevermögen	302.251,73	0	0	0	0	0	0	302.251
28	=	Summe der Auszahlungen aus Investitionstätigkeit	302.251,73	0	0	0	0	0	0	302.251
		darunter:								
29	=	Saldo aus den Ein- und Auszahlungen aus Investitionstätigkeit	-73.378,25	0	0	0	0	0	0	-73.378



Gemeinde: 33 Grabowhöfe

TH 02 TH 2- Bau- und Ordnungsamt (BOA)
Produkt 55101 öffentliches Grün- und Landschaftsbau
Ohne Projektzuordnung

Nr.	Einzahlungs- und Auszahlungsarten (gemäß § 4 Absatz 6 GemHVO-Doppik)		Ergebnisse bis einschließlich des Haushalts- vorvorjahres	Ansätze des Haushalts- vorjahres einschl. Nachträge	Ansatz des ersten Haushalts- jahres	Ansatz des zweiten Haushalts- jahres	Planungs- daten des ersten Haushalts- folgejahres	Planungs- daten des zweiten Haushalts- folgejahres	Planungsdaten der weiteren Haushaltsjahre bis zum Abschluss der Maßnahme	Gesamtein-/ -aus- zahlungen
			2024	2025	2026	2027	2028	2029		
			1	2	3	4	5	6	7	8
			in €	in €	in €	in €	in €	in €	in €	in €
19	+	Einzahlungen aus Investitionszuwendungen	0,00	36.000	0	0	0	0	0	36.000
24	=	Summe der Einzahlungen aus Investitionstätigkeit	0,00	36.000	0	0	0	0	0	36.000
25	-	Auszahlungen für Anlagevermögen	12.842,42	40.000	0	0	0	0	0	52.842
28	=	Summe der Auszahlungen aus Investitionstätigkeit	12.842,42	40.000	0	0	0	0	0	52.842
		darunter:								
29	=	Saldo aus den Ein- und Auszahlungen aus Investitionstätigkeit	-12.842,42	-4.000	0	0	0	0	0	-16.842



Gemeinde: 33 Grabowhöfe

TH 02 TH 2- Bau- und Ordnungsamt (BOA)
Produkt 55200 öffentliche Gewässer / WBV
Ohne Projektzuordnung

Nr.	Einzahlungs- und Auszahlungsarten (gemäß § 4 Absatz 6 GemHVO-Doppik)		Ergebnisse bis einschließlich des Haushalts- vorvorjahres	Ansätze des Haushalts- vorjahres einschl. Nachträge	Ansatz des ersten Haushalts- jahres	Ansatz des zweiten Haushalts- jahres	Planungs- daten des ersten Haushalts- folgejahres	Planungs- daten des zweiten Haushalts- folgejahres	Planungsdaten der weiteren Haushaltsjahre bis zum Abschluss der Maßnahme	Gesamtein-/ -aus- zahlungen
			2024	2025	2026	2027	2028	2029		
			1	2	3	4	5	6	7	8
			in €	in €	in €	in €	in €	in €	in €	in €
25	-	Auszahlungen für Anlagevermögen	0,00	900	0	0	0	0	0	900
28	=	Summe der Auszahlungen aus Investitionstätigkeit	0,00	900	0	0	0	0	0	900
		darunter:								
29	=	Saldo aus den Ein- und Auszahlungen aus Investitionstätigkeit	0,00	-900	0	0	0	0	0	-900



Gemeinde: 33 Grabowhöfe

TH 02 TH 2- Bau- und Ordnungsamt (BOA)
Produkt 55200 öffentliche Gewässer / WBV
Projekt 13 Herstellung einer Entwässerungs-Rohrleitung im OT Baumgarten

Nr.	Einzahlungs- und Auszahlungsarten (gemäß § 4 Absatz 6 GemHVO-Doppik)		Ergebnisse bis einschließlich des Haushalts- vorvorjahres	Ansätze des Haushalts- vorjahres einschl. Nachträge	Ansatz des ersten Haushalts- jahres	Ansatz des zweiten Haushalts- jahres	Planungs- daten des ersten Haushalts- folgejahres	Planungs- daten des zweiten Haushalts- folgejahres	Planungsdaten der weiteren Haushaltsjahre bis zum Abschluss der Maßnahme	Gesamtein-/ -aus- zahlungen
			2024	2025	2026	2027	2028	2029		
			1	2	3	4	5	6	7	8
			in €	in €	in €	in €	in €	in €	in €	in €
25	-	Auszahlungen für Anlagevermögen	25.981,34	0	0	0	0	0	0	25.981
28	=	Summe der Auszahlungen aus Investitionstätigkeit	25.981,34	0	0	0	0	0	0	25.981
		darunter:								
29	=	Saldo aus den Ein- und Auszahlungen aus Investitionstätigkeit	-25.981,34	0	0	0	0	0	0	-25.981



Gemeinde: 33 Grabowhöfe

TH 02 TH 2- Bau- und Ordnungsamt (BOA)
Produkt 57302 kommunale Einrichtungen / MZG Grabowhöfe
Ohne Projektzuordnung

Nr.	Einzahlungs- und Auszahlungsarten (gemäß § 4 Absatz 6 GemHVO-Doppik)		Ergebnisse bis einschließlich des Haushalts- vorvorjahres	Ansätze des Haushalts- vorjahres einschl. Nachträge	Ansatz des ersten Haushalts- jahres	Ansatz des zweiten Haushalts- jahres	Planungs- daten des ersten Haushalts- folgejahres	Planungs- daten des zweiten Haushalts- folgejahres	Planungsdaten der weiteren Haushaltsjahre bis zum Abschluss der Maßnahme	Gesamtein-/ -aus- zahlungen
			2024	2025	2026	2027	2028	2029		
			1	2	3	4	5	6	7	8
			in €	in €	in €	in €	in €	in €	in €	in €
19	+	Einzahlungen aus Investitionszuwendungen	1.600,00	0	0	0	0	0	0	1.600
24	=	Summe der Einzahlungen aus Investitionstätigkeit	1.600,00	0	0	0	0	0	0	1.600
25	-	Auszahlungen für Anlagevermögen	2.900,56	0	6.400	0	0	0	0	9.300
28	=	Summe der Auszahlungen aus Investitionstätigkeit	2.900,56	0	6.400	0	0	0	0	9.300
		darunter:								
29	=	Saldo aus den Ein- und Auszahlungen aus Investitionstätigkeit	-1.300,56	0	-6.400	0	0	0	0	-7.700



Gemeinde: 33 Grabowhöfe

TH 02 TH 2- Bau- und Ordnungsamt (BOA)
Produkt 57303 kommunale Einrichtungen / Vereinshaus Vielist
Ohne Projektzuordnung

Nr.	Einzahlungs- und Auszahlungsarten (gemäß § 4 Absatz 6 GemHVO-Doppik)		Ergebnisse bis einschließlich des Haushalts- vorvorjahres	Ansätze des Haushalts- vorjahres einschl. Nachträge	Ansatz des ersten Haushalts- jahres	Ansatz des zweiten Haushalts- jahres	Planungs- daten des ersten Haushalts- folgejahres	Planungs- daten des zweiten Haushalts- folgejahres	Planungsdaten der weiteren Haushaltsjahre bis zum Abschluss der Maßnahme	Gesamtein-/ -aus- zahlungen
			2024	2025	2026	2027	2028	2029		
			1	2	3	4	5	6	7	8
			in €	in €	in €	in €	in €	in €	in €	in €
19	+	Einzahlungen aus Investitionszuwendungen	1.600,00	0	0	0	0	0	0	1.600
24	=	Summe der Einzahlungen aus Investitionstätigkeit	1.600,00	0	0	0	0	0	0	1.600
25	-	Auszahlungen für Anlagevermögen	2.748,47	0	0	0	0	0	0	2.748
28	=	Summe der Auszahlungen aus Investitionstätigkeit	2.748,47	0	0	0	0	0	0	2.748
		darunter:								
29	=	Saldo aus den Ein- und Auszahlungen aus Investitionstätigkeit	-1.148,47	0	0	0	0	0	0	-1.148



Investitionsübersicht 2026 / 2027

Seite : 192

Gemeinde: 33 Grabowhöfe

TH 03 TH 3 - allg. Finanzwirtschaft
Produkt 61100 Steuern, allg.Zuweisungen, allg. Umlagen
Ohne Projektzuordnung

Nr.	Einzahlungs- und Auszahlungsarten (gemäß § 4 Absatz 6 GemHVO-Doppik)		Ergebnisse bis einschließlich des Haushalts- vorvorjahres	Ansätze des Haushalts- vorjahres einschl. Nachträge	Ansatz des ersten Haushalts- jahres	Ansatz des zweiten Haushalts- jahres	Planungs- daten des ersten Haushalts- folgejahres	Planungs- daten des zweiten Haushalts- folgejahres	Planungsdaten der weiteren Haushaltsjahre bis zum Abschluss der Maßnahme	Gesamtein-/ -aus- zahlungen
			2024	2025	2026	2027	2028	2029		
			1	2	3	4	5	6	7	8
			in €	in €	in €	in €	in €	in €	in €	in €
19	+	Einzahlungen aus Investitionszuwendungen	722.802,35	73.400	77.900	78.700	78.700	78.200	78.200	1.187.902
24	=	Summe der Einzahlungen aus Investitionstätigkeit	722.802,35	73.400	77.900	78.700	78.700	78.200	78.200	1.187.902
		darunter:								
29	=	Saldo aus den Ein- und Auszahlungen aus Investitionstätigkeit	722.802,35	73.400	77.900	78.700	78.700	78.200	78.200	1.187.902



Gemeinde: 33 Grabowhöfe

TH 03 TH 3 - allg. Finanzwirtschaft
Produkt 61200 sonstige allgemeine Finanzwirtschaft
Ohne Projektzuordnung

Nr.	Einzahlungs- und Auszahlungsarten (gemäß § 4 Absatz 6 GemHVO-Doppik)		Ergebnisse bis einschließlich des Haushalts- vorvorjahres	Ansätze des Haushalts- vorjahres einschl. Nachträge	Ansatz des ersten Haushalts- jahres	Ansatz des zweiten Haushalts- jahres	Planungs- daten des ersten Haushalts- folgejahres	Planungs- daten des zweiten Haushalts- folgejahres	Planungsdaten der weiteren Haushaltsjahre bis zum Abschluss der Maßnahme	Gesamtein-/ -aus- zahlungen
			2024	2025	2026	2027	2028	2029		
			1	2	3	4	5	6	7	8
			in €	in €	in €	in €	in €	in €	in €	in €
19	+	Einzahlungen aus Investitionszuwendungen	200.000,00	0	0	0	0	0	0	200.000
24	=	Summe der Einzahlungen aus Investitionstätigkeit	200.000,00	0	0	0	0	0	0	200.000
		darunter:								
29	=	Saldo aus den Ein- und Auszahlungen aus Investitionstätigkeit	200.000,00	0	0	0	0	0	0	200.000



Gemeinde: 33 Grabowhöfe

TH 04 TH 4- Wohnungswesen (WW)
Produkt 11408 gemeindliche Wohnungen
Ohne Projektzuordnung

Nr.	Einzahlungs- und Auszahlungsarten (gemäß § 4 Absatz 6 GemHVO-Doppik)		Ergebnisse bis einschließlich des Haushalts- vorvorjahres	Ansätze des Haushalts- vorjahres einschl. Nachträge	Ansatz des ersten Haushalts- jahres	Ansatz des zweiten Haushalts- jahres	Planungs- daten des ersten Haushalts- folgejahres	Planungs- daten des zweiten Haushalts- folgejahres	Planungsdaten der weiteren Haushaltsjahre bis zum Abschluss der Maßnahme	Gesamtein-/ -aus- zahlungen
			2024	2025	2026	2027	2028	2029		
			1	2	3	4	5	6	7	8
			in €	in €	in €	in €	in €	in €	in €	in €
21	+	Einzahlungen aus Anlagevermögen	105.050,00	0	0	0	0	0	0	105.050
24	=	Summe der Einzahlungen aus Investitionstätigkeit	105.050,00	0	0	0	0	0	0	105.050
25	-	Auszahlungen für Anlagevermögen	14.292,14	0	0	0	0	0	0	14.292
27	-	Sonstige Investitionsauszahlungen	18.804,78	0	0	0	0	0	0	18.804
28	=	Summe der Auszahlungen aus Investitionstätigkeit	33.096,92	0	0	0	0	0	0	33.096
		darunter:								
29	=	Saldo aus den Ein- und Auszahlungen aus Investitionstätigkeit	71.953,08	0	0	0	0	0	0	71.953



Gemeinde: 33 Grabowhöfe

TH 04 TH 4- Wohnungswesen (WW)
Produkt 11408 gemeindliche Wohnungen
Projekt 35 Grundhafter Ausbau des Umfeldes des Gemeindezentrums Grabowhöfe

Nr.	Einzahlungs- und Auszahlungsarten (gemäß § 4 Absatz 6 GemHVO-Doppik)		Ergebnisse bis einschließlich des Haushalts- vorvorjahres	Ansätze des Haushalts- vorjahres einschl. Nachträge	Ansatz des ersten Haushalts- jahres	Ansatz des zweiten Haushalts- jahres	Planungs- daten des ersten Haushalts- folgejahres	Planungs- daten des zweiten Haushalts- folgejahres	Planungsdaten der weiteren Haushaltsjahre bis zum Abschluss der Maßnahme	Gesamtein-/ -aus- zahlungen
			2024	2025	2026	2027	2028	2029		
			1	2	3	4	5	6	7	8
			in €	in €	in €	in €	in €	in €	in €	in €
19	+	Einzahlungen aus Investitionszuwendungen	0,00	189.000	0	0	0	0	0	189.000
24	=	Summe der Einzahlungen aus Investitionstätigkeit	0,00	189.000	0	0	0	0	0	189.000
25	-	Auszahlungen für Anlagevermögen	0,00	210.000	0	0	0	0	0	210.000
28	=	Summe der Auszahlungen aus Investitionstätigkeit	0,00	210.000	0	0	0	0	0	210.000
		darunter:								
29	=	Saldo aus den Ein- und Auszahlungen aus Investitionstätigkeit	0,00	-21.000	0	0	0	0	0	-21.000

*** Ende der Liste "Investitionsübersicht" ***



Übersicht über die aus Verpflichtungsermächtigungen voraussichtlich fällig werdenden Auszahlungen 2026 / 2027

Seite :

197

Gemeinde: 33 Grabowhöfe

Verpflichtungsermächtigungen (gemäß § 1 Nummer 2 GemHVO-Doppik)	Planungsdaten des Haushalts- folgejahres	Planungsdaten des zweiten Haushalts- folgejahres	Planungsdaten des dritten Haushalts- folgejahres	Planungsdaten der weiteren Haushalts- folgejahre
	2027	2028	2029	2030 ff.
	in €	in €	in €	in €
	1	2	3	4
im Haushaltsjahr 2027	0	1.070.400	0	0
Summe	0	1.070.400	0	0



Zugeordnete Produkte im Teilhaushalt 2026

Seite : 199

Gemeinde: 33 Grabowhöfe

TH

01 TH 1- Amt für zentrale Dienste und Finanzen (AZDF)

	Summe aller Produkte	Produkt (wesentlich)	Produkt (wesentlich)	Produkt (wesentlich)	Produkt (wesentlich)	Produkt (wesentlich)
	01	11101	11103	11104	11403	11405
		Verwaltungsführung	Öffentlichkeitsarbeit	Gremien	Gemeindearbeiter	sonstige zentrale Dienste
	in €	in €	in €	in €	in €	in €

Zugeordnete Produkte im Teilergebnishaushalt (TH 1- Amt für zentrale Dienste und Finanzen (AZDF))

Nr.		Ertrags- und Aufwandsarten (gemäß § 4 Absatz 10 GemHVO-Doppik)					
1.	+	Steuern und ähnliche Abgaben	0	0	0	0	0
2.	+	Zuwendungen, allgemeine Umlagen und sonstige Transfererträge	27.400	0	0	0	4.500
3.	+	Erträge der sozialen Sicherung	0	0	0	0	0
4.	+	Öffentlich-rechtliche Leistungsentgelte	400	0	0	0	0
5.	+	Privatrechtliche Leistungsentgelte	15.300	0	0	0	0
6.	+	Kostenerstattungen und Kostenumlagen	4.300	0	0	0	3.300
7.	+	Andere aktivierte Eigenleistungen	0	0	0	0	0
8.	+	Zinserträge und sonstige Finanzerträge	0	0	0	0	0
9.	+	Sonstige Erträge	0	0	0	0	0
10.	=	Summe der Erträge (Summe der Nummern 1 bis 9)	47.400	0	0	0	7.800
11.	-	Personalaufwendungen	112.700	0	3.000	37.500	71.200
12.	-	Versorgungsaufwendungen	0	0	0	0	0
13.	-	Aufwendungen für Sach- und Dienstleistungen	246.100	0	100	0	400
14.	-	Abschreibungen	53.900	0	0	0	0
15.	-	Zuwendungen, Umlagen und sonstige Transferaufwendungen	295.700	0	0	0	0
16.	-	Aufwendungen der sozialen Sicherung	0	0	0	0	0
17.	-	Zinsaufwendungen und sonstige Finanzaufwendungen	0	0	0	0	0
18.	-	Sonstige Aufwendungen	21.200	1.200	800	1.000	0
19.	=	Summe der Aufwendungen (Summe der Nummern 11 bis 18)	729.600	1.200	3.900	38.500	71.600
20.	=	Jahresergebnis des Teilhaushaltes vor Verrechnung der internen Leistungsbeziehungen und vor Veränderung der Rücklagen (Saldo der Nummern 10 und 19)	-682.200	-1.200	-3.900	-38.500	-71.600
21.	+	Erträge aus internen Leistungsbeziehungen	183.900	0	0	0	143.600
22.	-	Aufwendungen aus internen Leistungsbeziehungen	12.500	0	4.200	0	0
23.	=	Jahresergebnis des Teilhaushaltes nach Verrechnung der internen Leistungsbeziehungen und vor Veränderung der Rücklagen (Nummer 20 zuzüglich Nummer 21 abzüglich Nummer 22)	-510.800	-1.200	-8.100	-38.500	72.000

Zugeordnete Produkte im Teilfinanzhaushalt (TH 1- Amt für zentrale Dienste und Finanzen (AZDF))

Nr.		Ein- und Auszahlungsarten (gemäß § 4 Absatz 12 GemHVO-Doppik)					
1.	+	Steuern und ähnliche Abgaben	0	0	0	0	0
2.	+	Zuwendungen, allgemeine Umlagen und sonstige Transfereinzahlungen	0	0	0	0	0
3.	+	Einzahlungen der sozialen Sicherung	0	0	0	0	0
4.	+	Öffentlich-rechtliche Leistungsentgelte	400	0	0	0	0
5.	+	Privatrechtliche Leistungsentgelte	15.300	0	0	0	0
6.	+	Kostenerstattungen und Kostenumlagen	4.300	0	0	0	3.300
7.	+	Zinseinzahlungen und sonstige Finanzeinzahlungen	0	0	0	0	0
8.	+	Sonstige laufende Einzahlungen	0	0	0	0	0
9.	=	Summe der laufenden Einzahlungen (Summe der Nummern 1 bis 8)	20.000	0	0	0	3.300
10.	-	Personalauszahlungen	112.700	0	3.000	37.500	71.200



Zugeordnete Produkte im Teilhaushalt 2026

Seite : 200

Gemeinde: 33 Grabowhöfe

TH

01 TH 1- Amt für zentrale Dienste und Finanzen (AZDF)

		Summe aller Produkte	Produkt (wesentlich)	Produkt (wesentlich)	Produkt (wesentlich)	Produkt (wesentlich)	Produkt (wesentlich)
		01	11101	11103	11104	11403	11405
			Verwaltungsführung	Öffentlichkeitsarbeit	Gremien	Gemeindearbeiter	sonstige zentrale Dienste
		in €	in €	in €	in €	in €	in €
Zugeordnete Produkte im Teilfinanzhaushalt (TH 1- Amt für zentrale Dienste und Finanzen (AZDF))							
Nr.	Ein- und Auszahlungsarten (gemäß § 4 Absatz 12 GemHVO-Doppik)						
11.	- Versorgungsauszahlungen	0	0	0	0	0	0
12.	- Auszahlungen für Sach- und Dienstleistungen	246.100	0	100	0	400	21.200
13.	- Zuwendungen, Umlagen und sonstige Transferauszahlungen	295.700	0	0	0	0	0
14.	- Auszahlungen der sozialen Sicherung	0	0	0	0	0	0
15.	- Zinsauszahlungen und sonstige Finanzauszahlungen	0	0	0	0	0	0
16.	- Sonstige laufende Auszahlungen	21.200	1.200	800	1.000	0	13.600
17.	= Summe der laufenden Auszahlungen (Summe der Nummern 10 bis 16)	675.700	1.200	3.900	38.500	71.600	34.800
18.	= Jahresbezogener Saldo der laufenden Ein- und Auszahlungen vor planmäßiger Tilgung (Saldo der Nummern 9 und 17)	-655.700	-1.200	-3.900	-38.500	-71.600	-31.500
18.1	= Saldo der Ein- und Auszahlungen aus internen Leistungsbeziehungen	171.400	0	-4.200	0	143.600	40.300
18.2	= Jahresbezogener Saldo der laufenden Ein- und Auszahlungen vor planmäßiger Tilgung nach Verrechnung der internen Leistungsbeziehungen (Summe der Nummern 18 und 18.1)	-484.300	-1.200	-8.100	-38.500	72.000	8.800
19.	+ Einzahlungen aus Investitionszuwendungen	0	0	0	0	0	0
20.	+ Einzahlungen aus Beiträgen und ähnlichen Entgelten	0	0	0	0	0	0
21.	+ Einzahlungen aus Anlagevermögen	0	0	0	0	0	0
22.	+ Einzahlungen aus sonstigen Ausleihungen und Kreditgewährungen	0	0	0	0	0	0
23.	+ Sonstige Investitionseinzahlungen	0	0	0	0	0	0
24.	= Summe der Einzahlungen aus Investitionstätigkeit (Summe der Nummern 19 bis 23)	0	0	0	0	0	0
25.	- Auszahlungen für Anlagevermögen	0	0	0	0	0	0
26.	- Auszahlungen für sonstige Ausleihungen und Kreditgewährungen	0	0	0	0	0	0
27.	- Sonstige Investitionsauszahlungen	0	0	0	0	0	0
28.	= Summe der Auszahlungen aus Investitionstätigkeit (Summe der Nummern 25 bis 27)	0	0	0	0	0	0
29.	= Saldo der Ein- und Auszahlungen aus Investitionstätigkeit (Saldo der Nummern 24 und 28)	0	0	0	0	0	0
30.	= Finanzmittelüberschuss/Finanzmittelfehlbetrag des Teilhaushaltes (Summe der Nummern 18.2 und 29)	-484.300	-1.200	-8.100	-38.500	72.000	8.800
31.	+ Einzahlungen aus der Aufnahme von Krediten für Investitionen und Investitionsförderungsmaßnahmen	0	0	0	0	0	0
32.	- Auszahlungen für planmäßige Tilgung von Krediten für Investitionen und Investitionsförderungsmaßnahmen	0	0	0	0	0	0
33.	- Sonstige Auszahlungen zur Tilgung von Krediten für Investitionen und Investitionsförderungsmaßnahmen	0	0	0	0	0	0
34.	= Saldo der Ein- und Auszahlungen aus Krediten für Investitionen und Investitionsförderungsmaßnahmen (Nummer 31 abzüglich Nummern 32 und 33)	0	0	0	0	0	0
35.	= Saldo der durchlaufenden Gelder und ungeklärten Zahlungsvorgänge	0	0	0	0	0	0



Gemeinde: 33 Grabowhöfe

TH

01 TH 1- Amt für zentrale Dienste und Finanzen (AZDF)

			Summe aller Produkte	Produkt (wesentlich)	Produkt (wesentlich)	Produkt (wesentlich)	Produkt (wesentlich)	Produkt (wesentlich)
			01	11101	11103	11104	11403	11405
				Verwaltungsführung	Öffentlichkeitsarbeit	Gremien	Gemeindearbeiter	sonstige zentrale Dienste
			in €	in €	in €	in €	in €	in €
Zugeordnete Produkte im Teilfinanzhaushalt (TH 1- Amt für zentrale Dienste und Finanzen (AZDF))								
Nr.		Ein- und Auszahlungsarten (gemäß § 4 Absatz 12 GemHVO-Doppik)						
36.	=	Veränderung der Forderungen und Verbindlichkeiten aus Krediten zur Sicherung der Zahlungsfähigkeit gegenüber dem Amt (Summe der Nummern 30, 34 und 35)	0	0	0	0	0	0



Zugeordnete Produkte im Teilhaushalt 2026

Seite : 202

Gemeinde: 33 Grabowhöfe

TH

01 TH 1- Amt für zentrale Dienste und Finanzen (AZDF)

	Produkt (wesentlich)	Produkt (wesentlich)	Produkt (wesentlich)	Produkt (wesentlich)	Produkt (wesentlich)	Produkt (wesentlich)
	12100	21102	21502	28100	36100	36502
	Statistik und Wahlen	Schulkostenbeitrag Grundschule	Schulkostenbeitrag Regionalschulen	Heimat- und sonstige Kulturpflege	Förderung KITa/ Tagespflege	Kindertagesstätte
	in €	in €	in €	in €	in €	in €

Zugeordnete Produkte im Teilergebnishaushalt (TH 1- Amt für zentrale Dienste und Finanzen (AZDF))

Nr.		Ertrags- und Aufwandsarten (gemäß § 4 Absatz 10 GemHVO-Doppik)					
1.	+	Steuern und ähnliche Abgaben	0	0	0	0	0
2.	+	Zuwendungen, allgemeine Umlagen und sonstige Transfererträge	0	0	0	0	10.700
3.	+	Erträge der sozialen Sicherung	0	0	0	0	0
4.	+	Öffentlich-rechtliche Leistungsentgelte	0	0	0	0	0
5.	+	Privatrechtliche Leistungsentgelte	0	0	0	0	11.500
6.	+	Kostenerstattungen und Kostenumlagen	1.000	0	0	0	0
7.	+	Andere aktivierte Eigenleistungen	0	0	0	0	0
8.	+	Zinserträge und sonstige Finanzerträge	0	0	0	0	0
9.	+	Sonstige Erträge	0	0	0	0	0
10.	=	Summe der Erträge (Summe der Nummern 1 bis 9)	1.000	0	0	0	22.200
11.	-	Personalaufwendungen	1.000	0	0	0	0
12.	-	Versorgungsaufwendungen	0	0	0	0	0
13.	-	Aufwendungen für Sach- und Dienstleistungen	0	94.000	93.800	2.100	24.000
14.	-	Abschreibungen	0	0	0	0	13.700
15.	-	Zuwendungen, Umlagen und sonstige Transferaufwendungen	0	0	0	3.700	290.000
16.	-	Aufwendungen der sozialen Sicherung	0	0	0	0	0
17.	-	Zinsaufwendungen und sonstige Finanzaufwendungen	0	0	0	0	0
18.	-	Sonstige Aufwendungen	1.300	0	0	500	300
19.	=	Summe der Aufwendungen (Summe der Nummern 11 bis 18)	2.300	94.000	93.800	6.300	38.000
20.	=	Jahresergebnis des Teilhaushaltes vor Verrechnung der internen Leistungsbeziehungen und vor Veränderung der Rücklagen (Saldo der Nummern 10 und 19)	-1.300	-94.000	-93.800	-6.300	-15.800
21.	+	Erträge aus internen Leistungsbeziehungen	0	0	0	0	0
22.	-	Aufwendungen aus internen Leistungsbeziehungen	0	0	0	0	0
23.	=	Jahresergebnis des Teilhaushaltes nach Verrechnung der internen Leistungsbeziehungen und vor Veränderung der Rücklagen (Nummer 20 zuzüglich Nummer 21 abzüglich Nummer 22)	-1.300	-94.000	-93.800	-6.300	-15.800

Zugeordnete Produkte im Teilfinanzhaushalt (TH 1- Amt für zentrale Dienste und Finanzen (AZDF))

Nr.		Ein- und Auszahlungsarten (gemäß § 4 Absatz 12 GemHVO-Doppik)					
1.	+	Steuern und ähnliche Abgaben	0	0	0	0	0
2.	+	Zuwendungen, allgemeine Umlagen und sonstige Transfereinzahlungen	0	0	0	0	0
3.	+	Einzahlungen der sozialen Sicherung	0	0	0	0	0
4.	+	Öffentlich-rechtliche Leistungsentgelte	0	0	0	0	0
5.	+	Privatrechtliche Leistungsentgelte	0	0	0	0	11.500
6.	+	Kostenerstattungen und Kostenumlagen	1.000	0	0	0	0
7.	+	Zinseinzahlungen und sonstige Finanzeinzahlungen	0	0	0	0	0
8.	+	Sonstige laufende Einzahlungen	0	0	0	0	0
9.	=	Summe der laufenden Einzahlungen (Summe der Nummern 1 bis 8)	1.000	0	0	0	11.500
10.	-	Personalauszahlungen	1.000	0	0	0	0



Zugeordnete Produkte im Teilhaushalt 2026

Seite : 203

Gemeinde: 33 Grabowhöfe

TH

01 TH 1- Amt für zentrale Dienste und Finanzen (AZDF)

		Produkt (wesentlich)	Produkt (wesentlich)	Produkt (wesentlich)	Produkt (wesentlich)	Produkt (wesentlich)	Produkt (wesentlich)
		12100	21102	21502	28100	36100	36502
		Statistik und Wahlen	Schulkostenbeitrag Grundschule	Schulkostenbeitrag Regionalschulen	Heimat- und sonstige Kulturpflege	Förderung KITA/ Tagespflege	Kindertagesstätte
		in €	in €	in €	in €	in €	in €

Zugeordnete Produkte im Teilfinanzhaushalt (TH 1- Amt für zentrale Dienste und Finanzen (AZDF))

Nr.	Ein- und Auszahlungsarten (gemäß § 4 Absatz 12 GemHVO-Doppik)						
11.	- Versorgungsauszahlungen	0	0	0	0	0	0
12.	- Auszahlungen für Sach- und Dienstleistungen	0	94.000	93.800	2.100	0	24.000
13.	- Zuwendungen, Umlagen und sonstige Transferauszahlungen	0	0	0	3.700	290.000	0
14.	- Auszahlungen der sozialen Sicherung	0	0	0	0	0	0
15.	- Zinsauszahlungen und sonstige Finanzauszahlungen	0	0	0	0	0	0
16.	- Sonstige laufende Auszahlungen	1.300	0	0	500	0	300
17.	= Summe der laufenden Auszahlungen (Summe der Nummern 10 bis 16)	2.300	94.000	93.800	6.300	290.000	24.300
18.	= Jahresbezogener Saldo der laufenden Ein- und Auszahlungen vor planmäßiger Tilgung (Saldo der Nummern 9 und 17)	-1.300	-94.000	-93.800	-6.300	-290.000	-12.800
18.1	= Saldo der Ein- und Auszahlungen aus internen Leistungsbeziehungen	0	0	0	0	0	0
18.2	= Jahresbezogener Saldo der laufenden Ein- und Auszahlungen vor planmäßiger Tilgung nach Verrechnung der internen Leistungsbeziehungen (Summe der Nummern 18 und 18.1)	-1.300	-94.000	-93.800	-6.300	-290.000	-12.800
19.	+ Einzahlungen aus Investitionszuwendungen	0	0	0	0	0	0
20.	+ Einzahlungen aus Beiträgen und ähnlichen Entgelten	0	0	0	0	0	0
21.	+ Einzahlungen aus Anlagevermögen	0	0	0	0	0	0
22.	+ Einzahlungen aus sonstigen Ausleihungen und Kreditgewährungen	0	0	0	0	0	0
23.	+ Sonstige Investitionseinzahlungen	0	0	0	0	0	0
24.	= Summe der Einzahlungen aus Investitionstätigkeit (Summe der Nummern 19 bis 23)	0	0	0	0	0	0
25.	- Auszahlungen für Anlagevermögen	0	0	0	0	0	0
26.	- Auszahlungen für sonstige Ausleihungen und Kreditgewährungen	0	0	0	0	0	0
27.	- Sonstige Investitionsauszahlungen	0	0	0	0	0	0
28.	= Summe der Auszahlungen aus Investitionstätigkeit (Summe der Nummern 25 bis 27)	0	0	0	0	0	0
29.	= Saldo der Ein- und Auszahlungen aus Investitionstätigkeit (Saldo der Nummern 24 und 28)	0	0	0	0	0	0
30.	= Finanzmittelüberschuss/Finanzmittelfehlbetrag des Teilhaushaltes (Summe der Nummern 18.2 und 29)	-1.300	-94.000	-93.800	-6.300	-290.000	-12.800
31.	+ Einzahlungen aus der Aufnahme von Krediten für Investitionen und Investitionsförderungsmaßnahmen	0	0	0	0	0	0
32.	- Auszahlungen für planmäßige Tilgung von Krediten für Investitionen und Investitionsförderungsmaßnahmen	0	0	0	0	0	0
33.	- Sonstige Auszahlungen zur Tilgung von Krediten für Investitionen und Investitionsförderungsmaßnahmen	0	0	0	0	0	0
34.	= Saldo der Ein- und Auszahlungen aus Krediten für Investitionen und Investitionsförderungsmaßnahmen (Nummer 31 abzüglich Nummern 32 und 33)	0	0	0	0	0	0
35.	= Saldo der durchlaufenden Gelder und ungeklärten Zahlungsvorgänge	0	0	0	0	0	0



Gemeinde: 33 Grabowhöfe

TH

01 TH 1- Amt für zentrale Dienste und Finanzen (AZDF)

			Produkt (wesentlich)	Produkt (wesentlich)	Produkt (wesentlich)	Produkt (wesentlich)	Produkt (wesentlich)	Produkt (wesentlich)
			12100	21102	21502	28100	36100	36502
			Statistik und Wahlen	Schulkostenbeitrag Grundschule	Schulkostenbeitrag Regionalschulen	Heimat- und sonstige Kulturpflege	Förderung KITa/ Tagespflege	Kindertagesstätte
			in €	in €	in €	in €	in €	in €
Zugeordnete Produkte im Teilfinanzhaushalt (TH 1- Amt für zentrale Dienste und Finanzen (AZDF))								
Nr.		Ein- und Auszahlungsarten (gemäß § 4 Absatz 12 GemHVO-Doppik)						
36.	=	Veränderung der Forderungen und Verbindlichkeiten aus Krediten zur Sicherung der Zahlungsfähigkeit gegenüber dem Amt (Summe der Nummern 30, 34 und 35)	0	0	0	0	0	0



Zugeordnete Produkte im Teilhaushalt 2026

Seite : 205

Gemeinde: 33 Grabowhöfe

TH

01 TH 1- Amt für zentrale Dienste und Finanzen (AZDF)

	Produkt (wesentlich)	Produkt (wesentlich)				
	36601	42401				
	Kinder- und Jugendarbeit	kommunale Sportsstätten/ Sportplatz				
	in €	in €				

Zugeordnete Produkte im Teilergebnishaushalt (TH 1- Amt für zentrale Dienste und Finanzen (AZDF))

Nr.		Ertrags- und Aufwandsarten (gemäß § 4 Absatz 10 GemHVO-Doppik)					
1.	+	Steuern und ähnliche Abgaben	0	0			
2.	+	Zuwendungen, allgemeine Umlagen und sonstige Transfererträge	500	11.700			
3.	+	Erträge der sozialen Sicherung	0	0			
4.	+	Öffentlich-rechtliche Leistungsentgelte	0	400			
5.	+	Privatrechtliche Leistungsentgelte	0	3.800			
6.	+	Kostenerstattungen und Kostenumlagen	0	0			
7.	+	Andere aktivierte Eigenleistungen	0	0			
8.	+	Zinserträge und sonstige Finanzerträge	0	0			
9.	+	Sonstige Erträge	0	0			
10.	=	Summe der Erträge (Summe der Nummern 1 bis 9)	500	15.900			
11.	-	Personalaufwendungen	0	0			
12.	-	Versorgungsaufwendungen	0	0			
13.	-	Aufwendungen für Sach- und Dienstleistungen	500	10.000			
14.	-	Abschreibungen	5.600	17.100			
15.	-	Zuwendungen, Umlagen und sonstige Transferaufwendungen	2.000	0			
16.	-	Aufwendungen der sozialen Sicherung	0	0			
17.	-	Zinsaufwendungen und sonstige Finanzaufwendungen	0	0			
18.	-	Sonstige Aufwendungen	500	2.000			
19.	=	Summe der Aufwendungen (Summe der Nummern 11 bis 18)	8.600	29.100			
20.	=	Jahresergebnis des Teilhaushaltes vor Verrechnung der internen Leistungsbeziehungen und vor Veränderung der Rücklagen (Saldo der Nummern 10 und 19)	-8.100	-13.200			
21.	+	Erträge aus internen Leistungsbeziehungen	0	0			
22.	-	Aufwendungen aus internen Leistungsbeziehungen	1.600	6.700			
23.	=	Jahresergebnis des Teilhaushaltes nach Verrechnung der internen Leistungsbeziehungen und vor Veränderung der Rücklagen (Nummer 20 zuzüglich Nummer 21 abzüglich Nummer 22)	-9.700	-19.900			

Zugeordnete Produkte im Teilfinanzhaushalt (TH 1- Amt für zentrale Dienste und Finanzen (AZDF))

Nr.		Ein- und Auszahlungsarten (gemäß § 4 Absatz 12 GemHVO-Doppik)					
1.	+	Steuern und ähnliche Abgaben	0	0			
2.	+	Zuwendungen, allgemeine Umlagen und sonstige Transfereinzahlungen	0	0			
3.	+	Einzahlungen der sozialen Sicherung	0	0			
4.	+	Öffentlich-rechtliche Leistungsentgelte	0	400			
5.	+	Privatrechtliche Leistungsentgelte	0	3.800			
6.	+	Kostenerstattungen und Kostenumlagen	0	0			
7.	+	Zinseinzahlungen und sonstige Finanzeinzahlungen	0	0			
8.	+	Sonstige laufende Einzahlungen	0	0			
9.	=	Summe der laufenden Einzahlungen (Summe der Nummern 1 bis 8)	0	4.200			
10.	-	Personalauszahlungen	0	0			



Zugeordnete Produkte im Teilhaushalt 2026

Seite : 206

Gemeinde: 33 Grabowhöfe

TH

01 TH 1- Amt für zentrale Dienste und Finanzen (AZDF)

		Produkt (wesentlich)	Produkt (wesentlich)				
		36601	42401				
		Kinder- und Jugendarbeit	kommunale Sportsstätten/ Sportplatz				
		in €	in €				
Zugeordnete Produkte im Teilfinanzhaushalt (TH 1- Amt für zentrale Dienste und Finanzen (AZDF))							
Nr.		Ein- und Auszahlungsarten (gemäß § 4 Absatz 12 GemHVO-Doppik)					
11.	-	Versorgungsauszahlungen	0	0			
12.	-	Auszahlungen für Sach- und Dienstleistungen	500	10.000			
13.	-	Zuwendungen, Umlagen und sonstige Transferauszahlungen	2.000	0			
14.	-	Auszahlungen der sozialen Sicherung	0	0			
15.	-	Zinsauszahlungen und sonstige Finanzauszahlungen	0	0			
16.	-	Sonstige laufende Auszahlungen	500	2.000			
17.	=	Summe der laufenden Auszahlungen (Summe der Nummern 10 bis 16)	3.000	12.000			
18.	=	Jahresbezogener Saldo der laufenden Ein- und Auszahlungen vor planmäßiger Tilgung (Saldo der Nummern 9 und 17)	-3.000	-7.800			
18.1	=	Saldo der Ein- und Auszahlungen aus internen Leistungsbeziehungen	-1.600	-6.700			
18.2	=	Jahresbezogener Saldo der laufenden Ein- und Auszahlungen vor planmäßiger Tilgung nach Verrechnung der internen Leistungsbeziehungen (Summe der Nummern 18 und 18.1)	-4.600	-14.500			
19.	+	Einzahlungen aus Investitionszuwendungen	0	0			
20.	+	Einzahlungen aus Beiträgen und ähnlichen Entgelten	0	0			
21.	+	Einzahlungen aus Anlagevermögen	0	0			
22.	+	Einzahlungen aus sonstigen Ausleihungen und Kreditgewährungen	0	0			
23.	+	Sonstige Investitionseinzahlungen	0	0			
24.	=	Summe der Einzahlungen aus Investitionstätigkeit (Summe der Nummern 19 bis 23)	0	0			
25.	-	Auszahlungen für Anlagevermögen	0	0			
26.	-	Auszahlungen für sonstige Ausleihungen und Kreditgewährungen	0	0			
27.	-	Sonstige Investitionsauszahlungen	0	0			
28.	=	Summe der Auszahlungen aus Investitionstätigkeit (Summe der Nummern 25 bis 27)	0	0			
29.	=	Saldo der Ein- und Auszahlungen aus Investitionstätigkeit (Saldo der Nummern 24 und 28)	0	0			
30.	=	Finanzmittelüberschuss/Finanzmittelfehlbetrag des Teilhaushaltes (Summe der Nummern 18.2 und 29)	-4.600	-14.500			
31.	+	Einzahlungen aus der Aufnahme von Krediten für Investitionen und Investitionsförderungsmaßnahmen	0	0			
32.	-	Auszahlungen für planmäßige Tilgung von Krediten für Investitionen und Investitionsförderungsmaßnahmen	0	0			
33.	-	Sonstige Auszahlungen zur Tilgung von Krediten für Investitionen und Investitionsförderungsmaßnahmen	0	0			
34.	=	Saldo der Ein- und Auszahlungen aus Krediten für Investitionen und Investitionsförderungsmaßnahmen (Nummer 31 abzüglich Nummern 32 und 33)	0	0			
35.	=	Saldo der durchlaufenden Gelder und ungeklärten Zahlungsvorgänge	0	0			



Gemeinde: 33 Grabowhöfe

TH

01 TH 1- Amt für zentrale Dienste und Finanzen (AZDF)

	Produkt (wesentlich)	Produkt (wesentlich)				
	36601	42401				
	Kinder- und Jugendarbeit	kommunale Sportsstätten/ Sportplatz				
	in €	in €				

Zugeordnete Produkte im Teilfinanzhaushalt (TH 1- Amt für zentrale Dienste und Finanzen (AZDF))

Nr.		Ein- und Auszahlungsarten (gemäß § 4 Absatz 12 GemHVO-Doppik)					
36.	=	Veränderung der Forderungen und Verbindlichkeiten aus Krediten zur Sicherung der Zahlungsfähigkeit gegenüber dem Amt (Summe der Nummern 30, 34 und 35)	0	0			



Zugeordnete Produkte im Teilhaushalt 2026

Seite : 208

Gemeinde: 33 Grabowhöfe

TH

02 TH 2- Bau- und Ordnungsamt (BOA)

	Summe aller Produkte	Produkt (wesentlich)	Produkt (wesentlich)	Produkt (wesentlich)	Produkt (wesentlich)	Produkt (wesentlich)
	02	11400	12201	12601	54000	54101
		zentrales Gebäudemanagement und Liegenschaften	Sicherheit und Ordnung	Brandschutz	Konzessionsabgaben	Gemeindestraßen
	in €	in €	in €	in €	in €	in €

Zugeordnete Produkte im Teilergebnishaushalt (TH 2- Bau- und Ordnungsamt (BOA))

Nr.		Ertrags- und Aufwandsarten (gemäß § 4 Absatz 10 GemHVO-Doppik)					
1.	+	Steuern und ähnliche Abgaben	0	0	0	0	0
2.	+	Zuwendungen, allgemeine Umlagen und sonstige Transfererträge	154.800	0	0	38.700	110.500
3.	+	Erträge der sozialen Sicherung	0	0	0	0	0
4.	+	Öffentlich-rechtliche Leistungsentgelte	138.200	0	0	0	73.200
5.	+	Privatrechtliche Leistungsentgelte	29.400	16.400	0	0	0
6.	+	Kostenerstattungen und Kostenumlagen	100	0	0	0	0
7.	+	Andere aktivierte Eigenleistungen	0	0	0	0	0
8.	+	Zinserträge und sonstige Finanzerträge	0	0	0	0	0
9.	+	Sonstige Erträge	30.100	0	0	29.500	0
10.	=	Summe der Erträge (Summe der Nummern 1 bis 9)	352.600	16.400	0	38.700	183.700
11.	-	Personalaufwendungen	15.000	0	0	15.000	0
12.	-	Versorgungsaufwendungen	0	0	0	0	0
13.	-	Aufwendungen für Sach- und Dienstleistungen	362.500	3.300	600	50.700	145.800
14.	-	Abschreibungen	286.200	1.700	400	75.000	200.400
15.	-	Zuwendungen, Umlagen und sonstige Transferaufwendungen	0	0	0	0	0
16.	-	Aufwendungen der sozialen Sicherung	0	0	0	0	0
17.	-	Zinsaufwendungen und sonstige Finanzaufwendungen	50.000	0	0	50.000	0
18.	-	Sonstige Aufwendungen	56.700	3.100	0	19.700	30.100
19.	=	Summe der Aufwendungen (Summe der Nummern 11 bis 18)	770.400	8.100	1.000	210.400	376.300
20.	=	Jahresergebnis des Teilhaushaltes vor Verrechnung der internen Leistungsbeziehungen und vor Veränderung der Rücklagen (Saldo der Nummern 10 und 19)	-417.800	8.300	-1.000	-171.700	-192.600
21.	+	Erträge aus internen Leistungsbeziehungen	0	0	0	0	0
22.	-	Aufwendungen aus internen Leistungsbeziehungen	99.400	0	0	1.000	42.200
23.	=	Jahresergebnis des Teilhaushaltes nach Verrechnung der internen Leistungsbeziehungen und vor Veränderung der Rücklagen (Nummer 20 zuzüglich Nummer 21 abzüglich Nummer 22)	-517.200	8.300	-1.000	-172.700	-234.800

Zugeordnete Produkte im Teilfinanzhaushalt (TH 2- Bau- und Ordnungsamt (BOA))

Nr.		Ein- und Auszahlungsarten (gemäß § 4 Absatz 12 GemHVO-Doppik)					
1.	+	Steuern und ähnliche Abgaben	0	0	0	0	0
2.	+	Zuwendungen, allgemeine Umlagen und sonstige Transfereinzahlungen	0	0	0	0	0
3.	+	Einzahlungen der sozialen Sicherung	0	0	0	0	0
4.	+	Öffentlich-rechtliche Leistungsentgelte	65.000	0	0	0	0
5.	+	Privatrechtliche Leistungsentgelte	29.400	16.400	0	0	0
6.	+	Kostenerstattungen und Kostenumlagen	100	0	0	0	0
7.	+	Zinseinzahlungen und sonstige Finanzeinzahlungen	0	0	0	0	0
8.	+	Sonstige laufende Einzahlungen	30.100	0	0	29.500	0
9.	=	Summe der laufenden Einzahlungen (Summe der Nummern 1 bis 8)	124.600	16.400	0	29.500	0
10.	-	Personalauszahlungen	15.000	0	0	15.000	0



Zugeordnete Produkte im Teilhaushalt 2026

Seite : 209

Gemeinde: 33 Grabowhöfe

TH

02 TH 2- Bau- und Ordnungsamt (BOA)

	Summe aller Produkte	Produkt (wesentlich)	Produkt (wesentlich)	Produkt (wesentlich)	Produkt (wesentlich)	Produkt (wesentlich)
	02	11400	12201	12601	54000	54101
		zentrales Gebäudemanagement und Liegenschaften	Sicherheit und Ordnung	Brandschutz	Konzessionsabgaben	Gemeindestraßen
	in €	in €	in €	in €	in €	in €

Zugeordnete Produkte im Teilfinanzhaushalt (TH 2- Bau- und Ordnungsamt (BOA))

Nr.	Ein- und Auszahlungsarten (gemäß § 4 Absatz 12 GemHVO-Doppik)					
11.	- Versorgungsauszahlungen	0	0	0	0	0
12.	- Auszahlungen für Sach- und Dienstleistungen	362.500	3.300	600	50.700	145.800
13.	- Zuwendungen, Umlagen und sonstige Transferauszahlungen	0	0	0	0	0
14.	- Auszahlungen der sozialen Sicherung	0	0	0	0	0
15.	- Zinsauszahlungen und sonstige Finanzauszahlungen	50.000	0	0	50.000	0
16.	- Sonstige laufende Auszahlungen	182.300	3.100	0	19.700	155.700
17.	= Summe der laufenden Auszahlungen (Summe der Nummern 10 bis 16)	609.800	6.400	600	135.400	301.500
18.	= Jahresbezogener Saldo der laufenden Ein- und Auszahlungen vor planmäßiger Tilgung (Saldo der Nummern 9 und 17)	-485.200	10.000	-600	-135.400	-301.500
18.1	= Saldo der Ein- und Auszahlungen aus internen Leistungsbeziehungen	-99.400	0	0	-1.000	-42.200
18.2	= Jahresbezogener Saldo der laufenden Ein- und Auszahlungen vor planmäßiger Tilgung nach Verrechnung der internen Leistungsbeziehungen (Summe der Nummern 18 und 18.1)	-584.600	10.000	-600	-136.400	-343.700
19.	+ Einzahlungen aus Investitionszuwendungen	1.450.000	0	0	0	1.450.000
20.	+ Einzahlungen aus Beiträgen und ähnlichen Entgelten	90.300	0	0	0	90.300
21.	+ Einzahlungen aus Anlagevermögen	0	0	0	0	0
22.	+ Einzahlungen aus sonstigen Ausleihungen und Kreditgewährungen	0	0	0	0	0
23.	+ Sonstige Investitionseinzahlungen	0	0	0	0	0
24.	= Summe der Einzahlungen aus Investitionstätigkeit (Summe der Nummern 19 bis 23)	1.540.300	0	0	0	1.540.300
25.	- Auszahlungen für Anlagevermögen	2.724.700	0	0	1.067.800	1.650.500
26.	- Auszahlungen für sonstige Ausleihungen und Kreditgewährungen	0	0	0	0	0
27.	- Sonstige Investitionsauszahlungen	0	0	0	0	0
28.	= Summe der Auszahlungen aus Investitionstätigkeit (Summe der Nummern 25 bis 27)	2.724.700	0	0	1.067.800	1.650.500
29.	= Saldo der Ein- und Auszahlungen aus Investitionstätigkeit (Saldo der Nummern 24 und 28)	-1.184.400	0	0	-1.067.800	-110.200
30.	= Finanzmittelüberschuss/Finanzmittelfehlbetrag des Teilhaushaltes (Summe der Nummern 18.2 und 29)	-1.769.000	10.000	-600	-1.204.200	-453.900
31.	+ Einzahlungen aus der Aufnahme von Krediten für Investitionen und Investitionsförderungsmaßnahmen	0	0	0	0	0
32.	- Auszahlungen für planmäßige Tilgung von Krediten für Investitionen und Investitionsförderungsmaßnahmen	0	0	0	0	0
33.	- Sonstige Auszahlungen zur Tilgung von Krediten für Investitionen und Investitionsförderungsmaßnahmen	0	0	0	0	0
34.	= Saldo der Ein- und Auszahlungen aus Krediten für Investitionen und Investitionsförderungsmaßnahmen (Nummer 31 abzüglich Nummern 32 und 33)	0	0	0	0	0
35.	= Saldo der durchlaufenden Gelder und ungeklärten Zahlungsvorgänge	0	0	0	0	0



Zugeordnete Produkte im Teilhaushalt 2026

Seite : 210

Gemeinde: 33 Grabowhöfe

TH

02 TH 2- Bau- und Ordnungsamt (BOA)

			Summe aller Produkte	Produkt (wesentlich)	Produkt (wesentlich)	Produkt (wesentlich)	Produkt (wesentlich)	Produkt (wesentlich)
			02	11400	12201	12601	54000	54101
				zentrales Gebäudemanagement und Liegenschaften	Sicherheit und Ordnung	Brandschutz	Konzessionsabgaben	Gemeindestraßen
			in €	in €	in €	in €	in €	in €
Zugeordnete Produkte im Teilfinanzhaushalt (TH 2- Bau- und Ordnungsamt (BOA))								
Nr.		Ein- und Auszahlungsarten (gemäß § 4 Absatz 12 GemHVO-Doppik)						
36.	=	Veränderung der Forderungen und Verbindlichkeiten aus Krediten zur Sicherung der Zahlungsfähigkeit gegenüber dem Amt (Summe der Nummern 30, 34 und 35)	0	0	0	0	0	0



Zugeordnete Produkte im Teilhaushalt 2026

Seite : 211

Gemeinde: 33 Grabowhöfe

TH

02 TH 2- Bau- und Ordnungsamt (BOA)

	Produkt (wesentlich)	Produkt (wesentlich)	Produkt (wesentlich)	Produkt (wesentlich)	Produkt (wesentlich)	Produkt (wesentlich)
	54201	54401	54500	55101	55200	55300
	Kreisstraßen	Bundesstraßen	Straßenreinigung und Winterdienst	öffentliches Grün- und Landschaftsbau	öffentliche Gewässer / WBV	Friedhofs- und Bestattungswesen
	in €	in €	in €	in €	in €	in €

Zugeordnete Produkte im Teilergebnishaushalt (TH 2- Bau- und Ordnungsamt (BOA))

		Ertrags- und Aufwandsarten (gemäß § 4 Absatz 10 GemHVO-Doppik)					
Nr.							
1.	+	Steuern und ähnliche Abgaben	0	0	0	0	0
2.	+	Zuwendungen, allgemeine Umlagen und sonstige Transfererträge	0	0	0	3.600	0
3.	+	Erträge der sozialen Sicherung	0	0	0	0	0
4.	+	Öffentlich-rechtliche Leistungsentgelte	0	0	0	0	65.000
5.	+	Privatrechtliche Leistungsentgelte	0	0	0	0	0
6.	+	Kostenerstattungen und Kostenumlagen	0	0	0	0	0
7.	+	Andere aktivierte Eigenleistungen	0	0	0	0	100
8.	+	Zinserträge und sonstige Finanzerträge	0	0	0	0	0
9.	+	Sonstige Erträge	0	0	0	0	0
10.	=	Summe der Erträge (Summe der Nummern 1 bis 9)	0	0	0	3.600	65.000
11.	-	Personalaufwendungen	0	0	0	0	0
12.	-	Versorgungsaufwendungen	0	0	0	0	0
13.	-	Aufwendungen für Sach- und Dienstleistungen	0	1.000	30.000	2.000	84.000
14.	-	Abschreibungen	100	100	0	4.000	700
15.	-	Zuwendungen, Umlagen und sonstige Transferaufwendungen	0	0	0	0	0
16.	-	Aufwendungen der sozialen Sicherung	0	0	0	0	0
17.	-	Zinsaufwendungen und sonstige Finanzaufwendungen	0	0	0	0	0
18.	-	Sonstige Aufwendungen	0	0	0	0	500
19.	=	Summe der Aufwendungen (Summe der Nummern 11 bis 18)	100	1.100	30.000	6.000	85.200
20.	=	Jahresergebnis des Teilhaushaltes vor Verrechnung der internen Leistungsbeziehungen und vor Veränderung der Rücklagen (Saldo der Nummern 10 und 19)	-100	-1.100	-30.000	-2.400	-20.200
21.	+	Erträge aus internen Leistungsbeziehungen	0	0	0	0	0
22.	-	Aufwendungen aus internen Leistungsbeziehungen	0	0	6.000	35.300	0
23.	=	Jahresergebnis des Teilhaushaltes nach Verrechnung der internen Leistungsbeziehungen und vor Veränderung der Rücklagen (Nummer 20 zuzüglich Nummer 21 abzüglich Nummer 22)	-100	-1.100	-36.000	-37.700	-20.200

Zugeordnete Produkte im Teilfinanzhaushalt (TH 2- Bau- und Ordnungsamt (BOA))

		Ein- und Auszahlungsarten (gemäß § 4 Absatz 12 GemHVO-Doppik)					
Nr.							
1.	+	Steuern und ähnliche Abgaben	0	0	0	0	0
2.	+	Zuwendungen, allgemeine Umlagen und sonstige Transfereinzahlungen	0	0	0	0	0
3.	+	Einzahlungen der sozialen Sicherung	0	0	0	0	0
4.	+	Öffentlich-rechtliche Leistungsentgelte	0	0	0	0	65.000
5.	+	Privatrechtliche Leistungsentgelte	0	0	0	0	0
6.	+	Kostenerstattungen und Kostenumlagen	0	0	0	0	0
7.	+	Zinseinzahlungen und sonstige Finanzeinzahlungen	0	0	0	0	100
8.	+	Sonstige laufende Einzahlungen	0	0	0	0	0
9.	=	Summe der laufenden Einzahlungen (Summe der Nummern 1 bis 8)	0	0	0	0	65.000
10.	-	Personalauszahlungen	0	0	0	0	0



TH

02 TH 2- Bau- und Ordnungsamt (BOA)

		Produkt (wesentlich)	Produkt (wesentlich)	Produkt (wesentlich)	Produkt (wesentlich)	Produkt (wesentlich)	Produkt (wesentlich)
		54201	54401	54500	55101	55200	55300
		Kreisstraßen	Bundesstraßen	Straßenreinigung und Winterdienst	öffentliches Grün- und Landschaftsbau	öffentliche Gewässer / WBV	Friedhofs- und Bestattungswesen
		in €	in €	in €	in €	in €	in €

Zugeordnete Produkte im Teilfinanzhaushalt (TH 2- Bau- und Ordnungsamt (BOA))

Nr.	Ein- und Auszahlungsarten (gemäß § 4 Absatz 12 GemHVO-Doppik)						
11.	- Versorgungsauszahlungen	0	0	0	0	0	0
12.	- Auszahlungen für Sach- und Dienstleistungen	0	1.000	30.000	2.000	84.000	400
13.	- Zuwendungen, Umlagen und sonstige Transferauszahlungen	0	0	0	0	0	0
14.	- Auszahlungen der sozialen Sicherung	0	0	0	0	0	0
15.	- Zinsauszahlungen und sonstige Finanzauszahlungen	0	0	0	0	0	0
16.	- Sonstige laufende Auszahlungen	0	0	0	0	500	400
17.	= Summe der laufenden Auszahlungen (Summe der Nummern 10 bis 16)	0	1.000	30.000	2.000	84.500	800
18.	= Jahresbezogener Saldo der laufenden Ein- und Auszahlungen vor planmäßiger Tilgung (Saldo der Nummern 9 und 17)	0	-1.000	-30.000	-2.000	-19.500	-700
18.1	= Saldo der Ein- und Auszahlungen aus internen Leistungsbeziehungen	0	0	-6.000	-35.300	0	-1.400
18.2	= Jahresbezogener Saldo der laufenden Ein- und Auszahlungen vor planmäßiger Tilgung nach Verrechnung der internen Leistungsbeziehungen (Summe der Nummern 18 und 18.1)	0	-1.000	-36.000	-37.300	-19.500	-2.100
19.	+ Einzahlungen aus Investitionszuwendungen	0	0	0	0	0	0
20.	+ Einzahlungen aus Beiträgen und ähnlichen Entgelten	0	0	0	0	0	0
21.	+ Einzahlungen aus Anlagevermögen	0	0	0	0	0	0
22.	+ Einzahlungen aus sonstigen Ausleihungen und Kreditgewährungen	0	0	0	0	0	0
23.	+ Sonstige Investitionseinzahlungen	0	0	0	0	0	0
24.	= Summe der Einzahlungen aus Investitionstätigkeit (Summe der Nummern 19 bis 23)	0	0	0	0	0	0
25.	- Auszahlungen für Anlagevermögen	0	0	0	0	0	0
26.	- Auszahlungen für sonstige Ausleihungen und Kreditgewährungen	0	0	0	0	0	0
27.	- Sonstige Investitionsauszahlungen	0	0	0	0	0	0
28.	= Summe der Auszahlungen aus Investitionstätigkeit (Summe der Nummern 25 bis 27)	0	0	0	0	0	0
29.	= Saldo der Ein- und Auszahlungen aus Investitionstätigkeit (Saldo der Nummern 24 und 28)	0	0	0	0	0	0
30.	= Finanzmittelüberschuss/Finanzmittelfehlbetrag des Teilhaushaltes (Summe der Nummern 18.2 und 29)	0	-1.000	-36.000	-37.300	-19.500	-2.100
31.	+ Einzahlungen aus der Aufnahme von Krediten für Investitionen und Investitionsförderungsmaßnahmen	0	0	0	0	0	0
32.	- Auszahlungen für planmäßige Tilgung von Krediten für Investitionen und Investitionsförderungsmaßnahmen	0	0	0	0	0	0
33.	- Sonstige Auszahlungen zur Tilgung von Krediten für Investitionen und Investitionsförderungsmaßnahmen	0	0	0	0	0	0
34.	= Saldo der Ein- und Auszahlungen aus Krediten für Investitionen und Investitionsförderungsmaßnahmen (Nummer 31 abzüglich Nummern 32 und 33)	0	0	0	0	0	0
35.	= Saldo der durchlaufenden Gelder und ungeklärten Zahlungsvorgänge	0	0	0	0	0	0



Gemeinde: 33 Grabowhöfe

TH

02 TH 2- Bau- und Ordnungsamt (BOA)

			Produkt (wesentlich)	Produkt (wesentlich)	Produkt (wesentlich)	Produkt (wesentlich)	Produkt (wesentlich)	Produkt (wesentlich)
			54201	54401	54500	55101	55200	55300
			Kreisstraßen	Bundesstraßen	Straßenreinigung und Winterdienst	öffentliches Grün- und Landschaftsbau	öffentliche Gewässer / WBV	Friedhofs- und Bestattungswesen
			in €	in €	in €	in €	in €	in €
Zugeordnete Produkte im Teilfinanzhaushalt (TH 2- Bau- und Ordnungsamt (BOA))								
Nr.		Ein- und Auszahlungsarten (gemäß § 4 Absatz 12 GemHVO-Doppik)						
36.	=	Veränderung der Forderungen und Verbindlichkeiten aus Krediten zur Sicherung der Zahlungsfähigkeit gegenüber dem Amt (Summe der Nummern 30, 34 und 35)	0	0	0	0	0	0



Zugeordnete Produkte im Teilhaushalt 2026

Seite : 214

Gemeinde: 33 Grabowhöfe

TH

02 TH 2- Bau- und Ordnungsamt (BOA)

	Produkt (wesentlich)	Produkt (wesentlich)				
	57302	57303				
	kommunale Einrichtungen / MZG Grabowhöfe	kommunale Einrichtungen / Vereinshaus Vielst				
	in €	in €				

Zugeordnete Produkte im Teilergebnishaushalt (TH 2- Bau- und Ordnungsamt (BOA))

		Ertrags- und Aufwandsarten (gemäß § 4 Absatz 10 GemHVO-Doppik)					
Nr.							
1.	+	Steuern und ähnliche Abgaben	0	0			
2.	+	Zuwendungen, allgemeine Umlagen und sonstige Transfererträge	100	1.900			
3.	+	Erträge der sozialen Sicherung	0	0			
4.	+	Öffentlich-rechtliche Leistungsentgelte	0	0			
5.	+	Privatrechtliche Leistungsentgelte	3.000	10.000			
6.	+	Kostenerstattungen und Kostenumlagen	0	0			
7.	+	Andere aktivierte Eigenleistungen	0	0			
8.	+	Zinserträge und sonstige Finanzerträge	0	0			
9.	+	Sonstige Erträge	500	100			
10.	=	Summe der Erträge (Summe der Nummern 1 bis 9)	3.600	12.000			
11.	-	Personalaufwendungen	0	0			
12.	-	Versorgungsaufwendungen	0	0			
13.	-	Aufwendungen für Sach- und Dienstleistungen	16.000	28.700			
14.	-	Abschreibungen	200	3.400			
15.	-	Zuwendungen, Umlagen und sonstige Transferaufwendungen	0	0			
16.	-	Aufwendungen der sozialen Sicherung	0	0			
17.	-	Zinsaufwendungen und sonstige Finanzaufwendungen	0	0			
18.	-	Sonstige Aufwendungen	1.500	1.300			
19.	=	Summe der Aufwendungen (Summe der Nummern 11 bis 18)	17.700	33.400			
20.	=	Jahresergebnis des Teilhaushaltes vor Verrechnung der internen Leistungsbeziehungen und vor Veränderung der Rücklagen (Saldo der Nummern 10 und 19)	-14.100	-21.400			
21.	+	Erträge aus internen Leistungsbeziehungen	0	0			
22.	-	Aufwendungen aus internen Leistungsbeziehungen	13.500	0			
23.	=	Jahresergebnis des Teilhaushaltes nach Verrechnung der internen Leistungsbeziehungen und vor Veränderung der Rücklagen (Nummer 20 zuzüglich Nummer 21 abzüglich Nummer 22)	-27.600	-21.400			

Zugeordnete Produkte im Teilfinanzhaushalt (TH 2- Bau- und Ordnungsamt (BOA))

		Ein- und Auszahlungsarten (gemäß § 4 Absatz 12 GemHVO-Doppik)					
Nr.							
1.	+	Steuern und ähnliche Abgaben	0	0			
2.	+	Zuwendungen, allgemeine Umlagen und sonstige Transfereinzahlungen	0	0			
3.	+	Einzahlungen der sozialen Sicherung	0	0			
4.	+	Öffentlich-rechtliche Leistungsentgelte	0	0			
5.	+	Privatrechtliche Leistungsentgelte	3.000	10.000			
6.	+	Kostenerstattungen und Kostenumlagen	0	0			
7.	+	Zinseinzahlungen und sonstige Finanzeinzahlungen	0	0			
8.	+	Sonstige laufende Einzahlungen	500	100			
9.	=	Summe der laufenden Einzahlungen (Summe der Nummern 1 bis 8)	3.500	10.100			
10.	-	Personalauszahlungen	0	0			



Zugeordnete Produkte im Teilhaushalt 2026

Seite : 215

Gemeinde: 33 Grabowhöfe

TH

02 TH 2- Bau- und Ordnungsamt (BOA)

		Produkt (wesentlich)	Produkt (wesentlich)				
		57302	57303				
		kommunale Einrichtungen / MZG Grabowhöfe	kommunale Einrichtungen / Vereinshaus Vielst				
		in €	in €				
Zugeordnete Produkte im Teilfinanzhaushalt (TH 2- Bau- und Ordnungsamt (BOA))							
Nr.		Ein- und Auszahlungsarten (gemäß § 4 Absatz 12 GemHVO-Doppik)					
11.	-	Versorgungsauszahlungen	0	0			
12.	-	Auszahlungen für Sach- und Dienstleistungen	16.000	28.700			
13.	-	Zuwendungen, Umlagen und sonstige Transferauszahlungen	0	0			
14.	-	Auszahlungen der sozialen Sicherung	0	0			
15.	-	Zinsauszahlungen und sonstige Finanzauszahlungen	0	0			
16.	-	Sonstige laufende Auszahlungen	1.500	1.300			
17.	=	Summe der laufenden Auszahlungen (Summe der Nummern 10 bis 16)	17.500	30.000			
18.	=	Jahresbezogener Saldo der laufenden Ein- und Auszahlungen vor planmäßiger Tilgung (Saldo der Nummern 9 und 17)	-14.000	-19.900			
18.1	=	Saldo der Ein- und Auszahlungen aus internen Leistungsbeziehungen	-13.500	0			
18.2	=	Jahresbezogener Saldo der laufenden Ein- und Auszahlungen vor planmäßiger Tilgung nach Verrechnung der internen Leistungsbeziehungen (Summe der Nummern 18 und 18.1)	-27.500	-19.900			
19.	+	Einzahlungen aus Investitionszuwendungen	0	0			
20.	+	Einzahlungen aus Beiträgen und ähnlichen Entgelten	0	0			
21.	+	Einzahlungen aus Anlagevermögen	0	0			
22.	+	Einzahlungen aus sonstigen Ausleihungen und Kreditgewährungen	0	0			
23.	+	Sonstige Investitionseinzahlungen	0	0			
24.	=	Summe der Einzahlungen aus Investitionstätigkeit (Summe der Nummern 19 bis 23)	0	0			
25.	-	Auszahlungen für Anlagevermögen	6.400	0			
26.	-	Auszahlungen für sonstige Ausleihungen und Kreditgewährungen	0	0			
27.	-	Sonstige Investitionsauszahlungen	0	0			
28.	=	Summe der Auszahlungen aus Investitionstätigkeit (Summe der Nummern 25 bis 27)	6.400	0			
29.	=	Saldo der Ein- und Auszahlungen aus Investitionstätigkeit (Saldo der Nummern 24 und 28)	-6.400	0			
30.	=	Finanzmittelüberschuss/Finanzmittelfehlbetrag des Teilhaushaltes (Summe der Nummern 18.2 und 29)	-33.900	-19.900			
31.	+	Einzahlungen aus der Aufnahme von Krediten für Investitionen und Investitionsförderungsmaßnahmen	0	0			
32.	-	Auszahlungen für planmäßige Tilgung von Krediten für Investitionen und Investitionsförderungsmaßnahmen	0	0			
33.	-	Sonstige Auszahlungen zur Tilgung von Krediten für Investitionen und Investitionsförderungsmaßnahmen	0	0			
34.	=	Saldo der Ein- und Auszahlungen aus Krediten für Investitionen und Investitionsförderungsmaßnahmen (Nummer 31 abzüglich Nummern 32 und 33)	0	0			
35.	=	Saldo der durchlaufenden Gelder und ungeklärten Zahlungsvorgänge	0	0			



Gemeinde: 33 Grabowhöfe

TH

02 TH 2- Bau- und Ordnungsamt (BOA)

			Produkt (wesentlich)	Produkt (wesentlich)				
			57302	57303				
			kommunale Einrichtungen / MZG Grabowhöfe	kommunale Einrichtungen / Vereinshaus Vielst				
			in €	in €				
Zugeordnete Produkte im Teilfinanzhaushalt (TH 2- Bau- und Ordnungsamt (BOA))								
Nr.		Ein- und Auszahlungsarten (gemäß § 4 Absatz 12 GemHVO-Doppik)						
36.	=	Veränderung der Forderungen und Verbindlichkeiten aus Krediten zur Sicherung der Zahlungsfähigkeit gegenüber dem Amt (Summe der Nummern 30, 34 und 35)	0	0				



Zugeordnete Produkte im Teilhaushalt 2026

Seite : 217

Gemeinde: 33 Grabowhöfe

TH

03 TH 3 - allg. Finanzwirtschaft

	Summe aller Produkte	Produkt (wesentlich)	Produkt (wesentlich)			
	03	61100	61200			
		Steuern, allg. Zuweisungen, allg. Umlagen	sonstige allgemeine Finanzwirtschaft			
	in €	in €	in €			

Zugeordnete Produkte im Teilergebnishaushalt (TH 3 - allg. Finanzwirtschaft)

Nr.		Ertrags- und Aufwandsarten (gemäß § 4 Absatz 10 GemHVO-Doppik)				
1.	+	Steuern und ähnliche Abgaben	914.500	914.500	0	
2.	+	Zuwendungen, allgemeine Umlagen und sonstige Transfererträge	843.900	843.900	0	
3.	+	Erträge der sozialen Sicherung	0	0	0	
4.	+	Öffentlich-rechtliche Leistungsentgelte	0	0	0	
5.	+	Privatrechtliche Leistungsentgelte	0	0	0	
6.	+	Kostenerstattungen und Kostenumlagen	0	0	0	
7.	+	Andere aktivierte Eigenleistungen	0	0	0	
8.	+	Zinserträge und sonstige Finanzerträge	18.900	0	18.900	
9.	+	Sonstige Erträge	0	0	0	
10.	=	Summe der Erträge (Summe der Nummern 1 bis 9)	1.777.300	1.758.400	18.900	
11.	-	Personalaufwendungen	0	0	0	
12.	-	Versorgungsaufwendungen	0	0	0	
13.	-	Aufwendungen für Sach- und Dienstleistungen	0	0	0	
14.	-	Abschreibungen	0	0	0	
15.	-	Zuwendungen, Umlagen und sonstige Transferaufwendungen	1.131.600	1.131.600	0	
16.	-	Aufwendungen der sozialen Sicherung	0	0	0	
17.	-	Zinsaufwendungen und sonstige Finanzaufwendungen	5.900	400	5.500	
18.	-	Sonstige Aufwendungen	0	0	0	
19.	=	Summe der Aufwendungen (Summe der Nummern 11 bis 18)	1.137.500	1.132.000	5.500	
20.	=	Jahresergebnis des Teilhaushaltes vor Verrechnung der internen Leistungsbeziehungen und vor Veränderung der Rücklagen (Saldo der Nummern 10 und 19)	639.800	626.400	13.400	
21.	+	Erträge aus internen Leistungsbeziehungen	0	0	0	
22.	-	Aufwendungen aus internen Leistungsbeziehungen	0	0	0	
23.	=	Jahresergebnis des Teilhaushaltes nach Verrechnung der internen Leistungsbeziehungen und vor Veränderung der Rücklagen (Nummer 20 zuzüglich Nummer 21 abzüglich Nummer 22)	639.800	626.400	13.400	

Zugeordnete Produkte im Teilfinanzhaushalt (TH 3 - allg. Finanzwirtschaft)

Nr.		Ein- und Auszahlungsarten (gemäß § 4 Absatz 12 GemHVO-Doppik)				
1.	+	Steuern und ähnliche Abgaben	914.500	914.500	0	
2.	+	Zuwendungen, allgemeine Umlagen und sonstige Transfereinzahlungen	843.900	843.900	0	
3.	+	Einzahlungen der sozialen Sicherung	0	0	0	
4.	+	Öffentlich-rechtliche Leistungsentgelte	0	0	0	
5.	+	Privatrechtliche Leistungsentgelte	0	0	0	
6.	+	Kostenerstattungen und Kostenumlagen	0	0	0	
7.	+	Zinseinzahlungen und sonstige Finanzeinzahlungen	18.900	0	18.900	
8.	+	Sonstige laufende Einzahlungen	0	0	0	
9.	=	Summe der laufenden Einzahlungen (Summe der Nummern 1 bis 8)	1.777.300	1.758.400	18.900	
10.	-	Personalauszahlungen	0	0	0	



Zugeordnete Produkte im Teilhaushalt 2026

Seite : 218

Gemeinde: 33 Grabowhöfe

TH

03 TH 3 - allg. Finanzwirtschaft

		Summe aller Produkte	Produkt (wesentlich)	Produkt (wesentlich)			
		03	61100	61200			
			Steuern, allg. Zuweisungen, allg. Umlagen	sonstige allgemeine Finanzwirtschaft			
		in €	in €	in €			
Zugeordnete Produkte im Teilfinanzhaushalt (TH 3 - allg. Finanzwirtschaft)							
Nr.	Ein- und Auszahlungsarten (gemäß § 4 Absatz 12 GemHVO-Doppik)						
11.	- Versorgungsauszahlungen	0	0	0			
12.	- Auszahlungen für Sach- und Dienstleistungen	0	0	0			
13.	- Zuwendungen, Umlagen und sonstige Transferauszahlungen	1.131.600	1.131.600	0			
14.	- Auszahlungen der sozialen Sicherung	0	0	0			
15.	- Zinsauszahlungen und sonstige Finanzauszahlungen	5.900	400	5.500			
16.	- Sonstige laufende Auszahlungen	0	0	0			
17.	= Summe der laufenden Auszahlungen (Summe der Nummern 10 bis 16)	1.137.500	1.132.000	5.500			
18.	= Jahresbezogener Saldo der laufenden Ein- und Auszahlungen vor planmäßiger Tilgung (Saldo der Nummern 9 und 17)	639.800	626.400	13.400			
18.1	= Saldo der Ein- und Auszahlungen aus internen Leistungsbeziehungen	0	0	0			
18.2	= Jahresbezogener Saldo der laufenden Ein- und Auszahlungen vor planmäßiger Tilgung nach Verrechnung der internen Leistungsbeziehungen (Summe der Nummern 18 und 18.1)	639.800	626.400	13.400			
19.	+ Einzahlungen aus Investitionszuwendungen	77.900	77.900	0			
20.	+ Einzahlungen aus Beiträgen und ähnlichen Entgelten	0	0	0			
21.	+ Einzahlungen aus Anlagevermögen	0	0	0			
22.	+ Einzahlungen aus sonstigen Ausleihungen und Kreditgewährungen	0	0	0			
23.	+ Sonstige Investitionseinzahlungen	0	0	0			
24.	= Summe der Einzahlungen aus Investitionstätigkeit (Summe der Nummern 19 bis 23)	77.900	77.900	0			
25.	- Auszahlungen für Anlagevermögen	0	0	0			
26.	- Auszahlungen für sonstige Ausleihungen und Kreditgewährungen	0	0	0			
27.	- Sonstige Investitionsauszahlungen	0	0	0			
28.	= Summe der Auszahlungen aus Investitionstätigkeit (Summe der Nummern 25 bis 27)	0	0	0			
29.	= Saldo der Ein- und Auszahlungen aus Investitionstätigkeit (Saldo der Nummern 24 und 28)	77.900	77.900	0			
30.	= Finanzmittelüberschuss/Finanzmittelfehlbetrag des Teilhaushaltes (Summe der Nummern 18.2 und 29)	717.700	704.300	13.400			
31.	+ Einzahlungen aus der Aufnahme von Krediten für Investitionen und Investitionsförderungsmaßnahmen	0	0	0			
32.	- Auszahlungen für planmäßige Tilgung von Krediten für Investitionen und Investitionsförderungsmaßnahmen	0	0	0			
33.	- Sonstige Auszahlungen zur Tilgung von Krediten für Investitionen und Investitionsförderungsmaßnahmen	0	0	0			
34.	= Saldo der Ein- und Auszahlungen aus Krediten für Investitionen und Investitionsförderungsmaßnahmen (Nummer 31 abzüglich Nummern 32 und 33)	0	0	0			
35.	= Saldo der durchlaufenden Gelder und ungeklärten Zahlungsvorgänge	0	0	0			



Gemeinde: 33 Grabowhöfe

TH

03 TH 3 - allg. Finanzwirtschaft

			Summe aller Produkte	Produkt (wesentlich)	Produkt (wesentlich)			
			03	61100	61200			
				Steuern, allg. Zuweisungen, allg. Umlagen	sonstige allgemeine Finanzwirtschaft			
			in €	in €	in €			
Zugeordnete Produkte im Teilfinanzhaushalt (TH 3 - allg. Finanzwirtschaft)								
Nr.		Ein- und Auszahlungsarten (gemäß § 4 Absatz 12 GemHVO-Doppik)						
36.	=	Veränderung der Forderungen und Verbindlichkeiten aus Krediten zur Sicherung der Zahlungsfähigkeit gegenüber dem Amt (Summe der Nummern 30, 34 und 35)	0	0	0			



Zugeordnete Produkte im Teilhaushalt 2026

Seite : 220

Gemeinde: 33 Grabowhöfe

TH

04 TH 4- Wohnungswesen (WW)

	Summe aller Produkte	Produkt (wesentlich)				
	04	11408				
		gemeindliche Wohnungen				
	in €	in €				

Zugeordnete Produkte im Teilergebnishaushalt (TH 4- Wohnungswesen (WW))

Nr.		Ertrags- und Aufwandsarten (gemäß § 4 Absatz 10 GemHVO-Doppik)					
1.	+	Steuern und ähnliche Abgaben	0	0			
2.	+	Zuwendungen, allgemeine Umlagen und sonstige Transfererträge	7.300	7.300			
3.	+	Erträge der sozialen Sicherung	0	0			
4.	+	Öffentlich-rechtliche Leistungsentgelte	0	0			
5.	+	Privatrechtliche Leistungsentgelte	323.200	323.200			
6.	+	Kostenerstattungen und Kostenumlagen	0	0			
7.	+	Andere aktivierte Eigenleistungen	0	0			
8.	+	Zinserträge und sonstige Finanzerträge	0	0			
9.	+	Sonstige Erträge	0	0			
10.	=	Summe der Erträge (Summe der Nummern 1 bis 9)	330.500	330.500			
11.	-	Personalaufwendungen	0	0			
12.	-	Versorgungsaufwendungen	0	0			
13.	-	Aufwendungen für Sach- und Dienstleistungen	309.600	309.600			
14.	-	Abschreibungen	121.500	121.500			
15.	-	Zuwendungen, Umlagen und sonstige Transferaufwendungen	0	0			
16.	-	Aufwendungen der sozialen Sicherung	0	0			
17.	-	Zinsaufwendungen und sonstige Finanzaufwendungen	400	400			
18.	-	Sonstige Aufwendungen	75.500	75.500			
19.	=	Summe der Aufwendungen (Summe der Nummern 11 bis 18)	507.000	507.000			
20.	=	Jahresergebnis des Teilhaushaltes vor Verrechnung der internen Leistungsbeziehungen und vor Veränderung der Rücklagen (Saldo der Nummern 10 und 19)	-176.500	-176.500			
21.	+	Erträge aus internen Leistungsbeziehungen	0	0			
22.	-	Aufwendungen aus internen Leistungsbeziehungen	0	0			
23.	=	Jahresergebnis des Teilhaushaltes nach Verrechnung der internen Leistungsbeziehungen und vor Veränderung der Rücklagen (Nummer 20 zuzüglich Nummer 21 abzüglich Nummer 22)	-176.500	-176.500			

Zugeordnete Produkte im Teilfinanzhaushalt (TH 4- Wohnungswesen (WW))

Nr.		Ein- und Auszahlungsarten (gemäß § 4 Absatz 12 GemHVO-Doppik)					
1.	+	Steuern und ähnliche Abgaben	0	0			
2.	+	Zuwendungen, allgemeine Umlagen und sonstige Transfereinzahlungen	0	0			
3.	+	Einzahlungen der sozialen Sicherung	0	0			
4.	+	Öffentlich-rechtliche Leistungsentgelte	0	0			
5.	+	Privatrechtliche Leistungsentgelte	323.200	323.200			
6.	+	Kostenerstattungen und Kostenumlagen	0	0			
7.	+	Zinseinzahlungen und sonstige Finanzeinzahlungen	0	0			
8.	+	Sonstige laufende Einzahlungen	0	0			
9.	=	Summe der laufenden Einzahlungen (Summe der Nummern 1 bis 8)	323.200	323.200			
10.	-	Personalauszahlungen	0	0			



Zugeordnete Produkte im Teilhaushalt 2026

Seite : 221

Gemeinde: 33 Grabowhöfe

TH

04 TH 4- Wohnungswesen (WW)

		Summe aller Produkte	Produkt (wesentlich)				
		04	11408				
			gemeindliche Wohnungen				
		in €	in €				
Zugeordnete Produkte im Teilfinanzhaushalt (TH 4- Wohnungswesen (WW))							
Nr.	Ein- und Auszahlungsarten (gemäß § 4 Absatz 12 GemHVO-Doppik)						
11.	- Versorgungsauszahlungen	0	0				
12.	- Auszahlungen für Sach- und Dienstleistungen	309.600	309.600				
13.	- Zuwendungen, Umlagen und sonstige Transferauszahlungen	0	0				
14.	- Auszahlungen der sozialen Sicherung	0	0				
15.	- Zinsauszahlungen und sonstige Finanzauszahlungen	400	400				
16.	- Sonstige laufende Auszahlungen	75.500	75.500				
17.	= Summe der laufenden Auszahlungen (Summe der Nummern 10 bis 16)	385.500	385.500				
18.	= Jahresbezogener Saldo der laufenden Ein- und Auszahlungen vor planmäßiger Tilgung (Saldo der Nummern 9 und 17)	-62.300	-62.300				
18.1	= Saldo der Ein- und Auszahlungen aus internen Leistungsbeziehungen	0	0				
18.2	= Jahresbezogener Saldo der laufenden Ein- und Auszahlungen vor planmäßiger Tilgung nach Verrechnung der internen Leistungsbeziehungen (Summe der Nummern 18 und 18.1)	-62.300	-62.300				
19.	+ Einzahlungen aus Investitionszuwendungen	0	0				
20.	+ Einzahlungen aus Beiträgen und ähnlichen Entgelten	0	0				
21.	+ Einzahlungen aus Anlagevermögen	0	0				
22.	+ Einzahlungen aus sonstigen Ausleihungen und Kreditgewährungen	0	0				
23.	+ Sonstige Investitionseinzahlungen	0	0				
24.	= Summe der Einzahlungen aus Investitionstätigkeit (Summe der Nummern 19 bis 23)	0	0				
25.	- Auszahlungen für Anlagevermögen	0	0				
26.	- Auszahlungen für sonstige Ausleihungen und Kreditgewährungen	0	0				
27.	- Sonstige Investitionsauszahlungen	0	0				
28.	= Summe der Auszahlungen aus Investitionstätigkeit (Summe der Nummern 25 bis 27)	0	0				
29.	= Saldo der Ein- und Auszahlungen aus Investitionstätigkeit (Saldo der Nummern 24 und 28)	0	0				
30.	= Finanzmittelüberschuss/Finanzmittelfehlbetrag des Teilhaushaltes (Summe der Nummern 18.2 und 29)	-62.300	-62.300				
31.	+ Einzahlungen aus der Aufnahme von Krediten für Investitionen und Investitionsförderungsmaßnahmen	0	0				
32.	- Auszahlungen für planmäßige Tilgung von Krediten für Investitionen und Investitionsförderungsmaßnahmen	173.800	173.800				
33.	- Sonstige Auszahlungen zur Tilgung von Krediten für Investitionen und Investitionsförderungsmaßnahmen	0	0				
34.	= Saldo der Ein- und Auszahlungen aus Krediten für Investitionen und Investitionsförderungsmaßnahmen (Nummer 31 abzüglich Nummern 32 und 33)	-173.800	-173.800				
35.	= Saldo der durchlaufenden Gelder und ungeklärten Zahlungsvorgänge	0	0				



Zugeordnete Produkte im Teilhaushalt 2026

Seite : 222

Gemeinde: 33 Grabowhöfe

TH

04 TH 4- Wohnungswesen (WW)

			Summe aller Produkte	Produkt (wesentlich)				
			04	11408				
				gemeindliche Wohnungen				
			in €	in €				
Zugeordnete Produkte im Teilfinanzhaushalt (TH 4- Wohnungswesen (WW))								
Nr.		Ein- und Auszahlungsarten (gemäß § 4 Absatz 12 GemHVO-Doppik)						
36.	=	Veränderung der Forderungen und Verbindlichkeiten aus Krediten zur Sicherung der Zahlungsfähigkeit gegenüber dem Amt (Summe der Nummern 30, 34 und 35)	-173.800	-173.800				



Zugeordnete Produkte im Teilhaushalt 2027

Seite : 223

Gemeinde: 33 Grabowhöfe

TH

01 TH 1- Amt für zentrale Dienste und Finanzen (AZDF)

	Summe aller Produkte	Produkt (wesentlich)	Produkt (wesentlich)	Produkt (wesentlich)	Produkt (wesentlich)	Produkt (wesentlich)
	01	11101	11103	11104	11403	11405
		Verwaltungsführung	Öffentlichkeitsarbeit	Gremien	Gemeindearbeiter	sonstige zentrale Dienste
	in €	in €	in €	in €	in €	in €

Zugeordnete Produkte im Teilergebnishaushalt (TH 1- Amt für zentrale Dienste und Finanzen (AZDF))

Nr.		Ertrags- und Aufwandsarten (gemäß § 4 Absatz 10 GemHVO-Doppik)					
1.	+	Steuern und ähnliche Abgaben	0	0	0	0	0
2.	+	Zuwendungen, allgemeine Umlagen und sonstige Transfererträge	27.400	0	0	0	4.500
3.	+	Erträge der sozialen Sicherung	0	0	0	0	0
4.	+	Öffentlich-rechtliche Leistungsentgelte	400	0	0	0	0
5.	+	Privatrechtliche Leistungsentgelte	15.300	0	0	0	0
6.	+	Kostenerstattungen und Kostenumlagen	3.300	0	0	0	3.300
7.	+	Andere aktivierte Eigenleistungen	0	0	0	0	0
8.	+	Zinserträge und sonstige Finanzerträge	0	0	0	0	0
9.	+	Sonstige Erträge	0	0	0	0	0
10.	=	Summe der Erträge (Summe der Nummern 1 bis 9)	46.400	0	0	0	7.800
11.	-	Personalaufwendungen	115.100	0	3.000	37.500	74.600
12.	-	Versorgungsaufwendungen	0	0	0	0	0
13.	-	Aufwendungen für Sach- und Dienstleistungen	232.200	0	100	0	400
14.	-	Abschreibungen	53.700	0	0	0	0
15.	-	Zuwendungen, Umlagen und sonstige Transferaufwendungen	295.700	0	0	0	0
16.	-	Aufwendungen der sozialen Sicherung	0	0	0	0	0
17.	-	Zinsaufwendungen und sonstige Finanzaufwendungen	0	0	0	0	0
18.	-	Sonstige Aufwendungen	19.900	1.200	800	1.000	0
19.	=	Summe der Aufwendungen (Summe der Nummern 11 bis 18)	716.600	1.200	3.900	38.500	75.000
20.	=	Jahresergebnis des Teilhaushaltes vor Verrechnung der internen Leistungsbeziehungen und vor Veränderung der Rücklagen (Saldo der Nummern 10 und 19)	-670.200	-1.200	-3.900	-38.500	-75.000
21.	+	Erträge aus internen Leistungsbeziehungen	112.400	0	0	0	75.000
22.	-	Aufwendungen aus internen Leistungsbeziehungen	12.600	0	4.200	0	0
23.	=	Jahresergebnis des Teilhaushaltes nach Verrechnung der internen Leistungsbeziehungen und vor Veränderung der Rücklagen (Nummer 20 zuzüglich Nummer 21 abzüglich Nummer 22)	-570.400	-1.200	-8.100	-38.500	0

Zugeordnete Produkte im Teilfinanzhaushalt (TH 1- Amt für zentrale Dienste und Finanzen (AZDF))

Nr.		Ein- und Auszahlungsarten (gemäß § 4 Absatz 12 GemHVO-Doppik)					
1.	+	Steuern und ähnliche Abgaben	0	0	0	0	0
2.	+	Zuwendungen, allgemeine Umlagen und sonstige Transfereinzahlungen	0	0	0	0	0
3.	+	Einzahlungen der sozialen Sicherung	0	0	0	0	0
4.	+	Öffentlich-rechtliche Leistungsentgelte	400	0	0	0	0
5.	+	Privatrechtliche Leistungsentgelte	15.300	0	0	0	0
6.	+	Kostenerstattungen und Kostenumlagen	3.300	0	0	0	3.300
7.	+	Zinseinzahlungen und sonstige Finanzeinzahlungen	0	0	0	0	0
8.	+	Sonstige laufende Einzahlungen	0	0	0	0	0
9.	=	Summe der laufenden Einzahlungen (Summe der Nummern 1 bis 8)	19.000	0	0	0	3.300
10.	-	Personalauszahlungen	115.100	0	3.000	37.500	74.600



Zugeordnete Produkte im Teilhaushalt 2027

Seite : 224

Gemeinde: 33 Grabowhöfe

TH

01 TH 1- Amt für zentrale Dienste und Finanzen (AZDF)

		Summe aller Produkte	Produkt (wesentlich)	Produkt (wesentlich)	Produkt (wesentlich)	Produkt (wesentlich)	Produkt (wesentlich)
		01	11101	11103	11104	11403	11405
			Verwaltungsführung	Öffentlichkeitsarbeit	Gremien	Gemeindearbeiter	sonstige zentrale Dienste
		in €	in €	in €	in €	in €	in €
Zugeordnete Produkte im Teilfinanzhaushalt (TH 1- Amt für zentrale Dienste und Finanzen (AZDF))							
Nr.	Ein- und Auszahlungsarten (gemäß § 4 Absatz 12 GemHVO-Doppik)						
11.	- Versorgungsauszahlungen	0	0	0	0	0	0
12.	- Auszahlungen für Sach- und Dienstleistungen	232.200	0	100	0	400	18.400
13.	- Zuwendungen, Umlagen und sonstige Transferauszahlungen	295.700	0	0	0	0	0
14.	- Auszahlungen der sozialen Sicherung	0	0	0	0	0	0
15.	- Zinsauszahlungen und sonstige Finanzauszahlungen	0	0	0	0	0	0
16.	- Sonstige laufende Auszahlungen	19.900	1.200	800	1.000	0	13.600
17.	= Summe der laufenden Auszahlungen (Summe der Nummern 10 bis 16)	662.900	1.200	3.900	38.500	75.000	32.000
18.	= Jahresbezogener Saldo der laufenden Ein- und Auszahlungen vor planmäßiger Tilgung (Saldo der Nummern 9 und 17)	-643.900	-1.200	-3.900	-38.500	-75.000	-28.700
18.1	= Saldo der Ein- und Auszahlungen aus internen Leistungsbeziehungen	99.800	0	-4.200	0	75.000	37.400
18.2	= Jahresbezogener Saldo der laufenden Ein- und Auszahlungen vor planmäßiger Tilgung nach Verrechnung der internen Leistungsbeziehungen (Summe der Nummern 18 und 18.1)	-544.100	-1.200	-8.100	-38.500	0	8.700
19.	+ Einzahlungen aus Investitionszuwendungen	0	0	0	0	0	0
20.	+ Einzahlungen aus Beiträgen und ähnlichen Entgelten	0	0	0	0	0	0
21.	+ Einzahlungen aus Anlagevermögen	0	0	0	0	0	0
22.	+ Einzahlungen aus sonstigen Ausleihungen und Kreditgewährungen	0	0	0	0	0	0
23.	+ Sonstige Investitionseinzahlungen	0	0	0	0	0	0
24.	= Summe der Einzahlungen aus Investitionstätigkeit (Summe der Nummern 19 bis 23)	0	0	0	0	0	0
25.	- Auszahlungen für Anlagevermögen	12.000	0	0	0	0	12.000
26.	- Auszahlungen für sonstige Ausleihungen und Kreditgewährungen	0	0	0	0	0	0
27.	- Sonstige Investitionsauszahlungen	0	0	0	0	0	0
28.	= Summe der Auszahlungen aus Investitionstätigkeit (Summe der Nummern 25 bis 27)	12.000	0	0	0	0	12.000
29.	= Saldo der Ein- und Auszahlungen aus Investitionstätigkeit (Saldo der Nummern 24 und 28)	-12.000	0	0	0	0	-12.000
30.	= Finanzmittelüberschuss/Finanzmittelfehlbetrag des Teilhaushaltes (Summe der Nummern 18.2 und 29)	-556.100	-1.200	-8.100	-38.500	0	-3.300
31.	+ Einzahlungen aus der Aufnahme von Krediten für Investitionen und Investitionsförderungsmaßnahmen	0	0	0	0	0	0
32.	- Auszahlungen für planmäßige Tilgung von Krediten für Investitionen und Investitionsförderungsmaßnahmen	0	0	0	0	0	0
33.	- Sonstige Auszahlungen zur Tilgung von Krediten für Investitionen und Investitionsförderungsmaßnahmen	0	0	0	0	0	0
34.	= Saldo der Ein- und Auszahlungen aus Krediten für Investitionen und Investitionsförderungsmaßnahmen (Nummer 31 abzüglich Nummern 32 und 33)	0	0	0	0	0	0
35.	= Saldo der durchlaufenden Gelder und ungeklärten Zahlungsvorgänge	0	0	0	0	0	0



Zugeordnete Produkte im Teilhaushalt 2027

Seite : 225

Gemeinde: 33 Grabowhöfe

TH

01 TH 1- Amt für zentrale Dienste und Finanzen (AZDF)

			Summe aller Produkte	Produkt (wesentlich)	Produkt (wesentlich)	Produkt (wesentlich)	Produkt (wesentlich)	Produkt (wesentlich)
			01	11101	11103	11104	11403	11405
				Verwaltungsführung	Öffentlichkeitsarbeit	Gremien	Gemeindearbeiter	sonstige zentrale Dienste
			in €	in €	in €	in €	in €	in €
Zugeordnete Produkte im Teilfinanzhaushalt (TH 1- Amt für zentrale Dienste und Finanzen (AZDF))								
Nr.		Ein- und Auszahlungsarten (gemäß § 4 Absatz 12 GemHVO-Doppik)						
36.	=	Veränderung der Forderungen und Verbindlichkeiten aus Krediten zur Sicherung der Zahlungsfähigkeit gegenüber dem Amt (Summe der Nummern 30, 34 und 35)	0	0	0	0	0	0



Zugeordnete Produkte im Teilhaushalt 2027

Seite : 226

Gemeinde: 33 Grabowhöfe

TH

01 TH 1- Amt für zentrale Dienste und Finanzen (AZDF)

	Produkt (wesentlich)	Produkt (wesentlich)	Produkt (wesentlich)	Produkt (wesentlich)	Produkt (wesentlich)	Produkt (wesentlich)
	21102	21502	28100	36100	36502	36601
	Schulkostenbeitrag Grundschule	Schulkostenbeitrag Regionalschulen	Heimat- und sonstige Kulturpflege	Förderung KITA/ Tagespflege	Kindertagesstätte	Kinder- und Jugendarbeit
	in €	in €	in €	in €	in €	in €

Zugeordnete Produkte im Teilergebnishaushalt (TH 1- Amt für zentrale Dienste und Finanzen (AZDF))

Nr.		Ertrags- und Aufwandsarten (gemäß § 4 Absatz 10 GemHVO-Doppik)					
1.	+	Steuern und ähnliche Abgaben	0	0	0	0	0
2.	+	Zuwendungen, allgemeine Umlagen und sonstige Transfererträge	0	0	0	10.700	500
3.	+	Erträge der sozialen Sicherung	0	0	0	0	0
4.	+	Öffentlich-rechtliche Leistungsentgelte	0	0	0	0	0
5.	+	Privatrechtliche Leistungsentgelte	0	0	0	11.500	0
6.	+	Kostenerstattungen und Kostenumlagen	0	0	0	0	0
7.	+	Andere aktivierte Eigenleistungen	0	0	0	0	0
8.	+	Zinserträge und sonstige Finanzerträge	0	0	0	0	0
9.	+	Sonstige Erträge	0	0	0	0	0
10.	=	Summe der Erträge (Summe der Nummern 1 bis 9)	0	0	0	22.200	500
11.	-	Personalaufwendungen	0	0	0	0	0
12.	-	Versorgungsaufwendungen	0	0	0	0	0
13.	-	Aufwendungen für Sach- und Dienstleistungen	82.600	93.300	2.100	24.000	500
14.	-	Abschreibungen	0	0	0	13.700	5.600
15.	-	Zuwendungen, Umlagen und sonstige Transferaufwendungen	0	0	3.700	290.000	2.000
16.	-	Aufwendungen der sozialen Sicherung	0	0	0	0	0
17.	-	Zinsaufwendungen und sonstige Finanzaufwendungen	0	0	0	0	0
18.	-	Sonstige Aufwendungen	0	0	500	300	500
19.	=	Summe der Aufwendungen (Summe der Nummern 11 bis 18)	82.600	93.300	6.300	290.000	8.600
20.	=	Jahresergebnis des Teilhaushaltes vor Verrechnung der internen Leistungsbeziehungen und vor Veränderung der Rücklagen (Saldo der Nummern 10 und 19)	-82.600	-93.300	-6.300	-290.000	-8.100
21.	+	Erträge aus internen Leistungsbeziehungen	0	0	0	0	0
22.	-	Aufwendungen aus internen Leistungsbeziehungen	0	0	0	0	1.800
23.	=	Jahresergebnis des Teilhaushaltes nach Verrechnung der internen Leistungsbeziehungen und vor Veränderung der Rücklagen (Nummer 20 zuzüglich Nummer 21 abzüglich Nummer 22)	-82.600	-93.300	-6.300	-290.000	-9.900

Zugeordnete Produkte im Teilfinanzhaushalt (TH 1- Amt für zentrale Dienste und Finanzen (AZDF))

Nr.		Ein- und Auszahlungsarten (gemäß § 4 Absatz 12 GemHVO-Doppik)					
1.	+	Steuern und ähnliche Abgaben	0	0	0	0	0
2.	+	Zuwendungen, allgemeine Umlagen und sonstige Transfereinzahlungen	0	0	0	0	0
3.	+	Einzahlungen der sozialen Sicherung	0	0	0	0	0
4.	+	Öffentlich-rechtliche Leistungsentgelte	0	0	0	0	0
5.	+	Privatrechtliche Leistungsentgelte	0	0	0	11.500	0
6.	+	Kostenerstattungen und Kostenumlagen	0	0	0	0	0
7.	+	Zinseinzahlungen und sonstige Finanzeinzahlungen	0	0	0	0	0
8.	+	Sonstige laufende Einzahlungen	0	0	0	0	0
9.	=	Summe der laufenden Einzahlungen (Summe der Nummern 1 bis 8)	0	0	0	11.500	0
10.	-	Personalauszahlungen	0	0	0	0	0



Zugeordnete Produkte im Teilhaushalt 2027

Seite : 227

Gemeinde: 33 Grabowhöfe

TH

01 TH 1- Amt für zentrale Dienste und Finanzen (AZDF)

		Produkt (wesentlich)	Produkt (wesentlich)	Produkt (wesentlich)	Produkt (wesentlich)	Produkt (wesentlich)	Produkt (wesentlich)
		21102	21502	28100	36100	36502	36601
		Schulkostenbeitrag Grundschule	Schulkostenbeitrag Regionalschulen	Heimat- und sonstige Kulturpflege	Förderung KITA/ Tagespflege	Kindertagesstätte	Kinder- und Jugendarbeit
		in €	in €	in €	in €	in €	in €
Zugeordnete Produkte im Teilfinanzhaushalt (TH 1- Amt für zentrale Dienste und Finanzen (AZDF))							
Nr.	Ein- und Auszahlungsarten (gemäß § 4 Absatz 12 GemHVO-Doppik)						
11.	- Versorgungsauszahlungen	0	0	0	0	0	0
12.	- Auszahlungen für Sach- und Dienstleistungen	82.600	93.300	2.100	0	24.000	500
13.	- Zuwendungen, Umlagen und sonstige Transferauszahlungen	0	0	3.700	290.000	0	2.000
14.	- Auszahlungen der sozialen Sicherung	0	0	0	0	0	0
15.	- Zinsauszahlungen und sonstige Finanzauszahlungen	0	0	0	0	0	0
16.	- Sonstige laufende Auszahlungen	0	0	500	0	300	500
17.	= Summe der laufenden Auszahlungen (Summe der Nummern 10 bis 16)	82.600	93.300	6.300	290.000	24.300	3.000
18.	= Jahresbezogener Saldo der laufenden Ein- und Auszahlungen vor planmäßiger Tilgung (Saldo der Nummern 9 und 17)	-82.600	-93.300	-6.300	-290.000	-12.800	-3.000
18.1	= Saldo der Ein- und Auszahlungen aus internen Leistungsbeziehungen	0	0	0	0	0	-1.800
18.2	= Jahresbezogener Saldo der laufenden Ein- und Auszahlungen vor planmäßiger Tilgung nach Verrechnung der internen Leistungsbeziehungen (Summe der Nummern 18 und 18.1)	-82.600	-93.300	-6.300	-290.000	-12.800	-4.800
19.	+ Einzahlungen aus Investitionszuwendungen	0	0	0	0	0	0
20.	+ Einzahlungen aus Beiträgen und ähnlichen Entgelten	0	0	0	0	0	0
21.	+ Einzahlungen aus Anlagevermögen	0	0	0	0	0	0
22.	+ Einzahlungen aus sonstigen Ausleihungen und Kreditgewährungen	0	0	0	0	0	0
23.	+ Sonstige Investitionseinzahlungen	0	0	0	0	0	0
24.	= Summe der Einzahlungen aus Investitionstätigkeit (Summe der Nummern 19 bis 23)	0	0	0	0	0	0
25.	- Auszahlungen für Anlagevermögen	0	0	0	0	0	0
26.	- Auszahlungen für sonstige Ausleihungen und Kreditgewährungen	0	0	0	0	0	0
27.	- Sonstige Investitionsauszahlungen	0	0	0	0	0	0
28.	= Summe der Auszahlungen aus Investitionstätigkeit (Summe der Nummern 25 bis 27)	0	0	0	0	0	0
29.	= Saldo der Ein- und Auszahlungen aus Investitionstätigkeit (Saldo der Nummern 24 und 28)	0	0	0	0	0	0
30.	= Finanzmittelüberschuss/Finanzmittelfehlbetrag des Teilhaushaltes (Summe der Nummern 18.2 und 29)	-82.600	-93.300	-6.300	-290.000	-12.800	-4.800
31.	+ Einzahlungen aus der Aufnahme von Krediten für Investitionen und Investitionsförderungsmaßnahmen	0	0	0	0	0	0
32.	- Auszahlungen für planmäßige Tilgung von Krediten für Investitionen und Investitionsförderungsmaßnahmen	0	0	0	0	0	0
33.	- Sonstige Auszahlungen zur Tilgung von Krediten für Investitionen und Investitionsförderungsmaßnahmen	0	0	0	0	0	0
34.	= Saldo der Ein- und Auszahlungen aus Krediten für Investitionen und Investitionsförderungsmaßnahmen (Nummer 31 abzüglich Nummern 32 und 33)	0	0	0	0	0	0
35.	= Saldo der durchlaufenden Gelder und ungeklärten Zahlungsvorgänge	0	0	0	0	0	0



Gemeinde: 33 Grabowhöfe

TH

01 TH 1- Amt für zentrale Dienste und Finanzen (AZDF)

			Produkt (wesentlich)	Produkt (wesentlich)	Produkt (wesentlich)	Produkt (wesentlich)	Produkt (wesentlich)	Produkt (wesentlich)
			21102	21502	28100	36100	36502	36601
			Schulkostenbeitrag Grundschule	Schulkostenbeitrag Regionalschulen	Heimat- und sonstige Kulturpflege	Förderung KITA/ Tagespflege	Kindertagesstätte	Kinder- und Jugendarbeit
			in €	in €	in €	in €	in €	in €
Zugeordnete Produkte im Teilfinanzhaushalt (TH 1- Amt für zentrale Dienste und Finanzen (AZDF))								
Nr.		Ein- und Auszahlungsarten (gemäß § 4 Absatz 12 GemHVO-Doppik)						
36.	=	Veränderung der Forderungen und Verbindlichkeiten aus Krediten zur Sicherung der Zahlungsfähigkeit gegenüber dem Amt (Summe der Nummern 30, 34 und 35)	0	0	0	0	0	0



Zugeordnete Produkte im Teilhaushalt 2027

Seite : 229

Gemeinde: 33 Grabowhöfe

TH

01 TH 1- Amt für zentrale Dienste und Finanzen (AZDF)

	Produkt (wesentlich)					
	42401					
	kommunale Sportstätten/ Sportplatz					
	in €					

Zugeordnete Produkte im Teilergebnishaushalt (TH 1- Amt für zentrale Dienste und Finanzen (AZDF))

Nr.		Ertrags- und Aufwandsarten (gemäß § 4 Absatz 10 GemHVO-Doppik)					
1.	+	Steuern und ähnliche Abgaben	0				
2.	+	Zuwendungen, allgemeine Umlagen und sonstige Transfererträge	11.700				
3.	+	Erträge der sozialen Sicherung	0				
4.	+	Öffentlich-rechtliche Leistungsentgelte	400				
5.	+	Privatrechtliche Leistungsentgelte	3.800				
6.	+	Kostenerstattungen und Kostenumlagen	0				
7.	+	Andere aktivierte Eigenleistungen	0				
8.	+	Zinserträge und sonstige Finanzerträge	0				
9.	+	Sonstige Erträge	0				
10.	=	Summe der Erträge (Summe der Nummern 1 bis 9)	15.900				
11.	-	Personalaufwendungen	0				
12.	-	Versorgungsaufwendungen	0				
13.	-	Aufwendungen für Sach- und Dienstleistungen	10.800				
14.	-	Abschreibungen	17.100				
15.	-	Zuwendungen, Umlagen und sonstige Transferaufwendungen	0				
16.	-	Aufwendungen der sozialen Sicherung	0				
17.	-	Zinsaufwendungen und sonstige Finanzaufwendungen	0				
18.	-	Sonstige Aufwendungen	2.000				
19.	=	Summe der Aufwendungen (Summe der Nummern 11 bis 18)	29.900				
20.	=	Jahresergebnis des Teilhaushaltes vor Verrechnung der internen Leistungsbeziehungen und vor Veränderung der Rücklagen (Saldo der Nummern 10 und 19)	-14.000				
21.	+	Erträge aus internen Leistungsbeziehungen	0				
22.	-	Aufwendungen aus internen Leistungsbeziehungen	6.600				
23.	=	Jahresergebnis des Teilhaushaltes nach Verrechnung der internen Leistungsbeziehungen und vor Veränderung der Rücklagen (Nummer 20 zuzüglich Nummer 21 abzüglich Nummer 22)	-20.600				

Zugeordnete Produkte im Teilfinanzhaushalt (TH 1- Amt für zentrale Dienste und Finanzen (AZDF))

Nr.		Ein- und Auszahlungsarten (gemäß § 4 Absatz 12 GemHVO-Doppik)					
1.	+	Steuern und ähnliche Abgaben	0				
2.	+	Zuwendungen, allgemeine Umlagen und sonstige Transfereinzahlungen	0				
3.	+	Einzahlungen der sozialen Sicherung	0				
4.	+	Öffentlich-rechtliche Leistungsentgelte	400				
5.	+	Privatrechtliche Leistungsentgelte	3.800				
6.	+	Kostenerstattungen und Kostenumlagen	0				
7.	+	Zinseinzahlungen und sonstige Finanzeinzahlungen	0				
8.	+	Sonstige laufende Einzahlungen	0				
9.	=	Summe der laufenden Einzahlungen (Summe der Nummern 1 bis 8)	4.200				
10.	-	Personalauszahlungen	0				



Zugeordnete Produkte im Teilhaushalt 2027

Seite : 230

Gemeinde: 33 Grabowhöfe

TH

01 TH 1- Amt für zentrale Dienste und Finanzen (AZDF)

		Produkt (wesentlich)					
		42401					
		kommunale Sportstätten/ Sportplatz					
		in €					
Zugeordnete Produkte im Teilfinanzhaushalt (TH 1- Amt für zentrale Dienste und Finanzen (AZDF))							
Nr.		Ein- und Auszahlungsarten (gemäß § 4 Absatz 12 GemHVO-Doppik)					
11.	-	Versorgungsauszahlungen	0				
12.	-	Auszahlungen für Sach- und Dienstleistungen	10.800				
13.	-	Zuwendungen, Umlagen und sonstige Transferauszahlungen	0				
14.	-	Auszahlungen der sozialen Sicherung	0				
15.	-	Zinsauszahlungen und sonstige Finanzauszahlungen	0				
16.	-	Sonstige laufende Auszahlungen	2.000				
17.	=	Summe der laufenden Auszahlungen (Summe der Nummern 10 bis 16)	12.800				
18.	=	Jahresbezogener Saldo der laufenden Ein- und Auszahlungen vor planmäßiger Tilgung (Saldo der Nummern 9 und 17)	-8.600				
18.1	=	Saldo der Ein- und Auszahlungen aus internen Leistungsbeziehungen	-6.600				
18.2	=	Jahresbezogener Saldo der laufenden Ein- und Auszahlungen vor planmäßiger Tilgung nach Verrechnung der internen Leistungsbeziehungen (Summe der Nummern 18 und 18.1)	-15.200				
19.	+	Einzahlungen aus Investitionszuwendungen	0				
20.	+	Einzahlungen aus Beiträgen und ähnlichen Entgelten	0				
21.	+	Einzahlungen aus Anlagevermögen	0				
22.	+	Einzahlungen aus sonstigen Ausleihungen und Kreditgewährungen	0				
23.	+	Sonstige Investitionseinzahlungen	0				
24.	=	Summe der Einzahlungen aus Investitionstätigkeit (Summe der Nummern 19 bis 23)	0				
25.	-	Auszahlungen für Anlagevermögen	0				
26.	-	Auszahlungen für sonstige Ausleihungen und Kreditgewährungen	0				
27.	-	Sonstige Investitionsauszahlungen	0				
28.	=	Summe der Auszahlungen aus Investitionstätigkeit (Summe der Nummern 25 bis 27)	0				
29.	=	Saldo der Ein- und Auszahlungen aus Investitionstätigkeit (Saldo der Nummern 24 und 28)	0				
30.	=	Finanzmittelüberschuss/Finanzmittelfehlbetrag des Teilhaushaltes (Summe der Nummern 18.2 und 29)	-15.200				
31.	+	Einzahlungen aus der Aufnahme von Krediten für Investitionen und Investitionsförderungsmaßnahmen	0				
32.	-	Auszahlungen für planmäßige Tilgung von Krediten für Investitionen und Investitionsförderungsmaßnahmen	0				
33.	-	Sonstige Auszahlungen zur Tilgung von Krediten für Investitionen und Investitionsförderungsmaßnahmen	0				
34.	=	Saldo der Ein- und Auszahlungen aus Krediten für Investitionen und Investitionsförderungsmaßnahmen (Nummer 31 abzüglich Nummern 32 und 33)	0				
35.	=	Saldo der durchlaufenden Gelder und ungeklärten Zahlungsvorgänge	0				



Zugeordnete Produkte im Teilhaushalt 2027

Seite : 231

Gemeinde: 33 Grabowhöfe

TH

01 TH 1- Amt für zentrale Dienste und Finanzen (AZDF)

		Produkt (wesentlich)					
		42401					
		kommunale Sportstätten/ Sportplatz					
		in €					
Zugeordnete Produkte im Teilfinanzhaushalt (TH 1- Amt für zentrale Dienste und Finanzen (AZDF))							
Nr.		Ein- und Auszahlungsarten (gemäß § 4 Absatz 12 GemHVO-Doppik)					
36.	=	Veränderung der Forderungen und Verbindlichkeiten aus Krediten zur Sicherung der Zahlungsfähigkeit gegenüber dem Amt (Summe der Nummern 30, 34 und 35)	0				



Zugeordnete Produkte im Teilhaushalt 2027

Seite : 232

Gemeinde: 33 Grabowhöfe

TH

02 TH 2- Bau- und Ordnungsamt (BOA)

	Summe aller Produkte	Produkt (wesentlich)	Produkt (wesentlich)	Produkt (wesentlich)	Produkt (wesentlich)	Produkt (wesentlich)
	02	11400	12201	12601	54000	54101
		zentrales Gebäudemanagement und Liegenschaften	Sicherheit und Ordnung	Brandschutz	Konzessionsabgaben	Gemeindestraßen
	in €	in €	in €	in €	in €	in €

Zugeordnete Produkte im Teilergebnishaushalt (TH 2- Bau- und Ordnungsamt (BOA))

Nr.		Ertrags- und Aufwandsarten (gemäß § 4 Absatz 10 GemHVO-Doppik)					
1.	+	Steuern und ähnliche Abgaben	0	0	0	0	0
2.	+	Zuwendungen, allgemeine Umlagen und sonstige Transfererträge	170.300	0	0	51.200	113.500
3.	+	Erträge der sozialen Sicherung	0	0	0	0	0
4.	+	Öffentlich-rechtliche Leistungsentgelte	138.200	0	0	0	73.200
5.	+	Privatrechtliche Leistungsentgelte	29.400	16.400	0	0	0
6.	+	Kostenerstattungen und Kostenumlagen	100	0	0	0	0
7.	+	Andere aktivierte Eigenleistungen	0	0	0	0	0
8.	+	Zinserträge und sonstige Finanzerträge	0	0	0	0	0
9.	+	Sonstige Erträge	30.100	0	0	29.500	0
10.	=	Summe der Erträge (Summe der Nummern 1 bis 9)	368.100	16.400	0	51.200	186.700
11.	-	Personalaufwendungen	15.000	0	0	15.000	0
12.	-	Versorgungsaufwendungen	0	0	0	0	0
13.	-	Aufwendungen für Sach- und Dienstleistungen	431.900	3.300	600	116.700	147.200
14.	-	Abschreibungen	305.400	200	400	93.500	202.600
15.	-	Zuwendungen, Umlagen und sonstige Transferaufwendungen	0	0	0	0	0
16.	-	Aufwendungen der sozialen Sicherung	0	0	0	0	0
17.	-	Zinsaufwendungen und sonstige Finanzaufwendungen	0	0	0	0	0
18.	-	Sonstige Aufwendungen	48.800	3.200	0	20.700	21.100
19.	=	Summe der Aufwendungen (Summe der Nummern 11 bis 18)	801.100	6.700	1.000	245.900	370.900
20.	=	Jahresergebnis des Teilhaushaltes vor Verrechnung der internen Leistungsbeziehungen und vor Veränderung der Rücklagen (Saldo der Nummern 10 und 19)	-433.000	9.700	-1.000	-194.700	-184.200
21.	+	Erträge aus internen Leistungsbeziehungen	0	0	0	0	0
22.	-	Aufwendungen aus internen Leistungsbeziehungen	99.800	0	0	1.000	42.400
23.	=	Jahresergebnis des Teilhaushaltes nach Verrechnung der internen Leistungsbeziehungen und vor Veränderung der Rücklagen (Nummer 20 zuzüglich Nummer 21 abzüglich Nummer 22)	-532.800	9.700	-1.000	-195.700	-226.600

Zugeordnete Produkte im Teilfinanzhaushalt (TH 2- Bau- und Ordnungsamt (BOA))

Nr.		Ein- und Auszahlungsarten (gemäß § 4 Absatz 12 GemHVO-Doppik)					
1.	+	Steuern und ähnliche Abgaben	0	0	0	0	0
2.	+	Zuwendungen, allgemeine Umlagen und sonstige Transfereinzahlungen	0	0	0	0	0
3.	+	Einzahlungen der sozialen Sicherung	0	0	0	0	0
4.	+	Öffentlich-rechtliche Leistungsentgelte	65.000	0	0	0	0
5.	+	Privatrechtliche Leistungsentgelte	29.400	16.400	0	0	0
6.	+	Kostenerstattungen und Kostenumlagen	100	0	0	0	0
7.	+	Zinseinzahlungen und sonstige Finanzeinzahlungen	0	0	0	0	0
8.	+	Sonstige laufende Einzahlungen	30.100	0	0	29.500	0
9.	=	Summe der laufenden Einzahlungen (Summe der Nummern 1 bis 8)	124.600	16.400	0	29.500	0
10.	-	Personalauszahlungen	15.000	0	0	15.000	0



Zugeordnete Produkte im Teilhaushalt 2027

Seite : 233

Gemeinde: 33 Grabowhöfe

TH

02 TH 2- Bau- und Ordnungsamt (BOA)

		Summe aller Produkte	Produkt (wesentlich)	Produkt (wesentlich)	Produkt (wesentlich)	Produkt (wesentlich)	Produkt (wesentlich)
		02	11400	12201	12601	54000	54101
			zentrales Gebäudemanagement und Liegenschaften	Sicherheit und Ordnung	Brandschutz	Konzessionsabgaben	Gemeindestraßen
		in €	in €	in €	in €	in €	in €

Zugeordnete Produkte im Teilfinanzhaushalt (TH 2- Bau- und Ordnungsamt (BOA))							
Nr.		Ein- und Auszahlungsarten (gemäß § 4 Absatz 12 GemHVO-Doppik)					
11.	-	Versorgungsauszahlungen	0	0	0	0	0
12.	-	Auszahlungen für Sach- und Dienstleistungen	431.900	3.300	600	116.700	147.200
13.	-	Zuwendungen, Umlagen und sonstige Transferauszahlungen	0	0	0	0	0
14.	-	Auszahlungen der sozialen Sicherung	0	0	0	0	0
15.	-	Zinsauszahlungen und sonstige Finanzauszahlungen	0	0	0	0	0
16.	-	Sonstige laufende Auszahlungen	65.600	3.200	0	20.700	37.900
17.	=	Summe der laufenden Auszahlungen (Summe der Nummern 10 bis 16)	512.500	6.500	600	152.400	185.100
18.	=	Jahresbezogener Saldo der laufenden Ein- und Auszahlungen vor planmäßiger Tilgung (Saldo der Nummern 9 und 17)	-387.900	9.900	-600	-152.400	-185.100
18.1	=	Saldo der Ein- und Auszahlungen aus internen Leistungsbeziehungen	-99.800	0	0	-1.000	-42.400
18.2	=	Jahresbezogener Saldo der laufenden Ein- und Auszahlungen vor planmäßiger Tilgung nach Verrechnung der internen Leistungsbeziehungen (Summe der Nummern 18 und 18.1)	-487.700	9.900	-600	-153.400	-227.500
19.	+	Einzahlungen aus Investitionszuwendungen	1.092.700	0	0	30.000	1.062.700
20.	+	Einzahlungen aus Beiträgen und ähnlichen Entgelten	90.300	0	0	0	90.300
21.	+	Einzahlungen aus Anlagevermögen	0	0	0	0	0
22.	+	Einzahlungen aus sonstigen Ausleihungen und Kreditgewährungen	0	0	0	0	0
23.	+	Sonstige Investitionseinzahlungen	0	0	0	0	0
24.	=	Summe der Einzahlungen aus Investitionstätigkeit (Summe der Nummern 19 bis 23)	1.183.000	0	0	30.000	1.153.000
25.	-	Auszahlungen für Anlagevermögen	1.187.500	0	0	90.000	1.097.500
26.	-	Auszahlungen für sonstige Ausleihungen und Kreditgewährungen	0	0	0	0	0
27.	-	Sonstige Investitionsauszahlungen	0	0	0	0	0
28.	=	Summe der Auszahlungen aus Investitionstätigkeit (Summe der Nummern 25 bis 27)	1.187.500	0	0	90.000	1.097.500
29.	=	Saldo der Ein- und Auszahlungen aus Investitionstätigkeit (Saldo der Nummern 24 und 28)	-4.500	0	0	-60.000	55.500
30.	=	Finanzmittelüberschuss/Finanzmittelfehlbetrag des Teilhaushaltes (Summe der Nummern 18.2 und 29)	-492.200	9.900	-600	-213.400	-172.000
31.	+	Einzahlungen aus der Aufnahme von Krediten für Investitionen und Investitionsförderungsmaßnahmen	0	0	0	0	0
32.	-	Auszahlungen für planmäßige Tilgung von Krediten für Investitionen und Investitionsförderungsmaßnahmen	0	0	0	0	0
33.	-	Sonstige Auszahlungen zur Tilgung von Krediten für Investitionen und Investitionsförderungsmaßnahmen	0	0	0	0	0
34.	=	Saldo der Ein- und Auszahlungen aus Krediten für Investitionen und Investitionsförderungsmaßnahmen (Nummer 31 abzüglich Nummern 32 und 33)	0	0	0	0	0
35.	=	Saldo der durchlaufenden Gelder und ungeklärten Zahlungsvorgänge	0	0	0	0	0



Zugeordnete Produkte im Teilhaushalt 2027

Seite : 234

Gemeinde: 33 Grabowhöfe

TH

02 TH 2- Bau- und Ordnungsamt (BOA)

			Summe aller Produkte	Produkt (wesentlich)	Produkt (wesentlich)	Produkt (wesentlich)	Produkt (wesentlich)	Produkt (wesentlich)
			02	11400	12201	12601	54000	54101
				zentrales Gebäudemanagement und Liegenschaften	Sicherheit und Ordnung	Brandschutz	Konzessionsabgaben	Gemeindestraßen
			in €	in €	in €	in €	in €	in €
Zugeordnete Produkte im Teilfinanzhaushalt (TH 2- Bau- und Ordnungsamt (BOA))								
Nr.		Ein- und Auszahlungsarten (gemäß § 4 Absatz 12 GemHVO-Doppik)						
36.	=	Veränderung der Forderungen und Verbindlichkeiten aus Krediten zur Sicherung der Zahlungsfähigkeit gegenüber dem Amt (Summe der Nummern 30, 34 und 35)	0	0	0	0	0	0



Zugeordnete Produkte im Teilhaushalt 2027

Seite : 235

Gemeinde: 33 Grabowhöfe

TH

02 TH 2- Bau- und Ordnungsamt (BOA)

	Produkt (wesentlich)	Produkt (wesentlich)	Produkt (wesentlich)	Produkt (wesentlich)	Produkt (wesentlich)	Produkt (wesentlich)
	54201	54401	54500	55101	55200	55300
	Kreisstraßen	Bundesstraßen	Straßenreinigung und Winterdienst	öffentliches Grün- und Landschaftsbau	öffentliche Gewässer / WBV	Friedhofs- und Bestattungswesen
	in €	in €	in €	in €	in €	in €

Zugeordnete Produkte im Teilergebnishaushalt (TH 2- Bau- und Ordnungsamt (BOA))

		Ertrags- und Aufwandsarten (gemäß § 4 Absatz 10 GemHVO-Doppik)					
Nr.							
1.	+	Steuern und ähnliche Abgaben	0	0	0	0	0
2.	+	Zuwendungen, allgemeine Umlagen und sonstige Transfererträge	0	0	0	3.600	0
3.	+	Erträge der sozialen Sicherung	0	0	0	0	0
4.	+	Öffentlich-rechtliche Leistungsentgelte	0	0	0	0	65.000
5.	+	Privatrechtliche Leistungsentgelte	0	0	0	0	0
6.	+	Kostenerstattungen und Kostenumlagen	0	0	0	0	100
7.	+	Andere aktivierte Eigenleistungen	0	0	0	0	0
8.	+	Zinserträge und sonstige Finanzerträge	0	0	0	0	0
9.	+	Sonstige Erträge	0	0	0	0	0
10.	=	Summe der Erträge (Summe der Nummern 1 bis 9)	0	0	0	3.600	65.000
11.	-	Personalaufwendungen	0	0	0	0	0
12.	-	Versorgungsaufwendungen	0	0	0	0	0
13.	-	Aufwendungen für Sach- und Dienstleistungen	0	1.000	30.000	2.000	86.100
14.	-	Abschreibungen	100	100	0	4.000	700
15.	-	Zuwendungen, Umlagen und sonstige Transferaufwendungen	0	0	0	0	0
16.	-	Aufwendungen der sozialen Sicherung	0	0	0	0	0
17.	-	Zinsaufwendungen und sonstige Finanzaufwendungen	0	0	0	0	0
18.	-	Sonstige Aufwendungen	0	0	0	0	500
19.	=	Summe der Aufwendungen (Summe der Nummern 11 bis 18)	100	1.100	30.000	6.000	87.300
20.	=	Jahresergebnis des Teilhaushaltes vor Verrechnung der internen Leistungsbeziehungen und vor Veränderung der Rücklagen (Saldo der Nummern 10 und 19)	-100	-1.100	-30.000	-2.400	-22.300
21.	+	Erträge aus internen Leistungsbeziehungen	0	0	0	0	0
22.	-	Aufwendungen aus internen Leistungsbeziehungen	0	0	6.000	35.500	0
23.	=	Jahresergebnis des Teilhaushaltes nach Verrechnung der internen Leistungsbeziehungen und vor Veränderung der Rücklagen (Nummer 20 zuzüglich Nummer 21 abzüglich Nummer 22)	-100	-1.100	-36.000	-37.900	-22.300

Zugeordnete Produkte im Teilfinanzhaushalt (TH 2- Bau- und Ordnungsamt (BOA))

		Ein- und Auszahlungsarten (gemäß § 4 Absatz 12 GemHVO-Doppik)					
Nr.							
1.	+	Steuern und ähnliche Abgaben	0	0	0	0	0
2.	+	Zuwendungen, allgemeine Umlagen und sonstige Transfereinzahlungen	0	0	0	0	0
3.	+	Einzahlungen der sozialen Sicherung	0	0	0	0	0
4.	+	Öffentlich-rechtliche Leistungsentgelte	0	0	0	0	65.000
5.	+	Privatrechtliche Leistungsentgelte	0	0	0	0	0
6.	+	Kostenerstattungen und Kostenumlagen	0	0	0	0	100
7.	+	Zinseinzahlungen und sonstige Finanzeinzahlungen	0	0	0	0	0
8.	+	Sonstige laufende Einzahlungen	0	0	0	0	0
9.	=	Summe der laufenden Einzahlungen (Summe der Nummern 1 bis 8)	0	0	0	0	65.000
10.	-	Personalauszahlungen	0	0	0	0	0



Gemeinde: 33 Grabowhöfe

TH

02 TH 2- Bau- und Ordnungsamt (BOA)

		Produkt (wesentlich)	Produkt (wesentlich)	Produkt (wesentlich)	Produkt (wesentlich)	Produkt (wesentlich)	Produkt (wesentlich)
		54201	54401	54500	55101	55200	55300
		Kreisstraßen	Bundesstraßen	Straßenreinigung und Winterdienst	öffentliches Grün- und Landschaftsbau	öffentliche Gewässer / WBV	Friedhofs- und Bestattungswesen
		in €	in €	in €	in €	in €	in €

Zugeordnete Produkte im Teilfinanzhaushalt (TH 2- Bau- und Ordnungsamt (BOA))

Nr.	Ein- und Auszahlungsarten (gemäß § 4 Absatz 12 GemHVO-Doppik)						
11.	- Versorgungsauszahlungen	0	0	0	0	0	0
12.	- Auszahlungen für Sach- und Dienstleistungen	0	1.000	30.000	2.000	86.100	400
13.	- Zuwendungen, Umlagen und sonstige Transferauszahlungen	0	0	0	0	0	0
14.	- Auszahlungen der sozialen Sicherung	0	0	0	0	0	0
15.	- Zinsauszahlungen und sonstige Finanzauszahlungen	0	0	0	0	0	0
16.	- Sonstige laufende Auszahlungen	0	0	0	0	500	400
17.	= Summe der laufenden Auszahlungen (Summe der Nummern 10 bis 16)	0	1.000	30.000	2.000	86.600	800
18.	= Jahresbezogener Saldo der laufenden Ein- und Auszahlungen vor planmäßiger Tilgung (Saldo der Nummern 9 und 17)	0	-1.000	-30.000	-2.000	-21.600	-700
18.1	= Saldo der Ein- und Auszahlungen aus internen Leistungsbeziehungen	0	0	-6.000	-35.500	0	-1.400
18.2	= Jahresbezogener Saldo der laufenden Ein- und Auszahlungen vor planmäßiger Tilgung nach Verrechnung der internen Leistungsbeziehungen (Summe der Nummern 18 und 18.1)	0	-1.000	-36.000	-37.500	-21.600	-2.100
19.	+ Einzahlungen aus Investitionszuwendungen	0	0	0	0	0	0
20.	+ Einzahlungen aus Beiträgen und ähnlichen Entgelten	0	0	0	0	0	0
21.	+ Einzahlungen aus Anlagevermögen	0	0	0	0	0	0
22.	+ Einzahlungen aus sonstigen Ausleihungen und Kreditgewährungen	0	0	0	0	0	0
23.	+ Sonstige Investitionseinzahlungen	0	0	0	0	0	0
24.	= Summe der Einzahlungen aus Investitionstätigkeit (Summe der Nummern 19 bis 23)	0	0	0	0	0	0
25.	- Auszahlungen für Anlagevermögen	0	0	0	0	0	0
26.	- Auszahlungen für sonstige Ausleihungen und Kreditgewährungen	0	0	0	0	0	0
27.	- Sonstige Investitionsauszahlungen	0	0	0	0	0	0
28.	= Summe der Auszahlungen aus Investitionstätigkeit (Summe der Nummern 25 bis 27)	0	0	0	0	0	0
29.	= Saldo der Ein- und Auszahlungen aus Investitionstätigkeit (Saldo der Nummern 24 und 28)	0	0	0	0	0	0
30.	= Finanzmittelüberschuss/Finanzmittelfehlbetrag des Teilhaushaltes (Summe der Nummern 18.2 und 29)	0	-1.000	-36.000	-37.500	-21.600	-2.100
31.	+ Einzahlungen aus der Aufnahme von Krediten für Investitionen und Investitionsförderungsmaßnahmen	0	0	0	0	0	0
32.	- Auszahlungen für planmäßige Tilgung von Krediten für Investitionen und Investitionsförderungsmaßnahmen	0	0	0	0	0	0
33.	- Sonstige Auszahlungen zur Tilgung von Krediten für Investitionen und Investitionsförderungsmaßnahmen	0	0	0	0	0	0
34.	= Saldo der Ein- und Auszahlungen aus Krediten für Investitionen und Investitionsförderungsmaßnahmen (Nummer 31 abzüglich Nummern 32 und 33)	0	0	0	0	0	0
35.	= Saldo der durchlaufenden Gelder und ungeklärten Zahlungsvorgänge	0	0	0	0	0	0



Gemeinde: 33 Grabowhöfe

TH

02 TH 2- Bau- und Ordnungsamt (BOA)

			Produkt (wesentlich)	Produkt (wesentlich)	Produkt (wesentlich)	Produkt (wesentlich)	Produkt (wesentlich)	Produkt (wesentlich)
			54201	54401	54500	55101	55200	55300
			Kreisstraßen	Bundesstraßen	Straßenreinigung und Winterdienst	öffentliches Grün- und Landschaftsbau	öffentliche Gewässer / WBV	Friedhofs- und Bestattungswesen
			in €	in €	in €	in €	in €	in €
Zugeordnete Produkte im Teilfinanzhaushalt (TH 2- Bau- und Ordnungsamt (BOA))								
Nr.		Ein- und Auszahlungsarten (gemäß § 4 Absatz 12 GemHVO-Doppik)						
36.	=	Veränderung der Forderungen und Verbindlichkeiten aus Krediten zur Sicherung der Zahlungsfähigkeit gegenüber dem Amt (Summe der Nummern 30, 34 und 35)	0	0	0	0	0	0



Zugeordnete Produkte im Teilhaushalt 2027

Seite : 238

Gemeinde: 33 Grabowhöfe

TH

02 TH 2- Bau- und Ordnungsamt (BOA)

	Produkt (wesentlich)	Produkt (wesentlich)				
	57302	57303				
	kommunale Einrichtungen / MZG Grabowhöfe	kommunale Einrichtungen / Vereinshaus Vielst				
	in €	in €				

Zugeordnete Produkte im Teilergebnishaushalt (TH 2- Bau- und Ordnungsamt (BOA))

		Ertrags- und Aufwandsarten (gemäß § 4 Absatz 10 GemHVO-Doppik)					
Nr.							
1.	+	Steuern und ähnliche Abgaben	0	0			
2.	+	Zuwendungen, allgemeine Umlagen und sonstige Transfererträge	100	1.900			
3.	+	Erträge der sozialen Sicherung	0	0			
4.	+	Öffentlich-rechtliche Leistungsentgelte	0	0			
5.	+	Privatrechtliche Leistungsentgelte	3.000	10.000			
6.	+	Kostenerstattungen und Kostenumlagen	0	0			
7.	+	Andere aktivierte Eigenleistungen	0	0			
8.	+	Zinserträge und sonstige Finanzerträge	0	0			
9.	+	Sonstige Erträge	500	100			
10.	=	Summe der Erträge (Summe der Nummern 1 bis 9)	3.600	12.000			
11.	-	Personalaufwendungen	0	0			
12.	-	Versorgungsaufwendungen	0	0			
13.	-	Aufwendungen für Sach- und Dienstleistungen	16.400	28.200			
14.	-	Abschreibungen	200	3.400			
15.	-	Zuwendungen, Umlagen und sonstige Transferaufwendungen	0	0			
16.	-	Aufwendungen der sozialen Sicherung	0	0			
17.	-	Zinsaufwendungen und sonstige Finanzaufwendungen	0	0			
18.	-	Sonstige Aufwendungen	1.500	1.300			
19.	=	Summe der Aufwendungen (Summe der Nummern 11 bis 18)	18.100	32.900			
20.	=	Jahresergebnis des Teilhaushaltes vor Verrechnung der internen Leistungsbeziehungen und vor Veränderung der Rücklagen (Saldo der Nummern 10 und 19)	-14.500	-20.900			
21.	+	Erträge aus internen Leistungsbeziehungen	0	0			
22.	-	Aufwendungen aus internen Leistungsbeziehungen	13.500	0			
23.	=	Jahresergebnis des Teilhaushaltes nach Verrechnung der internen Leistungsbeziehungen und vor Veränderung der Rücklagen (Nummer 20 zuzüglich Nummer 21 abzüglich Nummer 22)	-28.000	-20.900			

Zugeordnete Produkte im Teilfinanzhaushalt (TH 2- Bau- und Ordnungsamt (BOA))

		Ein- und Auszahlungsarten (gemäß § 4 Absatz 12 GemHVO-Doppik)					
Nr.							
1.	+	Steuern und ähnliche Abgaben	0	0			
2.	+	Zuwendungen, allgemeine Umlagen und sonstige Transfereinzahlungen	0	0			
3.	+	Einzahlungen der sozialen Sicherung	0	0			
4.	+	Öffentlich-rechtliche Leistungsentgelte	0	0			
5.	+	Privatrechtliche Leistungsentgelte	3.000	10.000			
6.	+	Kostenerstattungen und Kostenumlagen	0	0			
7.	+	Zinseinzahlungen und sonstige Finanzeinzahlungen	0	0			
8.	+	Sonstige laufende Einzahlungen	500	100			
9.	=	Summe der laufenden Einzahlungen (Summe der Nummern 1 bis 8)	3.500	10.100			
10.	-	Personalauszahlungen	0	0			



Zugeordnete Produkte im Teilhaushalt 2027

Seite : 239

Gemeinde: 33 Grabowhöfe

TH

02 TH 2- Bau- und Ordnungsamt (BOA)

		Produkt (wesentlich)	Produkt (wesentlich)				
		57302	57303				
		kommunale Einrichtungen / MZG Grabowhöfe	kommunale Einrichtungen / Vereinshaus Vielst				
		in €	in €				
Zugeordnete Produkte im Teilfinanzhaushalt (TH 2- Bau- und Ordnungsamt (BOA))							
Nr.		Ein- und Auszahlungsarten (gemäß § 4 Absatz 12 GemHVO-Doppik)					
11.	-	Versorgungsauszahlungen	0	0			
12.	-	Auszahlungen für Sach- und Dienstleistungen	16.400	28.200			
13.	-	Zuwendungen, Umlagen und sonstige Transferauszahlungen	0	0			
14.	-	Auszahlungen der sozialen Sicherung	0	0			
15.	-	Zinsauszahlungen und sonstige Finanzauszahlungen	0	0			
16.	-	Sonstige laufende Auszahlungen	1.500	1.300			
17.	=	Summe der laufenden Auszahlungen (Summe der Nummern 10 bis 16)	17.900	29.500			
18.	=	Jahresbezogener Saldo der laufenden Ein- und Auszahlungen vor planmäßiger Tilgung (Saldo der Nummern 9 und 17)	-14.400	-19.400			
18.1	=	Saldo der Ein- und Auszahlungen aus internen Leistungsbeziehungen	-13.500	0			
18.2	=	Jahresbezogener Saldo der laufenden Ein- und Auszahlungen vor planmäßiger Tilgung nach Verrechnung der internen Leistungsbeziehungen (Summe der Nummern 18 und 18.1)	-27.900	-19.400			
19.	+	Einzahlungen aus Investitionszuwendungen	0	0			
20.	+	Einzahlungen aus Beiträgen und ähnlichen Entgelten	0	0			
21.	+	Einzahlungen aus Anlagevermögen	0	0			
22.	+	Einzahlungen aus sonstigen Ausleihungen und Kreditgewährungen	0	0			
23.	+	Sonstige Investitionseinzahlungen	0	0			
24.	=	Summe der Einzahlungen aus Investitionstätigkeit (Summe der Nummern 19 bis 23)	0	0			
25.	-	Auszahlungen für Anlagevermögen	0	0			
26.	-	Auszahlungen für sonstige Ausleihungen und Kreditgewährungen	0	0			
27.	-	Sonstige Investitionsauszahlungen	0	0			
28.	=	Summe der Auszahlungen aus Investitionstätigkeit (Summe der Nummern 25 bis 27)	0	0			
29.	=	Saldo der Ein- und Auszahlungen aus Investitionstätigkeit (Saldo der Nummern 24 und 28)	0	0			
30.	=	Finanzmittelüberschuss/Finanzmittelfehlbetrag des Teilhaushaltes (Summe der Nummern 18.2 und 29)	-27.900	-19.400			
31.	+	Einzahlungen aus der Aufnahme von Krediten für Investitionen und Investitionsförderungsmaßnahmen	0	0			
32.	-	Auszahlungen für planmäßige Tilgung von Krediten für Investitionen und Investitionsförderungsmaßnahmen	0	0			
33.	-	Sonstige Auszahlungen zur Tilgung von Krediten für Investitionen und Investitionsförderungsmaßnahmen	0	0			
34.	=	Saldo der Ein- und Auszahlungen aus Krediten für Investitionen und Investitionsförderungsmaßnahmen (Nummer 31 abzüglich Nummern 32 und 33)	0	0			
35.	=	Saldo der durchlaufenden Gelder und ungeklärten Zahlungsvorgänge	0	0			



Gemeinde: 33 Grabowhöfe

TH

02 TH 2- Bau- und Ordnungsamt (BOA)

			Produkt (wesentlich)	Produkt (wesentlich)				
			57302	57303				
			kommunale Einrichtungen / MZG Grabowhöfe	kommunale Einrichtungen / Vereinshaus Vielst				
			in €	in €				
Zugeordnete Produkte im Teilfinanzhaushalt (TH 2- Bau- und Ordnungsamt (BOA))								
Nr.		Ein- und Auszahlungsarten (gemäß § 4 Absatz 12 GemHVO-Doppik)						
36.	=	Veränderung der Forderungen und Verbindlichkeiten aus Krediten zur Sicherung der Zahlungsfähigkeit gegenüber dem Amt (Summe der Nummern 30, 34 und 35)	0	0				



Zugeordnete Produkte im Teilhaushalt 2027

Seite : 241

Gemeinde: 33 Grabowhöfe

TH

03 TH 3 - allg. Finanzwirtschaft

	Summe aller Produkte	Produkt (wesentlich)	Produkt (wesentlich)			
	03	61100	61200			
		Steuern, allg. Zuweisungen, allg. Umlagen	sonstige allgemeine Finanzwirtschaft			
	in €	in €	in €			

Zugeordnete Produkte im Teilergebnishaushalt (TH 3 - allg. Finanzwirtschaft)

Nr.		Ertrags- und Aufwandsarten (gemäß § 4 Absatz 10 GemHVO-Doppik)				
1.	+	Steuern und ähnliche Abgaben	941.300	941.300	0	
2.	+	Zuwendungen, allgemeine Umlagen und sonstige Transfererträge	732.900	732.900	0	
3.	+	Erträge der sozialen Sicherung	0	0	0	
4.	+	Öffentlich-rechtliche Leistungsentgelte	0	0	0	
5.	+	Privatrechtliche Leistungsentgelte	0	0	0	
6.	+	Kostenerstattungen und Kostenumlagen	0	0	0	
7.	+	Andere aktivierte Eigenleistungen	0	0	0	
8.	+	Zinserträge und sonstige Finanzerträge	18.900	0	18.900	
9.	+	Sonstige Erträge	0	0	0	
10.	=	Summe der Erträge (Summe der Nummern 1 bis 9)	1.693.100	1.674.200	18.900	
11.	-	Personalaufwendungen	0	0	0	
12.	-	Versorgungsaufwendungen	0	0	0	
13.	-	Aufwendungen für Sach- und Dienstleistungen	0	0	0	
14.	-	Abschreibungen	0	0	0	
15.	-	Zuwendungen, Umlagen und sonstige Transferaufwendungen	1.124.400	1.124.400	0	
16.	-	Aufwendungen der sozialen Sicherung	0	0	0	
17.	-	Zinsaufwendungen und sonstige Finanzaufwendungen	11.500	400	11.100	
18.	-	Sonstige Aufwendungen	0	0	0	
19.	=	Summe der Aufwendungen (Summe der Nummern 11 bis 18)	1.135.900	1.124.800	11.100	
20.	=	Jahresergebnis des Teilhaushaltes vor Verrechnung der internen Leistungsbeziehungen und vor Veränderung der Rücklagen (Saldo der Nummern 10 und 19)	557.200	549.400	7.800	
21.	+	Erträge aus internen Leistungsbeziehungen	0	0	0	
22.	-	Aufwendungen aus internen Leistungsbeziehungen	0	0	0	
23.	=	Jahresergebnis des Teilhaushaltes nach Verrechnung der internen Leistungsbeziehungen und vor Veränderung der Rücklagen (Nummer 20 zuzüglich Nummer 21 abzüglich Nummer 22)	557.200	549.400	7.800	

Zugeordnete Produkte im Teilfinanzhaushalt (TH 3 - allg. Finanzwirtschaft)

Nr.		Ein- und Auszahlungsarten (gemäß § 4 Absatz 12 GemHVO-Doppik)				
1.	+	Steuern und ähnliche Abgaben	941.300	941.300	0	
2.	+	Zuwendungen, allgemeine Umlagen und sonstige Transfereinzahlungen	732.900	732.900	0	
3.	+	Einzahlungen der sozialen Sicherung	0	0	0	
4.	+	Öffentlich-rechtliche Leistungsentgelte	0	0	0	
5.	+	Privatrechtliche Leistungsentgelte	0	0	0	
6.	+	Kostenerstattungen und Kostenumlagen	0	0	0	
7.	+	Zinseinzahlungen und sonstige Finanzeinzahlungen	18.900	0	18.900	
8.	+	Sonstige laufende Einzahlungen	0	0	0	
9.	=	Summe der laufenden Einzahlungen (Summe der Nummern 1 bis 8)	1.693.100	1.674.200	18.900	
10.	-	Personalauszahlungen	0	0	0	



Zugeordnete Produkte im Teilhaushalt 2027

Seite : 242

Gemeinde: 33 Grabowhöfe

TH

03 TH 3 - allg. Finanzwirtschaft

		Summe aller Produkte	Produkt (wesentlich)	Produkt (wesentlich)			
		03	61100	61200			
			Steuern, allg. Zuweisungen, allg. Umlagen	sonstige allgemeine Finanzwirtschaft			
		in €	in €	in €			
Zugeordnete Produkte im Teilfinanzhaushalt (TH 3 - allg. Finanzwirtschaft)							
Nr.	Ein- und Auszahlungsarten (gemäß § 4 Absatz 12 GemHVO-Doppik)						
11.	- Versorgungsauszahlungen	0	0	0			
12.	- Auszahlungen für Sach- und Dienstleistungen	0	0	0			
13.	- Zuwendungen, Umlagen und sonstige Transferauszahlungen	1.124.400	1.124.400	0			
14.	- Auszahlungen der sozialen Sicherung	0	0	0			
15.	- Zinsauszahlungen und sonstige Finanzauszahlungen	11.500	400	11.100			
16.	- Sonstige laufende Auszahlungen	0	0	0			
17.	= Summe der laufenden Auszahlungen (Summe der Nummern 10 bis 16)	1.135.900	1.124.800	11.100			
18.	= Jahresbezogener Saldo der laufenden Ein- und Auszahlungen vor planmäßiger Tilgung (Saldo der Nummern 9 und 17)	557.200	549.400	7.800			
18.1	= Saldo der Ein- und Auszahlungen aus internen Leistungsbeziehungen	0	0	0			
18.2	= Jahresbezogener Saldo der laufenden Ein- und Auszahlungen vor planmäßiger Tilgung nach Verrechnung der internen Leistungsbeziehungen (Summe der Nummern 18 und 18.1)	557.200	549.400	7.800			
19.	+ Einzahlungen aus Investitionszuwendungen	78.700	78.700	0			
20.	+ Einzahlungen aus Beiträgen und ähnlichen Entgelten	0	0	0			
21.	+ Einzahlungen aus Anlagevermögen	0	0	0			
22.	+ Einzahlungen aus sonstigen Ausleihungen und Kreditgewährungen	0	0	0			
23.	+ Sonstige Investitionseinzahlungen	0	0	0			
24.	= Summe der Einzahlungen aus Investitionstätigkeit (Summe der Nummern 19 bis 23)	78.700	78.700	0			
25.	- Auszahlungen für Anlagevermögen	0	0	0			
26.	- Auszahlungen für sonstige Ausleihungen und Kreditgewährungen	0	0	0			
27.	- Sonstige Investitionsauszahlungen	0	0	0			
28.	= Summe der Auszahlungen aus Investitionstätigkeit (Summe der Nummern 25 bis 27)	0	0	0			
29.	= Saldo der Ein- und Auszahlungen aus Investitionstätigkeit (Saldo der Nummern 24 und 28)	78.700	78.700	0			
30.	= Finanzmittelüberschuss/Finanzmittelfehlbetrag des Teilhaushaltes (Summe der Nummern 18.2 und 29)	635.900	628.100	7.800			
31.	+ Einzahlungen aus der Aufnahme von Krediten für Investitionen und Investitionsförderungsmaßnahmen	0	0	0			
32.	- Auszahlungen für planmäßige Tilgung von Krediten für Investitionen und Investitionsförderungsmaßnahmen	0	0	0			
33.	- Sonstige Auszahlungen zur Tilgung von Krediten für Investitionen und Investitionsförderungsmaßnahmen	0	0	0			
34.	= Saldo der Ein- und Auszahlungen aus Krediten für Investitionen und Investitionsförderungsmaßnahmen (Nummer 31 abzüglich Nummern 32 und 33)	0	0	0			
35.	= Saldo der durchlaufenden Gelder und ungeklärten Zahlungsvorgänge	0	0	0			



Zugeordnete Produkte im Teilhaushalt 2027

Seite : 243

Gemeinde: 33 Grabowhöfe

TH

03 TH 3 - allg. Finanzwirtschaft

			Summe aller Produkte	Produkt (wesentlich)	Produkt (wesentlich)			
			03	61100	61200			
				Steuern, allg. Zuweisungen, allg. Umlagen	sonstige allgemeine Finanzwirtschaft			
			in €	in €	in €			
Zugeordnete Produkte im Teilfinanzhaushalt (TH 3 - allg. Finanzwirtschaft)								
Nr.		Ein- und Auszahlungsarten (gemäß § 4 Absatz 12 GemHVO-Doppik)						
36.	=	Veränderung der Forderungen und Verbindlichkeiten aus Krediten zur Sicherung der Zahlungsfähigkeit gegenüber dem Amt (Summe der Nummern 30, 34 und 35)	0	0	0			



Zugeordnete Produkte im Teilhaushalt 2027

Seite : 244

Gemeinde: 33 Grabowhöfe

TH

04 TH 4- Wohnungswesen (WW)

	Summe aller Produkte	Produkt (wesentlich)				
	04	11408				
		gemeindliche Wohnungen				
	in €	in €				

Zugeordnete Produkte im Teilergebnishaushalt (TH 4- Wohnungswesen (WW))

		Ertrags- und Aufwandsarten (gemäß § 4 Absatz 10 GemHVO-Doppik)				
Nr.						
1.	+	Steuern und ähnliche Abgaben	0	0		
2.	+	Zuwendungen, allgemeine Umlagen und sonstige Transfererträge	7.300	7.300		
3.	+	Erträge der sozialen Sicherung	0	0		
4.	+	Öffentlich-rechtliche Leistungsentgelte	0	0		
5.	+	Privatrechtliche Leistungsentgelte	323.200	323.200		
6.	+	Kostenerstattungen und Kostenumlagen	0	0		
7.	+	Andere aktivierte Eigenleistungen	0	0		
8.	+	Zinserträge und sonstige Finanzerträge	0	0		
9.	+	Sonstige Erträge	0	0		
10.	=	Summe der Erträge (Summe der Nummern 1 bis 9)	330.500	330.500		
11.	-	Personalaufwendungen	0	0		
12.	-	Versorgungsaufwendungen	0	0		
13.	-	Aufwendungen für Sach- und Dienstleistungen	484.000	484.000		
14.	-	Abschreibungen	11.500	11.500		
15.	-	Zuwendungen, Umlagen und sonstige Transferaufwendungen	0	0		
16.	-	Aufwendungen der sozialen Sicherung	0	0		
17.	-	Zinsaufwendungen und sonstige Finanzaufwendungen	100	100		
18.	-	Sonstige Aufwendungen	34.900	34.900		
19.	=	Summe der Aufwendungen (Summe der Nummern 11 bis 18)	530.500	530.500		
20.	=	Jahresergebnis des Teilhaushaltes vor Verrechnung der internen Leistungsbeziehungen und vor Veränderung der Rücklagen (Saldo der Nummern 10 und 19)	-200.000	-200.000		
21.	+	Erträge aus internen Leistungsbeziehungen	0	0		
22.	-	Aufwendungen aus internen Leistungsbeziehungen	0	0		
23.	=	Jahresergebnis des Teilhaushaltes nach Verrechnung der internen Leistungsbeziehungen und vor Veränderung der Rücklagen (Nummer 20 zuzüglich Nummer 21 abzüglich Nummer 22)	-200.000	-200.000		

Zugeordnete Produkte im Teilfinanzhaushalt (TH 4- Wohnungswesen (WW))

		Ein- und Auszahlungsarten (gemäß § 4 Absatz 12 GemHVO-Doppik)				
Nr.						
1.	+	Steuern und ähnliche Abgaben	0	0		
2.	+	Zuwendungen, allgemeine Umlagen und sonstige Transfereinzahlungen	0	0		
3.	+	Einzahlungen der sozialen Sicherung	0	0		
4.	+	Öffentlich-rechtliche Leistungsentgelte	0	0		
5.	+	Privatrechtliche Leistungsentgelte	323.200	323.200		
6.	+	Kostenerstattungen und Kostenumlagen	0	0		
7.	+	Zinseinzahlungen und sonstige Finanzeinzahlungen	0	0		
8.	+	Sonstige laufende Einzahlungen	0	0		
9.	=	Summe der laufenden Einzahlungen (Summe der Nummern 1 bis 8)	323.200	323.200		
10.	-	Personalauszahlungen	0	0		



Zugeordnete Produkte im Teilhaushalt 2027

Seite : 245

Gemeinde: 33 Grabowhöfe

TH

04 TH 4- Wohnungswesen (WW)

		Summe aller Produkte	Produkt (wesentlich)				
		04	11408				
			gemeindliche Wohnungen				
		in €	in €				
Zugeordnete Produkte im Teilfinanzhaushalt (TH 4- Wohnungswesen (WW))							
Nr.	Ein- und Auszahlungsarten (gemäß § 4 Absatz 12 GemHVO-Doppik)						
11.	- Versorgungsauszahlungen	0	0				
12.	- Auszahlungen für Sach- und Dienstleistungen	484.000	484.000				
13.	- Zuwendungen, Umlagen und sonstige Transferauszahlungen	0	0				
14.	- Auszahlungen der sozialen Sicherung	0	0				
15.	- Zinsauszahlungen und sonstige Finanzauszahlungen	100	100				
16.	- Sonstige laufende Auszahlungen	34.900	34.900				
17.	= Summe der laufenden Auszahlungen (Summe der Nummern 10 bis 16)	519.000	519.000				
18.	= Jahresbezogener Saldo der laufenden Ein- und Auszahlungen vor planmäßiger Tilgung (Saldo der Nummern 9 und 17)	-195.800	-195.800				
18.1	= Saldo der Ein- und Auszahlungen aus internen Leistungsbeziehungen	0	0				
18.2	= Jahresbezogener Saldo der laufenden Ein- und Auszahlungen vor planmäßiger Tilgung nach Verrechnung der internen Leistungsbeziehungen (Summe der Nummern 18 und 18.1)	-195.800	-195.800				
19.	+ Einzahlungen aus Investitionszuwendungen	0	0				
20.	+ Einzahlungen aus Beiträgen und ähnlichen Entgelten	0	0				
21.	+ Einzahlungen aus Anlagevermögen	0	0				
22.	+ Einzahlungen aus sonstigen Ausleihungen und Kreditgewährungen	0	0				
23.	+ Sonstige Investitionseinzahlungen	0	0				
24.	= Summe der Einzahlungen aus Investitionstätigkeit (Summe der Nummern 19 bis 23)	0	0				
25.	- Auszahlungen für Anlagevermögen	0	0				
26.	- Auszahlungen für sonstige Ausleihungen und Kreditgewährungen	0	0				
27.	- Sonstige Investitionsauszahlungen	0	0				
28.	= Summe der Auszahlungen aus Investitionstätigkeit (Summe der Nummern 25 bis 27)	0	0				
29.	= Saldo der Ein- und Auszahlungen aus Investitionstätigkeit (Saldo der Nummern 24 und 28)	0	0				
30.	= Finanzmittelüberschuss/Finanzmittelfehlbetrag des Teilhaushaltes (Summe der Nummern 18.2 und 29)	-195.800	-195.800				
31.	+ Einzahlungen aus der Aufnahme von Krediten für Investitionen und Investitionsförderungsmaßnahmen	0	0				
32.	- Auszahlungen für planmäßige Tilgung von Krediten für Investitionen und Investitionsförderungsmaßnahmen	26.500	26.500				
33.	- Sonstige Auszahlungen zur Tilgung von Krediten für Investitionen und Investitionsförderungsmaßnahmen	0	0				
34.	= Saldo der Ein- und Auszahlungen aus Krediten für Investitionen und Investitionsförderungsmaßnahmen (Nummer 31 abzüglich Nummern 32 und 33)	-26.500	-26.500				
35.	= Saldo der durchlaufenden Gelder und ungeklärten Zahlungsvorgänge	0	0				



Zugeordnete Produkte im Teilhaushalt 2027

Seite : 246

Gemeinde: 33 Grabowhöfe

TH

04 TH 4- Wohnungswesen (WW)

			Summe aller Produkte	Produkt (wesentlich)				
			04	11408				
				gemeindliche Wohnungen				
			in €	in €				
Zugeordnete Produkte im Teilfinanzhaushalt (TH 4- Wohnungswesen (WW))								
Nr.		Ein- und Auszahlungsarten (gemäß § 4 Absatz 12 GemHVO-Doppik)						
36.	=	Veränderung der Forderungen und Verbindlichkeiten aus Krediten zur Sicherung der Zahlungsfähigkeit gegenüber dem Amt (Summe der Nummern 30, 34 und 35)	-26.500	-26.500				



Ergebnisrechnung 2024

Gemeinde: 33 Grabowhöfe

Seite : 247

Datum: 23.01.2026

Uhrzeit: 11:08:32

Nr.	Ertrags- und Aufwandsarten (gemäß § 44 Absatz 2 GemHVO-Doppik)		Ermächti- gungen des Haushalts- jahres	Übertragene Ermächti- gungen aus Haushalts- vorjahren	Gesamt- ermäch- tigungen im Haus- haltsjahr	Ergebnis des Haushalts- jahres	Abweichung im Haus- haltsjahr	Ergebnis des Haus- haltsvor- jahres	Übertra- gung von Ermäch- tigungen in Haushalts- folgejahre	Erläuterung
			in €	in €	in €	in €	in €	in €	in €	Kontonummer
			1	2	3	4	5	6	7	
1.	+	Steuern und ähnliche Abgaben	784.500,00	0,00	784.500,00	791.507,56	-7.007,56	1.012.995,05	0,00	40
2.	+	Zuwendungen, allgemeine Umlagen und sonstige Transfererträge	787.269,17	0,00	787.269,17	762.690,23	24.578,94	702.750,05	0,00	41
4.	+	Öffentlich-rechtliche Leistungsentgelte	107.003,43	0,00	107.003,43	112.535,83	-5.532,40	104.988,72	0,00	43
5.	+	Privatrechtliche Leistungsentgelte	434.600,00	0,00	434.600,00	503.900,96	-69.300,96	484.683,99	0,00	441,443,444,445,448
6.	+	Kostenerstattungen und Kostenumlagen	44.600,00	0,00	44.600,00	25.272,51	19.327,49	67.057,17	0,00	442,447,448
8.	+	Zinserträge und sonstige Finanzerträge	19.500,00	0,00	19.500,00	20.591,72	-1.091,72	20.705,94	0,00	47
9.	+	Sonstige Erträge	30.600,00	0,00	30.600,00	47.477,20	-16.877,20	38.741,21	0,00	46,451,491
10.	=	Summe der Erträge (Summe der Nummern 1 bis 9)	2.208.072,60	0,00	2.208.072,60	2.263.976,01	-55.903,41	2.431.922,13	0,00	
11.	-	Personalaufwendungen	158.800,00	0,00	158.800,00	117.686,41	41.113,59	161.849,08	0,00	50
13.	-	Aufwendungen für Sach- und Dienstleistungen	768.981,36	85.795,59	854.776,95	771.287,88	83.489,07	686.157,03	0,00	52
14.	-	Abschreibungen	336.572,60	0,00	336.572,60	283.924,50	52.648,10	332.782,62	0,00	53
15.	-	Zuwendungen, Umlagen und sonstige Transferaufwendungen	1.312.620,00	0,00	1.312.620,00	1.289.007,91	23.612,09	1.215.809,95	0,00	54
17.	-	Zinsaufwendungen und sonstige Finanzaufwendungen	2.000,00	0,00	2.000,00	3.273,05	-1.273,05	2.462,09	0,00	57
18.	-	Sonstige Aufwendungen	103.398,64	0,00	103.398,64	94.437,30	8.961,34	95.941,53	4.200,00	56
19.	=	Summe der Aufwendungen (Summe der Nummern 11 bis 18)	2.682.372,60	85.795,59	2.768.168,19	2.559.617,05	208.551,14	2.495.002,30	4.200,00	
20.	=	Jahresergebnis (Jahresüberschuss/Jahresfehlbetrag) vor Veränderung der Rücklagen (Saldo der Nummern 10 und 19)	-474.300,00	-85.795,59	-560.095,59	-295.641,04	-264.454,55	-63.080,17	-4.200,00	
22.	+	Entnahmen aus der Kapitalrücklage	0,00	0,00	0,00	0,00	0,00	75.360,98	0,00	492
25.	=	Jahresergebnis (Jahresüberschuss/Jahresfehlbetrag, Nummern 20 zuzüglich Nummern 22 und 24 sowie abzüglich Nummern 21 und 23)	-474.300,00	-85.795,59	-560.095,59	-295.641,04	-264.454,55	12.280,81	-4.200,00	
26.		Ergebnisvortrag aus dem Haushaltsvorjahr	-----	-----	-----	1.234.549,72	-----	-----	-----	
27.		Ergebnis (Überschuss/Fehlbetrag) zum 31. Dezember des Haushaltsjahres (Summe der Nummern 25 und 26)	-----	-----	-----	938.908,68	-----	-----	-----	

*** Ende der Liste "Ergebnisrechnung" ***



Finanzrechnung 2024

Gemeinde: 33 Grabowhöfe

Seite : 249

Datum: 23.01.2026

Uhrzeit: 11:09:15

Nr.	Einzahlungs- und Auszahlungsarten (gemäß § 45 Absatz 2 i.V.m. § 3 Absatz 1 Satz 1 GemHVO-Doppik)		Ermächti- gungen des Haushalts- jahres	Übertragene Ermächti- gungen aus Haushalts- vorjahren	Gesamt- ermäch- tigungen im Haus- haltsjahr	Ergebnis des Haushalts- jahres	Abweichung im Haus- haltsjahr	Ergebnis des Haus- haltsvor- jahres	Übertra- gung von Ermäch- tigungen in Haushalts- folgejahre	Erläuterung
			in €	in €	in €	in €	in €	in €	in €	Kontonummer
			1	2	3	4	5	6	7	
1.	+	Steuern und ähnliche Abgaben	784.500,00	0,00	784.500,00	800.654,12	-16.154,12	960.518,51	0,00	60
2.	+	Zuwendungen, allgemeine Umlagen und sonstige Transfereinzahlungen	619.800,00	0,00	619.800,00	620.048,02	-248,02	568.098,43	0,00	61
4.	+	Öffentlich-rechtliche Leistungsentgelte	71.100,00	0,00	71.100,00	68.026,92	3.073,08	67.030,62	0,00	63
5.	+	Privatrechtliche Leistungsentgelte	434.600,00	0,00	434.600,00	492.879,14	-58.279,14	473.635,92	0,00	641,648
6.	+	Kostenerstattungen und Kostenumlagen	44.600,00	0,00	44.600,00	27.117,16	17.482,84	71.427,72	0,00	642,647,648
7.	+	Zinseinzahlungen und sonstige Finanzeinzahlungen	19.500,00	0,00	19.500,00	20.390,72	-890,72	19.355,94	0,00	67
8.	+	Sonstige laufende Einzahlungen	30.600,00	0,00	30.600,00	37.965,69	-7.365,69	22.057,14	0,00	651,66
9.	=	Summe der laufenden Einzahlungen (Summe der Nummern 1 bis 8)	2.004.700,00	0,00	2.004.700,00	2.067.081,77	-62.381,77	2.182.124,28	0,00	
10.	-	Personalauszahlungen	158.800,00	0,00	158.800,00	118.666,41	40.133,59	160.569,08	0,00	70
12.	-	Auszahlungen für Sach- und Dienstleistungen	768.981,36	85.795,59	854.776,95	775.364,22	79.412,73	681.832,40	0,00	72
13.	-	Zuwendungen, Umlagen und sonstige Transferauszahlungen	1.312.620,00	0,00	1.312.620,00	1.266.306,88	46.313,12	1.213.462,94	0,00	74
15.	-	Zinsauszahlungen und sonstige Finanzauszahlungen	2.000,00	0,00	2.000,00	3.625,67	-1.625,67	2.097,47	0,00	77
16.	-	Sonstige laufende Auszahlungen	103.398,64	0,00	103.398,64	83.637,90	19.760,74	81.850,34	4.200,00	76
17.	=	Summe der laufenden Auszahlungen (Summe der Nummern 10 bis 16)	2.345.800,00	85.795,59	2.431.595,59	2.247.601,08	183.994,51	2.139.812,23	4.200,00	
18.	=	jahresbezogener Saldo der laufenden Ein- und Auszahlungen vor planmäßiger Tilgung (Saldo der Nummern 9 und 17)	-341.100,00	-85.795,59	-426.895,59	-180.519,31	-246.376,28	42.312,05	-4.200,00	
19.	+	Einzahlungen aus Investitionszuwendungen	409.800,00	351.400,00	761.200,00	693.789,07	67.410,93	217.605,35	50.000,00	681, 683
20.	+	Einzahlungen aus Beiträgen und ähnlichen Entgelten	75.800,00	0,00	75.800,00	75.876,78	-76,78	75.869,84	0,00	682, 683
21.	+	Einzahlungen aus Anlagevermögen	0,00	0,00	0,00	0,00	0,00	10.000,00	0,00	684-686
24.	=	Summe der Einzahlungen aus Investitionstätigkeit (Summe der Nummern 19 bis 23)	485.600,00	351.400,00	837.000,00	769.665,85	67.334,15	303.475,19	50.000,00	
25.	-	Auszahlungen für Anlagevermögen	553.753,59	498.755,30	1.052.508,89	550.043,58	502.465,31	588.756,42	455.594,66	781,784-786
27.	-	Sonstige Investitionsauszahlungen	0,00	0,00	0,00	4.953,34	-4.953,34	-24.027,51	0,00	788,789
28.	=	Summe der Auszahlungen aus Investitionstätigkeit (Summe der Nummern 25 bis 27)	553.753,59	498.755,30	1.052.508,89	554.996,92	497.511,97	564.728,91	455.594,66	
29.	=	Saldo der Ein- und Auszahlungen aus Investitionstätigkeit (Saldo der Nummern 24 und 28)	-68.153,59	-147.355,30	-215.508,89	214.668,93	-430.177,82	-261.253,72	-405.594,66	
30.	=	Finanzmittelüberschuss/Finanzmittelfehlbetrag (Summe der Nummern 18 und 29)	-409.253,59	-233.150,89	-642.404,48	34.149,62	-676.554,10	-218.941,67	-409.794,66	
32.	-	Auszahlungen für planmäßige Tilgung von Krediten für Investitionen und Investitionsförderungsmaßnahmen	60.300,00	0,00	60.300,00	61.082,78	-782,78	112.618,74	0,00	791 + 792



Finanzrechnung 2024

Gemeinde: 33 Grabowhöfe

Seite : 250

Datum: 23.01.2026

Uhrzeit: 11:09:15

Nr.	Einzahlungs- und Auszahlungsarten (gemäß § 45 Absatz 2 i.V.m. § 3 Absatz 1 Satz 1 GemHVO-Doppik)		Ermächti- gungen des Haushalts- jahres	Übertragene Ermächti- gungen aus Haushalts- vorjahren	Gesamt- ermäch- tigungen im Haus- haltsjahr	Ergebnis des Haushalts- jahres	Abweichung im Haus- haltsjahr	Ergebnis des Haus- haltsvor- jahres	Übertra- gung von Ermäch- tigungen in Haushalts- folgejahre	Erläuterung
			in €	in €	in €	in €	in €	in €	in €	Kontonummer
			1	2	3	4	5	6	7	
33.	-	Sonstige Auszahlungen zur Tilgung von Krediten für Investitionen und Investitionsförderungsmaßnahmen	0,00	0,00	0,00	9.113,78	-9.113,78	0,00	0,00	791 + 792
34.	=	Saldo der Ein- und Auszahlungen aus Krediten für Investitionen und Investitionsförderungsmaßnahmen (Nummern 31 abzüglich Nummern 32 und 33)	-60.300,00	0,00	-60.300,00	-70.196,56	9.896,56	-112.618,74	0,00	
35.	=	Saldo der durchlaufenden Geldern und ungeklärten Zahlungsvorgänge	0,00	0,00	0,00	-6.071,61	6.071,61	67,56	0,00	699 ./. 799
36.	=	Veränderung der Forderungen und der Verbindlichkeiten aus Krediten zur Sicherung der Zahlungsfähigkeit gegenüber dem Amt (Summe der Nummern, 40, 44 und 45)	-469.553,59	-233.150,89	-702.704,48	-42.118,55	-660.585,93	-331.492,85	-409.794,66	
37.		Jahresbezogener Saldo der laufenden Ein- und Auszahlungen (Saldo der Nummern 18 und 32)	-401.400,00	-85.795,59	-487.195,59	-241.602,09	-245.593,50	-70.306,69	-4.200,00	
38.		Saldo der laufenden Ein- und Auszahlungen zum 31. Dezember des Vorjahres	-----	-----	-291.060,03	1.030.137,55	-----	-----	-----	
39.		Saldo der laufenden Ein- und Auszahlungen zum 31. Dezember des Haushaltsjahres (Summe der Nummern 37 und 38)	-----	-----	-778.255,62	788.535,46	-----	-----	-----	

*** Ende der Liste "Finanzrechnung" ***



Ergebnisrechnung 2025

Gemeinde: 33 Grabowhöfe

Seite : 251

Datum: 23.01.2026

Uhrzeit: 11:11:01

Nr.	Ertrags- und Aufwandsarten (gemäß § 44 Absatz 2 GemHVO-Doppik)		Ermächti- gungen des Haushalts- jahres	Übertragene Ermächti- gungen aus Haushalts- vorjahren	Gesamt- ermäch- tigungen im Haus- haltsjahr	Ergebnis des Haushalts- jahres	Abweichung im Haus- haltsjahr	Ergebnis des Haus- haltsvor- jahres	Übertra- gung von Ermäch- tigungen in Haushalts- folgejahre	Erläuterung
			in €	in €	in €	in €	in €	in €	in €	Kontonummer
			1	2	3	4	5	6	7	
1.	+	Steuern und ähnliche Abgaben	942.200,00	0,00	942.200,00	880.104,60	62.095,40	791.507,56	0,00	40
2.	+	Zuwendungen, allgemeine Umlagen und sonstige Transfererträge	874.900,00	0,00	874.900,00	713.283,57	161.616,43	762.690,23	0,00	41
4.	+	Öffentlich-rechtliche Leistungsentgelte	119.800,00	0,00	119.800,00	65.103,23	54.696,77	112.535,83	0,00	43
5.	+	Privatrechtliche Leistungsentgelte	444.000,00	0,00	444.000,00	352.600,20	91.399,80	503.900,96	0,00	441,443,444,445,448
6.	+	Kostenerstattungen und Kostenumlagen	11.300,00	0,00	11.300,00	23.288,22	-11.988,22	25.272,51	0,00	442,447,448
8.	+	Zinserträge und sonstige Finanzerträge	19.300,00	0,00	19.300,00	23.610,31	-4.310,31	20.591,72	0,00	47
9.	+	Sonstige Erträge	30.500,00	0,00	30.500,00	46.557,13	-16.057,13	47.477,20	0,00	46,451,491
10.	=	Summe der Erträge (Summe der Nummern 1 bis 9)	2.442.000,00	0,00	2.442.000,00	2.104.547,26	337.452,74	2.263.976,01	0,00	
11.	-	Personalaufwendungen	137.900,00	0,00	137.900,00	118.366,35	19.533,65	117.686,41	0,00	50
13.	-	Aufwendungen für Sach- und Dienstleistungen	1.013.756,00	0,00	1.013.756,00	823.630,41	190.125,59	771.287,88	5.000,00	52
14.	-	Abschreibungen	337.200,00	0,00	337.200,00	18.925,31	318.274,69	283.924,50	0,00	53
15.	-	Zuwendungen, Umlagen und sonstige Transferaufwendungen	1.414.400,00	0,00	1.414.400,00	1.391.708,27	22.691,73	1.289.007,91	0,00	54
17.	-	Zinsaufwendungen und sonstige Finanzaufwendungen	4.000,00	0,00	4.000,00	3.158,58	841,42	3.273,05	0,00	57
18.	-	Sonstige Aufwendungen	107.844,00	4.200,00	112.044,00	230.778,65	-118.734,65	94.437,30	0,00	56
19.	=	Summe der Aufwendungen (Summe der Nummern 11 bis 18)	3.015.100,00	4.200,00	3.019.300,00	2.586.567,57	432.732,43	2.559.617,05	5.000,00	
20.	=	Jahresergebnis (Jahresüberschuss/Jahresfehlbetrag) vor Veränderung der Rücklagen (Saldo der Nummern 10 und 19)	-573.100,00	-4.200,00	-577.300,00	-482.020,31	-95.279,69	-295.641,04	-5.000,00	
25.	=	Jahresergebnis (Jahresüberschuss/Jahresfehlbetrag, Nummern 20 zuzüglich Nummern 22 und 24 sowie abzüglich Nummern 21 und 23)	-573.100,00	-4.200,00	-577.300,00	-482.020,31	-95.279,69	-295.641,04	-5.000,00	
26.		Ergebnisvortrag aus dem Haushaltsvorjahr	-----	-----	-----	938.908,68	-----	-----	-----	
27.		Ergebnis (Überschuss/Fehlbetrag) zum 31. Dezember des Haushaltsjahres (Summe der Nummern 25 und 26)	-----	-----	-----	456.888,37	-----	-----	-----	

*** Ende der Liste "Ergebnisrechnung" ***



Finanzrechnung 2025

Gemeinde: 33 Grabowhöfe

Seite : 253

Datum: 23.01.2026

Uhrzeit: 11:12:04

Nr.	Einzahlungs- und Auszahlungsarten (gemäß § 45 Absatz 2 i.V.m. § 3 Absatz 1 Satz 1 GemHVO-Doppik)		Ermächti- gungen des Haushalts- jahres	Übertragene Ermächti- gungen aus Haushalts- vorjahren	Gesamt- ermäch- tigungen im Haus- haltsjahr	Ergebnis des Haushalts- jahres	Abweichung im Haus- haltsjahr	Ergebnis des Haus- haltsvor- jahres	Übertra- gung von Ermäch- tigungen in Haushalts- folgejahre	Erläuterung
			in €	in €	in €	in €	in €	in €	in €	Kontonummer
			1	2	3	4	5	6	7	
1.	+	Steuern und ähnliche Abgaben	942.200,00	0,00	942.200,00	902.265,78	39.934,22	800.654,12	0,00	60
2.	+	Zuwendungen, allgemeine Umlagen und sonstige Transfereinzahlungen	713.000,00	0,00	713.000,00	713.225,61	-225,61	620.048,02	0,00	61
4.	+	Öffentlich-rechtliche Leistungsentgelte	82.900,00	0,00	82.900,00	58.386,03	24.513,97	68.026,92	0,00	63
5.	+	Privatrechtliche Leistungsentgelte	444.000,00	0,00	444.000,00	378.819,35	65.180,65	492.879,14	0,00	641,648
6.	+	Kostenerstattungen und Kostenumlagen	11.300,00	0,00	11.300,00	25.129,16	-13.829,16	27.117,16	0,00	642,647,648
7.	+	Zinseinzahlungen und sonstige Finanzeinzahlungen	19.300,00	0,00	19.300,00	23.277,99	-3.977,99	20.390,72	0,00	67
8.	+	Sonstige laufende Einzahlungen	30.500,00	0,00	30.500,00	35.137,65	-4.637,65	37.965,69	0,00	651,66
9.	=	Summe der laufenden Einzahlungen (Summe der Nummern 1 bis 8)	2.243.200,00	0,00	2.243.200,00	2.136.241,57	106.958,43	2.067.081,77	0,00	
10.	-	Personalauszahlungen	137.900,00	0,00	137.900,00	117.926,35	19.973,65	118.666,41	0,00	70
12.	-	Auszahlungen für Sach- und Dienstleistungen	1.013.756,00	0,00	1.013.756,00	771.574,65	242.181,35	775.364,22	5.000,00	72
13.	-	Zuwendungen, Umlagen und sonstige Transferauszahlungen	1.414.400,00	0,00	1.414.400,00	1.414.409,30	-9,30	1.266.306,88	0,00	74
15.	-	Zinsauszahlungen und sonstige Finanzauszahlungen	4.000,00	0,00	4.000,00	2.587,09	1.412,91	3.625,67	0,00	77
16.	-	Sonstige laufende Auszahlungen	107.844,00	4.200,00	112.044,00	79.336,43	32.707,57	83.637,90	0,00	76
17.	=	Summe der laufenden Auszahlungen (Summe der Nummern 10 bis 16)	2.677.900,00	4.200,00	2.682.100,00	2.385.833,82	296.266,18	2.247.601,08	5.000,00	
18.	=	jahresbezogener Saldo der laufenden Ein- und Auszahlungen vor planmäßiger Tilgung (Saldo der Nummern 9 und 17)	-434.700,00	-4.200,00	-438.900,00	-249.592,25	-189.307,75	-180.519,31	-5.000,00	
19.	+	Einzahlungen aus Investitionszuwendungen	709.400,00	50.000,00	759.400,00	1.593.901,19	-834.501,19	693.789,07	0,00	681, 683
20.	+	Einzahlungen aus Beiträgen und ähnlichen Entgelten	90.200,00	0,00	90.200,00	90.395,69	-195,69	75.876,78	0,00	682, 683
21.	+	Einzahlungen aus Anlagevermögen	0,00	0,00	0,00	570.000,00	-570.000,00	0,00	0,00	684-686
23.	+	Sonstige Investitionseinzahlungen	0,00	0,00	0,00	16.500,00	-16.500,00	0,00	0,00	688, 689
24.	=	Summe der Einzahlungen aus Investitionstätigkeit (Summe der Nummern 19 bis 23)	799.600,00	50.000,00	849.600,00	2.270.796,88	-1.421.196,88	769.665,85	0,00	
25.	-	Auszahlungen für Anlagevermögen	883.900,00	455.594,66	1.339.494,66	878.007,30	461.487,36	550.043,58	386.075,49	781,784-786
27.	-	Sonstige Investitionsauszahlungen	0,00	0,00	0,00	0,00	0,00	4.953,34	0,00	788,789
28.	=	Summe der Auszahlungen aus Investitionstätigkeit (Summe der Nummern 25 bis 27)	883.900,00	455.594,66	1.339.494,66	878.007,30	461.487,36	554.996,92	386.075,49	
29.	=	Saldo der Ein- und Auszahlungen aus Investitionstätigkeit (Saldo der Nummern 24 und 28)	-84.300,00	-405.594,66	-489.894,66	1.392.789,58	-1.882.684,24	214.668,93	-386.075,49	
30.	=	Finanzmittelüberschuss/Finanzmittelfehlbetrag (Summe der Nummern 18 und 29)	-519.000,00	-409.794,66	-928.794,66	1.143.197,33	-2.071.991,99	34.149,62	-391.075,49	



Finanzrechnung 2025

Gemeinde: 33 Grabowhöfe

Seite : 254

Datum: 23.01.2026

Uhrzeit: 11:12:04

Nr.	Einzahlungs- und Auszahlungsarten (gemäß § 45 Absatz 2 i.V.m. § 3 Absatz 1 Satz 1 GemHVO-Doppik)		Ermächti- gungen des Haushalts- jahres	Übertragene Ermächti- gungen aus Haushalts- vorjahren	Gesamt- ermäch- tigungen im Haus- haltsjahr	Ergebnis des Haushalts- jahres	Abweichung im Haus- haltsjahr	Ergebnis des Haus- haltsvor- jahres	Übertra- gung von Ermäch- tigungen in Haushalts- folgejahre	Erläuterung
			in €	in €	in €	in €	in €	in €	in €	Kontonummer
			1	2	3	4	5	6	7	
32.	-	Auszahlungen für planmäßige Tilgung von Krediten für Investitionen und Investitionsförderungsmaßnahmen	46.700,00	0,00	46.700,00	46.656,34	43,66	61.082,78	0,00	791 + 792
33.	-	Sonstige Auszahlungen zur Tilgung von Krediten für Investitionen und Investitionsförderungsmaßnahmen	0,00	0,00	0,00	0,00	0,00	9.113,78	0,00	791 + 792
34.	=	Saldo der Ein- und Auszahlungen aus Krediten für Investitionen und Investitionsförderungsmaßnahmen (Nummern 31 abzüglich Nummern 32 und 33)	-46.700,00	0,00	-46.700,00	-46.656,34	-43,66	-70.196,56	0,00	
35.	=	Saldo der durchlaufenden Geldern und ungeklärten Zahlungsvorgänge	0,00	0,00	0,00	132,73	-132,73	-6.071,61	0,00	699 ./ 799
36.	=	Veränderung der Forderungen und der Verbindlichkeiten aus Krediten zur Sicherung der Zahlungsfähigkeit gegenüber dem Amt (Summe der Nummern, 40, 44 und 45)	-565.700,00	-409.794,66	-975.494,66	1.096.673,72	-2.072.168,38	-42.118,55	-391.075,49	
37.		Jahresbezogener Saldo der laufenden Ein- und Auszahlungen (Saldo der Nummern 18 und 32)	-481.400,00	-4.200,00	-485.600,00	-296.248,59	-189.351,41	-241.602,09	-5.000,00	
38.		Saldo der laufenden Ein- und Auszahlungen zum 31. Dezember des Vorjahres	-----	-----	-487.195,59	779.421,68	-----	-----	-----	
39.		Saldo der laufenden Ein- und Auszahlungen zum 31. Dezember des Haushaltsjahres (Summe der Nummern 37 und 38)	-----	-----	-972.795,59	483.173,09	-----	-----	-----	

*** Ende der Liste "Finanzrechnung" ***