

Gemeinde Grabowhöfe

Beschlussvorlage

33/2025/58

öffentlich

Feststellung des Jahresabschlusses 2023 der Gemeinde Grabowhöfe

<i>Organisationseinheit:</i> Amt für zentrale Dienste und Finanzen <i>Einbringer:</i> M.Müller	<i>Datum</i> 04.11.2025
---	----------------------------

<i>Beratungsfolge</i>	<i>Geplante Sitzungstermine</i>	<i>Ö / N</i>
Rechnungsprüfungsausschuss Grabowhöfe (Vorberatung)	18.11.2025	N
Gemeindevertretung Grabowhöfe (Entscheidung)	02.12.2025	Ö

Beschlussvorschlag

Die Gemeindevertretung Grabowhöfe beschließt gemäß § 60 Abs.5 Satz 1 der Kommunalverfassung MV über die Feststellung des geprüften Jahresabschlusses 2023 der Gemeinde Grabowhöfe.

Den über- und außerplanmäßigen Aufwendungen und Auszahlungen wird zugestimmt.

Ergebnisrechnung:

<i>Das Jahresergebnis 2023 beträgt nach Veränderung der Rücklagen</i>	12.280,81 €
<i>Ergebnis per 31.12.2023</i>	1.234.549,72 €

Der Haushaltsausgleich in der Ergebnisrechnung wurde gemäß § 16 Abs. 2 Nr. 1 GemHVO-Doppik erreicht.

Finanzrechnung:

<i>Jahresbezogener Saldo der laufenden Ein- und Auszahlungen</i>	-70.306,69 €
<i>Saldo der laufenden Ein- und Auszahlungen zum 31.12.2023</i>	1.030.137,55 €

Der Haushaltsausgleich in der Finanzrechnung wurde gemäß § 16 Abs. 2 Nr. 2 GemHVO-Doppik erreicht.

Sachverhalt

Gemäß § 60 Abs. 5 der Kommunalverfassung M-V beschließt die Gemeindevertretung über den Jahresabschluss und entscheidet über die Entlastung des Bürgermeisters, hierzu bedarf es eines gesonderten Beschlusses. Der Rechnungsprüfungsausschuss der Gemeinde hat den Jahresabschluss 2023 der Gemeinde Grabowhöfe gemäß § 3a

Kommunalprüfungsgesetz M-V auf seiner letzten Sitzung geprüft und das Ergebnis in seinem Prüfbericht zusammengefasst. Mit dem Prüfbericht wurde ein uneingeschränkter Bestätigungsvermerk erteilt. Die Prüfung des Jahresabschlusses hat zu keinen Beanstandungen geführt, die so wesentlich sind, dass sie der Feststellung durch die Gemeindevertretung entgegenstehen könnten.

Der Rechnungsprüfungsausschuss empfiehlt die Beschlussfassung durch die Gemeindevertretung über die Feststellung des Jahresabschlusses der Gemeinde Grabowhöfe für das Jahr 2023 in der Fassung vom 04.11.2025. Gemäß § 60 Abs. 6 Kommunalverfassung M-V ist der Beschluss über die Feststellung des Jahresabschlusses

unverzüglich der Rechtsaufsichtsbehörde mitzuteilen und öffentlich bekannt zu machen.

Finanzielle Auswirkungen

siehe Jahresabschluss 2023

Anlage/n

1	Jahresabschluss 2023 der Gemeinde Grabowhöfe (öffentlich)
2	Bericht zur Jahresabschlussprüfung 2023, unterschrieben (öffentlich)

Jahresabschluss

für das Haushaltsjahr

2023



der Gemeinde
Grabowhöfe



1. Bilanz	
1.1 Bilanz	3
1.2 Bilanz detailliert	11
2. Ergebnisrechnung	20
2.1 Ergebnisrechnung	21
2.2 Übersicht über Erträge und Aufwendungen zur Ergebnisrechnung	31
3. Finanzrechnung	37
4. Übersicht über die Teilrechnungen	47
4.1 Teilergebnisrechnung	48
4.2 Zugeordnete Produkte in der Teilergebnisrechnung	57
4.3 Teilfinanzrechnung	67
4.4 Zugeordnete Produkte in der Teilfinanzrechnung	77
5. Anhang	91

Anlagen

I. Anlagen- und Sonderpostenübersicht	131
II. Forderungsübersicht	139
III. Übersicht über die fortgeltenden Haushaltsermächtigungen	143
IV. Zusammensetzung und Entwicklung liquide Mittel (Muster 5a)	147
V. Verbindlichkeitenübersicht	151
VI. Übersicht Grunddienstbarkeiten (Lasten/ Beschränkungen)	155
VII. Übersicht der Verträge (Vertragsregister)	159
VIII. Rückstellungen	163
IX. Übersicht Verpflichtungsermächtigungen	167

1.1 Bilanz



Aktivseite

Bilanz zum 31.12.2023

Posten	Bezeichnung	31.12. Haushalts- vorjahr	31.12. Haushalts- jahr	Veränderung gegenüber dem Haushalts- vorjahr
		in €	in €	in €
1.	Anlagevermögen	7.466.092,24	7.726.817,37	260.725,13
1.1	Immaterielle Vermögensgegenstände	73.340,79	73.075,01	-265,78
1.1.1	Gewerbliche Schutzrechte und ähnliche Rechte und Werte sowie Lizenzen an solchen Rechten und Werten	63.723,33	61.104,57	-2.618,76
1.1.2	Geleistete Zuwendungen	0,00	0,00	0,00
1.1.3	Gezahlte Investitionszuschüsse	9.617,46	11.970,44	2.352,98
1.1.4	Geschäfts- oder Firmenwert	0,00	0,00	0,00
1.1.5	Geleistete Anzahlungen auf immaterielle Vermögensgegenstände	0,00	0,00	0,00
1.2	Sachanlagen	7.299.712,83	7.560.703,74	260.990,91
1.2.1	Wald, Forsten	5.489,56	5.489,56	0,00
1.2.2	Sonstige unbebaute Grundstücke und grundstücksgleiche Rechte	344.432,09	344.432,09	0,00
1.2.3	Bebaute Grundstücke und grundstücksgleiche Rechte	2.198.418,28	2.622.801,07	424.382,79
1.2.4	Infrastrukturvermögen	3.230.065,42	3.285.449,06	55.383,64
1.2.5	Bauten auf fremden Grund und Boden	0,00	0,00	0,00
1.2.6	Kunstgegenstände, Denkmäler	0,00	0,00	0,00
1.2.7	Maschinen, technische Anlagen, Fahrzeuge	247.737,21	467.293,71	219.556,50
1.2.8	Betriebs- und Geschäftsausstattung	41.346,51	50.471,00	9.124,49
1.2.9	Pflanzen und Tiere	639.160,00	639.160,00	0,00
1.2.10	Geleistete Anzahlungen auf Sachanlagen, Anlagen im Bau	593.063,76	145.607,25	-447.456,51
1.3	Finanzanlagen	93.038,62	93.038,62	0,00
1.3.1	Anteile an verbundenen Unternehmen	0,00	0,00	0,00
1.3.2	Ausleihungen an verbundene Unternehmen	0,00	0,00	0,00
1.3.3	Beteiligungen	0,00	0,00	0,00
1.3.4	Ausleihungen an Unternehmen, mit denen ein Beteiligungsverhältnis besteht	0,00	0,00	0,00
1.3.5	Sondervermögen mit Sonderrechnung, Zweckverbände, Anstalten des öffentlichen Rechts, rechtsfähige kommunale Stiftungen	1.198,34	1.198,34	0,00
1.3.6	Ausleihungen an Sondervermögen mit Sonderrechnung, Zweckverbände, Anstalten des öffentlichen Rechts, rechtsfähige kommunale Stiftungen	0,00	0,00	0,00
1.3.7	Sonstige Wertpapiere des Anlagevermögens	91.840,28	91.840,28	0,00
1.3.8	Anteilige Rücklagen des Kommunalen Versorgungsverbandes zur Abdeckung von Pensionsverpflichtungen	0,00	0,00	0,00
1.3.9	Sonstige Ausleihungen	0,00	0,00	0,00
2.	Umlaufvermögen	1.865.883,22	1.562.096,48	-303.786,74
2.1	Vorräte	916.272,36	892.244,85	-24.027,51
2.1.1	Roh-, Hilfs- und Betriebsstoffe	0,00	0,00	0,00
2.1.2	Unfertige Erzeugnisse, unfertige Leistungen	234.488,20	210.460,69	-24.027,51
2.1.3	Fertige Erzeugnisse, fertige Leistungen und Waren	681.784,16	681.784,16	0,00
2.1.4	Geleistete Anzahlungen auf Vorräte	0,00	0,00	0,00
2.2	Forderungen und sonstige Vermögensgegenstände	949.610,86	669.851,63	-279.759,23
2.2.1	Öffentliche-rechtliche Forderungen, Forderungen aus Transferleistungen	26.943,19	81.428,01	54.484,82
2.2.2	Privatrechtliche Forderungen aus Lieferungen und Leistungen	133.970,95	152.001,72	18.030,77
	Pauschalwertberichtigungen	0,00	0,00	0,00
2.2.3	Forderungen gegen verbundene Unternehmen	0,00	0,00	0,00



Bilanz 2023

Gemeinde: 33 Grabowhöfe

Seite : 8

Datum: 04.11.2025

Uhrzeit: 10:04:11

Aktivseite

Bilanz zum 31.12.2023

Posten	Bezeichnung	31.12. Haushalts- vorjahr	31.12. Haushalts- jahr	Veränderung gegenüber dem Haushalts- vorjahr
		in €	in €	in €
2.2.4	Forderungen gegen Unternehmen, mit denen ein Beteiligungsverhältnis besteht	0,00	0,00	0,00
2.2.5	Forderungen gegen Sondervermögen mit Sonderrechnung, Zweckverbände, Anstalten des öffentlichen Rechts, rechtsfähige kommunale Stiftungen	0,00	0,00	0,00
2.2.6	Forderungen gegen den sonstigen öffentlichen Bereich	774.088,17	433.903,74	-340.184,43
2.2.6.1	Forderungen aus dem gemeinsamen Zahlungsmittelbestand	761.271,81	429.778,96	-331.492,85
2.2.6.2	Sonstige Forderungen gegen den sonstigen öffentlichen Bereich	12.816,36	4.124,78	-8.691,58
2.2.7	Sonstige Vermögensgegenstände	14.608,55	2.518,16	-12.090,39
2.3	Wertpapiere des Umlaufvermögens	0,00	0,00	0,00
2.3.1	Anteile an verbundenen Unternehmen	0,00	0,00	0,00
2.3.2	Anteile an Unternehmen, mit denen ein Beteiligungsverhältnis besteht	0,00	0,00	0,00
2.3.3	Sonstige Wertpapiere des Umlaufvermögens	0,00	0,00	0,00
2.4	Liquide Mittel	0,00	0,00	0,00
3.	Rechnungsabgrenzungsposten	477,99	599,10	121,11
4.	Aktive latente Steuern	0,00	0,00	0,00
5.	Nicht durch Eigenkapital gedeckter Fehlbetrag	0,00	0,00	0,00
	Bilanzsumme	9.332.453,45	9.289.512,95	-42.940,50



Passivseite

Bilanz zum 31.12.2023

Posten	Bezeichnung	31.12. Haushalts- vorjahr	31.12. Haushalts- jahr	Veränderung gegenüber dem Haushalts- vorjahr
		in €	in €	in €
1.	Eigenkapital	5.072.992,37	5.106.782,37	33.790,00
1.1	Kapitalrücklage	3.850.723,46	3.872.232,65	21.509,19
1.1.1	Allgemeine Kapitalrücklage	3.288.830,74	3.288.830,74	0,00
1.1.2	Zweckgebundene Kapitalrücklagen	561.892,72	583.401,91	21.509,19
1.2	Ergebnisrücklage für Belastungen aus dem kommunalen Finanzausgleich	0,00	0,00	0,00
1.3	Ergebnisvortrag	1.222.268,91	1.222.268,91	0,00
1.4	Jahresüberschuss / Jahresfehlbetrag	0,00	12.280,81	12.280,81
1.5	Nicht durch Eigenkapital gedeckter Fehlbetrag	0,00	0,00	0,00
2.	Sonderposten	3.314.635,01	3.332.250,65	17.615,64
2.1	Sonderposten zum Anlagevermögen	3.314.489,41	3.332.177,85	17.688,44
2.1.1	Sonderposten aus Zuwendungen	2.640.306,36	2.947.250,28	306.943,92
2.1.2	Sonderposten aus Beiträgen und ähnlichen Entgelten	112.699,65	277.730,43	165.030,78
2.1.3	Sonderposten aus Anzahlungen	561.483,40	107.197,14	-454.286,26
2.2	Sonderposten für den Gebührenaussgleich	145,60	72,80	-72,80
2.3	Sonderposten mit Rücklageanteil	0,00	0,00	0,00
2.4	Sonstige Sonderposten	0,00	0,00	0,00
3.	Rückstellungen	269.981,25	269.981,25	0,00
3.1	Rückstellungen für Pensionen und ähnliche Verpflichtungen	0,00	0,00	0,00
3.2	Steuerrückstellungen	0,00	0,00	0,00
3.3	Sonstige Rückstellungen	269.981,25	269.981,25	0,00
4.	Verbindlichkeiten	674.844,82	580.498,68	-94.346,14
4.1	Anleihen	0,00	0,00	0,00
4.2	Verbindlichkeiten aus Kreditaufnahmen	90.786,92	18.691,14	-72.095,78
4.2.1	Verbindlichkeiten aus Kreditaufnahmen für Investitionen und Investitionsförderungsmaßnahmen	90.786,92	18.691,14	-72.095,78
4.2.2	Verbindlichkeiten aus Kassenkrediten	0,00	0,00	0,00
4.3	Verbindlichkeiten aus Vorgängen, die Kreditaufnahmen wirtschaftlich gleichkommen	0,00	0,00	0,00
4.4	Erhaltene Anzahlungen auf Bestellungen	123.013,37	129.424,40	6.411,03
4.5	Verbindlichkeiten aus Lieferungen und Leistungen	19.658,85	28.999,21	9.340,36
4.6	Verbindlichkeiten aus Transferleistungen	0,00	0,00	0,00
4.7	Verbindlichkeiten gegenüber verbundenen Unternehmen	0,00	0,00	0,00
4.8	Verbindlichkeiten gegenüber Unternehmen, mit denen ein Beteiligungsverhältnis besteht	0,00	0,00	0,00
4.9	Verbindlichkeiten gegenüber Sondervermögen mit Sonderrechnung, Zweckverbänden, Anstalten des öffentlichen Rechts, rechtsfähigen kommunalen Stiftungen	0,00	0,00	0,00
4.10	Verbindlichkeiten gegenüber dem sonstigen öffentlichen Bereich	436.027,48	395.497,78	-40.529,70
4.10.1	Verbindlichkeiten aus dem gemeinsamen Zahlungsmittelbestand	0,00	0,00	0,00
4.10.2	Sonstige Verbindlichkeiten gegenüber dem sonstigen öffentlichen Bereich	436.027,48	395.497,78	-40.529,70
4.11	Sonstige Verbindlichkeiten	5.358,20	7.886,15	2.527,95
5.	Rechnungsabgrenzungsposten	0,00	0,00	0,00
5.1	Grabnutzungsentgelte	0,00	0,00	0,00



Passivseite

Bilanz zum 31.12.2023

Posten	Bezeichnung	31.12. Haushalts- vorjahr	31.12. Haushalts- jahr	Veränderung gegenüber dem Haushalts- vorjahr
		in €	in €	in €
5.2	Anzahlungen auf Grabnutzungsentgelte	0,00	0,00	0,00
5.3	Sonstige	0,00	0,00	0,00
6.	Passive latente Steuern	0,00	0,00	0,00
	Bilanzsumme	9.332.453,45	9.289.512,95	-42.940,50

*** Ende der Liste "Bilanz" ***

1.2 Bilanz detailliert



Bilanz 2023

Gemeinde: 33 Grabowhöfe

Seite : 13

Datum: 04.11.2025

Uhrzeit: 10:06:40

Aktivseite

Bilanz zum 31.12.2023

Posten	Bezeichnung	31.12. Haushalts- vorjahr	31.12. Haushalts- jahr	Veränderung gegenüber dem Haushalts- vorjahr
		in €	in €	in €
1.	Anlagevermögen	7.466.092,24	7.726.817,37	260.725,13
1.1	Immaterielle Vermögensgegenstände	73.340,79	73.075,01	-265,78
1.1.1	Gewerbliche Schutzrechte und ähnliche Rechte und Werte sowie Lizenzen an solchen Rechten und Werten	63.723,33	61.104,57	-2.618,76
	01190000 Gewerbliche Schutzrechte und ähnliche Rechte und Werte sowie Lizenzen an solchen Rechten und Werten / Sonstige	63.723,33	61.104,57	-2.618,76
1.1.2	Geleistete Zuwendungen	0,00	0,00	0,00
1.1.3	Gezahlte Investitionszuschüsse	9.617,46	11.970,44	2.352,98
	01300000 Gezahlte Investitionszuschüsse als Nutzungsberechtigter	9.165,80	11.605,19	2.439,39
	01310000 Gezahlte Investitionszuschüsse als Nutzungsberechtigter für Vermögensgegenstände des Brandschutzes im Amt	451,66	365,25	-86,41
1.1.4	Geschäfts- oder Firmenwert	0,00	0,00	0,00
1.1.5	Geleistete Anzahlungen auf immaterielle Vermögensgegenstände	0,00	0,00	0,00
1.2	Sachanlagen	7.299.712,83	7.560.703,74	260.990,91
1.2.1	Wald, Forsten	5.489,56	5.489,56	0,00
	02110000 Mischwald	4.529,56	4.529,56	0,00
	02120000 Laubwald	792,24	792,24	0,00
	02140000 Gehölz	167,76	167,76	0,00
1.2.2	Sonstige unbebaute Grundstücke und grundstücksgleiche Rechte	344.432,09	344.432,09	0,00
	02220000 Parkanlagen	58.103,97	58.103,97	0,00
	02230000 Kleingartenanlagen, Gartenland	7.746,63	7.746,63	0,00
	02240000 Sportflächen	66.773,01	66.773,01	0,00
	02290000 Grünflächen / Sonstige	37.823,16	37.823,16	0,00
	02300000 Ackerland, Brachland etc.	4.506,90	4.506,90	0,00
	02310000 Ackerland	42.106,45	42.106,45	0,00
	02330000 Öd- und Unland	649,62	649,62	0,00
	02420000 Lärmschutz	1.101,74	1.101,74	0,00
	02620000 Seen und Teiche	60.209,45	60.209,45	0,00
	02690000 Gewässer / Sonstige	792,18	792,18	0,00
	02990000 Sonstige unbebaute Grundstücke und grundstücksgleiche Rechte / Sonstige	64.618,98	64.618,98	0,00
1.2.3	Bebaute Grundstücke und grundstücksgleiche Rechte	2.198.418,28	2.622.801,07	424.382,79
	03200400 Außenanlagen von sozialen Einrichtungen	5.837,09	4.836,45	-1.000,64
	03210100 Grund und Boden von Kindertagesstätten	33.304,79	33.304,79	0,00
	03210200 Gebäude von Kindertagesstätten	858.447,55	842.475,93	-15.971,62
	03210300 Betriebsvorrichtungen von Kindertagesstätten	14.276,28	12.906,22	-1.370,06
	03210400 Außenanlagen von Kindertagesstätten	56.671,24	53.154,30	-3.516,94
	03210900 Kindertagesstätten / Sonstiges	1.149,18	1.043,10	-106,08
	03520200 Gebäude von Turn- und Sporthallen	0,00	460.674,87	460.674,87
	03540100 Grund und Boden von Sportplätzen	34.145,25	34.145,25	0,00
	03540200 Gebäude von Sportplätzen	24.030,65	23.381,20	-649,45
	03540400 Außenanlagen von Sportplätzen	133,31	66,67	-66,64
	03590100 Grund und Boden von sonstigen Sportanlagen	838.706,80	838.706,80	0,00



Aktivseite

Bilanz zum 31.12.2023

Posten	Bezeichnung	31.12. Haushalts- vorjahr	31.12. Haushalts- jahr	Veränderung gegenüber dem Haushalts- vorjahr
		in €	in €	in €
	03590200 Gebäude von sonstigen Sportanlagen	93.322,02	90.104,04	-3.217,98
	03590400 Außenanlagen von sonstigen Sportanlagen	75.211,61	70.883,93	-4.327,68
	03610100 Grund und Boden von Kleingärten	20.163,70	20.163,70	0,00
	03910100 Grund und Boden von Gemeinschafts-, Bürgerhäuser, Stadthallen	23.088,05	23.088,05	0,00
	03910200 Gebäude von Gemeinschafts-, Bürgerhäuser, Stadthallen	68.543,72	65.428,09	-3.115,63
	03910300 Betriebsvorrichtungen von Gemeinschafts-, Bürgerhäuser, Stadthallen	2,00	2,00	0,00
	03910400 Außenanlagen von Gemeinschafts-, Bürgerhäuser, Stadthallen	1.357,09	678,58	-678,51
	03921100 Grund und Boden von Leichen-, Trauerhallen	5.440,62	5.440,62	0,00
	03921200 Gebäude von Leichen-, Trauerhallen	5.717,16	5.592,90	-124,26
	03921400 Außenanlagen von Leichen-, Trauerhallen	9,74	4,85	-4,89
	03930100 Grund und Boden von Bahnhöfen, Buswartehallen, sonstige Wartehallen	11.074,23	11.074,23	0,00
	03930200 Gebäude von Bahnhöfen, Buswartehallen, sonstige Wartehallen	6.018,94	4.778,69	-1.240,25
	03930300 Betriebsvorrichtungen von Bahnhöfen, Buswartehallen, sonstige Wartehallen	1,00	1,00	0,00
	03930400 Außenanlagen von Bahnhöfen, Buswartehallen, sonstige Wartehallen	10.314,93	9.681,30	-633,63
	03930900 Bahnhöfe, Buswartehallen, sonstige Wartehallen / Sonstiges	746,37	712,44	-33,93
	03950200 Gebäude von Brand- und Katastrophenschutzeinrichtungen	152,33	126,99	-25,34
	03998000 Garagen	480,73	474,48	-6,25
	03998100 Grund und Boden von Garagen	9.126,83	9.126,83	0,00
	03999000 Sonstige Gebäude (Sonstige)	944,07	741,77	-202,30
	03999100 Grund und Boden von sonstigen Gebäuden (Sonstige)	1,00	1,00	0,00
1.2.4	Infrastrukturvermögen	3.230.065,42	3.285.449,06	55.383,64
	04120000 Brücken	1.006.484,32	979.500,30	-26.984,02
	04310000 Grundstücke und grundstücksgleiche Rechte von Stromversorgungsanlagen	1,00	1,00	0,00
	04610000 Grundstücke und grundstücksgleiche Rechte von Abfallbeseitigungsanlagen	668,10	668,10	0,00
	04631000 Betriebseinrichtungen der Einsammlung (Abfall)	529,17	496,15	-33,02
	04631900 Betriebseinrichtungen der Einsammlung (Abfall) / Sonstiges	662,72	618,61	-44,11
	04800000 Straßen, Wege, Plätze und Verkehrslenkungsanlagen	23.870,37	23.220,84	-649,53
	04810000 Grundstücke und grundstücksgleiche Rechte von Straßen, Wege, Plätzen und Verkehrslenkungsanlagen	363.086,99	363.086,99	0,00
	04824000 Gemeindestraßen	1.365.723,40	1.494.151,88	128.428,48
	04829000 Sonstige Straßen	321.866,45	291.932,28	-29.934,17
	04832000 Gehwege	89.083,27	79.622,39	-9.460,88
	04834000 Radwege	1,00	1,00	0,00
	04835000 Landwirtschaftliche Wege	2,00	2,00	0,00
	04841000 Parkplätze	2.061,43	1.824,43	-237,00
	04849000 Sonstige Plätze	12.538,65	12.191,29	-347,36
	04849040 Außenanlagen zu sonstigen Plätzen	6.610,73	6.199,57	-411,16
	04850000 Verkehrslenkungsanlagen	4.274,73	4.039,57	-235,16
	04870000 Straßenbeleuchtung	22.221,70	17.532,19	-4.689,51



Bilanz 2023

Gemeinde: 33 Grabowhöfe

Seite : 15

Datum: 04.11.2025

Uhrzeit: 10:06:40

Aktivseite

Bilanz zum 31.12.2023

Posten	Bezeichnung	31.12. Haushalts- vorjahr	31.12. Haushalts- jahr	Veränderung gegenüber dem Haushalts- vorjahr
		in €	in €	in €
	04910000 Grundstücke und grundstücksgleiche Rechte von sonstigen Infrastrukturvermögen	10.133,10	10.133,10	0,00
	04920000 Wasserbauliche Anlagen und Anlagen des Hochwasserschutzes	2,00	2,00	0,00
	04931000 Bahnhöfe, Buswartehallen, sonstige Wartehallen	244,29	225,37	-18,92
1.2.5	Bauten auf fremden Grund und Boden	0,00	0,00	0,00
1.2.6	Kunstgegenstände, Denkmäler	0,00	0,00	0,00
1.2.7	Maschinen, technische Anlagen, Fahrzeuge	247.737,21	467.293,71	219.556,50
	07110000 PKW	13.941,03	56.829,77	42.888,74
	07120000 LKW	159.364,04	148.620,46	-10.743,58
	07140000 Brand-, Rettungs- und Katastrophenschutzfahrzeuge	4.349,70	155.909,38	151.559,68
	07181000 Anhänger, LKW-Wechselaufbauten	1,00	1,00	0,00
	07184000 Mäheinrichtungen	2.863,44	11.624,62	8.761,18
	07190000 Sonstige Fahrzeuge	36.042,93	31.572,54	-4.470,39
	07250000 Technische Anlagen des Brand-, Hochwasser- und Katastrophenschutzes	14.188,84	16.250,11	2.061,27
	07300000 Betriebsvorrichtungen	0,00	29.143,42	29.143,42
	07390000 Sonstige Betriebsvorrichtungen	16.986,23	17.342,41	356,18
1.2.8	Betriebs- und Geschäftsausstattung	41.346,51	50.471,00	9.124,49
	08214000 Brand- und Katastrophenschutz	25.308,99	36.617,70	11.308,71
	08221000 Büromöbel	546,07	452,45	-93,62
	08223000 Organisations- und Arbeitsmittel	11,00	11,00	0,00
	08240000 Medizinische Einrichtungs- und Gebrauchsgegenstände, Rettungsdienstgeräte	13.164,48	11.424,42	-1.740,06
	08270000 Geringwertige Vermögensgegenstände	1.340,44	2,00	-1.338,44
	08290000 Sonstige Betriebs- und Geschäftsausstattung	975,53	1.963,43	987,90
1.2.9	Pflanzen und Tiere	639.160,00	639.160,00	0,00
	08500000 Sonstige Pflanzungen	639.160,00	639.160,00	0,00
1.2.10	Geleistete Anzahlungen auf Sachanlagen, Anlagen im Bau	593.063,76	145.607,25	-447.456,51
	09200000 Anzahlungen auf Fahrzeuge, Maschinen und technische Anlagen	0,00	15.702,05	15.702,05
	09600000 Anlagen im Bau	593.063,76	129.905,20	-463.158,56
	09700000 Anzahlungen auf Erwerb von Grundstücken von Infrastrukturvermögen	0,00	0,00	0,00
	09900000 Anzahlungen auf Erwerb von unbebauten Grundstücken	0,00	0,00	0,00
1.3	Finanzanlagen	93.038,62	93.038,62	0,00
1.3.1	Anteile an verbundenen Unternehmen	0,00	0,00	0,00
1.3.2	Ausleihungen an verbundene Unternehmen	0,00	0,00	0,00
1.3.3	Beteiligungen	0,00	0,00	0,00
1.3.4	Ausleihungen an Unternehmen, mit denen ein Beteiligungsverhältnis besteht	0,00	0,00	0,00
1.3.5	Sondervermögen mit Sonderrechnung, Zweckverbände, Anstalten des öffentlichen Rechts, rechtsfähige kommunale Stiftungen	1.198,34	1.198,34	0,00
	12310000 Zweckverbände	1.198,34	1.198,34	0,00
1.3.6	Ausleihungen an Sondervermögen mit Sonderrechnung, Zweckverbände, Anstalten des öffentlichen Rechts, rechtsfähige kommunale Stiftungen	0,00	0,00	0,00
1.3.7	Sonstige Wertpapiere des Anlagevermögens	91.840,28	91.840,28	0,00



Bilanz 2023

Gemeinde: 33 Grabowhöfe

Seite : 16

Datum: 04.11.2025

Uhrzeit: 10:06:40

Aktivseite

Bilanz zum 31.12.2023

Posten	Bezeichnung	31.12. Haushalts- vorjahr	31.12. Haushalts- jahr	Veränderung gegenüber dem Haushalts- vorjahr
		in €	in €	in €
	13120000 Nichtbörsennotierte Aktien bei sonstigen Wertpapieren des Anlagevermögens	91.840,28	91.840,28	0,00
1.3.8	Anteilige Rücklagen des Kommunalen Versorgungsverbandes zur Abdeckung von Pensionsverpflichtungen	0,00	0,00	0,00
1.3.9	Sonstige Ausleihungen	0,00	0,00	0,00
2.	Umlaufvermögen	1.865.883,22	1.562.096,48	-303.786,74
2.1	Vorräte	916.272,36	892.244,85	-24.027,51
2.1.1	Roh-, Hilfs- und Betriebsstoffe	0,00	0,00	0,00
2.1.2	Unfertige Erzeugnisse, unfertige Leistungen	234.488,20	210.460,69	-24.027,51
	14210000 Unfertige Erzeugnisse	58.681,84	58.681,84	0,00
	14211000 Unfertige Erzeugnisse - unbebaute Grundstücke	0,00	0,00	0,00
	14220000 Unfertige Leistungen	175.806,36	151.778,85	-24.027,51
2.1.3	Fertige Erzeugnisse, fertige Leistungen und Waren	681.784,16	681.784,16	0,00
	14311000 Fertige Erzeugnisse - unbebaute Grundstücke	0,00	0,00	0,00
	14312000 Fertige Erzeugnisse - bebaute Grundstücke	681.784,16	681.784,16	0,00
2.1.4	Geleistete Anzahlungen auf Vorräte	0,00	0,00	0,00
2.2	Forderungen und sonstige Vermögensgegenstände	949.610,86	669.851,63	-279.759,23
2.2.1	Öffentliche-rechtliche Forderungen, Forderungen aus Transferleistungen	26.943,19	81.428,01	54.484,82
2.2.2	Privatrechtliche Forderungen aus Lieferungen und Leistungen	133.970,95	152.001,72	18.030,77
	Pauschalwertberichtigungen	0,00	0,00	0,00
	21165100 Pauschalwertberichtigungen auf Forderungen aus Lieferungen und Leistungen gegen private Unternehmen	0,00	0,00	0,00
	21165900 Pauschalwertberichtigungen auf Forderungen aus Lieferungen und Leistungen gegen den sonstigen privaten Bereich	0,00	0,00	0,00
2.2.3	Forderungen gegen verbundene Unternehmen	0,00	0,00	0,00
2.2.4	Forderungen gegen Unternehmen, mit denen ein Beteiligungsverhältnis besteht	0,00	0,00	0,00
2.2.5	Forderungen gegen Sondervermögen mit Sonderrechnung, Zweckverbände, Anstalten des öffentlichen Rechts, rechtsfähige kommunale Stiftungen	0,00	0,00	0,00
2.2.6	Forderungen gegen den sonstigen öffentlichen Bereich	774.088,17	433.903,74	-340.184,43
2.2.6.1	Forderungen aus dem gemeinsamen Zahlungsmittelbestand	761.271,81	429.778,96	-331.492,85
	17431000 Forderungen aus der Einheitskasse gegenüber GKZ 00 - Amt Seenlandschaft Waren	761.271,81	429.778,96	-331.492,85
2.2.6.2	Sonstige Forderungen gegen den sonstigen öffentlichen Bereich	12.816,36	4.124,78	-8.691,58
2.2.7	Sonstige Vermögensgegenstände	14.608,55	2.518,16	-12.090,39
2.3	Wertpapiere des Umlaufvermögens	0,00	0,00	0,00
2.3.1	Anteile an verbundenen Unternehmen	0,00	0,00	0,00
2.3.2	Anteile an Unternehmen, mit denen ein Beteiligungsverhältnis besteht	0,00	0,00	0,00
2.3.3	Sonstige Wertpapiere des Umlaufvermögens	0,00	0,00	0,00
2.4	Liquide Mittel	0,00	0,00	0,00
	18410100 Müritzsparkasse - Zahlweg 10	0,00	0,00	0,00
	18410109 Müritzsparkasse - Zahlweg 10 - Schwebeposten	0,00	0,00	0,00
	18410120 DKB AG - Zahlweg 12	0,00	0,00	0,00
	18410130 DKB AG - Zahlweg 13	0,00	0,00	0,00



Bilanz 2023

Gemeinde: 33 Grabowhöfe

Seite : 17

Datum: 04.11.2025

Uhrzeit: 10:06:40

Aktivseite

Bilanz zum 31.12.2023

Posten	Bezeichnung	31.12. Haushalts- vorjahr	31.12. Haushalts- jahr	Veränderung gegenüber dem Haushalts- vorjahr
		in €	in €	in €
	18410180 Müritzsparkasse - Zahlweg 18	0,00	0,00	0,00
	18410220 Raiba - Zahlweg 22	0,00	0,00	0,00
	18410300 Commerzbank- Zahlweg 30	0,00	0,00	0,00
	18410320 Raiba - Zahlweg 32	0,00	0,00	0,00
	18410329 Raiba - Zahlweg 32 - Schwebeposten	0,00	0,00	0,00
	18410330 Müritzsparkasse - Zahlweg 33	0,00	0,00	0,00
	18410510 Aareal Bank HH - WW 12 - Zahlweg 51	0,00	0,00	0,00
	18410710 Aarealbank HH- WW MK 12- Zahlweg 71	0,00	0,00	0,00
	18410730 DKB- WW 21- Zahlweg 73	0,00	0,00	0,00
	18410900 DKB- WW Mietkatutionen- Zahlweg 90	0,00	0,00	0,00
	18410910 Müritzsparkasse ZW 91	0,00	0,00	0,00
	18430200 Raiba - Zahlweg 20	0,00	0,00	0,00
	18430260 Raiffbk Mecklenb Seenplatte - Zahlweg 26	0,00	0,00	0,00
	18430500 Müritzsparkasse - Zahlweg 50	0,00	0,00	0,00
	18700000 Kasse (Bargeld)	0,00	0,00	0,00
	18800000 Verrechnung	0,00	0,00	0,00
3.	Rechnungsabgrenzungsposten	477,99	599,10	121,11
4.	Aktive latente Steuern	0,00	0,00	0,00
5.	Nicht durch Eigenkapital gedeckter Fehlbetrag	0,00	0,00	0,00
	Bilanzsumme	9.332.453,45	9.289.512,95	-42.940,50



Bilanz 2023

Gemeinde: 33 Grabowhöfe

Seite : 18
Datum: 04.11.2025
Uhrzeit: 10:06:40

Passivseite

Bilanz zum 31.12.2023

Posten	Bezeichnung	31.12. Haushalts- vorjahr	31.12. Haushalts- jahr	Veränderung gegenüber dem Haushalts- vorjahr
		in €	in €	in €
1.	Eigenkapital	5.072.992,37	5.106.782,37	33.790,00
1.1	Kapitalrücklage	3.850.723,46	3.872.232,65	21.509,19
1.1.1	Allgemeine Kapitalrücklage	3.288.830,74	3.288.830,74	0,00
	20110000 Allgemeine Kapitalrücklage	3.088.830,74	3.088.830,74	0,00
	20190000 Sonstige zweckgebundene Kapitalrücklagen WW (aus Zuweisungen für Altschuldenabbau)	200.000,00	200.000,00	0,00
	20199997 Ausgleichskonto für automatische Kassenrestvorräte	0,00	0,00	0,00
1.1.2	Zweckgebundene Kapitalrücklagen	561.892,72	583.401,91	21.509,19
	20120000 Zweckgebundene Kapitalrücklage aus investiv gebundenen Zuweisungen	195.978,58	195.978,58	0,00
	20130000 Zweckgebundene Kapitalrücklage aus Zuweisungen nach §§ 23 und 24 FAG (ISP)	290.553,16	387.423,33	96.870,17
	20180000 Zweckgebundene Kapitalrücklage aus kameralen Rücklagen	75.360,98	0,00	-75.360,98
1.2	Ergebnisrücklage für Belastungen aus dem kommunalen Finanzausgleich	0,00	0,00	0,00
1.3	Ergebnisvortrag	1.222.268,91	1.222.268,91	0,00
	20400000 Ergebnisvortrag	1.222.268,91	1.222.268,91	0,00
1.4	Jahresüberschuss / Jahresfehlbetrag	0,00	12.280,81	12.280,81
1.5	Nicht durch Eigenkapital gedeckter Fehlbetrag	0,00	0,00	0,00
2.	Sonderposten	3.314.635,01	3.332.250,65	17.615,64
2.1	Sonderposten zum Anlagevermögen	3.314.489,41	3.332.177,85	17.688,44
2.1.1	Sonderposten aus Zuwendungen	2.640.306,36	2.947.250,28	306.943,92
	23140000 Sonderposten aus Zuwendungen von der EU	451.200,66	434.676,53	-16.524,13
	23141000 Sonderposten aus Zuwendungen vom Bund	400.621,01	385.226,52	-15.394,49
	23142000 Sonderposten aus Zuwendungen vom Land (u.a. Investitionsschlüsselzuweisungen, soweit für Investitionen verwendet)	1.686.706,62	2.027.378,64	340.672,02
	23143000 Sonderposten aus Zuwendungen von Gemeinden und Gemeindeverbänden	82.388,17	78.235,39	-4.152,78
	23146000 Sonderposten aus Zuwendungen von Sparkassen	1.756,41	3.342,20	1.585,79
	23151000 Sonderposten aus Zuwendungen von privaten Unternehmen	11.232,87	11.177,49	-55,38
	23159000 Sonderposten aus Zuwendungen vom sonstigen privaten Bereich	6.400,62	7.213,51	812,89
2.1.2	Sonderposten aus Beiträgen und ähnlichen Entgelten	112.699,65	277.730,43	165.030,78
	23242010 Sonderposten aus Beiträgen und ähnlichen Entgelten vom Land / aus öffentlich-rechtlichen Entgelten	0,00	172.305,27	172.305,27
	23243010 Sonderposten aus Beiträgen und ähnlichen Entgelten von Gemeinden und Gemeindeverbänden / aus öffentlich-rechtlichen Entgelten	2.920,97	2.793,83	-127,14
	23251010 Sonderposten aus Beiträgen und ähnlichen Entgelten von privaten Unternehmen / aus öffentlich-rechtlichen Entgelten	78,69	75,26	-3,43
	23259010 Sonderposten aus Beiträgen und ähnlichen Entgelten vom sonstigen privaten Bereich / aus öffentlich-rechtlichen Entgelten	109.316,42	102.268,39	-7.048,03
	23260010 Sonderposten aus Beiträgen und ähnlichen Entgelten von Sonstigen / aus öffentlich-rechtlichen Entgelten	383,57	287,68	-95,89
2.1.3	Sonderposten aus Anzahlungen	561.483,40	107.197,14	-454.286,26
	23316200 Anzahlungen auf Sonderposten aus Zuwendungen vom Land	328.572,95	5.161,42	-323.411,53



Passivseite

Bilanz zum 31.12.2023

Posten	Bezeichnung	31.12. Haushalts- vorjahr	31.12. Haushalts- jahr	Veränderung gegenüber dem Haushalts- vorjahr
		in €	in €	in €
	23316300 Anzahlungen auf Sonderposten aus Zuwendungen von Gemeinden und Gemeindeverbänden	0,00	0,00	0,00
	23316600 Anzahlungen auf Sonderposten aus Zuwendungen von Sparkassen	1.000,00	0,00	-1.000,00
	23317100 Anzahlungen auf Sonderposten aus Zuwendungen von privaten Unternehmen	500,00	0,00	-500,00
	23317800 Anzahlungen auf Sonderposten aus Zuwendung privater Bereich	1.350,00	0,00	-1.350,00
	23324000 Anzahlungen auf Sonderposten aus Beiträgen und ähnlichen Entgelten vom öffentlichen Bereich	230.060,45	102.035,72	-128.024,73
2.2	Sonderposten für den Gebührenaussgleich	145,60	72,80	-72,80
	23400010 Sonderposten für den Gebührenaussgleich / aus öffentlich-rechtlichen Entgelten	145,60	72,80	-72,80
2.3	Sonderposten mit Rücklageanteil	0,00	0,00	0,00
2.4	Sonstige Sonderposten	0,00	0,00	0,00
3.	Rückstellungen	269.981,25	269.981,25	0,00
3.1	Rückstellungen für Pensionen und ähnliche Verpflichtungen	0,00	0,00	0,00
3.2	Steuerrückstellungen	0,00	0,00	0,00
3.3	Sonstige Rückstellungen	269.981,25	269.981,25	0,00
	28300000 Rückstellungen für die Sanierung von Altlasten	269.981,25	269.981,25	0,00
4.	Verbindlichkeiten	674.844,82	580.498,68	-94.346,14
4.1	Anleihen	0,00	0,00	0,00
4.2	Verbindlichkeiten aus Kreditaufnahmen	90.786,92	18.691,14	-72.095,78
4.2.1	Verbindlichkeiten aus Kreditaufnahmen für Investitionen und Investitionsförderungsmaßnahmen	90.786,92	18.691,14	-72.095,78
	31500002 Verbindlichkeiten aus Kreditaufnahmen für Investitionen und Investitionsförderungsmaßnahmen von über einem bis zu fünf Jahren (nur für Verbindlichkeitsübersicht)	0,00	0,00	0,00
	31500003 Verbindlichkeiten aus Kreditaufnahmen für Investitionen und Investitionsförderungsmaßnahmen von mehr als fünf Jahren (nur für Verbindlichkeitsübersicht)	0,00	0,00	0,00
	31500005 Verb. aus Kreditaufnahmen für Invest. und Invest.maßnahmen (nur für Verbindlichkeitsübersicht)	0,00	0,00	0,00
	31500009 Verbindlichkeiten aus Kreditaufnahmen für Investitionen und Investitionsförderungsmaßnahmen (Gegenkonto für Verbindlichkeitsübersicht)	0,00	0,00	0,00
	31512000 Investitionskredite von inländischen Banken / Laufzeit über 1 bis einschl. 5 Jahr	53.190,11	0,00	-53.190,11
	31513000 Investitionskredite von inländischen Banken / Laufzeit mehr als 5 Jahre	0,00	0,00	0,00
	31523000 Investitionskredite von Sparkassen / Laufzeit mehr als 5 Jahre	37.596,81	18.691,14	-18.905,67
	31523001 Investitionskredite von Sparkassen / Laufzeit mehr als 5 Jahre (Tilgung / Umschuldung)	0,00	0,00	0,00
4.2.2	Verbindlichkeiten aus Kassenkrediten	0,00	0,00	0,00
4.3	Verbindlichkeiten aus Vorgängen, die Kreditaufnahmen wirtschaftlich gleichkommen	0,00	0,00	0,00
4.4	Erhaltene Anzahlungen auf Bestellungen	123.013,37	129.424,40	6.411,03



Bilanz 2023

Gemeinde: 33 Grabowhöfe

Seite : 20

Datum: 04.11.2025

Uhrzeit: 10:06:40

Passivseite

Bilanz zum 31.12.2023

Posten	Bezeichnung	31.12. Haushalts- vorjahr	31.12. Haushalts- jahr	Veränderung gegenüber dem Haushalts- vorjahr
		in €	in €	in €
	34591000 Erhaltene Anzahlungen auf Bestellungen vom sonstigen privaten Bereich für Betriebskosten	123.013,37	129.424,40	6.411,03
4.5	Verbindlichkeiten aus Lieferungen und Leistungen	19.658,85	28.999,21	9.340,36
	35510000 Verbindlichkeiten aus Lieferungen und Leistungen gegenüber privaten Unternehmen	19.658,85	27.586,91	7.928,06
	35590000 Verbindlichkeiten aus Lieferungen und Leistungen gegenüber dem sonstigen privaten Bereich	0,00	1.412,30	1.412,30
	35900000 Verbindlichkeiten aus Lieferungen und Leistungen gegenüber Sonstigen	0,00	0,00	0,00
4.6	Verbindlichkeiten aus Transferleistungen	0,00	0,00	0,00
	36500000 Verbindlichkeiten aus Transferleistungen gegenüber dem privaten Bereich	0,00	0,00	0,00
	36910000 Verbindlichkeiten aus Transferleistungen gegenüber sonstigen inländischen Bereichen	0,00	0,00	0,00
4.7	Verbindlichkeiten gegenüber verbundenen Unternehmen	0,00	0,00	0,00
4.8	Verbindlichkeiten gegenüber Unternehmen, mit denen ein Beteiligungsverhältnis besteht	0,00	0,00	0,00
4.9	Verbindlichkeiten gegenüber Sondervermögen mit Sonderrechnung, Zweckverbänden, Anstalten des öffentlichen Rechts, rechtsfähigen kommunalen Stiftungen	0,00	0,00	0,00
	35440000 Verbindlichkeiten aus Lieferungen und Leistungen gegenüber Zweckverbänden	0,00	0,00	0,00
	36440000 Verbindlichkeiten aus Transferleistungen gegenüber Zweckverbänden	0,00	0,00	0,00
	37460000 Sonstige Verbindlichkeiten gegenüber Sparkassen	0,00	0,00	0,00
4.10	Verbindlichkeiten gegenüber dem sonstigen öffentlichen Bereich	436.027,48	395.497,78	-40.529,70
4.10.1	Verbindlichkeiten aus dem gemeinsamen Zahlungsmittelbestand	0,00	0,00	0,00
	37431000 Verbindlichkeiten aus der Einheitskasse gegenüber GKZ 00 - Amt Seenlandschaft Waren	0,00	0,00	0,00
4.10.2	Sonstige Verbindlichkeiten gegenüber dem sonstigen öffentlichen Bereich	436.027,48	395.497,78	-40.529,70
4.11	Sonstige Verbindlichkeiten	5.358,20	7.886,15	2.527,95
	37000097 Sonstige Verbindlichkeiten außerhalb der Bereichsabgrenzung	0,00	0,00	0,00
	37610000 Personalkosten Zulagen / Bausparverträge (Sons. VB privaten Unternehmen)	0,00	120,00	120,00
	37610001 Personalkosten (Lohnpfändung)	0,00	216,02	216,02
	37620000 Personalkosten Lohn (Brutto) - Sonstige VB Mitarbeitern	0,00	-336,02	-336,02
	37630000 Sonstige Verbindlichkeiten gegenüber dem sonstigen inländischen Bereich (Sonstige)	175,13	175,13	0,00
	37640000 Sonstige Verbindlichkeiten gegenüber dem inländischen Geldmarkt	0,00	0,00	0,00
	37700000 Sonstige Verbindlichkeiten gegenüber Organmitgliedern	322,26	3.711,50	3.389,24
	37910003 Mietkautionen	0,00	0,00	0,00
	37910011 Spenden	0,00	0,00	0,00
	37971000 Personalkosten Lohnsteuer	1.330,60	1.624,10	293,50
	37979000 Sonstige Steuern und ähnliche Abgaben (Sonstige)	0,00	0,00	0,00



Bilanz 2023

Gemeinde: 33 Grabowhöfe

Seite : 21

Datum: 04.11.2025

Uhrzeit: 10:06:40

Passivseite

Bilanz zum 31.12.2023

Posten	Bezeichnung	31.12. Haushalts- vorjahr	31.12. Haushalts- jahr	Veränderung gegenüber dem Haushalts- vorjahr
		in €	in €	in €
	37990000 Sonstige Verbindlichkeiten (Sonstige) / Sonstige	234,20	234,20	0,00
	37991903 Verbindlichkeiten aus Mietkaution	1.334,09	1.334,75	0,66
	37991911 Verbindlichkeiten aus Verwahrkonto 11	1.180,00	0,00	-1.180,00
	37998523 VJ-Abgrenzung für Aufwendungen für Unterhaltung und Bewirtschaftung	550,42	0,00	-550,42
	37998529 VJ-Abgrenzung für sonstige Aufwendungen für Sach- und Dienstleistungen	29,00	0,00	-29,00
	37998543 VJ-Abgrenzung für Aufwendungen wegen Steuerbeteiligungen und dergleichen	0,00	806,47	806,47
	37998561 VJ-Abgrenzung für sonstige Personal- und Versorgungsaufwendungen	183,00	0,00	-183,00
	37998564 VJ-Abgrenzung für Aufwendungen für Beiträge, Versicherungen und Sonstiges	19,50	0,00	-19,50
	37999999 Standardverbindlichkeitskonto außerhalb der Kontenreferenz	0,00	0,00	0,00
5.	Rechnungsabgrenzungsposten	0,00	0,00	0,00
5.1	Grabnutzungsentgelte	0,00	0,00	0,00
5.2	Anzahlungen auf Grabnutzungsentgelte	0,00	0,00	0,00
5.3	Sonstige	0,00	0,00	0,00
6.	Passive latente Steuern	0,00	0,00	0,00
	Bilanzsumme	9.332.453,45	9.289.512,95	-42.940,50

*** Ende der Liste "Bilanz" ***

2. Ergebnisrechnung

2.1 Ergebnisrechnung



Nr.	Ertrags- und Aufwandsarten (gemäß § 44 Absatz 2 GemHVO-Doppik)	Ermächtigungen des Haushaltsjahres		Übertragene Ermächtigungen aus Haushaltsvorjahren		Gesamtermächtigungen im Haushaltsjahr		Ergebnis des Haushaltsjahres		Abweichung im Haushaltsjahr		Ergebnis des Haushaltsjahres		Übertragung von Ermächtigungen in Haushaltsfolgejahre		Erläuterung	
		in €		in €		in €		in €		in €		in €		in €		Kontonummer	
		1	2	3	4	5	6	7									
1.	+	Steuern und ähnliche Abgaben	976.880,96	0,00	976.880,96	1.012.995,05	-36.114,09	992.020,24	0,00	40							
2.	+	Zuwendungen, allgemeine Umlagen und sonstige Transfererträge	745.900,00	0,00	745.900,00	702.750,05	43.149,95	598.627,62	0,00	41							
3.	+	Erträge der sozialen Sicherung	0,00	0,00	0,00	0,00	0,00	0,00	0,00	42							
4.	+	Öffentlich-rechtliche Leistungsentgelte	105.400,00	0,00	105.400,00	104.988,72	411,28	75.506,41	0,00	43							
5.	+	Privatrechtliche Leistungsentgelte	435.540,96	0,00	435.540,96	484.683,99	-49.143,03	459.671,68	0,00	441.443.444.445.448							
6.	+	Kostenersatzungen und Kostenumlagen	59.000,00	0,00	59.000,00	67.057,17	-8.057,17	76.990,31	0,00	442.447.448							
7.	+	Andere aktivierte Eigenleistungen	0,00	0,00	0,00	0,00	0,00	0,00	0,00	452							
8.	+	Zinserträge und sonstige Finanzerträge	19.500,00	0,00	19.500,00	20.705,94	-1.205,94	19.460,85	0,00	47							
9.	+	Sonstige Erträge	32.300,00	0,00	32.300,00	38.741,21	-6.441,21	94.577,73	0,00	46.451.491							
10.	=	Summe der Erträge (Summe der Nummern 1 bis 9)	2.374.521,92	0,00	2.374.521,92	2.431.922,13	-57.400,21	2.316.854,84	0,00								
11.	-	Personalaufwendungen	184.500,00	0,00	184.500,00	161.849,08	22.650,92	157.326,22	0,00	50							
12.	-	Versorgungsaufwendungen	0,00	0,00	0,00	0,00	0,00	0,00	0,00	51							
13.	-	Aufwendungen für Sach- und Dienstleistungen	810.981,29	14.233,66	825.214,95	686.157,03	139.057,92	724.892,96	85.795,59	52							
14.	-	Abschreibungen	383.200,00	0,00	383.200,00	332.782,62	50.417,38	244.230,18	0,00	53							
15.	-	Zuwendungen, Umlagen und sonstige Transferaufwendungen	1.232.780,96	0,00	1.232.780,96	1.215.809,95	16.971,01	1.168.263,35	0,00	54							
16.	-	Aufwendungen der sozialen Sicherung	0,00	0,00	0,00	0,00	0,00	0,00	0,00	55							
17.	-	Zinsaufwendungen und sonstige Finanzaufwendungen	3.600,00	0,00	3.600,00	2.462,09	1.137,91	7.548,36	0,00	57							
18.	-	Sonstige Aufwendungen	59.069,44	30.116,60	89.186,04	95.941,53	-6.755,49	110.415,92	0,00	56							
19.	=	Summe der Aufwendungen (Summe der Nummern 11 bis 18)	2.674.131,69	44.350,26	2.718.481,95	2.495.002,30	223.479,65	2.412.676,99	85.795,59								
20.	=	Jahresergebnis (Jahresüberschuss/Jahresfehlbetrag) vor Veränderung der Rücklagen (Saldo der Nummern 10 und 19)	-299.609,77	-44.350,26	-343.960,03	-63.080,17	-280.879,86	-95.822,15	-85.795,59								
21.	-	Einstellungen in die Kapitalrücklage	0,00	0,00	0,00	0,00	0,00	0,00	0,00	592							
22.	+	Entnahmen aus der Kapitalrücklage	0,00	0,00	0,00	75.360,98	-75.360,98	95.822,15	0,00	492							
23.	-	Einstellung in die Rücklage für Belastungen aus dem kommunalen Finanzausgleich	0,00	0,00	0,00	0,00	0,00	0,00	0,00	593							
24.	+	Entnahme aus der Rücklage für Belastungen aus dem kommunalen Finanzausgleich	0,00	0,00	0,00	0,00	0,00	0,00	0,00	493							
25.	=	Jahresergebnis (Jahresüberschuss/Jahresfehlbetrag, Nummern 20 zuzüglich Nummern 22 und 24 sowie abzüglich Nummern 21 und 23)	-299.609,77	-44.350,26	-343.960,03	12.280,81	-356.240,84	0,00	-85.795,59								



Nr.	Ertrags- und Aufwandsarten (gemäß § 44 Absatz 2 GemHVO-Doppik)	Erklärung							
		Erträge des Haushaltsjahres	Übertragene Erträge aus Haushaltsvorjahren	Gesamterträge im Haushaltsjahr	Ergebnis des Haushaltsjahres	Abweichung im Haushaltsjahr	Ergebnis des Haushaltsjahres	Übertragung von Erträgen in Haushaltsfolgejahre	Kontonummer
								in €	
		in €	in €	in €	in €	in €	in €	in €	
		1	2	3	4	5	6	7	
	nachrichtlich								
26.	Ergebnisvortrag aus dem Haushaltsvorjahr	-----	-----	-----	1.222.268,91	-----	-----	-----	
27.	Ergebnis (Überschuss/Fehlbetrag) zum 31. Dezember des Haushaltsjahres (Summe der Nummern 25 und 26)	-----	-----	-----	1.234.549,72	-----	-----	-----	

*** Ende der Liste "Ergebnisrechnung" ***

2.2 Übersicht über Erträge und Aufwendungen zur Ergebnisrechnung



Übersicht über Erträge und Aufwendungen zur Ergebnisrechnung 2023

Gemeinde: 33 Grabowhöfe

Seite : 31
Datum: 04.11.2025
Uhrzeit: 10:11:55

Nr.	Ertrags- und Aufwandsarten (gemäß § 44 Absatz 2 GemHVO-Doppik)	Ermächti- gungen des Haushalts- jahres	Übertragene Ermächti- gungen aus Haushalts- vorjahren	Gesamt- ermäch- tigungen im Haus- haltsjahr	Ergebnis des Haushalts- jahres	Abweichung im Haus- haltsjahr	Erläuterung Konto- nummer
		in €	in €	in €	in €	in €	
		1	2	3	4	5	
1.	+ Steuern und ähnliche Abgaben	976.880,96	0,00	976.880,96	1.012.995,05	-36.114,09	40
	darunter:						
	1.1 Grundsteuer A	54.600,00	0,00	54.600,00	44.522,13	10.077,87	(4011)
	1.2 Grundsteuer B	144.400,00	0,00	144.400,00	148.746,56	-4.346,56	(4012)
	1.3 Gewerbesteuer	262.580,96	0,00	262.580,96	304.298,32	-41.717,36	(4013)
	1.4 Gemeindeanteil an der Einkommensteuer	469.200,00	0,00	469.200,00	459.955,50	9.244,50	(4021)
	1.5 Gemeindeanteil an der Umsatzsteuer	37.100,00	0,00	37.100,00	39.378,77	-2.278,77	(4022)
	1.6 Sonstige Gemeindesteuern	9.000,00	0,00	9.000,00	12.221,93	-3.221,93	(403)
	1.7 Ausgleichsleistungen vom Land	0,00	0,00	0,00	3.871,84	-3.871,84	(4052)
	1.8 Leistungen des Landes aus der Umsetzung des 4. Gesetzes für moderne Dienstleistungen am Arbeitsmarkt	0,00	0,00	0,00	0,00	0,00	(40541)
2.	+ Zuwendungen, allgemeine Umlagen und sonstige Transfererträge	745.900,00	0,00	745.900,00	702.750,05	43.149,95	41
	darunter:						
	2.1 Schlüsselzuweisungen	568.000,00	0,00	568.000,00	568.098,43	-98,43	(411)
	2.2 Bedarfszuweisungen	0,00	0,00	0,00	0,00	0,00	(412)
	2.3 Sonstige allgemeine Zuweisungen	0,00	0,00	0,00	0,00	0,00	(413)
	2.4 Zuweisungen und Zuschüsse für laufende Zwecke	0,00	0,00	0,00	0,00	0,00	(414)
	2.5 Allgemeine Umlagen vom Land	0,00	0,00	0,00	0,00	0,00	(4161)
	2.6 Allgemeine Umlagen von Gemeinden und Gemeindeverbänden	0,00	0,00	0,00	0,00	0,00	(4162)
	2.7 Erträge aus der Auflösung von Sonderposten	177.900,00	0,00	177.900,00	134.651,62	43.248,38	(415)
3.	+ Erträge der sozialen Sicherung	0,00	0,00	0,00	0,00	0,00	42
	darunter:						
	3.1 Ersatz von sozialen Leistungen außerhalb von Einrichtungen	0,00	0,00	0,00	0,00	0,00	(421)
	3.2 Ersatz von sozialen Leistungen in Einrichtungen	0,00	0,00	0,00	0,00	0,00	(422)
	3.3 Kostenbeteiligung und -erstattung im Bereich des SGB XII und anderer sozialer Leistungen	0,00	0,00	0,00	0,00	0,00	(423)
	3.4 Kostenbeteiligung und -erstattung im Bereich des SGB VIII und anderer Jugendhilfe	0,00	0,00	0,00	0,00	0,00	(424)
	3.5 Kostenerstattungen von anderen Sozialhilfeträgern	0,00	0,00	0,00	0,00	0,00	(425)
	3.6 Aufgabenbezogene Leistungsbeteiligung nach dem SGB II	0,00	0,00	0,00	0,00	0,00	(426)
	3.7 Zuweisungen und Zuschüsse für laufende Zwecke im Bereich der sozialen Sicherung	0,00	0,00	0,00	0,00	0,00	(427)
4.	+ Öffentlich-rechtliche Leistungsentgelte	105.400,00	0,00	105.400,00	104.988,72	411,28	43
	darunter:						
	4.1 Verwaltungsgebühren einschließlich Erstattung von Auslagen	0,00	0,00	0,00	0,00	0,00	(431)
	4.2 Benutzungsgebühren, Beiträge (soweit diese nicht in einem Sonderposten zu erfassen sind) und ähnliche Entgelte, Kostenerstattungen	71.100,00	0,00	71.100,00	66.052,13	5.047,87	(432)
	4.3 Erträge aus der Auflösung von Sonderposten für Beiträge und ähnliche Entgelte	34.300,00	0,00	34.300,00	38.863,79	-4.563,79	(437)
5.	+ Privatrechtliche Leistungsentgelte	435.540,96	0,00	435.540,96	484.683,99	-49.143,03	441, 443, 444, 445, 448
	darunter:						
	5.1 Privatrechtliche Leistungsentgelte	435.540,96	0,00	435.540,96	484.683,99	-49.143,03	(441)
	5.2 Erträge aus der Auflösung von Sonderposten für Baukostenzuschüsse und ähnliche Entgelte	0,00	0,00	0,00	0,00	0,00	(443)



Übersicht über Erträge und Aufwendungen zur Ergebnisrechnung 2023

Gemeinde: 33 Grabowhöfe

Seite : 32
Datum: 04.11.2025
Uhrzeit: 10:11:55

Nr.	Ertrags- und Aufwandsarten (gemäß § 44 Absatz 2 GemHVO-Doppik)	Ermächti- gungen des Haushalts- jahres	Übertragene Ermächti- gungen aus Haushalts- vorjahren	Gesamt- ermäch- tigungen im Haus- haltsjahr	Ergebnis des Haushalts- jahres	Abweichung im Haus- haltsjahr	Erläuterung Konto- nummer
		in €	in €	in €	in €	in €	
		1	2	3	4	5	
6.	+ Kostenerstattungen und Kostenumlagen	59.000,00	0,00	59.000,00	67.057,17	-8.057,17	442.447,44 8
7.	+ Andere aktivierte Eigenleistungen	0,00	0,00	0,00	0,00	0,00	452
8.	+ Zinserträge und sonstige Finanzerträge	19.500,00	0,00	19.500,00	20.705,94	-1.205,94	47
	darunter:						
	8.1 Zinserträge	600,00	0,00	600,00	1.651,60	-1.051,60	(471, 472, 479)
	8.2 Sonstige Finanzerträge	18.900,00	0,00	18.900,00	19.054,34	-154,34	(473 - 479)
9.	+ Sonstige Erträge und Saldo Bestandsveränderungen	32.300,00	0,00	32.300,00	38.741,21	-6.441,21	451,46,
	darunter:						
	9.1 Erträge aus der Veräußerung von Vermögensgegenständen des Anlagevermögens und des Umlaufvermögens	0,00	0,00	0,00	10.092,96	-10.092,96	(461)
	9.2 Erträge aus der Auflösung von Wertberichtigungen, Sonderposten und Rückstellungen	0,00	0,00	0,00	12.805,14	-12.805,14	(4661)
	9.3 Erhöhung oder Verminderung des Bestandes an fertigen und unfertigen Erzeugnissen (Saldo)	0,00	0,00	0,00	-24.027,51	24.027,51	(451)
10.	= Summe der Erträge (Summe der Nummern 1 bis 9)	2.374.521,92	0,00	2.374.521,92	2.431.922,13	-57.400,21	
11.	- Personalaufwendungen	184.500,00	0,00	184.500,00	161.849,08	22.650,92	50
	darunter:						
	12.1 Zuführungen zu Pensionsrückstellungen u.ä. Verpflichtungen	0,00	0,00	0,00	0,00	0,00	(507)
12.	- Versorgungsaufwendungen	0,00	0,00	0,00	0,00	0,00	51
13.	- Aufwendungen für Sach- und Dienstleistungen	810.981,29	14.233,66	825.214,95	686.157,03	139.057,92	52
	darunter:						
	13.1 Aufwendungen für Energie, Wasser, Abwasser und Abfall	19.348,77	0,00	19.348,77	14.208,96	5.139,81	(522)
	13.2 Aufwendungen für Unterhaltung und Bewirtschaftung	537.496,39	14.233,66	551.730,05	424.269,51	127.460,54	(523)
14.	- Abschreibungen	383.200,00	0,00	383.200,00	332.782,62	50.417,38	53
15.	- Zuwendungen, Umlagen und sonstige Transferaufwendungen	1.232.780,96	0,00	1.232.780,96	1.215.809,95	16.971,01	54
	darunter:						
	15.1 Zuweisungen und Zuschüsse für laufende Zwecke	235.500,00	0,00	235.500,00	239.624,50	-4.124,50	(541)
	15.2 Schuldendiensthilfen	0,00	0,00	0,00	0,00	0,00	(542)
	15.3 Gewerbesteuerumlage	34.480,96	0,00	34.480,96	18.763,23	15.717,73	(5431)
	15.4 Allgemeine Umlagen an das Land	0,00	0,00	0,00	0,00	0,00	(5441)
	15.5 Allgemeine Umlagen an Landkreise	648.300,00	0,00	648.300,00	648.277,84	22,16	(54421)
	15.6 Allgemeine Umlagen an das Amt	314.500,00	0,00	314.500,00	309.144,38	5.355,62	(54422)
	15.7 Allgemeine Umlagen an Zweckverbände	0,00	0,00	0,00	0,00	0,00	(5443)
	15.8 Allgemeine Umlagen an Sonstige	0,00	0,00	0,00	0,00	0,00	(5449)
16.	- Aufwendungen der sozialen Sicherung	0,00	0,00	0,00	0,00	0,00	55
	darunter:						
	16.1 Leistungen nach SGB II	0,00	0,00	0,00	0,00	0,00	(551)
	16.2 Kostenbeteiligungen und -erstattungen nach SGB II	0,00	0,00	0,00	0,00	0,00	(552)
	16.3 Leistungen nach SGB XII	0,00	0,00	0,00	0,00	0,00	(553)
	16.4 Kostenbeteiligungen und -erstattungen nach SGB XII	0,00	0,00	0,00	0,00	0,00	(554)
	16.5 Leistungen nach SGB VIII	0,00	0,00	0,00	0,00	0,00	(555)
	16.6 Kostenbeteiligungen und -erstattungen nach SGB VIII	0,00	0,00	0,00	0,00	0,00	(556)
	16.7 Sonstige soziale Leistungen	0,00	0,00	0,00	0,00	0,00	(557)
	16.8 Kostenbeteiligungen und -erstattungen für sonstige soziale Leistungen	0,00	0,00	0,00	0,00	0,00	(558)



Übersicht über Erträge und Aufwendungen zur Ergebnisrechnung 2023

Gemeinde: 33 Grabowhöfe

Seite : 33
Datum: 04.11.2025
Uhrzeit: 10:11:55

Nr.	Ertrags- und Aufwandsarten (gemäß § 44 Absatz 2 GemHVO-Doppik)	Ermächti- gungen des Haushalts- jahres	Übertragene Ermächti- gungen aus Haushalts- vorjahren	Gesamt- ermäch- tigungen im Haus- haltsjahr	Ergebnis des Haushalts- jahres	Abweichung im Haus- haltsjahr	Erläuterung Konto- nummer
		in €	in €	in €	in €	in €	
		1	2	3	4	5	
	16.9 Zuweisungen und Zuschüsse für laufende Zwecke des Bereichs soziale Sicherung	0,00	0,00	0,00	0,00	0,00	(559)
17.	- Zinsaufwendungen und sonstige Finanzaufwendungen	3.600,00	0,00	3.600,00	2.462,09	1.137,91	57
	darunter:						
	17.1 Zinsaufwendungen	3.300,00	0,00	3.300,00	2.462,09	837,91	(571 - 579)
	17.2 Sonstige Finanzaufwendungen	300,00	0,00	300,00	0,00	300,00	(571 - 579)
18	- Sonstige laufenden Aufwendungen	59.069,44	30.116,60	89.186,04	95.941,53	-6.755,49	56
19	= Summe der Aufwendungen (Summe der Nummern 11 bis 18)	2.674.131,69	44.350,26	2.718.481,95	2.495.002,30	223.479,65	
20.	= Jahresergebnis (Jahresüberschuss/Jahresfehlbetrag) vor Veränderung der Rücklagen (Saldo der Nummern 10 und 19)	-299.609,77	-44.350,26	-343.960,03	-63.080,17	-280.879,86	
21.	- Einstellung in die Kapitalrücklage	0,00	0,00	0,00	0,00	0,00	592
22.	+ Entnahme aus der Kapitalrücklage	0,00	0,00	0,00	75.360,98	-75.360,98	492
	darunter:						
	22.1 Entnahme aus der zweckgebundenen Kapitalrücklage aus investiv gebundenen Zuweisungen	0,00	0,00	0,00	0,00	0,00	(4922)
	22.2 Entnahme aus der zweckgebundenen Kapitalrücklage aus Zuweisungen nach §§ 23, 24 FAG M-V	0,00	0,00	0,00	0,00	0,00	(4923)
23.	- Einstellung in die Rücklage für Belastungen aus dem kommunalen Finanzausgleich	0,00	0,00	0,00	0,00	0,00	593
24.	+ Entnahme aus der Rücklage für Belastungen aus dem kommunalen Finanzausgleich	0,00	0,00	0,00	0,00	0,00	493
25.	= Jahresergebnis (Jahresüberschuss/Jahresfehlbetrag, Nummer 20 zuzüglich Nummern 22 und 24 abzüglich Nummern 21 und 23)	-299.609,77	-44.350,26	-343.960,03	12.280,81	-356.240,84	
	nachrichtlich						
26.	Ergebnisvortrag aus dem Haushaltsvorjahr	-----	-----	-----	1.222.268,91	-----	
27.	Ergebnis (Überschuss/Fehlbetrag) zum 31. Dezember des Haushaltsjahres (Summe der Nummern 25 und 26)	-----	-----	-----	1.234.549,72	-----	

*** Ende der Liste "Übersicht über Erträge und Aufwendungen zur Ergebnisrechnung" ***

3. Finanzrechnung



Finanzrechnung 2023
Gemeinde: 33 Grabowhöfe

Nr.	Einzahlungs- und Auszahlungsarten (gemäß § 45 Absatz 2 i.V.m. § 3 Absatz 1 Satz 1 GemHVO-Doppik)	Ermächti- gungen des Haushalts- jahres		Übertragene Ermächti- gungen aus Haushalts- vorjahren		Gesamt- ermäch- tigungen im Haus- haltsjahr		Ergebnis des Haushalts- jahres		Abweichung im Haus- haltsjahr		Ergebnis des Haus- haltsvor- jahres		Übertra- gung von Ermäch- tigungen in Haushalts- folgejahre		Erläuterung Kontonummer
		in €		in €		in €		in €		in €		in €		in €		
		1	2	3	4	5	6	7								
1.	+	976.880,96	0,00	976.880,96	960.518,51	16.362,45	1.018.526,69	0,00	0,00	60						
2.	+	568.000,00	0,00	568.000,00	568.098,43	-98,43	476.144,42	0,00	0,00	61						
3.	+	0,00	0,00	0,00	0,00	0,00	0,00	0,00	0,00	62						
4.	+	71.100,00	0,00	71.100,00	67.030,62	4.069,38	65.246,60	0,00	0,00	63						
5.	+	435.540,96	0,00	435.540,96	473.635,92	-38.094,96	454.004,54	0,00	0,00	641,648						
6.	+	59.000,00	0,00	59.000,00	71.427,72	-12.427,72	75.535,28	0,00	0,00	642,647,648						
7.	+	19.500,00	0,00	19.500,00	19.355,94	144,06	18.985,85	0,00	0,00	67						
8.	+	32.300,00	0,00	32.300,00	22.057,14	10.242,86	90.269,62	0,00	0,00	651,66						
9.	=	2.162.321,92	0,00	2.162.321,92	2.182.124,28	-19.802,36	2.198.713,00	0,00	0,00	70						
10.	-	184.500,00	0,00	184.500,00	160.569,08	23.930,92	156.246,22	0,00	0,00	71						
11.	-	0,00	0,00	0,00	0,00	0,00	0,00	0,00	0,00	72						
12.	-	810.981,29	14.233,66	825.214,95	681.832,40	143.382,55	732.767,81	85.795,59	85.795,59	74						
13.	-	1.232.780,96	0,00	1.232.780,96	1.213.462,94	19.318,02	1.178.287,09	0,00	0,00	75						
14.	-	0,00	0,00	0,00	0,00	0,00	0,00	0,00	0,00	77						
15.	-	3.600,00	0,00	3.600,00	2.097,47	1.502,53	7.734,49	0,00	0,00	76						
16.	-	59.069,44	30.116,60	89.186,04	81.850,34	7.335,70	99.652,24	0,00	0,00							
17	=	2.290.931,69	44.350,26	2.335.281,95	2.139.812,23	195.469,72	2.174.687,85	85.795,59	85.795,59							
18.	=	-128.609,77	-44.350,26	-172.960,03	42.312,05	-215.272,08	24.025,15		-85.795,59							
19.	+	585.380,00	0,00	585.380,00	217.605,35	367.774,65	736.033,99	371.200,00	371.200,00	681,683						
20.	+	76.000,00	0,00	76.000,00	75.869,84	130,16	76.165,88	76.000,00	76.000,00	682,683						
21.	+	0,00	0,00	0,00	10.000,00	-10.000,00	2.823,30	0,00	0,00	684-686						
22.	+	0,00	0,00	0,00	0,00	0,00	0,00	0,00	0,00	687						
23.	+	0,00	0,00	0,00	0,00	0,00	0,00	0,00	0,00	688,689						
24.	=	661.380,00	0,00	661.380,00	303.475,19	357.904,81	815.023,17	447.200,00	447.200,00							
25.	-	863.420,23	308.153,01	1.171.573,24	588.756,42	582.816,82	658.823,57	575.287,70	575.287,70	781,784-786						



Finanzrechnung 2023

Gemeinde: 33 Grabowhöfe

Nr.	Einzahlungs- und Auszahlungsarten (gemäß § 45 Absatz 2 i.V.m. § 3 Absatz 1 Satz 1 GemHVO-Doppik)	Ermächti- gungen des Haushalts- jahres		Übertragene Ermächti- gungen aus Haushalts- vorjahren		Gesamt- ermäch- tigungen im Haus- haltsjahr		Ergebnis des Haushalts- jahres		Abweichung im Haus- haltsjahr		Ergebnis des Haus- haltsvor- jahres		Übertra- gung von Ermäch- tigungen in Haushalts- folgejahre		Erläuterung	
		in €		in €		in €		in €		in €		in €		in €		Kontonummer	
		1	2	3	4	5	6	7									
26.	-	Auszahlungen für sonstige Ausleihungen und Kreditgewährungen	0,00	0,00	0,00	0,00	0,00	0,00	0,00	0,00	0,00	0,00	0,00	0,00	0,00	787	
27.	-	Sonstige Investitionsauszahlungen	0,00	0,00	0,00	0,00	-24.027,51	24.027,51	44.563,26	0,00	44.563,26	0,00	44.563,26	0,00	0,00	788,789	
28	=	Summe der Auszahlungen aus Investitionstätigkeit (Summe der Nummern 25 bis 27)	863.420,23	308.153,01	1.171.573,24	1.171.573,24	564.728,91	606.844,33	703.386,83	575.287,70	703.386,83	575.287,70	575.287,70	575.287,70	575.287,70		
29	=	Saldo der Ein- und Auszahlungen aus Investitionstätigkeit (Saldo der Nummern 24 und 28)	-202.040,23	-308.153,01	-510.193,24	-510.193,24	-261.253,72	-248.939,52	111.636,34	-128.087,70	111.636,34	-128.087,70	-128.087,70	-128.087,70	-128.087,70		
30.	=	Finanzmittelüberschuss/Finanzmittelfehlbetrag (Summe der Nummern 18 und 29)	-330.650,00	-352.503,27	-683.153,27	-683.153,27	-218.941,67	-464.211,60	135.661,49	-213.883,29	135.661,49	-213.883,29	-213.883,29	-213.883,29	-213.883,29		
31.	+	Einzahlungen aus der Aufnahme von Krediten für Investitionen und Investitionsförderungsmaßnahmen	0,00	0,00	0,00	0,00	0,00	0,00	0,00	0,00	0,00	0,00	0,00	0,00	0,00	691 + 692	
32.	-	Auszahlungen für planmäßige Tilgung von Krediten für Investitionen und Investitionsförderungsmaßnahmen	118.100,00	0,00	118.100,00	118.100,00	112.618,74	5.481,26	170.274,67	0,00	170.274,67	0,00	170.274,67	0,00	0,00	791 + 792	
33.	-	Sonstige Auszahlungen zur Tilgung von Krediten für Investitionen und Investitionsförderungsmaßnahmen	0,00	0,00	0,00	0,00	0,00	0,00	200.000,00	0,00	200.000,00	0,00	200.000,00	0,00	0,00	791 + 792	
34.	=	Saldo der Ein- und Auszahlungen aus Krediten für Investitionen und Investitionsförderungsmaßnahmen (Nummern 31 abzüglich Nummern 32 und 33)	-118.100,00	0,00	-118.100,00	-118.100,00	-112.618,74	-5.481,26	-370.274,67	0,00	-370.274,67	0,00	-370.274,67	0,00	0,00		
35.	=	Saldo der durchlaufenden Geldern und ungeklärten Zahlungsvorgänge	0,00	0,00	0,00	0,00	67,56	-67,56	957,66	0,00	957,66	0,00	957,66	0,00	0,00	699 J. 799	
36.	=	Veränderung der Forderungen und der Verbindlichkeiten aus Krediten zur Sicherung der Zahlungsfähigkeit gegenüber dem Amt (Summe der Nummern, 40, 44 und 45)	-448.750,00	-352.503,27	-801.253,27	-801.253,27	-331.492,85	-469.760,42	-233.655,52	-213.883,29	-233.655,52	-213.883,29	-213.883,29	-213.883,29	-213.883,29		
37.		Jahresbezogener Saldo der laufenden Ein- und Auszahlungen (Saldo der Nummern 18 und 32)	-246.709,77	-44.350,26	-291.060,03	-291.060,03	-70.306,69	-220.753,34	-146.249,52	-85.795,59	-146.249,52	-85.795,59	-85.795,59	-85.795,59	-85.795,59		
		nachrichtlich:															
38.		Saldo der laufenden Ein- und Auszahlungen zum 31. Dezember des Vorjahres	-	-	-593.519,99	-593.519,99	1.100.444,24	-	-	-	-	-	-	-	-		
39.		Saldo der laufenden Ein- und Auszahlungen zum 31. Dezember des Haushaltsjahres (Summe der Nummern 37 und 38)	-	-	-884.580,02	-884.580,02	1.030.137,55	-	-	-	-	-	-	-	-		
		darunter:															
		Zuführung zum investiven Bereich aus einem positiven Saldo der laufenden Ein- und Auszahlungen zum 31. Dezember des Haushaltsvorjahres (Einzahlung in Nummer 23 (Sonstige Investitionseinzahlungen) und Auszahlung in Nummer 16 (Sonstige laufende Auszahlungen) enthalten)	-	-	0,00	0,00	0,00	-	-	-	-	-	-	-	-		
		Zuführung zur Deckung eines negativen Saldos der laufenden Ein- und Auszahlungen zum 31. Dezember des Haushaltsjahres aus dem investiven Bereich (Einzahlung in Nummer 8 (Sonstige laufende Einzahlungen) und Auszahlung in Nummer 27 (Sonstige Investitionsauszahlungen) enthalten)	-	-	0,00	0,00	0,00	-	-	-	-	-	-	-	-		
		Zuführung gemäß § 12 Nummer 6 GemHVO-Doppik an den laufenden Bereich (Einzahlung in Nummer 8 (Sonstige laufende Einzahlungen) und Auszahlung in Nummer 27 (Sonstige Investitionsauszahlungen) enthalten)	-	-	0,00	0,00	0,00	-	-	-	-	-	-	-	-		



Nr.	Einzahlungs- und Auszahlungsarten (gemäß § 45 Absatz 2 i.V.m. § 3 Absatz 1 Satz 1 GemHVO-Doppik)	Erträglichkeit des Haushaltsjahres		Gesamterträglichkeiten im Haushaltsjahr	Ergebnis des Haushaltsjahres	Abweichung im Haushaltsjahr	Ergebnis des Haushaltsjahres	Übertragung von Ermächtigungen in Haushaltsfolgejahre	Erläuterung						
		in €	1	in €	2	in €	3	in €	4	in €	5	in €	6	in €	7

4. Übersicht über die Teilrechnungen

4.1 Teilergebnisrechnung



01	TH 1- Amt für zentrale Dienste und Finanzen (AZDF)
----	--

[illegible]



Teilergebnisrechnung 2023
Gemeinde: 33 Grabowhöfe

TH

01 TH 1- Amt für zentrale Dienste und Finanzen (AZDF)

Nr.	Ertrags- und Aufwandsarten (gemäß § 46 Absatz 1 GemHVO-Doppik)	Verweis auf Anhang (lfd.Nr.)	Ansatz des Haushalts- jahres		Veränderung durch Nachtrag	Überplan- mäßige Auf- wendungen	Zweck- gebundene Mehrerträge und entsprechende -aufwendungen	Inanspruch- nahme der ein- oder ge- genseitigen Deckungs- fähigkeit	Ermächti- gungen des Haushalts- jahres	Übertragene Ermächti- gungen aus Haushalts- vorjahren	Gesamt- ermäch- tigungen im Haus- haltsjahr	Ergebnis des Haushalts- jahres	Abweichung im Haus- haltsjahr	Ergebnis des Haus- haltsvor- jahres	Ergebnis- veränderung gegenüber Haushalts- vorjahr	Übertra- gung von Ermäch- tigungen in Haushalts- folgejahre
			in €													
			1	2	3	4	5	6	7	8	9	10	11	12	13	
18.	- Sonstige Aufwendungen		12.500,00	0,00	500,00	0,00	-397,55	12.602,45	845,00	13.447,45	12.229,20	1.218,25	12.516,61	-287,41		0,00
19.	= Summe der Aufwendungen (Summe der Nummern 11 bis 18)		669.700,00	0,00	6.250,00	740,96	-468,95	676.222,01	845,00	677.067,01	644.963,99	32.103,02	597.865,52	47.098,47		0,00
20.	= Jahresergebnis des Teilhaushaltes vor Verrechnung der internen Leistungsbeziehungen und vor Veränderung der Rücklagen (Saldo der Nummern 10 und 19)		-570.700,00	0,00	-6.250,00	0,00	468,95	-576.481,05	-845,00	-577.326,05	-546.613,57	-30.712,48	-489.288,00	-57.325,57		0,00
21.	+ Erträge aus internen Leistungsbeziehungen		111.100,00	0,00	0,00	0,00	0,00	111.100,00	0,00	111.100,00	85.818,29	25.281,71	74.333,21	11.485,08		0,00
22.	- Aufwendungen aus internen Leistungsbeziehungen		50.400,00	0,00	0,00	0,00	-9.701,81	40.698,19	0,00	40.698,19	15.862,67	24.835,52	20.507,71	-4.645,04		0,00
23.	= Jahresergebnis des Teilhaushaltes nach Verrechnung der internen Leistungsbeziehungen und vor Veränderung der Rücklagen (Nummer 20 zuzüglich Nummer 21 abzüglich Nummer 22)		-510.000,00	0,00	-6.250,00	0,00	10.170,76	-506.079,24	-845,00	-506.924,24	-476.657,95	-30.266,29	-435.462,50	-41.195,45		0,00



TH	02	TH 2-Bau- und Ordnungsamt (BOA)
----	----	---------------------------------

[illegible]



Teilergebnisrechnung 2023
Gemeinde: 33 Grabowhöfe

TH

02 TH 2- Bau- und Ordnungsamt (BOA)

Nr.	Ertrags- und Aufwandsarten (gemäß § 46 Absatz 1 GemHVO-Doppik)	Verweis auf Anhang (lfd.Nr.)	02 TH 2- Bau- und Ordnungsamt (BOA)												
			in €												
			1	2	3	4	5	6	7	8	9	10	11	12	13
18.	- Sonstige Aufwendungen		18.600,00	0,00	0,00	0,00	-233,01	18.366,99	29.271,60	47.638,59	51.153,74	-3.515,15	61.338,83	-10.185,09	0,00
19.	= Summe der Aufwendungen (Summe der Nummern 11 bis 18)		689.700,00	0,00	-7.300,00	0,00	-371,28	682.028,72	43.505,26	725.533,98	576.790,71	148.743,27	472.164,15	104.626,56	85.795,59
20.	= Jahresergebnis des Teilhaushaltes vor Verrechnung der internen Leistungsbeziehungen und vor Veränderung der Rücklagen (Saldo der Nummern 10 und 19)		-372.800,00	0,00	8.300,00	0,00	371,28	-364.128,72	-43.505,26	-407.633,98	-272.550,91	-135.083,07	-213.010,16	-59.540,75	-85.795,59
21.	+ Erträge aus internen Leistungsbeziehungen		0,00	0,00	0,00	0,00	0,00	0,00	0,00	0,00	0,00	0,00	0,00	0,00	0,00
22.	- Aufwendungen aus internen Leistungsbeziehungen		60.700,00	0,00	0,00	0,00	9.701,81	70.401,81	0,00	70.401,81	69.955,62	446,19	53.825,50	16.130,12	0,00
23.	= Jahresergebnis des Teilhaushaltes nach Verrechnung der internen Leistungsbeziehungen und vor Veränderung der Rücklagen (Nummer 20 zuzüglich Nummer 21 abzüglich Nummer 22)		-433.500,00	0,00	8.300,00	0,00	-9.330,53	-434.530,53	-43.505,26	-478.035,79	-342.506,53	-135.529,26	-266.835,66	-75.670,87	-85.795,59



Teilergebnisrechnung 2023
Gemeinde: 33 Grabowhöfe

TH 03 TH 3 - allg. Finanzwirtschaft

Nr.	Ertrags- und Aufwandsarten (gemäß § 46 Absatz 1 GemHVO-Doppik)	Verweis auf Anhang (fkt.Nr.)	Ansatz des Haushalts- jahres	Verände- rung durch Nachtrag	Überplan- mäßige Auf- wendungen	Zweck- gebundene Mehrerträge und entsprechende -aufwendungen	Inanspruch- nahme der ein- oder ge- genseitigen Deckungs- fähigkeit	Ermächti- gungen des Haushalts- jahres	Übertragene Ermächti- gungen aus Haushalts- vorjahren	Gesamt- ermäch- tigungen im Haus- haltsjahr	Ergebnis des Haushalts- jahres	Abweichung im Haus- haltsjahr	Ergebnis des Haus- haltsvor- jahres	Ergebnis- veränderung gegenüber Haushalts- vorjahr	Übertra- gung von Ermäch- tigungen in Haushalts- folgejahre
			in €	in €	in €	in €	in €	in €	in €	in €	in €	in €	in €	in €	in €
			1	2	3	4	5	6	7	8	9	10	11	12	13
1.	+ Steuern und ähnliche Abgaben		964.300,00	0,00	0,00	12.580,96	0,00	976.880,96	0,00	976.880,96	1.012.995,05	-36.114,09	992.020,24	20.974,81	0,00
2.	+ Zuwendungen, allgemeine Umlagen und sonstige Transfererträge		568.000,00	0,00	0,00	0,00	0,00	568.000,00	0,00	568.000,00	568.098,43	-98,43	476.144,42	91.954,01	0,00
3.	+ Erträge der sozialen Sicherung		0,00	0,00	0,00	0,00	0,00	0,00	0,00	0,00	0,00	0,00	0,00	0,00	0,00
4.	+ Öffentlich-rechtliche Leistungsentgelte		0,00	0,00	0,00	0,00	0,00	0,00	0,00	0,00	0,00	0,00	0,00	0,00	0,00
5.	+ Privatrechtliche Leistungsentgelte		0,00	0,00	0,00	0,00	0,00	0,00	0,00	0,00	0,00	0,00	0,00	0,00	0,00
6.	+ Kostenerstattungen und Kosenumlagen		0,00	0,00	0,00	0,00	0,00	0,00	0,00	0,00	0,00	0,00	0,00	0,00	0,00
7.	+ Andere aktivierte Eigenleistungen		0,00	0,00	0,00	0,00	0,00	0,00	0,00	0,00	0,00	0,00	0,00	0,00	0,00
8.	+ Zinserträge und sonstige Finanzerträge		19.500,00	0,00	0,00	0,00	0,00	19.500,00	0,00	19.500,00	20.705,94	-1.205,94	19.458,28	1.247,65	0,00
9.	+ Sonstige Erträge		0,00	0,00	0,00	0,00	0,00	0,00	0,00	0,00	10.315,73	-10.315,73	7.821,46	2.494,27	0,00
10.	= Summe der Erträge (Summe der Nummern 1 bis 9)		1.551.800,00	0,00	0,00	12.580,96	0,00	1.564.380,96	0,00	1.564.380,96	1.612.115,15	-47.734,19	1.495.444,41	116.670,74	0,00
11.	- Personalaufwendungen		0,00	0,00	0,00	0,00	0,00	0,00	0,00	0,00	0,00	0,00	0,00	0,00	0,00
12.	- Versorgungsaufwendungen		0,00	0,00	0,00	0,00	0,00	0,00	0,00	0,00	0,00	0,00	0,00	0,00	0,00
13.	- Aufwendungen für Sach- und Dienstleistungen		0,00	0,00	0,00	0,00	0,00	0,00	0,00	0,00	0,00	0,00	0,00	0,00	0,00
14.	- Abschreibungen		0,00	0,00	0,00	0,00	0,00	0,00	0,00	0,00	293,42	-293,42	5,90	287,52	0,00
15.	- Zuwendungen, Umlagen und sonstige Transferaufwendungen		984.700,00	0,00	0,00	12.580,96	0,00	997.280,96	0,00	997.280,96	976.185,45	21.095,51	951.893,51	24.291,94	0,00
16.	- Aufwendungen der sozialen Sicherung		0,00	0,00	0,00	0,00	0,00	0,00	0,00	0,00	0,00	0,00	0,00	0,00	0,00
17.	- Zinsaufwendungen und sonstige Finanzaufwendungen		900,00	0,00	0,00	0,00	0,00	900,00	0,00	900,00	0,00	900,00	458,99	-458,99	0,00



Teilergebnisrechnung 2023
Gemeinde: 33 Grabowhöfe

TH

03 TH 3 - allg. Finanzwirtschaft

Nr.	Ertrags- und Aufwandsarten (gemäß § 46 Absatz 1 GemHVO-Doppik)	Verweis auf Anhang (lfd.Nr.)	Ansatz des	Verände-	Überplan-	Zweck-	Inanspruch-	Ermächti-	Übertragene	Gesamt-	Ergebnis	Abweichung	Ergebnis	Ergebnis-	Übertra-
			Haushalts-	rung durch	mäßige Auf-	gebundene	nahme der	gungen des	ermächti-	des Haus-	im Haus-	des Haus-	veränderung	gung von	
			jahres	Nachtrag	wendungen	Mehrerträge	ein- oder ge-	Haushalts-	tigungen im	haltsvor-	haltsjahr	haltsjahr	gegenüber	Haushalts-	
			in €	in €	in €	in €	in €	in €	in €	in €	in €	in €	in €	in €	in €
18.	- Sonstige Aufwendungen		0,00	0,00	0,00	0,00	0,00	0,00	0,00	0,00	9.807,71	-9.807,71	8.419,22	1.388,49	0,00
19.	= Summe der Aufwendungen (Summe der Nummern 11 bis 18)		985.600,00	0,00	0,00	12.580,96	0,00	998.180,96	0,00	998.180,96	986.286,56	11.894,38	960.777,62	25.508,96	0,00
20.	= Jahresergebnis des Teilhaushaltes vor Verrechnung der internen Leistungsbeziehungen und vor Veränderung der Rücklagen (Saldo der Nummern 10 und 19)		566.200,00	0,00	0,00	0,00	0,00	566.200,00	0,00	566.200,00	625.828,57	-59.628,57	534.666,79	91.161,78	0,00
21.	+ Erträge aus internen Leistungsbeziehungen		0,00	0,00	0,00	0,00	0,00	0,00	0,00	0,00	0,00	0,00	0,00	0,00	0,00
22.	- Aufwendungen aus internen Leistungsbeziehungen		0,00	0,00	0,00	0,00	0,00	0,00	0,00	0,00	0,00	0,00	0,00	0,00	0,00
23.	= Jahresergebnis des Teilhaushaltes nach Verrechnung der internen Leistungsbeziehungen und vor Veränderung der Rücklagen (Nummer 20 zuzüglich Nummer 21 abzüglich Nummer 22)		566.200,00	0,00	0,00	0,00	0,00	566.200,00	0,00	566.200,00	625.828,57	-59.628,57	534.666,79	91.161,78	0,00



Teilergebnisrechnung 2023

Gemeinde: 33 Grabowhöfe

TH 04 TH 4- Wohnungswesen (WW)

Nr.	Ertrags- und Aufwandsarten (gemäß § 46 Absatz 1 GemHVO-Doppik)	Verweis auf Anhang (Ifd.Nr.)	Ansatz des	Verände-	Überplan-	Zweck-	Inanspruch-	Ermächti-	Übertragene	Gesamt-	Ergebnis	Abweichung	Ergebnis	Ergebnis-	Übertra-
			Haushalts-	rung durch	mäßige Auf-	gebundene	nahme der	gungen des	Erträge	ermäch-	des	im Haus-	des Haus-	veränderung	gung von
			jahres	Nachtrag	wendungen	Mehrerträge	ein- oder ge-	Haushalts-	Erträge aus	tigungen im	Haushalts-	vorjahres	haltsjahr	vorjahr	Ertrags-
			in €	in €	in €	in €	in €	in €	in €	in €	in €	in €	in €	in €	in €
1.	+ Steuern und ähnliche Abgaben		0,00	0,00	0,00	0,00	0,00	0,00	0,00	0,00	0,00	0,00	0,00	0,00	0,00
2.	+ Zuwendungen, allgemeine Umlagen und sonstige Transfererträge		2.500,00	0,00	0,00	0,00	0,00	2.500,00	0,00	2.500,00	2.560,66	-60,66	2.560,66	0,00	0,00
3.	+ Erträge der sozialen Sicherung		0,00	0,00	0,00	0,00	0,00	0,00	0,00	0,00	0,00	0,00	0,00	0,00	0,00
4.	+ Öffentlich-rechtliche Leistungsentgelte		0,00	0,00	0,00	0,00	0,00	0,00	0,00	0,00	0,00	0,00	0,00	0,00	0,00
5.	+ Privatrechtliche Leistungsentgelte		390.000,00	0,00	0,00	0,00	0,00	390.000,00	0,00	390.000,00	438.683,61	-48.683,61	406.555,00	32.128,61	0,00
6.	+ Kostenerstattungen und Kostenumlagen		0,00	0,00	0,00	0,00	0,00	0,00	0,00	0,00	0,00	0,00	0,00	0,00	0,00
7.	+ Andere aktivierte Eigenleistungen		0,00	0,00	0,00	0,00	0,00	0,00	0,00	0,00	0,00	0,00	0,00	0,00	0,00
8.	+ Zinserträge und sonstige Finanzerträge		0,00	0,00	0,00	0,00	0,00	0,00	0,00	0,00	0,00	0,00	0,00	0,00	0,00
9.	+ Sonstige Erträge		0,00	0,00	0,00	0,00	0,00	0,00	0,00	0,00	-24.027,51	24.027,51	44.563,26	-68.590,77	0,00
10.	= Summe der Erträge (Summe der Nummern 1 bis 9)		392.500,00	0,00	0,00	0,00	0,00	392.500,00	0,00	392.500,00	417.216,76	-24.716,76	453.678,92	-36.462,16	0,00
11.	- Personalaufwendungen		0,00	0,00	0,00	0,00	0,00	0,00	0,00	0,00	0,00	0,00	0,00	0,00	0,00
12.	- Versorgungsaufwendungen		0,00	0,00	0,00	0,00	0,00	0,00	0,00	0,00	0,00	0,00	0,00	0,00	0,00
13.	- Aufwendungen für Sach- und Dienstleistungen		250.000,00	0,00	30.000,00	0,00	0,00	280.000,00	0,00	280.000,00	254.972,85	25.027,15	339.863,87	-84.891,02	0,00
14.	- Abschreibungen		6.900,00	0,00	0,00	0,00	0,00	6.900,00	0,00	6.900,00	6.775,20	124,80	6.775,20	0,00	0,00
15.	- Zuwendungen, Umlagen und sonstige Transferaufwendungen		0,00	0,00	0,00	0,00	0,00	0,00	0,00	0,00	0,00	0,00	0,00	0,00	0,00
16.	- Aufwendungen der sozialen Sicherung		0,00	0,00	0,00	0,00	0,00	0,00	0,00	0,00	0,00	0,00	0,00	0,00	0,00
17.	- Zinsaufwendungen und sonstige Finanzaufwendungen		2.700,00	0,00	0,00	0,00	0,00	2.700,00	0,00	2.700,00	2.462,09	237,91	7.089,37	-4.627,28	0,00



Teilergebnisrechnung 2023

Gemeinde: 33 Grabowhöfe

TH

04 TH 4- Wohnungswesen (WW)

Nr.	Ertrags- und Aufwandsarten (gemäß § 46 Absatz 1 GemHVO-Doppik)	Verweis auf Anhang (Itd.Nr.)	04 TH 4- Wohnungswesen (WW)												
			Ansatz des Haushalts- jahres	Verände- rung durch Nachtrag	Überplan- mäßige Auf- wendungen	Zweck- gebundene Mehrerträge und entsprechende -aufwendungen	Inanspruch- nahme der ein- oder ge- genseitigen Deckungs- fähigkeit	Ermächti- gungen des Haushalts- jahres	Übertragene Ermächti- gungen aus Haushalts- vorjahren	Gesamt- ermäch- tigungen im Haus- haltsjahr	Ergebnis des Haushalts- jahres	Abweichung im Haus- haltsjahr	Ergebnis des Haus- haltsvor- jahres	Ergebnis- veränderung gegenüber Haushalts- vorjahr	Übertra- gung von Ermäch- tigungen in Haushalts- folgejahre
			in €	in €	in €	in €	in €	in €	in €	in €	in €	in €	in €	in €	in €
18.	- Sonstige Aufwendungen		28.100,00	0,00	0,00	0,00	0,00	28.100,00	0,00	28.100,00	22.750,88	5.349,12	-5.390,38	0,00	
19.	= Summe der Aufwendungen (Summe der Nummern 11 bis 18)		287.700,00	0,00	30.000,00	0,00	0,00	317.700,00	0,00	317.700,00	286.961,02	30.738,98	-94.908,68	0,00	
20.	= Jahresergebnis des Teilhaushaltes vor Verrechnung der internen Leistungsbeziehungen und vor Veränderung der Rücklagen (Saldo der Nummern 10 und 19)		104.800,00	0,00	-30.000,00	0,00	0,00	74.800,00	0,00	74.800,00	130.255,74	-55.455,74	58.446,52	0,00	
21.	+ Erträge aus internen Leistungsbeziehungen		0,00	0,00	0,00	0,00	0,00	0,00	0,00	0,00	0,00	0,00	0,00	0,00	
22.	- Aufwendungen aus internen Leistungsbeziehungen		0,00	0,00	0,00	0,00	0,00	0,00	0,00	0,00	0,00	0,00	0,00	0,00	
23.	= Jahresergebnis des Teilhaushaltes nach Verrechnung der internen Leistungsbeziehungen und vor Veränderung der Rücklagen (Nummer 20 zuzüglich Nummer 21 abzüglich Nummer 22)		104.800,00	0,00	-30.000,00	0,00	0,00	74.800,00	0,00	74.800,00	130.255,74	-55.455,74	58.446,52	0,00	

*** Ende der Liste "Teilergebnisrechnung" ***

4.2 Zugeordnete Produkte in der Teilergebnisrechnung



Zugeordnete Produkte in der Teilergebnisrechnung 2023

Gemeinde: 33 Grabowhöfe

Seite : 55

Datum: 04.11.2025

Uhrzeit: 10:27:34

TH 01 TH 1- Amt für zentrale Dienste und Finanzen (AZDF)

lfd. Nr.	Ertrags- und Aufwandsarten (gem. § 46 Absatz 1 GemHVO-Doppik)	Summe aller Produkte	Produkt (wesentlich)	Produkt (wesentlich)	Produkt (wesentlich)	Produkt (wesentlich)	Produkt (wesentlich)
		01	11101	11103	11104	11403	11405
			Verwaltungsführung	Öffentlichkeitsarbeit	Gremien	Gemeindearbeiter	sonstige zentrale Dienste
		in €	in €	in €	in €	in €	in €
1	+ Steuern und ähnliche Abgaben	0,00	0,00	0,00	0,00	0,00	0,00
2	+ Zuwendungen, allgemeine Umlagen und sonstige Transfererträge	21.981,88	0,00	0,00	0,00	0,00	61,25
3	+ Erträge der sozialen Sicherung	0,00	0,00	0,00	0,00	0,00	0,00
4	+ Öffentlich-rechtliche Leistungsentgelte	1.020,00	0,00	0,00	0,00	0,00	0,00
5	+ Privatrechtliche Leistungsentgelte	11.630,96	0,00	0,00	0,00	0,00	0,00
6	+ Kostenerstattungen und Kostenumlagen	62.836,93	0,00	0,00	740,46	56.221,58	5.874,89
7	+ Erhöhungen des Bestandes an fertigen und unfertigen Erzeugnissen	0,00	0,00	0,00	0,00	0,00	0,00
	- Verminderungen des Bestandes an fertigen und unfertigen Erzeugnissen	0,00	0,00	0,00	0,00	0,00	0,00
8	+ Andere aktivierte Eigenleistungen	0,00	0,00	0,00	0,00	0,00	0,00
9	+ Zinserträge und sonstige Finanzerträge	0,00	0,00	0,00	0,00	0,00	0,00
10	+ Sonstige laufende Erträge	880,65	0,00	0,00	0,00	554,10	326,55
11	= Summe der ordentlichen Erträge (Summe der Nummern 1 bis 10)	98.350,42	0,00	0,00	740,46	56.775,68	6.262,69
12	- Personalaufwendungen	150.589,08	0,00	0,00	30.802,25	119.786,83	0,00
13	- Versorgungsaufwendungen	0,00	0,00	0,00	0,00	0,00	0,00
14	- Aufwendungen für Sach- und Dienstleistungen	198.128,77	0,00	0,00	0,00	311,40	13.288,05
15	- Abschreibungen auf immaterielle Vermögensgegenstände des Anlagevermögens und auf Sachanlagen sowie auf aktivierte Aufwendungen für die Ingangsetzung und Erweiterung der Verwaltung	44.392,44	0,00	0,00	0,00	0,00	11.743,24
16	- Abschreibungen auf Vermögensgegenstände des Umlaufvermögens, soweit diese die üblichen Abschreibungen überschreiten	0,00	0,00	0,00	0,00	0,00	0,00
17	- Zuwendungen, Umlagen und sonstige Transferaufwendungen	239.624,50	0,00	0,00	0,00	0,00	0,00
18	- Aufwendungen der sozialen Sicherung	0,00	0,00	0,00	0,00	0,00	0,00
19	- Zinsaufwendungen und sonstige Finanzaufwendungen	0,00	0,00	0,00	0,00	0,00	0,00
20	- Sonstige laufenden Aufwendungen	12.229,20	1.535,04	1.095,15	1.204,50	0,00	7.475,03
21	= Summe der ordentlichen Aufwendungen (Summe der Nummern 12 bis 20)	644.963,99	1.535,04	1.095,15	32.006,75	120.098,23	32.506,32
22	= Ordentliches Ergebnis (Saldo der Nummern 11 und 21)	-546.613,57	-1.535,04	-1.095,15	-31.266,29	-63.322,55	-26.243,63
23	+ Außerordentliche Erträge	0,00	0,00	0,00	0,00	0,00	0,00
24	- Außerordentliche Aufwendungen	0,00	0,00	0,00	0,00	0,00	0,00
25	= Jahresergebnis des Teilhaushaltes vor Verrechnung der internen Leistungsbeziehungen und vor Veränderung der Rücklagen (Nummer 22 zuzüglich Nummer 23 abzüglich Nummer 24)	-546.613,57	-1.535,04	-1.095,15	-31.266,29	-63.322,55	-26.243,63
26	+ Erträge aus internen Leistungsbeziehungen	85.818,29	0,00	0,00	0,00	63.322,55	22.495,74
27	- Aufwendungen aus internen Leistungsbeziehungen	15.862,67	0,00	7.195,75	1.020,16	0,00	0,00
28	= Jahresergebnis des Teilhaushaltes nach Verrechnung der internen Leistungsbeziehungen und vor Veränderung der Rücklagen (Nummer 25 zuzüglich Nummer 26 abzüglich Nummer 27)	-476.657,95	-1.535,04	-8.290,90	-32.286,45	0,00	-3.747,89



Zugeordnete Produkte in der Teilergebnisrechnung 2023

Gemeinde: 33 Grabowhöfe

Seite : 56

Datum: 04.11.2025

Uhrzeit: 10:27:34

TH 01 TH 1- Amt für zentrale Dienste und Finanzen (AZDF)

lfd. Nr.	Ertrags- und Aufwandsarten (gem. § 46 Absatz 1 GemHVO-Doppik)	Produkt (wesentlich)	Produkt (wesentlich)	Produkt (wesentlich)	Produkt (wesentlich)	Produkt (wesentlich)	Produkt (wesentlich)
		21102	21502	28100	36100	36502	36601
		Schulkostenbeitrag Grundschule	Schulkostenbeitrag Regionalschulen	Heimat- und sonstige Kulturpflege	Förderung KITA/ Tagespflege	Kindertagesstätte	Kinder- und Jugendarbeit
		in €	in €	in €	in €	in €	in €
1	+ Steuern und ähnliche Abgaben	0,00	0,00	0,00	0,00	0,00	0,00
2	+ Zuwendungen, allgemeine Umlagen und sonstige Transfererträge	0,00	0,00	0,00	0,00	10.712,60	398,63
3	+ Erträge der sozialen Sicherung	0,00	0,00	0,00	0,00	0,00	0,00
4	+ Öffentlich-rechtliche Leistungsentgelte	0,00	0,00	0,00	0,00	0,00	0,00
5	+ Privatrechtliche Leistungsentgelte	0,00	0,00	0,00	0,00	9.240,96	0,00
6	+ Kostenerstattungen und Kostenumlagen	0,00	0,00	0,00	0,00	0,00	0,00
7	+ Erhöhungen des Bestandes an fertigen und unfertigen Erzeugnissen	0,00	0,00	0,00	0,00	0,00	0,00
	- Verminderungen des Bestandes an fertigen und unfertigen Erzeugnissen	0,00	0,00	0,00	0,00	0,00	0,00
8	+ Andere aktivierte Eigenleistungen	0,00	0,00	0,00	0,00	0,00	0,00
9	+ Zinserträge und sonstige Finanzerträge	0,00	0,00	0,00	0,00	0,00	0,00
10	+ Sonstige laufende Erträge	0,00	0,00	0,00	0,00	0,00	0,00
11	= Summe der ordentlichen Erträge (Summe der Nummern 1 bis 10)	0,00	0,00	0,00	0,00	19.953,56	398,63
12	- Personalaufwendungen	0,00	0,00	0,00	0,00	0,00	0,00
13	- Versorgungsaufwendungen	0,00	0,00	0,00	0,00	0,00	0,00
14	- Aufwendungen für Sach- und Dienstleistungen	74.349,31	92.052,15	98,45	0,00	14.727,24	522,56
15	- Abschreibungen auf immaterielle Vermögensgegenstände des Anlagevermögens und auf Sachanlagen sowie auf aktivierte Aufwendungen für die Ingangsetzung und Erweiterung der Verwaltung	0,00	0,00	0,00	0,00	13.743,55	3.317,06
16	- Abschreibungen auf Vermögensgegenstände des Umlaufvermögens, soweit diese die üblichen Abschreibungen überschreiten	0,00	0,00	0,00	0,00	0,00	0,00
17	- Zuwendungen, Umlagen und sonstige Transferaufwendungen	0,00	0,00	500,00	238.524,50	0,00	600,00
18	- Aufwendungen der sozialen Sicherung	0,00	0,00	0,00	0,00	0,00	0,00
19	- Zinsaufwendungen und sonstige Finanzaufwendungen	0,00	0,00	0,00	0,00	0,00	0,00
20	- Sonstige laufenden Aufwendungen	0,00	0,00	0,00	0,00	221,40	255,28
21	= Summe der ordentlichen Aufwendungen (Summe der Nummern 12 bis 20)	74.349,31	92.052,15	598,45	238.524,50	28.692,19	4.694,90
22	= Ordentliches Ergebnis (Saldo der Nummern 11 und 21)	-74.349,31	-92.052,15	-598,45	-238.524,50	-8.738,63	-4.296,27
23	+ Außerordentliche Erträge	0,00	0,00	0,00	0,00	0,00	0,00
24	- Außerordentliche Aufwendungen	0,00	0,00	0,00	0,00	0,00	0,00
25	= Jahresergebnis des Teilhaushaltes vor Verrechnung der internen Leistungsbeziehungen und vor Veränderung der Rücklagen (Nummer 22 zuzüglich Nummer 23 abzüglich Nummer 24)	-74.349,31	-92.052,15	-598,45	-238.524,50	-8.738,63	-4.296,27
26	+ Erträge aus internen Leistungsbeziehungen	0,00	0,00	0,00	0,00	0,00	0,00
27	- Aufwendungen aus internen Leistungsbeziehungen	0,00	0,00	0,00	0,00	0,00	2.243,18
28	= Jahresergebnis des Teilhaushaltes nach Verrechnung der internen Leistungsbeziehungen und vor Veränderung der Rücklagen (Nummer 25 zuzüglich Nummer 26 abzüglich Nummer 27)	-74.349,31	-92.052,15	-598,45	-238.524,50	-8.738,63	-6.539,45



Zugeordnete Produkte in der Teilergebnisrechnung 2023

Gemeinde: 33 Grabowhöfe

Seite : 57

Datum: 04.11.2025

Uhrzeit: 10:27:34

TH 01 TH 1- Amt für zentrale Dienste und Finanzen (AZDF)

lfd. Nr.	Ertrags- und Aufwandsarten (gem. § 46 Absatz 1 GemHVO-Doppik)	Produkt (wesentlich)					
		42401					
		kommunale Sportstätten/ Sportplatz					
		in €					
1	+ Steuern und ähnliche Abgaben	0,00					
2	+ Zuwendungen, allgemeine Umlagen und sonstige Transfererträge	10.809,40					
3	+ Erträge der sozialen Sicherung	0,00					
4	+ Öffentlich-rechtliche Leistungsentgelte	1.020,00					
5	+ Privatrechtliche Leistungsentgelte	2.390,00					
6	+ Kostenerstattungen und Kostenumlagen	0,00					
7	+ Erhöhungen des Bestandes an fertigen und unfertigen Erzeugnissen	0,00					
	- Verminderungen des Bestandes an fertigen und unfertigen Erzeugnissen	0,00					
8	+ Andere aktivierte Eigenleistungen	0,00					
9	+ Zinserträge und sonstige Finanzerträge	0,00					
10	+ Sonstige laufende Erträge	0,00					
11	= Summe der ordentlichen Erträge (Summe der Nummern 1 bis 10)	14.219,40					
12	- Personalaufwendungen	0,00					
13	- Versorgungsaufwendungen	0,00					
14	- Aufwendungen für Sach- und Dienstleistungen	2.779,61					
15	- Abschreibungen auf immaterielle Vermögensgegenstände des Anlagevermögens und auf Sachanlagen sowie auf aktivierte Aufwendungen für die Ingangsetzung und Erweiterung der Verwaltung	15.588,59					
16	- Abschreibungen auf Vermögensgegenstände des Umlaufvermögens, soweit diese die üblichen Abschreibungen überschreiten	0,00					
17	- Zuwendungen, Umlagen und sonstige Transferaufwendungen	0,00					
18	- Aufwendungen der sozialen Sicherung	0,00					
19	- Zinsaufwendungen und sonstige Finanzaufwendungen	0,00					
20	- Sonstige laufenden Aufwendungen	442,80					
21	= Summe der ordentlichen Aufwendungen (Summe der Nummern 12 bis 20)	18.811,00					
22	= Ordentliches Ergebnis (Saldo der Nummern 11 und 21)	-4.591,60					
23	+ Außerordentliche Erträge	0,00					
24	- Außerordentliche Aufwendungen	0,00					
25	= Jahresergebnis des Teilhaushaltes vor Verrechnung der internen Leistungsbeziehungen und vor Veränderung der Rücklagen (Nummer 22 zuzüglich Nummer 23 abzüglich Nummer 24)	-4.591,60					
26	+ Erträge aus internen Leistungsbeziehungen	0,00					
27	- Aufwendungen aus internen Leistungsbeziehungen	5.403,58					
28	= Jahresergebnis des Teilhaushaltes nach Verrechnung der internen Leistungsbeziehungen und vor Veränderung der Rücklagen (Nummer 25 zuzüglich Nummer 26 abzüglich Nummer 27)	-9.995,18					



Zugeordnete Produkte in der Teilergebnisrechnung 2023

Gemeinde: 33 Grabowhöfe

Seite : 58

Datum: 04.11.2025

Uhrzeit: 10:27:34

TH 02 TH 2- Bau- und Ordnungsamt (BOA)

lfd. Nr.	Ertrags- und Aufwandsarten (gem. § 46 Absatz 1 GemHVO-Doppik)	Summe aller Produkte	Produkt (wesentlich)	Produkt (wesentlich)	Produkt (wesentlich)	Produkt (wesentlich)	Produkt (wesentlich)
		02	11400	12201	12601	51100	54000
			zentrales Gebäudemanagement und Liegenschaften	Sicherheit und Ordnung	Brandschutz	Räumliche Planungs- und Entwicklungsmaßnah- men	Konzessionsabgaben
		in €	in €	in €	in €	in €	in €
1	+ Steuern und ähnliche Abgaben	0,00	0,00	0,00	0,00	0,00	0,00
2	+ Zuwendungen, allgemeine Umlagen und sonstige Transfererträge	110.109,08	0,00	0,00	14.912,76	0,00	0,00
3	+ Erträge der sozialen Sicherung	0,00	0,00	0,00	0,00	0,00	0,00
4	+ Öffentlich-rechtliche Leistungsentgelte	103.968,72	0,00	0,00	0,00	0,00	0,00
5	+ Privatrechtliche Leistungsentgelte	34.369,42	18.210,64	0,00	0,00	0,00	0,00
6	+ Kostenerstattungen und Kostenumlagen	4.220,24	0,00	0,00	0,00	0,00	0,00
7	+ Erhöhungen des Bestandes an fertigen und unfertigen Erzeugnissen	0,00	0,00	0,00	0,00	0,00	0,00
	- Verminderungen des Bestandes an fertigen und unfertigen Erzeugnissen	0,00	0,00	0,00	0,00	0,00	0,00
8	+ Andere aktivierte Eigenleistungen	0,00	0,00	0,00	0,00	0,00	0,00
9	+ Zinserträge und sonstige Finanzerträge	0,00	0,00	0,00	0,00	0,00	0,00
10	+ Sonstige laufende Erträge	51.572,34	1.954,82	0,00	13.092,96	0,00	34.069,97
11	= Summe der ordentlichen Erträge (Summe der Nummern 1 bis 10)	304.239,80	20.165,46	0,00	28.005,72	0,00	34.069,97
12	- Personalaufwendungen	11.260,00	0,00	0,00	11.260,00	0,00	0,00
13	- Versorgungsaufwendungen	0,00	0,00	0,00	0,00	0,00	0,00
14	- Aufwendungen für Sach- und Dienstleistungen	233.055,41	2.643,26	18,71	24.309,32	0,00	0,00
15	- Abschreibungen auf immaterielle Vermögensgegenstände des Anlagevermögens und auf Sachanlagen sowie auf aktivierte Aufwendungen für die Ingangsetzung und Erweiterung der Verwaltung	281.308,56	2.827,35	266,22	78.797,46	0,00	0,00
16	- Abschreibungen auf Vermögensgegenstände des Umlaufvermögens, soweit diese die üblichen Abschreibungen überschreiten	13,00	0,00	0,00	0,00	0,00	0,00
17	- Zuwendungen, Umlagen und sonstige Transferaufwendungen	0,00	0,00	0,00	0,00	0,00	0,00
18	- Aufwendungen der sozialen Sicherung	0,00	0,00	0,00	0,00	0,00	0,00
19	- Zinsaufwendungen und sonstige Finanzaufwendungen	0,00	0,00	0,00	0,00	0,00	0,00
20	- Sonstige laufenden Aufwendungen	51.153,74	3.635,40	0,00	14.480,58	29.271,60	0,00
21	= Summe der ordentlichen Aufwendungen (Summe der Nummern 12 bis 20)	576.790,71	9.106,01	284,93	128.847,36	29.271,60	0,00
22	= Ordentliches Ergebnis (Saldo der Nummern 11 und 21)	-272.550,91	11.059,45	-284,93	-100.841,64	-29.271,60	34.069,97
23	+ Außerordentliche Erträge	0,00	0,00	0,00	0,00	0,00	0,00
24	- Außerordentliche Aufwendungen	0,00	0,00	0,00	0,00	0,00	0,00
25	= Jahresergebnis des Teilhaushaltes vor Verrechnung der internen Leistungsbeziehungen und vor Veränderung der Rücklagen (Nummer 22 zuzüglich Nummer 23 abzüglich Nummer 24)	-272.550,91	11.059,45	-284,93	-100.841,64	-29.271,60	34.069,97
26	+ Erträge aus internen Leistungsbeziehungen	0,00	0,00	0,00	0,00	0,00	0,00
27	- Aufwendungen aus internen Leistungsbeziehungen	69.955,62	0,00	0,00	2.499,90	0,00	0,00
28	= Jahresergebnis des Teilhaushaltes nach Verrechnung der internen Leistungsbeziehungen und vor Veränderung der Rücklagen (Nummer 25 zuzüglich Nummer 26 abzüglich Nummer 27)	-342.506,53	11.059,45	-284,93	-103.341,54	-29.271,60	34.069,97



Zugeordnete Produkte in der Teilergebnisrechnung 2023

Gemeinde: 33 Grabowhöfe

Seite : 59

Datum: 04.11.2025

Uhrzeit: 10:27:34

TH 02 TH 2- Bau- und Ordnungsamt (BOA)

lfd. Nr.	Ertrags- und Aufwandsarten (gem. § 46 Absatz 1 GemHVO-Doppik)	Produkt (wesentlich)	Produkt (wesentlich)	Produkt (wesentlich)	Produkt (wesentlich)	Produkt (wesentlich)	Produkt (wesentlich)
		54101	54201	54401	54500	55101	55200
		Gemeindestraßen	Kreisstraßen	Bundesstraßen	Straßenreinigung und Winterdienst	öffentliches Grün- und Landschaftsbau	öffentliche Gewässer / WBV
		in €	in €	in €	in €	in €	in €
1	+ Steuern und ähnliche Abgaben	0,00	0,00	0,00	0,00	0,00	0,00
2	+ Zuwendungen, allgemeine Umlagen und sonstige Transfererträge	92.499,92	7,22	0,00	0,00	0,00	0,00
3	+ Erträge der sozialen Sicherung	0,00	0,00	0,00	0,00	0,00	0,00
4	+ Öffentlich-rechtliche Leistungsentgelte	38.863,79	0,00	0,00	0,00	0,00	65.104,93
5	+ Privatrechtliche Leistungsentgelte	0,00	0,00	0,00	0,00	0,00	0,00
6	+ Kostenerstattungen und Kostenumlagen	3.736,69	0,00	0,00	0,00	0,00	0,00
7	+ Erhöhungen des Bestandes an fertigen und unfertigen Erzeugnissen	0,00	0,00	0,00	0,00	0,00	0,00
	- Verminderungen des Bestandes an fertigen und unfertigen Erzeugnissen	0,00	0,00	0,00	0,00	0,00	0,00
8	+ Andere aktivierte Eigenleistungen	0,00	0,00	0,00	0,00	0,00	0,00
9	+ Zinserträge und sonstige Finanzerträge	0,00	0,00	0,00	0,00	0,00	0,00
10	+ Sonstige laufende Erträge	0,00	0,00	0,00	0,00	0,00	534,59
11	= Summe der ordentlichen Erträge (Summe der Nummern 1 bis 10)	135.100,40	7,22	0,00	0,00	0,00	65.639,52
12	- Personalaufwendungen	0,00	0,00	0,00	0,00	0,00	0,00
13	- Versorgungsaufwendungen	0,00	0,00	0,00	0,00	0,00	0,00
14	- Aufwendungen für Sach- und Dienstleistungen	62.107,38	0,00	0,00	25.759,77	0,00	66.435,98
15	- Abschreibungen auf immaterielle Vermögensgegenstände des Anlagevermögens und auf Sachanlagen sowie auf aktivierte Aufwendungen für die Ingangsetzung und Erweiterung der Verwaltung	181.598,27	10,30	8,62	0,00	12.842,42	649,53
16	- Abschreibungen auf Vermögensgegenstände des Umlaufvermögens, soweit diese die üblichen Abschreibungen überschreiten	0,00	0,00	0,00	0,00	0,00	13,00
17	- Zuwendungen, Umlagen und sonstige Transferaufwendungen	0,00	0,00	0,00	0,00	0,00	0,00
18	- Aufwendungen der sozialen Sicherung	0,00	0,00	0,00	0,00	0,00	0,00
19	- Zinsaufwendungen und sonstige Finanzaufwendungen	0,00	0,00	0,00	0,00	0,00	0,00
20	- Sonstige laufenden Aufwendungen	0,00	0,00	0,00	0,00	0,00	1.069,09
21	= Summe der ordentlichen Aufwendungen (Summe der Nummern 12 bis 20)	243.705,65	10,30	8,62	25.759,77	12.842,42	68.167,60
22	= Ordentliches Ergebnis (Saldo der Nummern 11 und 21)	-108.605,25	-3,08	-8,62	-25.759,77	-12.842,42	-2.528,08
23	+ Außerordentliche Erträge	0,00	0,00	0,00	0,00	0,00	0,00
24	- Außerordentliche Aufwendungen	0,00	0,00	0,00	0,00	0,00	0,00
25	= Jahresergebnis des Teilhaushaltes vor Verrechnung der internen Leistungsbeziehungen und vor Veränderung der Rücklagen (Nummer 22 zuzüglich Nummer 23 abzüglich Nummer 24)	-108.605,25	-3,08	-8,62	-25.759,77	-12.842,42	-2.528,08
26	+ Erträge aus internen Leistungsbeziehungen	0,00	0,00	0,00	0,00	0,00	0,00
27	- Aufwendungen aus internen Leistungsbeziehungen	40.650,50	0,00	0,00	6.066,89	11.464,35	0,00
28	= Jahresergebnis des Teilhaushaltes nach Verrechnung der internen Leistungsbeziehungen und vor Veränderung der Rücklagen (Nummer 25 zuzüglich Nummer 26 abzüglich Nummer 27)	-149.255,75	-3,08	-8,62	-31.826,66	-24.306,77	-2.528,08



Zugeordnete Produkte in der Teilergebnisrechnung 2023

Gemeinde: 33 Grabowhöfe

Seite : 60

Datum: 04.11.2025

Uhrzeit: 10:27:34

TH 02 TH 2- Bau- und Ordnungsamt (BOA)

lfd. Nr.	Ertrags- und Aufwandsarten (gem. § 46 Absatz 1 GemHVO-Doppik)	Produkt (wesentlich)	Produkt (wesentlich)	Produkt (wesentlich)			
		55300	57302	57303			
		Friedhofs- und Bestattungswesen	kommunale Einrichtungen / MZG Grabowhöfe	kommunale Einrichtungen / Vereinshaus Vielst			
		in €	in €	in €			
1	+ Steuern und ähnliche Abgaben	0,00	0,00	0,00			
2	+ Zuwendungen, allgemeine Umlagen und sonstige Transfererträge	0,00	160,00	2.529,18			
3	+ Erträge der sozialen Sicherung	0,00	0,00	0,00			
4	+ Öffentlich-rechtliche Leistungsentgelte	0,00	0,00	0,00			
5	+ Privatrechtliche Leistungsentgelte	0,00	4.779,96	11.378,82			
6	+ Kostenerstattungen und Kostenumlagen	483,55	0,00	0,00			
7	+ Erhöhungen des Bestandes an fertigen und unfertigen Erzeugnissen	0,00	0,00	0,00			
	- Verminderungen des Bestandes an fertigen und unfertigen Erzeugnissen	0,00	0,00	0,00			
8	+ Andere aktivierte Eigenleistungen	0,00	0,00	0,00			
9	+ Zinserträge und sonstige Finanzerträge	0,00	0,00	0,00			
10	+ Sonstige laufende Erträge	0,00	1.680,00	240,00			
11	= Summe der ordentlichen Erträge (Summe der Nummern 1 bis 10)	483,55	6.619,96	14.148,00			
12	- Personalaufwendungen	0,00	0,00	0,00			
13	- Versorgungsaufwendungen	0,00	0,00	0,00			
14	- Aufwendungen für Sach- und Dienstleistungen	239,90	31.319,69	20.221,40			
15	- Abschreibungen auf immaterielle Vermögensgegenstände des Anlagevermögens und auf Sachanlagen sowie auf aktivierte Aufwendungen für die Ingangsetzung und Erweiterung der Verwaltung	129,15	192,55	3.986,69			
16	- Abschreibungen auf Vermögensgegenstände des Umlaufvermögens, soweit diese die üblichen Abschreibungen überschreiten	0,00	0,00	0,00			
17	- Zuwendungen, Umlagen und sonstige Transferaufwendungen	0,00	0,00	0,00			
18	- Aufwendungen der sozialen Sicherung	0,00	0,00	0,00			
19	- Zinsaufwendungen und sonstige Finanzaufwendungen	0,00	0,00	0,00			
20	- Sonstige laufenden Aufwendungen	704,95	885,36	1.106,76			
21	= Summe der ordentlichen Aufwendungen (Summe der Nummern 12 bis 20)	1.074,00	32.397,60	25.314,85			
22	= Ordentliches Ergebnis (Saldo der Nummern 11 und 21)	-590,45	-25.777,64	-11.166,85			
23	+ Außerordentliche Erträge	0,00	0,00	0,00			
24	- Außerordentliche Aufwendungen	0,00	0,00	0,00			
25	= Jahresergebnis des Teilhaushaltes vor Verrechnung der internen Leistungsbeziehungen und vor Veränderung der Rücklagen (Nummer 22 zuzüglich Nummer 23 abzüglich Nummer 24)	-590,45	-25.777,64	-11.166,85			
26	+ Erträge aus internen Leistungsbeziehungen	0,00	0,00	0,00			
27	- Aufwendungen aus internen Leistungsbeziehungen	1.560,77	7.690,54	22,67			
28	= Jahresergebnis des Teilhaushaltes nach Verrechnung der internen Leistungsbeziehungen und vor Veränderung der Rücklagen (Nummer 25 zuzüglich Nummer 26 abzüglich Nummer 27)	-2.151,22	-33.468,18	-11.189,52			



Zugeordnete Produkte in der Teilergebnisrechnung 2023

Gemeinde: 33 Grabowhöfe

Seite : 61

Datum: 04.11.2025

Uhrzeit: 10:27:34

TH 03 TH 3 - allg. Finanzwirtschaft

lfd. Nr.	Ertrags- und Aufwandsarten (gem. § 46 Absatz 1 GemHVO-Doppik)	Summe aller Produkte	Produkt (wesentlich)	Produkt (wesentlich)			
		03	61100	61200			
			Steuern, allg. Zuweisungen, allg. Umlagen	sonstige allgemeine Finanzwirtschaft			
		in €	in €	in €			
1	+ Steuern und ähnliche Abgaben	1.012.995,05	1.012.995,05	0,00			
2	+ Zuwendungen, allgemeine Umlagen und sonstige Transfererträge	568.098,43	568.098,43	0,00			
3	+ Erträge der sozialen Sicherung	0,00	0,00	0,00			
4	+ Öffentlich-rechtliche Leistungsentgelte	0,00	0,00	0,00			
5	+ Privatrechtliche Leistungsentgelte	0,00	0,00	0,00			
6	+ Kostenerstattungen und Kostenumlagen	0,00	0,00	0,00			
7	+ Erhöhungen des Bestandes an fertigen und unfertigen Erzeugnissen	0,00	0,00	0,00			
	- Verminderungen des Bestandes an fertigen und unfertigen Erzeugnissen	0,00	0,00	0,00			
8	+ Andere aktivierte Eigenleistungen	0,00	0,00	0,00			
9	+ Zinserträge und sonstige Finanzerträge	20.705,94	1.650,00	19.055,94			
10	+ Sonstige laufende Erträge	10.315,73	10.315,73	0,00			
11	= Summe der ordentlichen Erträge (Summe der Nummern 1 bis 10)	1.612.115,15	1.593.059,21	19.055,94			
12	- Personalaufwendungen	0,00	0,00	0,00			
13	- Versorgungsaufwendungen	0,00	0,00	0,00			
14	- Aufwendungen für Sach- und Dienstleistungen	0,00	0,00	0,00			
15	- Abschreibungen auf immaterielle Vermögensgegenstände des Anlagevermögens und auf Sachanlagen sowie auf aktivierte Aufwendungen für die Ingangsetzung und Erweiterung der Verwaltung	0,00	0,00	0,00			
16	- Abschreibungen auf Vermögensgegenstände des Umlaufvermögens, soweit diese die üblichen Abschreibungen überschreiten	293,42	293,42	0,00			
17	- Zuwendungen, Umlagen und sonstige Transferaufwendungen	976.185,45	976.185,45	0,00			
18	- Aufwendungen der sozialen Sicherung	0,00	0,00	0,00			
19	- Zinsaufwendungen und sonstige Finanzaufwendungen	0,00	0,00	0,00			
20	- Sonstige laufenden Aufwendungen	9.807,71	9.807,71	0,00			
21	= Summe der ordentlichen Aufwendungen (Summe der Nummern 12 bis 20)	986.286,58	986.286,58	0,00			
22	= Ordentliches Ergebnis (Saldo der Nummern 11 und 21)	625.828,57	606.772,63	19.055,94			
23	+ Außerordentliche Erträge	0,00	0,00	0,00			
24	- Außerordentliche Aufwendungen	0,00	0,00	0,00			
25	= Jahresergebnis des Teilhaushaltes vor Verrechnung der internen Leistungsbeziehungen und vor Veränderung der Rücklagen (Nummer 22 zuzüglich Nummer 23 abzüglich Nummer 24)	625.828,57	606.772,63	19.055,94			
26	+ Erträge aus internen Leistungsbeziehungen	0,00	0,00	0,00			
27	- Aufwendungen aus internen Leistungsbeziehungen	0,00	0,00	0,00			
28	= Jahresergebnis des Teilhaushaltes nach Verrechnung der internen Leistungsbeziehungen und vor Veränderung der Rücklagen (Nummer 25 zuzüglich Nummer 26 abzüglich Nummer 27)	625.828,57	606.772,63	19.055,94			



Zugeordnete Produkte in der Teilergebnisrechnung 2023

Gemeinde: 33 Grabowhöfe

Seite : 62

Datum: 04.11.2025

Uhrzeit: 10:27:34

TH 04 TH 4- Wohnungswesen (WW)

lfd. Nr.	Ertrags- und Aufwandsarten (gem. § 46 Absatz 1 GemHVO-Doppik)	Summe aller Produkte	Produkt (wesentlich)				
		04	11408				
			gemeindliche Wohnungen				
		in €	in €				
1	+ Steuern und ähnliche Abgaben	0,00	0,00				
2	+ Zuwendungen, allgemeine Umlagen und sonstige Transfererträge	2.560,66	2.560,66				
3	+ Erträge der sozialen Sicherung	0,00	0,00				
4	+ Öffentlich-rechtliche Leistungsentgelte	0,00	0,00				
5	+ Privatrechtliche Leistungsentgelte	438.683,61	438.683,61				
6	+ Kostenerstattungen und Kostenumlagen	0,00	0,00				
7	+ Erhöhungen des Bestandes an fertigen und unfertigen Erzeugnissen	-24.027,51	-24.027,51				
	- Verminderungen des Bestandes an fertigen und unfertigen Erzeugnissen	0,00	0,00				
8	+ Andere aktivierte Eigenleistungen	0,00	0,00				
9	+ Zinserträge und sonstige Finanzerträge	0,00	0,00				
10	+ Sonstige laufende Erträge	0,00	0,00				
11	= Summe der ordentlichen Erträge (Summe der Nummern 1 bis 10)	417.216,76	417.216,76				
12	- Personalaufwendungen	0,00	0,00				
13	- Versorgungsaufwendungen	0,00	0,00				
14	- Aufwendungen für Sach- und Dienstleistungen	254.972,85	254.972,85				
15	- Abschreibungen auf immaterielle Vermögensgegenstände des Anlagevermögens und auf Sachanlagen sowie auf aktivierte Aufwendungen für die Ingangsetzung und Erweiterung der Verwaltung	6.775,20	6.775,20				
16	- Abschreibungen auf Vermögensgegenstände des Umlaufvermögens, soweit diese die üblichen Abschreibungen überschreiten	0,00	0,00				
17	- Zuwendungen, Umlagen und sonstige Transferaufwendungen	0,00	0,00				
18	- Aufwendungen der sozialen Sicherung	0,00	0,00				
19	- Zinsaufwendungen und sonstige Finanzaufwendungen	2.462,09	2.462,09				
20	- Sonstige laufenden Aufwendungen	22.750,88	22.750,88				
21	= Summe der ordentlichen Aufwendungen (Summe der Nummern 12 bis 20)	286.961,02	286.961,02				
22	= Ordentliches Ergebnis (Saldo der Nummern 11 und 21)	130.255,74	130.255,74				
23	+ Außerordentliche Erträge	0,00	0,00				
24	- Außerordentliche Aufwendungen	0,00	0,00				
25	= Jahresergebnis des Teilhaushaltes vor Verrechnung der internen Leistungsbeziehungen und vor Veränderung der Rücklagen (Nummer 22 zuzüglich Nummer 23 abzüglich Nummer 24)	130.255,74	130.255,74				
26	+ Erträge aus internen Leistungsbeziehungen	0,00	0,00				
27	- Aufwendungen aus internen Leistungsbeziehungen	0,00	0,00				
28	= Jahresergebnis des Teilhaushaltes nach Verrechnung der internen Leistungsbeziehungen und vor Veränderung der Rücklagen (Nummer 25 zuzüglich Nummer 26 abzüglich Nummer 27)	130.255,74	130.255,74				

*** Ende der Liste "Zugeordnete Produkte in der Teilergebnisrechnung" ***

4.3 Teilfinanzrechnung



01	TH 1- Amt für zentrale Dienste und Finanzen (AZDF)
----	--

[illegible]



01	TH 1- Amt für zentrale Dienste und Finanzen (AZDF)
----	--

[illegible]



Teilfinanzrechnung 2023
Gemeinde: 33 Grabowhöfe

TH 02 TH 2- Bau- und Ordnungsamt (BOA)

Nr.	Verweis auf Anhang (fId.Nr.)	Ansatz des Haushalts- jahres	Verände- rung durch Nachtrag	Überplan- mäßige Ein- und Aus- zahlungen	Zweck- gebundene Mehrein- zahlungen und entsprechende -auszahlungen	Inanspruch- nahme der ein- oder ge- genseitigen Deckungs- fähigkeit	Ermächti- gungen des Haushalts- jahres	Übertragene Ermächti- gungen aus Haushalts- vorjahren	Gesamt- ermäch- tigungen im Haus- haltsjahr	Ergebnis des Haushalts- jahres	Abweichung im Haus- haltsjahr	Übertra- gung von Ermäch- tigungen in Haushalts- folgejahre
		in €	in €	in €	in €	in €	in €	in €	in €	in €	in €	in €
		1	2	3	4	5	6	7	8	9	10	11
1.		0,00	0,00	0,00	0,00	0,00	0,00	0,00	0,00	0,00	0,00	0,00
2.		0,00	0,00	0,00	0,00	0,00	0,00	0,00	0,00	0,00	0,00	0,00
3.		0,00	0,00	0,00	0,00	0,00	0,00	0,00	0,00	0,00	0,00	0,00
4.		68.600,00	0,00	0,00	0,00	0,00	68.600,00	0,00	68.600,00	66.010,62	2.589,38	0,00
5.		32.800,00	0,00	0,00	0,00	0,00	32.800,00	0,00	32.800,00	34.143,12	-1.343,12	0,00
6.		100,00	0,00	0,00	0,00	0,00	100,00	0,00	100,00	5.101,41	-5.001,41	0,00
7.		0,00	0,00	0,00	0,00	0,00	0,00	0,00	0,00	0,00	0,00	0,00
8.		30.700,00	0,00	1.000,00	0,00	0,00	31.700,00	0,00	31.700,00	38.792,97	-7.092,97	0,00
9.		132.200,00	0,00	1.000,00	0,00	0,00	133.200,00	0,00	133.200,00	144.048,12	-10.848,12	0,00
10.		12.100,00	0,00	0,00	0,00	-371,28	11.728,72	0,00	11.728,72	12.260,00	-531,28	0,00
11.		0,00	0,00	0,00	0,00	0,00	0,00	0,00	0,00	0,00	0,00	0,00
12.		332.900,00	0,00	-7.300,00	0,00	233,01	325.833,01	14.233,66	340.066,67	228.482,66	111.584,01	85.795,59
13.		0,00	0,00	0,00	0,00	0,00	0,00	0,00	0,00	0,00	0,00	0,00
14.		0,00	0,00	0,00	0,00	0,00	0,00	0,00	0,00	0,00	0,00	0,00
15.		0,00	0,00	0,00	0,00	0,00	0,00	0,00	0,00	0,00	0,00	0,00
16.		18.600,00	0,00	0,00	0,00	-233,01	18.366,99	29.271,60	47.638,59	47.370,68	267,91	0,00
17.		363.600,00	0,00	-7.300,00	0,00	-371,28	355.928,72	43.505,26	399.433,98	288.113,34	111.320,64	85.795,59
18.		-231.400,00	0,00	8.300,00	0,00	371,28	-222.728,72	-43.505,26	-266.233,98	-144.065,22	-122.168,76	-85.795,59
18.1		-60.700,00	0,00	0,00	0,00	-9.701,81	-70.401,81	0,00	-70.401,81	-69.955,62	-446,19	0,00
18.2		-292.100,00	0,00	8.300,00	0,00	-9.330,53	-293.130,53	-43.505,26	-336.635,79	-214.020,84	-122.614,95	-85.795,59
19.		483.700,00	0,00	4.880,00	0,00	0,00	488.580,00	0,00	488.580,00	118.146,72	370.433,28	371.200,00
20.		76.000,00	0,00	0,00	0,00	0,00	76.000,00	0,00	76.000,00	75.869,84	130,16	76.000,00
21.		0,00	0,00	0,00	0,00	0,00	0,00	0,00	0,00	10.000,00	-10.000,00	0,00



02 TH 2-Bau- und Ordnungsamt (BOA)

[illegible]



03 TH 3 - allg. Finanzwirtschaft

[illegible]



Teilfinanzrechnung 2023
Gemeinde: 33 Grabowhöfe

TH 03 TH 3 - allg. Finanzwirtschaft

Nr.	Verweis auf Anhang (fId.Nr.)	Einzahlungs- und Auszahlungsarten (gemäß § 46 Absatz 1 GemHVO-Doppik)	Ansatz des Haushalts- jahres	Verände- rung durch Nachtrag	Überplan- mäßige Ein- und Aus- zahlungen	Zweck- gebundene Mehrein- zahlungen und entsprechende -auszahlungen	Inanspruch- nahme der ein- oder ge- genseitigen Deckungs- fähigkeit	Ermächti- gungen des Haushalts- jahres	Übertragene Ermächti- gungen aus Haushalts- vorjahren	Gesamt- ermäch- tigungen im Haus- haltsjahr	Ergebnis des Haushalts- jahres	Abweichung im Haus- haltsjahr	Übertra- gung von Ermäch- tigungen in Haushalts- folgejahre
			in €	in €	in €	in €	in €	in €	in €	in €	in €	in €	in €
			1	2	3	4	5	6	7	8	9	10	11
22.		+ Einzahlungen aus sonstigen Ausleihungen und Kreditgewährungen	0,00	0,00	0,00	0,00	0,00	0,00	0,00	0,00	0,00	0,00	0,00
23.		+ Sonstige Investitionseinzahlungen	0,00	0,00	0,00	0,00	0,00	0,00	0,00	0,00	0,00	0,00	0,00
24.		= Summe der Einzahlungen aus Investitionstätigkeit (Summe der Nummern 19 bis 23)	96.800,00	0,00	0,00	0,00	0,00	96.800,00	0,00	96.800,00	96.870,17	-70,17	0,00
25.		- Auszahlungen für Anlagevermögen	0,00	0,00	0,00	0,00	0,00	0,00	0,00	0,00	0,00	0,00	0,00
26.		- Auszahlungen für sonstige Ausleihungen und Kreditgewährungen	0,00	0,00	0,00	0,00	0,00	0,00	0,00	0,00	0,00	0,00	0,00
27.		- Sonstige Investitionsauszahlungen	0,00	0,00	0,00	0,00	0,00	0,00	0,00	0,00	0,00	0,00	0,00
28.		= Summe der Auszahlungen aus Investitionstätigkeit (Summe der Nummern 25 bis 27)	0,00	0,00	0,00	0,00	0,00	0,00	0,00	0,00	0,00	0,00	0,00
29.		= Saldo der Ein- und Auszahlungen aus Investitionstätigkeit (Saldo der Nummern 24 und 28)	96.800,00	0,00	0,00	0,00	0,00	96.800,00	0,00	96.800,00	96.870,17	-70,17	0,00
30.		= Finanzmittelüberschuss/Finanzmittelfehlbetrag des Teilhaushaltes (Summe der Nummern 18.2 und 29)	663.000,00	0,00	0,00	0,00	0,00	663.000,00	0,00	663.000,00	671.004,61	-8.004,61	0,00
31.		+ Einzahlungen aus der Aufnahme von Krediten für Investitionen und Investitionsförderungsmaßnahmen	0,00	0,00	0,00	0,00	0,00	0,00	0,00	0,00	0,00	0,00	0,00
32.		- Auszahlungen für planmäßige Tilgung von Krediten für Investitionen und Investitionsförderungsmaßnahmen	0,00	0,00	0,00	0,00	0,00	0,00	0,00	0,00	0,00	0,00	0,00
33.		- Sonstige Auszahlungen zur Tilgung von Krediten für Investitionen und Investitionsförderungsmaßnahmen	0,00	0,00	0,00	0,00	0,00	0,00	0,00	0,00	0,00	0,00	0,00
34.		= Saldo der Ein- und Auszahlungen aus Krediten für Investitionen und Investitionsförderungsmaßnahmen (Nummer 31 abzüglich Nummern 32 und 33)	0,00	0,00	0,00	0,00	0,00	0,00	0,00	0,00	0,00	0,00	0,00
35.		= Saldo der durchlaufenden Gelder und ungeklärten Zahlungsvorgänge	0,00	0,00	0,00	0,00	0,00	0,00	0,00	0,00	67,56	-67,56	0,00
36.		= Veränderung der Forderungen und Verbindlichkeiten aus Krediten zur Sicherung der Zahlungsfähigkeit gegenüber dem Amt (Summe der Nummern 30, 34 und 35)	0,00	0,00	0,00	0,00	0,00	0,00	0,00	0,00	67,56	-67,56	0,00



TH	04 TH 4- Wohnungswesen (WW)
----	-----------------------------

[illegible]



Teilfinanzrechnung 2023
Gemeinde: 33 Grabowhöfe

TH 04 TH 4- Wohnungswesen (WW)

Nr.	Verweis auf Anhang (f.d.Nr.)	Ansatz des Haushalts- jahres	Verände- rung durch Nachtrag	Überplan- mäßige Ein- und Aus- zahlungen	Zweck- gebundene Mehrein- zahlungen und entsprechende -auszahlungen	Inanspruch- nahme der ein- oder ge- genseitigen Deckungs- fähigkeit	Ermächti- gungen des Haushalts- jahres	Übertragene Ermächti- gungen aus Haushalts- vorjahren	Gesamt- ermäch- tigungen im Haus- haltsjahr	Ergebnis des Haushalts- jahres	Abweichung im Haus- haltsjahr	Übertra- gung von Ermäch- tigungen in Haushalts- folgejahre
		in €	in €	in €	in €	in €	in €	in €	in €	in €	in €	in €
22.		0,00	0,00	0,00	0,00	0,00	0,00	0,00	0,00	0,00	0,00	0,00
23.		0,00	0,00	0,00	0,00	0,00	0,00	0,00	0,00	0,00	0,00	0,00
24.	= Summe der Einzahlungen aus Investitionstätigkeit (Summe der Nummern 19 bis 23)	0,00	0,00	0,00	0,00	0,00	0,00	0,00	0,00	0,00	0,00	0,00
25.	- Auszahlungen für Anlagevermögen	0,00	0,00	0,00	0,00	0,00	0,00	0,00	0,00	0,00	0,00	0,00
26.	- Auszahlungen für sonstige Ausleihungen und Kreditgewährungen	0,00	0,00	0,00	0,00	0,00	0,00	0,00	0,00	0,00	0,00	0,00
27.	- Sonstige Investitionsauszahlungen	0,00	0,00	0,00	0,00	0,00	0,00	0,00	0,00	-24.027,51	24.027,51	0,00
28.	= Summe der Auszahlungen aus Investitionstätigkeit (Summe der Nummern 25 bis 27)	0,00	0,00	0,00	0,00	0,00	0,00	0,00	0,00	-24.027,51	24.027,51	0,00
29.	= Saldo der Ein- und Auszahlungen aus Investitionstätigkeit (Saldo der Nummern 24 und 28)	0,00	0,00	0,00	0,00	0,00	0,00	0,00	0,00	24.027,51	-24.027,51	0,00
30.	= Finanzmittelüberschuss/Finanzmittelfehlbetrag des Teilhaushaltes (Summe der Nummern 18.2 und 29)	109.200,00	0,00	-30.000,00	0,00	0,00	79.200,00	0,00	79.200,00	154.664,65	-75.464,65	0,00
31.	+ Einzahlungen aus der Aufnahme von Krediten für Investitionen und Investitionsförderungsmaßnahmen	0,00	0,00	0,00	0,00	0,00	0,00	0,00	0,00	0,00	0,00	0,00
32.	- Auszahlungen für planmäßige Tilgung von Krediten für Investitionen und Investitionsförderungsmaßnahmen	118.100,00	0,00	0,00	0,00	0,00	118.100,00	0,00	118.100,00	112.618,74	5.481,26	0,00
33.	- Sonstige Auszahlungen zur Tilgung von Krediten für Investitionen und Investitionsförderungsmaßnahmen	0,00	0,00	0,00	0,00	0,00	0,00	0,00	0,00	0,00	0,00	0,00
34.	= Saldo der Ein- und Auszahlungen aus Krediten für Investitionen und Investitionsförderungsmaßnahmen (Nummer 31 abzüglich Nummern 32 und 33)	-118.100,00	0,00	0,00	0,00	0,00	-118.100,00	0,00	-118.100,00	-112.618,74	-5.481,26	0,00
35.	= Saldo der durchlaufenden Gelder und ungeklärten Zahlungsvorgänge	0,00	0,00	0,00	0,00	0,00	0,00	0,00	0,00	0,00	0,00	0,00
36.	= Veränderung der Forderungen und Verbindlichkeiten aus Krediten zur Sicherung der Zahlungsfähigkeit gegenüber dem Amt (Summe der Nummern 30, 34 und 35)	-118.100,00	0,00	0,00	0,00	0,00	-118.100,00	0,00	-118.100,00	-112.618,74	-5.481,26	0,00

4.4 Zugeordnete Produkte in der Teilfinanzrechnung



Zugeordnete Produkte in der Teilfinanzrechnung 2023

Gemeinde: 33 Grabowhöfe

Seite : 75

Datum: 04.11.2025

Uhrzeit: 10:34:34

TH 01 TH 1- Amt für zentrale Dienste und Finanzen (AZDF)

Nr.	Ein- und Auszahlungsarten (gem. § 46 Absatz 1 GemHVO-Doppik)	Summe aller Produkte	Produkt (wesentlich)	Produkt (wesentlich)	Produkt (wesentlich)	Produkt (wesentlich)	Produkt (wesentlich)
		01	11101	11103	11104	11403	11405
			Verwaltungsführung	Öffentlichkeitsarbeit	Gremien	Gemeindearbeiter	sonstige zentrale Dienste
		in €	in €	in €	in €	in €	in €
1.	+ Steuern und ähnliche Abgaben	0,00	0,00	0,00	0,00	0,00	0,00
2.	+ Zuwendungen, allgemeine Umlagen und sonstige Transfereinzahlungen	0,00	0,00	0,00	0,00	0,00	0,00
3.	+ Einzahlungen der sozialen Sicherung	0,00	0,00	0,00	0,00	0,00	0,00
4.	+ Öffentlich-rechtliche Leistungsentgelte	1.020,00	0,00	0,00	0,00	0,00	0,00
5.	+ Privatrechtliche Leistungsentgelte	11.630,96	0,00	0,00	0,00	0,00	0,00
6.	+ Kostenerstattungen und Kostenumlagen	66.326,31	0,00	0,00	740,46	59.710,96	5.874,89
7.	+ Erhöhung des Bestandes an fertigen und unfertigen Erzeugnissen	0,00	0,00	0,00	0,00	0,00	0,00
	- Verminderung des Bestandes an fertigen und unfertigen Erzeugnissen	0,00	0,00	0,00	0,00	0,00	0,00
8.	+ Zinseinzahlungen und sonstige Finanzeinzahlungen	0,00	0,00	0,00	0,00	0,00	0,00
9.	+ Sonstige laufende Einzahlungen	880,65	0,00	0,00	0,00	554,10	326,55
10.	= Summe der ordentlichen Einzahlungen (Summe der Nummern 1 bis 9)	79.857,92	0,00	0,00	740,46	60.265,06	6.201,44
11.	- Personalauszahlungen	148.309,08	0,00	0,00	28.522,25	119.786,83	0,00
12.	- Versorgungsauszahlungen	0,00	0,00	0,00	0,00	0,00	0,00
13.	- Auszahlungen für Sach- und Dienstleistungen	198.376,89	0,00	0,00	0,00	311,40	13.536,17
14.	- Zuwendungen, Umlagen und sonstige Transferauszahlungen	239.624,50	0,00	0,00	0,00	0,00	0,00
15.	- Auszahlungen der sozialen Sicherung	0,00	0,00	0,00	0,00	0,00	0,00
16.	- Zinsauszahlungen und sonstige Finanzauszahlungen	0,00	0,00	0,00	0,00	0,00	0,00
17.	- Sonstige laufende Auszahlungen	11.941,76	1.535,04	1.075,15	816,00	0,00	7.596,09
18.	= Summe der ordentlichen Auszahlungen (Summe der Nummern 11 bis 17)	598.252,23	1.535,04	1.075,15	29.338,25	120.098,23	21.132,26
19.	= Saldo der ordentlichen Ein- und Auszahlungen (Saldo der Nummern 10 und 18)	-518.394,31	-1.535,04	-1.075,15	-28.597,79	-59.833,17	-14.930,82
20.	+ Außerordentliche Einzahlungen	0,00	0,00	0,00	0,00	0,00	0,00
21.	- Außerordentliche Auszahlungen	0,00	0,00	0,00	0,00	0,00	0,00
22.	= Saldo der ordentlichen und außerordentlichen Ein- und Auszahlungen (Nummer 19 zuzüglich Nummer 20 abzüglich Nummer 21)	-518.394,31	-1.535,04	-1.075,15	-28.597,79	-59.833,17	-14.930,82
22.1	= Saldo der Ein- und Auszahlungen aus internen Leistungsbeziehungen	69.955,62	0,00	-7.195,75	-1.020,16	63.322,55	22.495,74
22.2	= Saldo der ordentlichen und außerordentlichen Ein- und Auszahlungen nach Verrechnung der internen Leistungsbeziehungen (Summe der Nummern 22 und 22.1)	-448.438,69	-1.535,04	-8.270,90	-29.617,95	3.489,38	7.564,92
23.	+ Einzahlungen aus Investitionszuwendungen	2.588,46	0,00	0,00	0,00	0,00	0,00
24.	+ Einzahlungen aus Beiträgen und ähnlichen Entgelten	0,00	0,00	0,00	0,00	0,00	0,00
25.	+ Einzahlungen aus immateriellen Vermögensgegenständen	0,00	0,00	0,00	0,00	0,00	0,00
26.	+ Einzahlungen aus Sachanlagen	0,00	0,00	0,00	0,00	0,00	0,00
27.	+ Einzahlungen aus Finanzanlagen	0,00	0,00	0,00	0,00	0,00	0,00
28.	+ Einzahlungen aus sonstigen Ausleihungen und Kreditgewährungen	0,00	0,00	0,00	0,00	0,00	0,00
29.	+ Einzahlungen aus Vorräten	0,00	0,00	0,00	0,00	0,00	0,00
30.	+ Sonstige Investitionseinzahlungen	0,00	0,00	0,00	0,00	0,00	0,00
31.	= Summe der Einzahlungen aus Investitionstätigkeit (Summe der Nummern 23 bis 30)	2.588,46	0,00	0,00	0,00	0,00	0,00



Zugeordnete Produkte in der Teilfinanzrechnung 2023

Gemeinde: 33 Grabowhöfe

Seite : 76

Datum: 04.11.2025

Uhrzeit: 10:34:34

TH 01 TH 1- Amt für zentrale Dienste und Finanzen (AZDF)

Nr.	Ein- und Auszahlungsarten (gem. § 46 Absatz 1 GemHVO-Doppik)	Summe aller Produkte	Produkt (wesentlich)	Produkt (wesentlich)	Produkt (wesentlich)	Produkt (wesentlich)	Produkt (wesentlich)
		01	11101	11103	11104	11403	11405
			Verwaltungsführung	Öffentlichkeitsarbeit	Gremien	Gemeindearbeiter	sonstige zentrale Dienste
		in €	in €	in €	in €	in €	in €
32.	- Auszahlungen für immaterielle Vermögensgegenstände	0,00	0,00	0,00	0,00	0,00	0,00
33.	- Auszahlungen für Sachanlagen	160.348,64	0,00	0,00	0,00	0,00	58.922,77
34.	- Auszahlungen für Finanzanlagen	0,00	0,00	0,00	0,00	0,00	0,00
35.	- Auszahlungen für sonstige Ausleihungen und Kreditgewährungen	0,00	0,00	0,00	0,00	0,00	0,00
36.	- Auszahlungen für Vorräte	0,00	0,00	0,00	0,00	0,00	0,00
37.	- Sonstige Investitionsauszahlungen	0,00	0,00	0,00	0,00	0,00	0,00
38.	= Summe der Auszahlungen aus Investitionstätigkeit (Summe der Nummern 32 bis 37)	160.348,64	0,00	0,00	0,00	0,00	58.922,77
39.	= Saldo aus den Ein- und Auszahlungen aus Investitionstätigkeit (Saldo der Nummern 31 und 38)	-157.760,18	0,00	0,00	0,00	0,00	-58.922,77
40.	= Finanzmittelüberschuss/Finanzmittelfehlbetrag des Teilhaushaltes (Summe der Nummern 22.2 und 39)	-606.198,87	-1.535,04	-8.270,90	-29.617,95	3.489,38	-51.357,85



Zugeordnete Produkte in der Teilfinanzrechnung 2023

Gemeinde: 33 Grabowhöfe

Seite : 77

Datum: 04.11.2025

Uhrzeit: 10:34:34

TH 01 TH 1- Amt für zentrale Dienste und Finanzen (AZDF)

Nr.	Ein- und Auszahlungsarten (gem. § 46 Absatz 1 GemHVO-Doppik)	Produkt (wesentlich)	Produkt (wesentlich)	Produkt (wesentlich)	Produkt (wesentlich)	Produkt (wesentlich)	Produkt (wesentlich)
		21102	21502	28100	36100	36502	36601
		Schulkostenbeitrag Grundschule	Schulkostenbeitrag Regionalschulen	Heimat- und sonstige Kulturpflege	Förderung KITA/ Tagespflege	Kindertagesstätte	Kinder- und Jugendarbeit
		in €	in €	in €	in €	in €	in €
1.	+ Steuern und ähnliche Abgaben	0,00	0,00	0,00	0,00	0,00	0,00
2.	+ Zuwendungen, allgemeine Umlagen und sonstige Transfereinzahlungen	0,00	0,00	0,00	0,00	0,00	0,00
3.	+ Einzahlungen der sozialen Sicherung	0,00	0,00	0,00	0,00	0,00	0,00
4.	+ Öffentlich-rechtliche Leistungsentgelte	0,00	0,00	0,00	0,00	0,00	0,00
5.	+ Privatrechtliche Leistungsentgelte	0,00	0,00	0,00	0,00	9.240,96	0,00
6.	+ Kostenerstattungen und Kostenumlagen	0,00	0,00	0,00	0,00	0,00	0,00
7.	+ Erhöhung des Bestandes an fertigen und unfertigen Erzeugnissen	0,00	0,00	0,00	0,00	0,00	0,00
	- Verminderung des Bestandes an fertigen und unfertigen Erzeugnissen	0,00	0,00	0,00	0,00	0,00	0,00
8.	+ Zinseinzahlungen und sonstige Finanzeinzahlungen	0,00	0,00	0,00	0,00	0,00	0,00
9.	+ Sonstige laufende Einzahlungen	0,00	0,00	0,00	0,00	0,00	0,00
10.	= Summe der ordentlichen Einzahlungen (Summe der Nummern 1 bis 9)	0,00	0,00	0,00	0,00	9.240,96	0,00
11.	- Personalauszahlungen	0,00	0,00	0,00	0,00	0,00	0,00
12.	- Versorgungsauszahlungen	0,00	0,00	0,00	0,00	0,00	0,00
13.	- Auszahlungen für Sach- und Dienstleistungen	74.349,31	92.052,15	98,45	0,00	14.727,24	522,56
14.	- Zuwendungen, Umlagen und sonstige Transferauszahlungen	0,00	0,00	500,00	238.524,50	0,00	600,00
15.	- Auszahlungen der sozialen Sicherung	0,00	0,00	0,00	0,00	0,00	0,00
16.	- Zinsauszahlungen und sonstige Finanzauszahlungen	0,00	0,00	0,00	0,00	0,00	0,00
17.	- Sonstige laufende Auszahlungen	0,00	0,00	0,00	0,00	221,40	255,28
18.	= Summe der ordentlichen Auszahlungen (Summe der Nummern 11 bis 17)	74.349,31	92.052,15	598,45	238.524,50	14.948,64	1.377,84
19.	= Saldo der ordentlichen Ein- und Auszahlungen (Saldo der Nummern 10 und 18)	-74.349,31	-92.052,15	-598,45	-238.524,50	-5.707,68	-1.377,84
20.	+ Außerordentliche Einzahlungen	0,00	0,00	0,00	0,00	0,00	0,00
21.	- Außerordentliche Auszahlungen	0,00	0,00	0,00	0,00	0,00	0,00
22.	= Saldo der ordentlichen und außerordentlichen Ein- und Auszahlungen (Nummer 19 zuzüglich Nummer 20 abzüglich Nummer 21)	-74.349,31	-92.052,15	-598,45	-238.524,50	-5.707,68	-1.377,84
22.1	= Saldo der Ein- und Auszahlungen aus internen Leistungsbeziehungen	0,00	0,00	0,00	0,00	0,00	-2.243,18
22.2	= Saldo der ordentlichen und außerordentlichen Ein- und Auszahlungen nach Verrechnung der internen Leistungsbeziehungen (Summe der Nummern 22 und 22.1)	-74.349,31	-92.052,15	-598,45	-238.524,50	-5.707,68	-3.621,02
23.	+ Einzahlungen aus Investitionszuwendungen	0,00	0,00	0,00	0,00	0,00	1.000,00
24.	+ Einzahlungen aus Beiträgen und ähnlichen Entgelten	0,00	0,00	0,00	0,00	0,00	0,00
25.	+ Einzahlungen aus immateriellen Vermögensgegenständen	0,00	0,00	0,00	0,00	0,00	0,00
26.	+ Einzahlungen aus Sachanlagen	0,00	0,00	0,00	0,00	0,00	0,00
27.	+ Einzahlungen aus Finanzanlagen	0,00	0,00	0,00	0,00	0,00	0,00
28.	+ Einzahlungen aus sonstigen Ausleihungen und Kreditgewährungen	0,00	0,00	0,00	0,00	0,00	0,00
29.	+ Einzahlungen aus Vorräten	0,00	0,00	0,00	0,00	0,00	0,00
30.	+ Sonstige Investitionseinzahlungen	0,00	0,00	0,00	0,00	0,00	0,00
31.	= Summe der Einzahlungen aus Investitionstätigkeit (Summe der Nummern 23 bis 30)	0,00	0,00	0,00	0,00	0,00	1.000,00



Zugeordnete Produkte in der Teilfinanzrechnung 2023

Gemeinde: 33 Grabowhöfe

Seite : 78

Datum: 04.11.2025

Uhrzeit: 10:34:34

TH 01 TH 1- Amt für zentrale Dienste und Finanzen (AZDF)

Nr.	Ein- und Auszahlungsarten (gem. § 46 Absatz 1 GemHVO-Doppik)	Produkt (wesentlich)	Produkt (wesentlich)	Produkt (wesentlich)	Produkt (wesentlich)	Produkt (wesentlich)	Produkt (wesentlich)
		21102	21502	28100	36100	36502	36601
		Schulkostenbeitrag Grundschule	Schulkostenbeitrag Regionalschulen	Heimat- und sonstige Kulturpflege	Förderung KITA/ Tagespflege	Kindertagesstätte	Kinder- und Jugendarbeit
		in €	in €	in €	in €	in €	in €
32.	- Auszahlungen für immaterielle Vermögensgegenstände	0,00	0,00	0,00	0,00	0,00	0,00
33.	- Auszahlungen für Sachanlagen	0,00	0,00	0,00	0,00	0,00	2.603,83
34.	- Auszahlungen für Finanzanlagen	0,00	0,00	0,00	0,00	0,00	0,00
35.	- Auszahlungen für sonstige Ausleihungen und Kreditgewährungen	0,00	0,00	0,00	0,00	0,00	0,00
36.	- Auszahlungen für Vorräte	0,00	0,00	0,00	0,00	0,00	0,00
37.	- Sonstige Investitionsauszahlungen	0,00	0,00	0,00	0,00	0,00	0,00
38.	= Summe der Auszahlungen aus Investitionstätigkeit (Summe der Nummern 32 bis 37)	0,00	0,00	0,00	0,00	0,00	2.603,83
39.	= Saldo aus den Ein- und Auszahlungen aus Investitionstätigkeit (Saldo der Nummern 31 und 38)	0,00	0,00	0,00	0,00	0,00	-1.603,83
40.	= Finanzmittelüberschuss/Finanzmittelfehlbetrag des Teilhaushaltes (Summe der Nummern 22.2 und 39)	-74.349,31	-92.052,15	-598,45	-238.524,50	-5.707,68	-5.224,85



Zugeordnete Produkte in der Teilfinanzrechnung 2023

Gemeinde: 33 Grabowhöfe

Seite : 79

Datum: 04.11.2025

Uhrzeit: 10:34:34

TH 01 TH 1- Amt für zentrale Dienste und Finanzen (AZDF)

Nr.	Ein- und Auszahlungsarten (gem. § 46 Absatz 1 GemHVO-Doppik)	Produkt (wesentlich)					
		42401					
		kommunale Sportstätten/ Sportplatz					
		in €					
1.	+ Steuern und ähnliche Abgaben	0,00					
2.	+ Zuwendungen, allgemeine Umlagen und sonstige Transfereinzahlungen	0,00					
3.	+ Einzahlungen der sozialen Sicherung	0,00					
4.	+ Öffentlich-rechtliche Leistungsentgelte	1.020,00					
5.	+ Privatrechtliche Leistungsentgelte	2.390,00					
6.	+ Kostenerstattungen und Kostenumlagen	0,00					
7.	+ Erhöhung des Bestandes an fertigen und unfertigen Erzeugnissen	0,00					
	- Verminderung des Bestandes an fertigen und unfertigen Erzeugnissen	0,00					
8.	+ Zinseinzahlungen und sonstige Finanzeinzahlungen	0,00					
9.	+ Sonstige laufende Einzahlungen	0,00					
10.	= Summe der ordentlichen Einzahlungen (Summe der Nummern 1 bis 9)	3.410,00					
11.	- Personalauszahlungen	0,00					
12.	- Versorgungsauszahlungen	0,00					
13.	- Auszahlungen für Sach- und Dienstleistungen	2.779,61					
14.	- Zuwendungen, Umlagen und sonstige Transferauszahlungen	0,00					
15.	- Auszahlungen der sozialen Sicherung	0,00					
16.	- Zinsauszahlungen und sonstige Finanzauszahlungen	0,00					
17.	- Sonstige laufende Auszahlungen	442,80					
18.	= Summe der ordentlichen Auszahlungen (Summe der Nummern 11 bis 17)	3.222,41					
19.	= Saldo der ordentlichen Ein- und Auszahlungen (Saldo der Nummern 10 und 18)	187,59					
20.	+ Außerordentliche Einzahlungen	0,00					
21.	- Außerordentliche Auszahlungen	0,00					
22.	= Saldo der ordentlichen und außerordentlichen Ein- und Auszahlungen (Nummer 19 zuzüglich Nummer 20 abzüglich Nummer 21)	187,59					
22.1	= Saldo der Ein- und Auszahlungen aus internen Leistungsbeziehungen	-5.403,58					
22.2	= Saldo der ordentlichen und außerordentlichen Ein- und Auszahlungen nach Verrechnung der internen Leistungsbeziehungen (Summe der Nummern 22 und 22.1)	-5.215,99					
23.	+ Einzahlungen aus Investitionszuwendungen	1.588,46					
24.	+ Einzahlungen aus Beiträgen und ähnlichen Entgelten	0,00					
25.	+ Einzahlungen aus immateriellen Vermögensgegenständen	0,00					
26.	+ Einzahlungen aus Sachanlagen	0,00					
27.	+ Einzahlungen aus Finanzanlagen	0,00					
28.	+ Einzahlungen aus sonstigen Ausleihungen und Kreditgewährungen	0,00					
29.	+ Einzahlungen aus Vorräten	0,00					
30.	+ Sonstige Investitionseinzahlungen	0,00					
31.	= Summe der Einzahlungen aus Investitionstätigkeit (Summe der Nummern 23 bis 30)	1.588,46					



Zugeordnete Produkte in der Teilfinanzrechnung 2023

Gemeinde: 33 Grabowhöfe

Seite : 80

Datum: 04.11.2025

Uhrzeit: 10:34:34

TH 01 TH 1- Amt für zentrale Dienste und Finanzen (AZDF)

Nr.	Ein- und Auszahlungsarten (gem. § 46 Absatz 1 GemHVO-Doppik)	Produkt (wesentlich)					
		42401					
		kommunale Sportstätten/ Sportplatz					
		in €					
32.	- Auszahlungen für immaterielle Vermögensgegenstände	0,00					
33.	- Auszahlungen für Sachanlagen	98.822,04					
34.	- Auszahlungen für Finanzanlagen	0,00					
35.	- Auszahlungen für sonstige Ausleihungen und Kreditgewährungen	0,00					
36.	- Auszahlungen für Vorräte	0,00					
37.	- Sonstige Investitionsauszahlungen	0,00					
38.	= Summe der Auszahlungen aus Investitionstätigkeit (Summe der Nummern 32 bis 37)	98.822,04					
39.	= Saldo aus den Ein- und Auszahlungen aus Investitionstätigkeit (Saldo der Nummern 31 und 38)	-97.233,58					
40.	= Finanzmittelüberschuss/Finanzmittelfehlbetrag des Teilhaushaltes (Summe der Nummern 22.2 und 39)	-102.449,57					



Zugeordnete Produkte in der Teilfinanzrechnung 2023

Gemeinde: 33 Grabowhöfe

Seite : 81

Datum: 04.11.2025

Uhrzeit: 10:34:34

TH 02 TH 2- Bau- und Ordnungsamt (BOA)

Nr.	Ein- und Auszahlungsarten (gem. § 46 Absatz 1 GemHVO-Doppik)	Summe aller Produkte	Produkt (wesentlich)	Produkt (wesentlich)	Produkt (wesentlich)	Produkt (wesentlich)	Produkt (wesentlich)
		02	11400	12201	12601	51100	54000
			zentrales Gebäudemanagement und Liegenschaften	Sicherheit und Ordnung	Brandschutz	Räumliche Planungs- und Entwicklungsmaßnah- men	Konzessionsabgaben
		in €	in €	in €	in €	in €	in €
1.	+ Steuern und ähnliche Abgaben	0,00	0,00	0,00	0,00	0,00	0,00
2.	+ Zuwendungen, allgemeine Umlagen und sonstige Transfereinzahlungen	0,00	0,00	0,00	0,00	0,00	0,00
3.	+ Einzahlungen der sozialen Sicherung	0,00	0,00	0,00	0,00	0,00	0,00
4.	+ Öffentlich-rechtliche Leistungsentgelte	66.010,62	0,00	0,00	0,00	0,00	0,00
5.	+ Privatrechtliche Leistungsentgelte	34.143,12	17.984,34	0,00	0,00	0,00	0,00
6.	+ Kostenerstattungen und Kostenumlagen	5.101,41	0,00	0,00	0,00	0,00	0,00
7.	+ Erhöhung des Bestandes an fertigen und unfertigen Erzeugnissen	0,00	0,00	0,00	0,00	0,00	0,00
	- Verminderung des Bestandes an fertigen und unfertigen Erzeugnissen	0,00	0,00	0,00	0,00	0,00	0,00
8.	+ Zinseinzahlungen und sonstige Finanzeinzahlungen	0,00	0,00	0,00	0,00	0,00	0,00
9.	+ Sonstige laufende Einzahlungen	38.792,97	0,00	0,00	3.000,00	0,00	33.872,97
10.	= Summe der ordentlichen Einzahlungen (Summe der Nummern 1 bis 9)	144.048,12	17.984,34	0,00	3.000,00	0,00	33.872,97
11.	- Personalauszahlungen	12.260,00	0,00	0,00	12.260,00	0,00	0,00
12.	- Versorgungsauszahlungen	0,00	0,00	0,00	0,00	0,00	0,00
13.	- Auszahlungen für Sach- und Dienstleistungen	228.482,66	2.643,26	18,71	24.251,72	0,00	0,00
14.	- Zuwendungen, Umlagen und sonstige Transferauszahlungen	0,00	0,00	0,00	0,00	0,00	0,00
15.	- Auszahlungen der sozialen Sicherung	0,00	0,00	0,00	0,00	0,00	0,00
16.	- Zinsauszahlungen und sonstige Finanzauszahlungen	0,00	0,00	0,00	0,00	0,00	0,00
17.	- Sonstige laufende Auszahlungen	47.370,68	871,28	0,00	14.530,73	29.271,60	0,00
18.	= Summe der ordentlichen Auszahlungen (Summe der Nummern 11 bis 17)	288.113,34	3.514,54	18,71	51.042,45	29.271,60	0,00
19.	= Saldo der ordentlichen Ein- und Auszahlungen (Saldo der Nummern 10 und 18)	-144.065,22	14.469,80	-18,71	-48.042,45	-29.271,60	33.872,97
20.	+ Außerordentliche Einzahlungen	0,00	0,00	0,00	0,00	0,00	0,00
21.	- Außerordentliche Auszahlungen	0,00	0,00	0,00	0,00	0,00	0,00
22.	= Saldo der ordentlichen und außerordentlichen Ein- und Auszahlungen (Nummer 19 zuzüglich Nummer 20 abzüglich Nummer 21)	-144.065,22	14.469,80	-18,71	-48.042,45	-29.271,60	33.872,97
22.1	= Saldo der Ein- und Auszahlungen aus internen Leistungsbeziehungen	-69.955,62	0,00	0,00	-2.499,90	0,00	0,00
22.2	= Saldo der ordentlichen und außerordentlichen Ein- und Auszahlungen nach Verrechnung der internen Leistungsbeziehungen (Summe der Nummern 22 und 22.1)	-214.020,84	14.469,80	-18,71	-50.542,35	-29.271,60	33.872,97
23.	+ Einzahlungen aus Investitionszuwendungen	118.146,72	0,00	0,00	118.146,72	0,00	0,00
24.	+ Einzahlungen aus Beiträgen und ähnlichen Entgelten	75.869,84	0,00	0,00	0,00	0,00	0,00
25.	+ Einzahlungen aus immateriellen Vermögensgegenständen	0,00	0,00	0,00	0,00	0,00	0,00
26.	+ Einzahlungen aus Sachanlagen	10.000,00	0,00	0,00	10.000,00	0,00	0,00
27.	+ Einzahlungen aus Finanzanlagen	0,00	0,00	0,00	0,00	0,00	0,00
28.	+ Einzahlungen aus sonstigen Ausleihungen und Kreditgewährungen	0,00	0,00	0,00	0,00	0,00	0,00
29.	+ Einzahlungen aus Vorräten	0,00	0,00	0,00	0,00	0,00	0,00
30.	+ Sonstige Investitionseinzahlungen	0,00	0,00	0,00	0,00	0,00	0,00
31.	= Summe der Einzahlungen aus Investitionstätigkeit (Summe der Nummern 23 bis 30)	204.016,56	0,00	0,00	128.146,72	0,00	0,00



Zugeordnete Produkte in der Teilfinanzrechnung 2023

Gemeinde: 33 Grabowhöfe

Seite : 82

Datum: 04.11.2025

Uhrzeit: 10:34:34

TH 02 TH 2- Bau- und Ordnungsamt (BOA)

Nr.	Ein- und Auszahlungsarten (gem. § 46 Absatz 1 GemHVO-Doppik)	Summe aller Produkte	Produkt (wesentlich)	Produkt (wesentlich)	Produkt (wesentlich)	Produkt (wesentlich)	Produkt (wesentlich)
		02	11400	12201	12601	51100	54000
			zentrales Gebäudemanagement und Liegenschaften	Sicherheit und Ordnung	Brandschutz	Räumliche Planungs- und Entwicklungsmaßnah- men	Konzessionsabgaben
		in €	in €	in €	in €	in €	in €
32.	- Auszahlungen für immaterielle Vermögensgegenstände	5.324,41	0,00	5.324,41	0,00	0,00	0,00
33.	- Auszahlungen für Sachanlagen	423.083,37	0,00	0,00	301.035,18	0,00	0,00
34.	- Auszahlungen für Finanzanlagen	0,00	0,00	0,00	0,00	0,00	0,00
35.	- Auszahlungen für sonstige Ausleihungen und Kreditgewährungen	0,00	0,00	0,00	0,00	0,00	0,00
36.	- Auszahlungen für Vorräte	0,00	0,00	0,00	0,00	0,00	0,00
37.	- Sonstige Investitionsauszahlungen	0,00	0,00	0,00	0,00	0,00	0,00
38.	= Summe der Auszahlungen aus Investitionstätigkeit (Summe der Nummern 32 bis 37)	428.407,78	0,00	5.324,41	301.035,18	0,00	0,00
39.	= Saldo aus den Ein- und Auszahlungen aus Investitionstätigkeit (Saldo der Nummern 31 und 38)	-224.391,22	0,00	-5.324,41	-172.888,46	0,00	0,00
40.	= Finanzmittelüberschuss/Finanzmittelfehlbetrag des Teilhaushaltes (Summe der Nummern 22.2 und 39)	-438.412,06	14.469,80	-5.343,12	-223.430,81	-29.271,60	33.872,97



Zugeordnete Produkte in der Teilfinanzrechnung 2023

Gemeinde: 33 Grabowhöfe

Seite : 83

Datum: 04.11.2025

Uhrzeit: 10:34:34

TH 02 TH 2- Bau- und Ordnungsamt (BOA)

Nr.	Ein- und Auszahlungsarten (gem. § 46 Absatz 1 GemHVO-Doppik)	Produkt (wesentlich)	Produkt (wesentlich)	Produkt (wesentlich)	Produkt (wesentlich)	Produkt (wesentlich)	Produkt (wesentlich)
		54101	54500	55101	55200	55300	57302
		Gemeindestraßen	Straßenreinigung und Winterdienst	öffentliches Grün- und Landschaftsbau	öffentliche Gewässer / WBV	Friedhofs- und Bestattungswesen	kommunale Einrichtungen / MZG Grabowhöfe
		in €	in €	in €	in €	in €	in €
1.	+ Steuern und ähnliche Abgaben	0,00	0,00	0,00	0,00	0,00	0,00
2.	+ Zuwendungen, allgemeine Umlagen und sonstige Transfereinzahlungen	0,00	0,00	0,00	0,00	0,00	0,00
3.	+ Einzahlungen der sozialen Sicherung	0,00	0,00	0,00	0,00	0,00	0,00
4.	+ Öffentlich-rechtliche Leistungsentgelte	0,00	0,00	0,00	66.010,62	0,00	0,00
5.	+ Privatrechtliche Leistungsentgelte	0,00	0,00	0,00	0,00	0,00	4.779,96
6.	+ Kostenerstattungen und Kostenumlagen	4.617,86	0,00	0,00	0,00	483,55	0,00
7.	+ Erhöhung des Bestandes an fertigen und unfertigen Erzeugnissen	0,00	0,00	0,00	0,00	0,00	0,00
	- Verminderung des Bestandes an fertigen und unfertigen Erzeugnissen	0,00	0,00	0,00	0,00	0,00	0,00
8.	+ Zinseinzahlungen und sonstige Finanzeinzahlungen	0,00	0,00	0,00	0,00	0,00	0,00
9.	+ Sonstige laufende Einzahlungen	0,00	0,00	0,00	0,00	0,00	1.680,00
10.	= Summe der ordentlichen Einzahlungen (Summe der Nummern 1 bis 9)	4.617,86	0,00	0,00	66.010,62	483,55	6.459,96
11.	- Personalauszahlungen	0,00	0,00	0,00	0,00	0,00	0,00
12.	- Versorgungsauszahlungen	0,00	0,00	0,00	0,00	0,00	0,00
13.	- Auszahlungen für Sach- und Dienstleistungen	59.231,08	24.604,87	143,30	66.435,98	239,90	31.319,69
14.	- Zuwendungen, Umlagen und sonstige Transferauszahlungen	0,00	0,00	0,00	0,00	0,00	0,00
15.	- Auszahlungen der sozialen Sicherung	0,00	0,00	0,00	0,00	0,00	0,00
16.	- Zinsauszahlungen und sonstige Finanzauszahlungen	0,00	0,00	0,00	0,00	0,00	0,00
17.	- Sonstige laufende Auszahlungen	0,00	0,00	0,00	0,00	704,95	885,36
18.	= Summe der ordentlichen Auszahlungen (Summe der Nummern 11 bis 17)	59.231,08	24.604,87	143,30	66.435,98	944,85	32.205,05
19.	= Saldo der ordentlichen Ein- und Auszahlungen (Saldo der Nummern 10 und 18)	-54.613,22	-24.604,87	-143,30	-425,36	-461,30	-25.745,09
20.	+ Außerordentliche Einzahlungen	0,00	0,00	0,00	0,00	0,00	0,00
21.	- Außerordentliche Auszahlungen	0,00	0,00	0,00	0,00	0,00	0,00
22.	= Saldo der ordentlichen und außerordentlichen Ein- und Auszahlungen (Nummer 19 zuzüglich Nummer 20 abzüglich Nummer 21)	-54.613,22	-24.604,87	-143,30	-425,36	-461,30	-25.745,09
22.1	= Saldo der Ein- und Auszahlungen aus internen Leistungsbeziehungen	-40.650,50	-6.066,89	-11.464,35	0,00	-1.560,77	-7.690,54
22.2	= Saldo der ordentlichen und außerordentlichen Ein- und Auszahlungen nach Verrechnung der internen Leistungsbeziehungen (Summe der Nummern 22 und 22.1)	-95.263,72	-30.671,76	-11.607,65	-425,36	-2.022,07	-33.435,63
23.	+ Einzahlungen aus Investitionszuwendungen	0,00	0,00	0,00	0,00	0,00	0,00
24.	+ Einzahlungen aus Beiträgen und ähnlichen Entgelten	75.869,84	0,00	0,00	0,00	0,00	0,00
25.	+ Einzahlungen aus immateriellen Vermögensgegenständen	0,00	0,00	0,00	0,00	0,00	0,00
26.	+ Einzahlungen aus Sachanlagen	0,00	0,00	0,00	0,00	0,00	0,00
27.	+ Einzahlungen aus Finanzanlagen	0,00	0,00	0,00	0,00	0,00	0,00
28.	+ Einzahlungen aus sonstigen Ausleihungen und Kreditgewährungen	0,00	0,00	0,00	0,00	0,00	0,00
29.	+ Einzahlungen aus Vorräten	0,00	0,00	0,00	0,00	0,00	0,00
30.	+ Sonstige Investitionseinzahlungen	0,00	0,00	0,00	0,00	0,00	0,00
31.	= Summe der Einzahlungen aus Investitionstätigkeit (Summe der Nummern 23 bis 30)	75.869,84	0,00	0,00	0,00	0,00	0,00



Zugeordnete Produkte in der Teilfinanzrechnung 2023

Gemeinde: 33 Grabowhöfe

Seite : 84

Datum: 04.11.2025

Uhrzeit: 10:34:34

TH 02 TH 2- Bau- und Ordnungsamt (BOA)

Nr.	Ein- und Auszahlungsarten (gem. § 46 Absatz 1 GemHVO-Doppik)	Produkt (wesentlich)	Produkt (wesentlich)	Produkt (wesentlich)	Produkt (wesentlich)	Produkt (wesentlich)	Produkt (wesentlich)
		54101	54500	55101	55200	55300	57302
		Gemeindestraßen	Straßenreinigung und Winterdienst	öffentliches Grün- und Landschaftsbau	öffentliche Gewässer / WBV	Friedhofs- und Bestattungswesen	kommunale Einrichtungen / MZG Grabowhöfe
		in €	in €	in €	in €	in €	in €
32.	- Auszahlungen für immaterielle Vermögensgegenstände	0,00	0,00	0,00	0,00	0,00	0,00
33.	- Auszahlungen für Sachanlagen	109.205,77	0,00	12.842,42	0,00	0,00	0,00
34.	- Auszahlungen für Finanzanlagen	0,00	0,00	0,00	0,00	0,00	0,00
35.	- Auszahlungen für sonstige Ausleihungen und Kreditgewährungen	0,00	0,00	0,00	0,00	0,00	0,00
36.	- Auszahlungen für Vorräte	0,00	0,00	0,00	0,00	0,00	0,00
37.	- Sonstige Investitionsauszahlungen	0,00	0,00	0,00	0,00	0,00	0,00
38.	= Summe der Auszahlungen aus Investitionstätigkeit (Summe der Nummern 32 bis 37)	109.205,77	0,00	12.842,42	0,00	0,00	0,00
39.	= Saldo aus den Ein- und Auszahlungen aus Investitionstätigkeit (Saldo der Nummern 31 und 38)	-33.335,93	0,00	-12.842,42	0,00	0,00	0,00
40.	= Finanzmittelüberschuss/Finanzmittelfehlbetrag des Teilhaushaltes (Summe der Nummern 22.2 und 39)	-128.599,65	-30.671,76	-24.450,07	-425,36	-2.022,07	-33.435,63



Zugeordnete Produkte in der Teilfinanzrechnung 2023

Gemeinde: 33 Grabowhöfe

Seite : 85

Datum: 04.11.2025

Uhrzeit: 10:34:34

TH 02 TH 2- Bau- und Ordnungsamt (BOA)

Nr.	Ein- und Auszahlungsarten (gem. § 46 Absatz 1 GemHVO-Doppik)	Produkt (wesentlich)					
		57303					
		kommunale Einrichtungen / Vereinshaus Vielist					
		in €					
1.	+ Steuern und ähnliche Abgaben	0,00					
2.	+ Zuwendungen, allgemeine Umlagen und sonstige Transfereinzahlungen	0,00					
3.	+ Einzahlungen der sozialen Sicherung	0,00					
4.	+ Öffentlich-rechtliche Leistungsentgelte	0,00					
5.	+ Privatrechtliche Leistungsentgelte	11.378,82					
6.	+ Kostenerstattungen und Kostenumlagen	0,00					
7.	+ Erhöhung des Bestandes an fertigen und unfertigen Erzeugnissen	0,00					
	- Verminderung des Bestandes an fertigen und unfertigen Erzeugnissen	0,00					
8.	+ Zinseinzahlungen und sonstige Finanzeinzahlungen	0,00					
9.	+ Sonstige laufende Einzahlungen	240,00					
10.	= Summe der ordentlichen Einzahlungen (Summe der Nummern 1 bis 9)	11.618,82					
11.	- Personalauszahlungen	0,00					
12.	- Versorgungsauszahlungen	0,00					
13.	- Auszahlungen für Sach- und Dienstleistungen	19.594,15					
14.	- Zuwendungen, Umlagen und sonstige Transferauszahlungen	0,00					
15.	- Auszahlungen der sozialen Sicherung	0,00					
16.	- Zinsauszahlungen und sonstige Finanzauszahlungen	0,00					
17.	- Sonstige laufende Auszahlungen	1.106,76					
18.	= Summe der ordentlichen Auszahlungen (Summe der Nummern 11 bis 17)	20.700,91					
19.	= Saldo der ordentlichen Ein- und Auszahlungen (Saldo der Nummern 10 und 18)	-9.082,09					
20.	+ Außerordentliche Einzahlungen	0,00					
21.	- Außerordentliche Auszahlungen	0,00					
22.	= Saldo der ordentlichen und außerordentlichen Ein- und Auszahlungen (Nummer 19 zuzüglich Nummer 20 abzüglich Nummer 21)	-9.082,09					
22.1	= Saldo der Ein- und Auszahlungen aus internen Leistungsbeziehungen	-22,67					
22.2	= Saldo der ordentlichen und außerordentlichen Ein- und Auszahlungen nach Verrechnung der internen Leistungsbeziehungen (Summe der Nummern 22 und 22.1)	-9.104,76					
23.	+ Einzahlungen aus Investitionszuwendungen	0,00					
24.	+ Einzahlungen aus Beiträgen und ähnlichen Entgelten	0,00					
25.	+ Einzahlungen aus immateriellen Vermögensgegenständen	0,00					
26.	+ Einzahlungen aus Sachanlagen	0,00					
27.	+ Einzahlungen aus Finanzanlagen	0,00					
28.	+ Einzahlungen aus sonstigen Ausleihungen und Kreditgewährungen	0,00					
29.	+ Einzahlungen aus Vorräten	0,00					
30.	+ Sonstige Investitionseinzahlungen	0,00					
31.	= Summe der Einzahlungen aus Investitionstätigkeit (Summe der Nummern 23 bis 30)	0,00					



Zugeordnete Produkte in der Teilfinanzrechnung 2023

Gemeinde: 33 Grabowhöfe

Seite : 86

Datum: 04.11.2025

Uhrzeit: 10:34:34

TH 02 TH 2- Bau- und Ordnungsamt (BOA)

Nr.	Ein- und Auszahlungsarten (gem. § 46 Absatz 1 GemHVO-Doppik)	Produkt (wesentlich)					
		57303					
		kommunale Einrichtungen / Vereinshaus Vielist					
		in €					
32.	- Auszahlungen für immaterielle Vermögensgegenstände	0,00					
33.	- Auszahlungen für Sachanlagen	0,00					
34.	- Auszahlungen für Finanzanlagen	0,00					
35.	- Auszahlungen für sonstige Ausleihungen und Kreditgewährungen	0,00					
36.	- Auszahlungen für Vorräte	0,00					
37.	- Sonstige Investitionsauszahlungen	0,00					
38.	= Summe der Auszahlungen aus Investitionstätigkeit (Summe der Nummern 32 bis 37)	0,00					
39.	= Saldo aus den Ein- und Auszahlungen aus Investitionstätigkeit (Saldo der Nummern 31 und 38)	0,00					
40.	= Finanzmittelüberschuss/Finanzmittelfehlbetrag des Teilhaushaltes (Summe der Nummern 22.2 und 39)	-9.104,76					



Zugeordnete Produkte in der Teilfinanzrechnung 2023

Gemeinde: 33 Grabowhöfe

Seite : 87

Datum: 04.11.2025

Uhrzeit: 10:34:34

TH 03 TH 3 - allg. Finanzwirtschaft

Nr.	Ein- und Auszahlungsarten (gem. § 46 Absatz 1 GemHVO-Doppik)	Summe aller Produkte	Produkt (wesentlich)	Produkt (wesentlich)			
		03	61100	61200			
			Steuern, allg. Zuweisungen, allg. Umlagen	sonstige allgemeine Finanzwirtschaft			
		in €	in €	in €			
1.	+ Steuern und ähnliche Abgaben	960.518,51	960.518,51	0,00			
2.	+ Zuwendungen, allgemeine Umlagen und sonstige Transfereinzahlungen	568.098,43	568.098,43	0,00			
3.	+ Einzahlungen der sozialen Sicherung	0,00	0,00	0,00			
4.	+ Öffentlich-rechtliche Leistungsentgelte	0,00	0,00	0,00			
5.	+ Privatrechtliche Leistungsentgelte	0,00	0,00	0,00			
6.	+ Kostenerstattungen und Kostenumlagen	0,00	0,00	0,00			
7.	+ Erhöhung des Bestandes an fertigen und unfertigen Erzeugnissen	0,00	0,00	0,00			
	- Verminderung des Bestandes an fertigen und unfertigen Erzeugnissen	0,00	0,00	0,00			
8.	+ Zinseinzahlungen und sonstige Finanzeinzahlungen	19.355,94	300,00	19.055,94			
9.	+ Sonstige laufende Einzahlungen	0,00	0,00	0,00			
10.	= Summe der ordentlichen Einzahlungen (Summe der Nummern 1 bis 9)	1.547.972,88	1.528.916,94	19.055,94			
11.	- Personalauszahlungen	0,00	0,00	0,00			
12.	- Versorgungsauszahlungen	0,00	0,00	0,00			
13.	- Auszahlungen für Sach- und Dienstleistungen	0,00	0,00	0,00			
14.	- Zuwendungen, Umlagen und sonstige Transferauszahlungen	973.838,44	973.838,44	0,00			
15.	- Auszahlungen der sozialen Sicherung	0,00	0,00	0,00			
16.	- Zinsauszahlungen und sonstige Finanzauszahlungen	0,00	0,00	0,00			
17.	- Sonstige laufende Auszahlungen	0,00	0,00	0,00			
18.	= Summe der ordentlichen Auszahlungen (Summe der Nummern 11 bis 17)	973.838,44	973.838,44	0,00			
19.	= Saldo der ordentlichen Ein- und Auszahlungen (Saldo der Nummern 10 und 18)	574.134,44	555.078,50	19.055,94			
20.	+ Außerordentliche Einzahlungen	0,00	0,00	0,00			
21.	- Außerordentliche Auszahlungen	0,00	0,00	0,00			
22.	= Saldo der ordentlichen und außerordentlichen Ein- und Auszahlungen (Nummer 19 zuzüglich Nummer 20 abzüglich Nummer 21)	574.134,44	555.078,50	19.055,94			
22.1	= Saldo der Ein- und Auszahlungen aus internen Leistungsbeziehungen	0,00	0,00	0,00			
22.2	= Saldo der ordentlichen und außerordentlichen Ein- und Auszahlungen nach Verrechnung der internen Leistungsbeziehungen (Summe der Nummern 22 und 22.1)	574.134,44	555.078,50	19.055,94			
23.	+ Einzahlungen aus Investitionszuwendungen	96.870,17	96.870,17	0,00			
24.	+ Einzahlungen aus Beiträgen und ähnlichen Entgelten	0,00	0,00	0,00			
25.	+ Einzahlungen aus immateriellen Vermögensgegenständen	0,00	0,00	0,00			
26.	+ Einzahlungen aus Sachanlagen	0,00	0,00	0,00			
27.	+ Einzahlungen aus Finanzanlagen	0,00	0,00	0,00			
28.	+ Einzahlungen aus sonstigen Ausleihungen und Kreditgewährungen	0,00	0,00	0,00			
29.	+ Einzahlungen aus Vorräten	0,00	0,00	0,00			
30.	+ Sonstige Investitionseinzahlungen	0,00	0,00	0,00			
31.	= Summe der Einzahlungen aus Investitionstätigkeit (Summe der Nummern 23 bis 30)	96.870,17	96.870,17	0,00			



Zugeordnete Produkte in der Teilfinanzrechnung 2023

Gemeinde: 33 Grabowhöfe

Seite : 88

Datum: 04.11.2025

Uhrzeit: 10:34:34

TH 03 TH 3 - allg. Finanzwirtschaft

Nr.	Ein- und Auszahlungsarten (gem. § 46 Absatz 1 GemHVO-Doppik)	Summe aller Produkte	Produkt (wesentlich)	Produkt (wesentlich)			
		03	61100	61200			
			Steuern, allg. Zuweisungen, allg. Umlagen	sonstige allgemeine Finanzwirtschaft			
		in €	in €	in €			
32.	- Auszahlungen für immaterielle Vermögensgegenstände	0,00	0,00	0,00			
33.	- Auszahlungen für Sachanlagen	0,00	0,00	0,00			
34.	- Auszahlungen für Finanzanlagen	0,00	0,00	0,00			
35.	- Auszahlungen für sonstige Ausleihungen und Kreditgewährungen	0,00	0,00	0,00			
36.	- Auszahlungen für Vorräte	0,00	0,00	0,00			
37.	- Sonstige Investitionsauszahlungen	0,00	0,00	0,00			
38.	= Summe der Auszahlungen aus Investitionstätigkeit (Summe der Nummern 32 bis 37)	0,00	0,00	0,00			
39.	= Saldo aus den Ein- und Auszahlungen aus Investitionstätigkeit (Saldo der Nummern 31 und 38)	96.870,17	96.870,17	0,00			
40.	= Finanzmittelüberschuss/Finanzmittelfehlbetrag des Teilhaushaltes (Summe der Nummern 22.2 und 39)	671.004,61	651.948,67	19.055,94			



Zugeordnete Produkte in der Teilfinanzrechnung 2023

Gemeinde: 33 Grabowhöfe

Seite : 89

Datum: 04.11.2025

Uhrzeit: 10:34:34

TH 04 TH 4- Wohnungswesen (WW)

Nr.	Ein- und Auszahlungsarten (gem. § 46 Absatz 1 GemHVO-Doppik)	Summe aller Produkte	Produkt (wesentlich)				
		04	11408				
			gemeindliche Wohnungen				
		in €	in €				
1.	+ Steuern und ähnliche Abgaben	0,00	0,00				
2.	+ Zuwendungen, allgemeine Umlagen und sonstige Transfereinzahlungen	0,00	0,00				
3.	+ Einzahlungen der sozialen Sicherung	0,00	0,00				
4.	+ Öffentlich-rechtliche Leistungsentgelte	0,00	0,00				
5.	+ Privatrechtliche Leistungsentgelte	427.861,84	427.861,84				
6.	+ Kostenerstattungen und Kostenumlagen	0,00	0,00				
7.	+ Erhöhung des Bestandes an fertigen und unfertigen Erzeugnissen	-24.027,51	-24.027,51				
	- Verminderung des Bestandes an fertigen und unfertigen Erzeugnissen	0,00	0,00				
8.	+ Zinseinzahlungen und sonstige Finanzeinzahlungen	0,00	0,00				
9.	+ Sonstige laufende Einzahlungen	6.411,03	6.411,03				
10.	= Summe der ordentlichen Einzahlungen (Summe der Nummern 1 bis 9)	410.245,36	410.245,36				
11.	- Personalauszahlungen	0,00	0,00				
12.	- Versorgungsauszahlungen	0,00	0,00				
13.	- Auszahlungen für Sach- und Dienstleistungen	254.972,85	254.972,85				
14.	- Zuwendungen, Umlagen und sonstige Transferauszahlungen	0,00	0,00				
15.	- Auszahlungen der sozialen Sicherung	0,00	0,00				
16.	- Zinsauszahlungen und sonstige Finanzauszahlungen	2.097,47	2.097,47				
17.	- Sonstige laufende Auszahlungen	22.537,90	22.537,90				
18.	= Summe der ordentlichen Auszahlungen (Summe der Nummern 11 bis 17)	279.608,22	279.608,22				
19.	= Saldo der ordentlichen Ein- und Auszahlungen (Saldo der Nummern 10 und 18)	130.637,14	130.637,14				
20.	+ Außerordentliche Einzahlungen	0,00	0,00				
21.	- Außerordentliche Auszahlungen	0,00	0,00				
22.	= Saldo der ordentlichen und außerordentlichen Ein- und Auszahlungen (Nummer 19 zuzüglich Nummer 20 abzüglich Nummer 21)	130.637,14	130.637,14				
22.1	= Saldo der Ein- und Auszahlungen aus internen Leistungsbeziehungen	0,00	0,00				
22.2	= Saldo der ordentlichen und außerordentlichen Ein- und Auszahlungen nach Verrechnung der internen Leistungsbeziehungen (Summe der Nummern 22 und 22.1)	130.637,14	130.637,14				
23.	+ Einzahlungen aus Investitionszuwendungen	0,00	0,00				
24.	+ Einzahlungen aus Beiträgen und ähnlichen Entgelten	0,00	0,00				
25.	+ Einzahlungen aus immateriellen Vermögensgegenständen	0,00	0,00				
26.	+ Einzahlungen aus Sachanlagen	0,00	0,00				
27.	+ Einzahlungen aus Finanzanlagen	0,00	0,00				
28.	+ Einzahlungen aus sonstigen Ausleihungen und Kreditgewährungen	0,00	0,00				
29.	+ Einzahlungen aus Vorräten	0,00	0,00				
30.	+ Sonstige Investitionseinzahlungen	0,00	0,00				
31.	= Summe der Einzahlungen aus Investitionstätigkeit (Summe der Nummern 23 bis 30)	0,00	0,00				



Zugeordnete Produkte in der Teilfinanzrechnung 2023

Gemeinde: 33 Grabowhöfe

Seite : 90

Datum: 04.11.2025

Uhrzeit: 10:34:34

TH 04 TH 4- Wohnungswesen (WW)

Nr.	Ein- und Auszahlungsarten (gem. § 46 Absatz 1 GemHVO-Doppik)	Summe aller Produkte	Produkt (wesentlich)				
		04	11408				
			gemeindliche Wohnungen				
		in €	in €				
32.	- Auszahlungen für immaterielle Vermögensgegenstände	0,00	0,00				
33.	- Auszahlungen für Sachanlagen	0,00	0,00				
34.	- Auszahlungen für Finanzanlagen	0,00	0,00				
35.	- Auszahlungen für sonstige Ausleihungen und Kreditgewährungen	0,00	0,00				
36.	- Auszahlungen für Vorräte	-24.027,51	-24.027,51				
37.	- Sonstige Investitionsauszahlungen	0,00	0,00				
38.	= Summe der Auszahlungen aus Investitionstätigkeit (Summe der Nummern 32 bis 37)	-24.027,51	-24.027,51				
39.	= Saldo aus den Ein- und Auszahlungen aus Investitionstätigkeit (Saldo der Nummern 31 und 38)	24.027,51	24.027,51				
40.	= Finanzmittelüberschuss/Finanzmittelfehlbetrag des Teilhaushaltes (Summe der Nummern 22.2 und 39)	154.664,65	154.664,65				

*** Ende der Liste "Zugeordnete Produkte in der Teilfinanzrechnung" ***

Anhang zur Bilanz des Jahresabschlusses 2023 der Gemeinde Grabowhöfe



Inhaltsverzeichnis

1	Rechtsgrundlagen.....	94
2	Gliederung des Jahresabschlusses.....	94
3	Abweichungen von den bisherigen Bilanzierungs- und Bewertungsgrundsätzen.....	94
4	Angaben zu einzelnen Posten der Bilanz	95
4.1	Anlagevermögen	95
4.1.1	Immaterielle Vermögensgegenstände	96
4.1.2	Sachanlagen	97
4.1.3	Finanzanlagen	98
4.2	Umlaufvermögen.....	98
4.2.1	Vorräte	98
4.2.2	Forderungen und sonstige Vermögensgegenstände	99
4.2.3	Entwicklung und Zusammensetzung des Saldos der liquiden Mittel und der Kredite zur Sicherung der Zahlungsfähigkeit	99
4.3	Aktive Rechnungsabgrenzungsposten	100
4.4	Eigenkapital	100
4.4.1	Kapitalrücklage	101
4.4.2	Zweckgebundene Ergebnismrücklagen	101
4.4.3	Ergebnisvortrag/Jahresüberschuss/-fehlbetrag	102
4.5	Sonderposten	102
4.5.1	Sonderposten zum Anlagevermögen	103
4.5.2	Sonderposten für den Gebührenaussgleich	103
4.6	Rückstellungen.....	104
4.7	Verbindlichkeiten.....	104
5	Allgemeine Angaben der Gemeinde.....	106
5.1	Organisation der Gemeinde	106
5.2	Rahmenbedingungen.....	107
6	Vermögens-, Ertrags- und Finanzlage der Gemeinde	108
6.1	Gesamtüberblick	108
6.2	Bilanz	108
6.3	Ergebnissrechnung.....	109
6.3.1	Erträge	110
6.3.2	Aufwendungen.....	112
6.4	Finanzrechnung.....	115
6.4.1	Saldo der Ein- und Auszahlungen aus Verwaltungstätigkeit	115
6.4.2	laufende Einzahlungen	116

6.4.3 laufende Auszahlungen	117
6.5 Vollzug des Investitionshaushaltes	119
6.6 Haushaltsermächtigungen.....	122
7 Einschränkungen von Grundbesitzrechten.....	123
8 Haftungsverhältnisse.....	123
8.1 Haftungsverhältnisse aus der Zusatzversorgung der Arbeitnehmer.....	123
8.2 Bürgschaften.....	123
9 Mitgliedschaften	123
10 Sonstige wesentliche Verträge.....	124
11 Personalbestand.....	124
12 Noch zu erhebende Entgelte und Beiträge.....	124
13 Steuern und Umlagen.....	124
14 Interne Leistungs- und Umlageverrechnung	125
15 Angaben zu den Teilrechnungen	126
16 Erfüllung der Ziele und Kennzahlen.....	126
17 Drohende finanzielle Belastungen	126
18 Prognosebericht.....	127

Vorbemerkung

Der vorliegende Jahresabschluss konnte unter Berücksichtigung des zeitlichen und personellen Aufwandes für die Erstellung der Eröffnungsbilanz einschließlich deren Prüfung nicht fristgerecht zum 31. Mai 2023 aufgestellt werden (vgl. § 60 Abs. 4 KV M-V).

1 Rechtsgrundlagen

Der Anhang zum Jahresabschluss zum 31.12.2023 der Gemeinde Grabowhöfe wurde unter Beachtung des § 60 Kommunalverfassung M-V vom 16.05.2024 (GVOBl. M-V 2024 S. 351) zuletzt geändert durch Artikel 4 des Gesetzes vom 18.03.2025 (GVOBl. M-V S. 130, 136) und der GemHVO-Doppik vom 25.02.2008 zuletzt geändert durch Verordnung vom 27.01.2025 (GVOBl. M-V S. 54) aufgestellt.

2 Gliederung des Jahresabschlusses

Die Gliederungsvorschriften der GemHVO-Doppik M-V fanden uneingeschränkt Beachtung. Alle für den Jahresabschluss relevanten Muster wurden entsprechend angewandt.

3 Abweichungen von den bisherigen Bilanzierungs- und Bewertungsgrundsätzen

Die Bilanzierungs- und Bewertungsmethoden des Haushaltsvorjahres wurden beibehalten und sind gegenüber dem Haushaltsvorjahr unverändert.

4 Angaben zu einzelnen Posten der Bilanz

4.1 Anlagevermögen

1	Anlagevermögen	7.726.817,37 €
1.1	Immaterielle Vermögensgegenstände	73.075,01 €
1.1.3	Gezahlte Investitionszuschüsse	11.970,44 €
1.2	Sachanlagen	7.560.703,74 €
1.2.1	Wald, Forsten	5.489,56 €
1.2.2	Sonstige unbebaute Grundstücke und grundstücksgleiche Rechte	344.432,09 €
1.2.3	Bebaute Grundstücke und grundstücksgleiche Rechte	2.622.801,07 €
1.2.4	Infrastrukturvermögen	3.285.449,06 €
1.2.7	Maschinen, technische Anlagen, Fahrzeuge	467.293,71 €
1.2.8	Betriebs- und Geschäftsausstattung	50.471,00 €
1.2.9	Pflanzen und Tiere	639.160,00 €
1.2.10	Geleistete Anzahlungen auf Sachanlagen, Anlagen im Bau	145.607,25 €
1.3	Finanzanlagen	93.038,62 €
1.3.5	Sondervermögen mit Sonderrechnung, Zweckverbände, Anstalten des öffentlichen Rechts, rechtsfähige kommunale Stiftungen	1.198,34 €
1.3.7	Sonstige Wertpapiere des Anlagevermögens	91.840,28 €

Das Anlagevermögen wurde zum Bilanzstichtag durch eine Buchinventur erfasst. Der Nachweis der Grundstücke, Straßen, Wege und Plätze sowie der Gebäude wird zusätzlich im geographischen Informationssystem (GISAL) geführt.

Die Bestände stimmen mit denen, die in der Anlagenbestandsliste erfasst sind, überein. Das Sachanlagevermögen wurde mit den Anschaffungs- oder Herstellungskosten abzüglich planmäßiger linearer Abschreibung (gemäß der landeseinheitlichen Abschreibungstabelle) bewertet. Anschaffungsnebenkosten wurden in die Anschaffungskosten mit einbezogen. Ebenfalls wurden Anschaffungskostenminderungen (Skonti, Boni, sonstige Nachlässe) von den Anschaffungskosten abgesetzt. Für Zugänge und Abgänge wurden im Zugangs- bzw. Abgangsjahr die Abschreibungen zeitanteilig berechnet.

Abnutzbare bewegliche Vermögensgegenstände des Anlagevermögens, deren Anschaffungs- oder Herstellungskosten im Einzelnen 1.000,00 € ohne Umsatzsteuer nicht übersteigen, wurden im Jahr des Zugangs voll abgeschrieben. Anlagegüter mit einem Anschaffungswert unterhalb von 10,00 € ohne Umsatzsteuer werden nicht im Bestandsverzeichnis geführt. Die Abgänge wurden mit dem Restbuchwert berücksichtigt.

Der Nachweis des gesamten Anlagevermögens erfolgt in einer Anlagenübersicht (Anlage 1).

	Anlagevermögen	Bilanzsumme	Prozent
Anlagenintensität	7.726.817 €	9.289.513 €	83,18%

Die Anlagenintensität beträgt **83,18 %** und ermittelt den Anteil des Anlagevermögens zum Gesamtvermögen der Gemeinde. Hierbei ist zu beachten, dass dies auch den Infrastrukturbereich mit beinhaltet. Es zeigt, wie viel des gesamten Vermögens langfristig gebunden ist und gibt Aufschluss über die Höhe der Fixkosten, da mit hohem Anlagevermögen auch hohe Kosten für Abschreibungen und Instandhaltung verbunden sind.

	Kumulierte Abschreibungen auf Sachanlagen	Historische Anschaffungs- u. Herstellungskosten	Prozent
Anlagenabnutzungsgrad	10.149.429 €	17.710.133 €	57,31%

Der Anlagenabnutzungsgrad beträgt **57,31 %** und zeigt den Teil an, der bereits abgeschrieben wurde. Ein hoher Anlagenabnutzungsgrad deutet darauf hin, dass in naher Zukunft Investitionen anstehen, wenn das Sachanlagevermögen dauerhaft erhalten werden soll.

4.1.1 Immaterielle Vermögensgegenstände

Bei den immateriellen Vermögensgegenständen werden die Zuschüsse der Gemeinde für die Anschaffung oder Herstellung von Vermögensgegenständen mit einer mehrjährigen Zweckbindung oder für Nutzungsdauer des bezuschussten Vermögensgegenstandes ausgewiesen (Wechselstromerzeugers und eine Wärmebildkamera – Beschaffung durch das Amt Seenlandschaft Waren). Im Jahr 2023 wurden Wärmeinseln angeschafft. Beschaffung erfolgte durch das Amt Seenlandschaft Waren.

4.1.2 Sachanlagen

Im Haushaltsjahr 2023 ergaben sich bei den Sachanlagen folgende Veränderungen:

		Bilanz
		Betrag in €
	Anfangsbestand 01.01.2023	7.299.712,83
+	Zugänge	587.878,92
	davon	
	<u>1.2.7 Maschinen, technische Anlagen, Fahrzeuge</u>	225.741,18
	33/12001/1 Rosenbauer Tragkraftspritzenfahrzeug FFW Vielst	160.984,39
	33/12001/5 LARDIS:ONE 7 - KFZ Touch Bedienteil 7" zur Funkgerätbedienung und Navigation	2.320,62
	33/21004/1 1x Vogt TIFERMEC Heckenschneider TS 260/120	9.950,23
	33/21004/2 1x Transit E-Kabine Trend 350L2 155HD M6 FW	47.358,93
	33/21004/5 Spielplatzerweiterung Doppelschaukel	2.603,83
-	33/21004/6 LARDIS:ONE 7 - KFZ Touch Bedienteil 7" zur Funkgerätbedienung und Navigation	2.523,18
	<u>1.2.8 Betriebs- und Geschäftsausstattung</u>	83.594,88
	33/21004/3 Stromerzeuger RS 14 EFI	14.078,89
	11405 GVG's	1.613,61
	12601 GVG's	52.834,66
-	54101 GVG's	2.225,30
	55101 GVG's	12.842,42
	<u>1.2.10 Geleistete Anzahlungen auf Sachanlagen ,Anlagen im Bau</u>	278.542,86
	33/00101/096 AiB Neubau Sportgebäude Proj. 16	86.680,91
	33/12001/2 AiB - Neubau Feuerwehrgebäude OT Vielst Proj. 26	52.901,06
	33/12001/4/1 MTW FFw Vielst- Abholung erst in 2025	46,41
	33/21017/1 AiB - Ausbau Geimeindestraße Grabowhöfe - Sommerstorf Proj. 14	29.923,29
	33/21024/1 AiB - Ausbau Straße zum Gutshaus OT Louisenfeld Proj. 23	215,57
	33/21026/1 AiB-Feuerwehrlöschbrunnen in Panschenhagen Proj. 28	15.655,64
	33/99999/096/2 AiB Neubau Straßenentwässerung Dorfstraße Vielst Proj.27	72.033,18
	33/99999/096/29 AiB - Neubau Spielplatz Baumgarten Proj. 29	21.086,80
-	Abgänge	139.518,15
	davon	
	<u>1.2.7 Maschinen, technische Anlagen, Fahrzeuge</u>	139.518,15
	12/00101/105/1 TSF-W Mercedes Vario (MÜR-XF 26)	62.875,50
	21/00101/105/1 TSF-W VW LT 50 (WRN-J 236)	76.642,65
+	Umbuchungen (Aktivtausch)	0,00
-	Abschreibungen	326.886,01
-	Umbuchungen Abschreibungen im Haushaltsjahr	0,00
+	Abschreibungen auf Abgänge	139.516,15
=	Endbestand 31.12.2023	7.560.703,74

4.1.3 Finanzanlagen

Die Finanzanlagen wurden zum Bilanzstichtag durch eine Buchinventur erfasst. Die Gemeinde Grabowhöfe besitzt Anteile am Müritz-Wasser-/ Abwasserzweckverband sowie Anteile am Kommunalen Anteilseignerverband E.ON Edis (Nordost). Die erfassten Werte haben sich gegenüber dem Beginn des Haushaltsjahres nicht verändert.

4.2 Umlaufvermögen

Das Umlaufvermögen bezeichnet diejenigen Vermögensgegenstände, die nicht dazu bestimmt sind, der dauernden Aufgabenerfüllung zu dienen. Zum Umlaufvermögen gehören u.a. Roh-, Hilfs-, Betriebsstoffe, Vorräte, Forderungen und liquide Mittel.

2	Umlaufvermögen	1.562.096,48 €
2.1	Vorräte	892.244,85 €
2.1.2	Unfertige Erzeugnisse, unfertige Leistungen	210.460,69 €
2.1.3	Fertige Erzeugnisse, fertige Leistungen und Waren	681.784,16 €
2.2	Forderungen und sonstige Vermögensgegenstände	669.851,63 €
2.2.1	Öffentliche-rechtliche Forderungen, Forderungen aus Transferleistungen	81.428,01 €
2.2.2	Privatrechtliche Forderungen aus Lieferungen und Leistungen	152.001,72 €
2.2.6	Forderungen gegen den sonstigen öffentlichen Bereich	433.903,74 €
2.2.6.1	<i>Forderungen aus dem gemeinsamen Zahlungsmittelbestand</i>	<i>429.778,96 €</i>
2.2.6.2	<i>Sonstige Forderungen gegen den sonstigen öffentlichen Bereich</i>	<i>4.124,78 €</i>
2.2.7	Sonstige Vermögensgegenstände	2.518,16 €
2.4	Kassenbestand, Bundesbankguthaben, Guthaben bei der EZB, Guthaben bei Kreditinstituten und Schecks	0,00 €

4.2.1 Vorräte

Zum Bilanzstichtag 31. Dezember 2023 wurden Vorräte in Höhe von 892.244,85 € erfasst. Hierbei handelt es sich u.a. um Forderungen aus noch nicht abgerechneten Betriebskosten aus dem Wohnungswesen, die unter dem Posten 2.1.2 Unfertige Erzeugnisse/unfertige Leistungen/Konto 1422 ausgewiesen sind (210.460,69 €). Die Veränderung zum Vorjahr hängt ausschließlich mit den Betriebskosten aus Wohnungswesen zusammen.

4.2.2 Forderungen und sonstige Vermögensgegenstände

Die Forderungen und die sonstigen Vermögensgegenstände wurden durch eine Buch- bzw. Beleginventur zum Bilanzstichtag nachgewiesen. Der Nachweis erfolgte im Wesentlichen durch die offene Postenliste der Gemeinde zum Bilanzstichtag. Forderungen und sonstige Vermögensgegenstände wurden grundsätzlich mit dem Nennwert angesetzt.

Alle Forderungen wurden auf ihre Einbringbarkeit bzw. ihr Ausfallrisiko hin, entsprechend der Forderungsrichtlinie der Gemeinde, geprüft. Einzelwert- und Pauschalwertberichtigungen wurden in Höhe von **10.850,81 €** vorgenommen. Die detaillierte Aufteilung der Forderungen nach Forderungsart und Restlaufzeit sowie der Ausweis der Wertberichtigungen erfolgt in der Forderungsübersicht Anlage 2.

4.2.3 Entwicklung und Zusammensetzung des Saldos der liquiden Mittel und der Kredite zur Sicherung der Zahlungsfähigkeit

In der Gemeinde Grabowhöfe wurden zum Bilanzstichtag keine entsprechenden Bestände bilanziert, da die Gemeinde im Rahmen der Einheitskasse kein eigenes Konto führt.

Die Kassengeschäfte werden durch das Amt Seenlandschaft Waren in der Einheitskasse abgewickelt. Der Ist-Bestand entspricht dem Bestand, der im Jahresabschluss zum 31.12.2023 ausgewiesen wurde inklusive aller Veränderungen im Jahr 2023. Dieser stimmt mit dem Tagesabschluss überein und wird als Forderung gegenüber dem Amt, mit dem Nominalwert in Höhe von **429.778,96 €** unter der Bilanzposition 2.2.6.1 Forderungen aus dem gemeinsamen Zahlungsmittelbestand in der Bilanz ausgewiesen

Für Informationen zur Zusammensetzung und Entwicklung des Saldos der liquiden Mittel und der Kassenkredite im Haushaltsjahr verweisen wir auf die in der Anlage befindlichen Übersicht (Muster 5a). (Anlage 4).

Gemäß § 48 Abs. 3 GemHVO-Doppik M-V ist im Anhang die Zusammensetzung des Saldos der liquiden Mittel und der Kredite zur Sicherung der Zahlungsfähigkeit unterteilt in laufende Ein- und Auszahlungen, Ein- und Auszahlungen aus Investitionstätigkeit und Ein- und Auszahlungen aus durchlaufenden Geldern und ungeklärten Zahlungsvorgängen darzustellen. Dies erfolgt mit dem beigefügtem

Muster 5a „Zusammensetzung und Entwicklung des Saldos der liquiden Mittel und der Kredite zur Sicherung der Zahlungsfähigkeit“ im Haushaltsjahr 2023 Anlage 4).

Gemäß § 16 Abs. 1 Nr. 2 und Abs. 2 Nr. 2 GemHVO-Doppik ist der Finanzhaushalt / die Finanzrechnung ausgeglichen, wenn kein negativer Saldo der laufenden Ein- und Auszahlungen gemäß § 3 Abs. 1 Satz 1 Nr. 49 besteht. Gemäß § 3 Abs. 1 Satz 1 Nr. 49 beträgt der Saldo der laufenden Ein- und Auszahlungen zum 31.12.2023 insgesamt **1.030.137,55 €**. Da der Saldo positiv ist, ist die Finanzrechnung 2023 ausgeglichen.

4.3 Aktive Rechnungsabgrenzungsposten

Zum Bilanzstichtag wurden Rechnungsabgrenzungsposten gemäß § 36 Abs. 1 GemHVO-Doppik in Höhe **599,10 €** bilanziert.

4.4 Eigenkapital

Die Bilanz weist zum Schluss des Jahres 2023 Eigenkapital in Höhe von **5.106.782,37€** aus, welches aus der allgemeinen Kapitalrücklage (3.288.830,74€), der zweckgebundenen Kapitalrücklage (583.401,91€), der Ergebnissrücklage für Belastungen aus dem kommunalen Finanzausgleich (0,00€), dem Ergebnisvortrag (1.222.268,91€) und dem Jahresüberschuss bzw. dem Jahresfehlbetrag (12.280,81€) besteht.

Das Eigenkapital wurde zum Nennwert angesetzt.

	Eigenkapital	Bilanzsumme	Prozent
Eigenkapitalquote I	1.774.532 €	9.289.513 €	19,10%

Die Eigenkapitalquote I zeigt den Anteil des Eigenkapitals am Gesamtkapital (bilanziertes Kapital) an und beträgt **19,10 %**. Sie misst, wie viel des bilanzierten Vermögens mit dem Basisreinvermögen gedeckt ist und dient als wichtiger Bonitätsindikator für die Kommune.

	Eigenkapital (inkl. Sonderposten)	Bilanzsumme	Prozent
Eigenkapitalquote II	5.106.782 €	9.289.513 €	54,97%

Die Eigenkapitalquote II beträgt **54,97 %** und bemisst den Anteil des „wirtschaftlichen“ Eigenkapitals am Gesamtkapital der Gemeinde. Da die Sonderposten (Zuweisungen und Zuschüsse) für die Anschaffung des Anlagevermögens ausgereicht wurden, werden sie hier als Eigenkapital betrachtet.

4.4.1 Kapitalrücklage

1.1 Kapitalrücklage	3.872.232,65 €
1.1.1 Allgemeine Kapitalrücklage	3.288.830,74 €
1.1.2 Zweckgebundene Kapitalrücklagen	583.401,91 €

Die in der Bilanz ausgewiesene **allgemeine Kapitalrücklage** resultiert aus der Gegenüberstellung von Vermögen, zweckgebundenen Kapitalrücklagen, Sonderposten, Rückstellungen, Verbindlichkeiten und Rechnungsabgrenzungsposten.

Die Veränderungen der **zweckgebundenen Kapitalrücklage** im Jahr 2023 setzen sich wie folgt zusammen:

- Zuführung in die zweckgebundene Kapitalrücklage aus investiv gebundenen Zuweisungen in Höhe von **195.978,58 €** und der Zweckgebundenen Kapitalrücklage aus Zuweisungen in Höhe von **387.423,33 €**. Diese allgemeinen Zuweisungen erhalten Gemeinden gemäß § 23 und 24 FAG M-V ausschließlich für Investitionen und Investitionsförderungsmaßnahmen sowie Instandhaltungsmaßnahmen insbesondere in den Bereichen Schulen, Kindertageseinrichtungen, Straßen, öffentlicher Personennahverkehr, Sportanlagen, Feuerwehr und Brandschutz, kommunaler Wohnungsbau sowie Digitalisierung und Breitband.

Die zweckgebundene Kapitalrücklage stellt sich wie folgt dar:

	Stand 01.01.2023	Zuführung	Entnahme	Stand 31.12.2023
Investive Schlüsselzuweisungen	195.978,58 €	0,00 €	0,00 €	195.978,58 €
Zweckgebundene Kapitalrücklage aus Zuweisungen aus §§ 23 und 24 FAG (ISP)	290.553,16 €	96.870,17 €	0,00 €	387.423,33 €
	486.531,74 €	96.870,17 €	0,00 €	583.401,91 €

4.4.2 Zweckgebundene Ergebnissrücklagen

Im Haushaltsjahr 2023 ist die Bildung der Rücklage für Belastungen aus dem kommunalen Finanzausgleich gemäß § 37 Abs. 6 GemHVO-Doppik M-V nicht notwendig, da die Steuerkraft der Gemeinde zum Durchschnitt der zwei vorangegangenen Haushaltsjahre nicht um mehr als 30 Prozent gestiegen ist. Es werden 2023 auch keine sonstigen zweckgebundenen Ergebnissrücklagen gebildet.

4.4.3 Ergebnisvortrag/Jahresüberschuss/-fehlbetrag

Ein Ergebnisvortrag ergibt sich aus Fehlbeträgen oder Überschüssen der Vorjahre. Die Überschüsse aus Vorjahren betragen **1.222.268,91 €**. Im Haushaltsjahr ergab sich ein Jahresergebnis nach Veränderung der Rücklagen in Höhe von **12.280,81€** (siehe Zeile 25 in der Ergebnisrechnung 2023). Somit ergibt sich folgende Entwicklung des Ergebnisvortrages:

Stand 01.01.2023	Jahresergebnis 2023	Stand 31.12.2023
1.222.268,91 €	12.280,81 €	1.234.549,72 €

4.5 Sonderposten

2	Sonderposten	3.332.250,65 €
2.1	Sonderposten zum Anlagevermögen	3.332.177,85 €
2.1.1	Sonderposten aus Zuwendungen	2.947.250,28 €
2.1.2	Sonderposten aus Beiträgen und ähnlichen Entgelten	277.730,43 €
2.1.3	Sonderposten aus Anzahlungen für Anlagevermögen	107.197,14 €
2.2	Sonderposten für den Gebührenaussgleich	72,80 €

Der Bilanzposten enthält die gemäß § 37 Abs. 2 GemHVO-Doppik auszuweisenden erhaltenen Zuwendungen Dritter zur Finanzierung des Anlagevermögens. Zugänge des Haushaltsjahres wurden mit den Zuführungsbeträgen lt. Zuwendungsbescheiden passiviert. Die Auflösung der Sonderposten erfolgte linear entsprechend der planmäßigen Abschreibung der bezuschussten Vermögensgegenstände des Anlagevermögens. Die Erfassung und Fortschreibung erfolgt auf Inventarlisten und in der Anlagenbuchhaltung. Die Entwicklung der Sonderposten wird in der Anlage- und Sonderpostenübersicht (siehe Anlage) aufgezeigt.

Die Sonderposten zum Anlagevermögen wurden mittels einer Beleginventur anhand der Zuwendungsbescheide erfasst.

4.5.1 Sonderposten zum Anlagevermögen

Der Posten 2.1 Sonderposten zum Anlagevermögen setzt sich wie folgt zusammen:

		Bilanz
		Betrag in €
	Anfangsbestand 01.01.2023	6.203.361,62
+	Zugänge	191.398,77
	davon	
	<u>33/12001/1/1 Rosenbauer Tragkraftspritzenfahrzeug FFW</u>	
	<i>Vielist - Fördermittel</i>	112.760,47
	<u>33/99999/171/1 Einsatzjacke Fire Jack - FFW Vielist -</u>	
	<i>Spende</i>	180,00
	<i>33/00101/096/001 Mittelanforderung LFI, Proj. 16</i>	1.588,46
	<i>33/21017/2 AiB - Ausbau Geimeindestraße Grabowhöfe - Sommerstorf Proj. 14_Pauschale Ausbaub</i>	75.869,84
	<i>33/99999/233/29/001 AiB - Spende der Müritz Sparkasse/ Spielplatz Baumgarten Proj. 29</i>	1.000,00
-	Abgänge	99,96
+	Umbuchungen	0,00
-	Abschreibungen (Auflösung Sonderposten)	3.062.482,58
+	Abschreibungen (Erträge) auf Abgänge	0,00
=	Endbestand 31.12.2023	3.332.177,85

4.5.2 Sonderposten für den Gebührenaussgleich

Die Gemeinde Grabowhöfe hat in den Vorjahren Kostenüberdeckungen für die Gebührenerhebung des Wasser- und Bodenverbandes „Müritz“ in Höhe von insgesamt **218,40 €** berechnet und veranlagt. Diese Kostenüberdeckung war gemäß § 39 GemHVO-Doppik M-V als Sonderposten anzusetzen und muss im Kalkulationszeitraum von 2022 bis 2024 verrechnet und somit jährlich aufgelöst werden.

Der Bestand zum 31.12.2023 beträgt 72,80 €.

4.6 Rückstellungen

3	Rückstellungen	269.981,25 €
3.3	Sonstige Rückstellungen	269.981,25 €

Zur Abdeckung von ungewissen Verbindlichkeiten, die wirtschaftlich den vorangegangenen Haushaltsjahren zuzuordnen sind, aber deren Eintritt bzw. Höhe noch nicht mit absoluter Gewissheit feststeht, wurden Rückstellungen gemäß § 35 Abs. 1 GemHVO-Doppik M-V gebildet. Sie wurden mit dem Betrag ihrer voraussichtlichen Inanspruchnahme angesetzt. Die Rückstellung in Höhe von **269.981,25 €** für die Sanierung von Altlasten auf dem Grundstück Flurstück 47/2 der Flur 3 in Vielst bleibt unverändert, da 2023 keine Sanierung erfolgte. Das Grundstück war eine ehemalige Mülldeponie. (Anlage 8)

4.7 Verbindlichkeiten

4	Verbindlichkeiten	580.498,68 €
4.2	Verbindlichkeiten aus Kreditaufnahmen	18.691,14 €
4.2.1	Verbindlichkeiten aus Kreditaufnahmen für Investitionen und Investitionsförderungsmaßnahmen	18.691,14 €
4.4	Erhaltene Anzahlungen auf Bestellungen	129.424,40 €
4.5	Verbindlichkeiten aus Lieferungen und Leistungen	28.999,21 €
4.10	Verbindlichkeiten gegenüber dem sonstigen öffentlichen Bereich	395.497,78 €
4.10.2	Sonstige Verbindlichkeiten gegenüber dem sonstigen öffentlichen Bereich	395.497,78 €
4.11	Sonstige Verbindlichkeiten	7.886,15 €

Die Verbindlichkeiten stimmen mit den korrespondierenden Kassenausgaberesten und Beständen auf den Verwahrkonten des Jahresabschlusses überein. Die Verbindlichkeiten aus Krediten für Investitionen und Investitionsförderungsmaßnahmen sind durch die entsprechenden Verträge (Zins- und Tilgungspläne) belegt. Saldenbestätigungen liegen uneingeschränkt vor und sie wurden zum Rückzahlungsbetrag angesetzt. Eine Unterteilung nach Fristigkeit sowie

weiteren Unterscheidungen können aus der Verbindlichkeitsübersicht (Anlage 5) entnommen werden.

	Fremdkapital	Eigenkapital	Prozent
Verschuldungsgrad I	3.912.677 €	5.106.782 €	76,62%

Der Verschuldungsgrad I beträgt **76,62 %** und stellt das Verhältnis zwischen Fremdkapital (inkl. Sonderposten) und Eigenkapital dar.

	Fremdkapital (ohne Sonderposten)	Eigenkapital	Prozent
Verschuldungsgrad II	580.499 €	5.106.782 €	11,37%

Der Verschuldungsgrad II beträgt 11,37 % und stellt das Verhältnis zwischen Fremdkapital (ohne Sonderposten) und Eigenkapital dar. Die Sonderposten sind erhaltene Zuweisungen und Zuschüsse für den Aufbau des Anlagevermögens einer Gemeinde und werden hierbei als Eigenkapital angesehen. Eine hohe Verschuldung weist auf die starke Abhängigkeit der Gemeinde von ihren Gläubigern hin.

Kreditverbindlichkeiten:

Stand 01.01.2023	Kreditauf- nahmen	Planmäßige Tilgung	Außerplanmäßige Tilgung	Stand 31.12.2023
90.786,92 €	0,00 €	72.095,78 €	0,00 €	18.691,14 €
436.027,48 €	0,00 €	45.802,98 €	0,00 €	390.224,50 €
526.814,40 €	0,00 €	117.898,76 €	0,00 €	408.915,64 €

Zum 31.12.2023 beträgt die Pro-Kopf-Verschuldung 14,10 €.

5 Allgemeine Angaben der Gemeinde

5.1 Organisation der Gemeinde

Die Gemeinde Grabowhöfe ist amtsangehörige Gemeinde des Amtes Seenlandschaft Waren und dem Amt Seenlandschaft Waren gehören weitere 11 Gemeinden an.

Die Organe der Gemeinde sind zum Zeitpunkt der Aufstellung des Jahresabschlusses dem Bürgermeister und die Gemeindevertretung, welche aus 10 weiteren Mitgliedern besteht.

In der Gemeindevertretung befinden sich nur gewählte und keine berufenen Bürger. Alle Verwaltungsangelegenheiten der Gemeinde Grabowhöfe wurden an das Amt Seenlandschaft Waren übertragen und das Amt gehört dem Landkreis Mecklenburgische Seenplatte an.

Die Organisationsstruktur der Amtsverwaltung zum Zeitpunkt der Aufstellung des Jahresabschlusses stellt sich wie folgt dar:

Abteilung

Zuständigkeit

Leitender Verwaltungsbeamte

Repräsentation der Verwaltung und der amtsangehörigen Gemeinde nach außen sowie Organisation und Leitung der Verwaltung.

Amt zentrale Dienste und Finanzen

Umfasst die Aufgaben Finanzen, Schulen, Kinderbetreuung, Vollstreckung, Kasse, Technik, Statistik, Wahlen, Steuern, Sitzungsdienst, Versicherung und Personal.

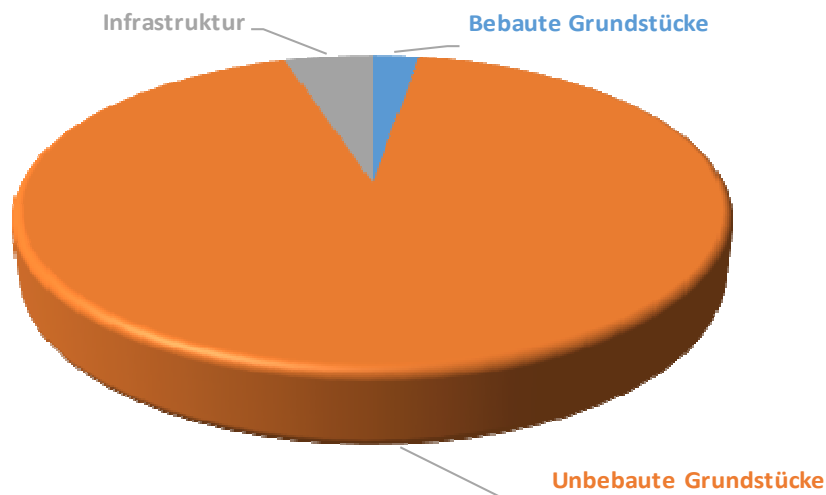
Amt für Bau-, Ordnungs- und Meldewesen

Umfasst die Aufgaben Liegenschaften, Wohnungswesen, Bauverwaltung, Meldewesen, Planung, Ordnungsrecht, Feuerwehr, Bestattungswesen, Wohngeld und Sport.

5.2 Rahmenbedingungen

Die Gemeindefläche der Gemeinde Grabowhöfe mit ihren Ortsteilen beträgt 36,45 Quadratkilometer und gliedert sich wie folgt:

Bebaute Grundstücke	1,09 km ²
Unbebaute Grundstücke	39,94 km ²
Infrastruktur	2,06 km ²
Summe: 43,09 km ²	



Die Einwohnerentwicklung stellt sich wie folgt dar:

Stand	Einwohnerzahl	Veränderungen
31.12.2017	1.351	
31.12.2018	1.333	-18
31.12.2019	1.331	-2
31.12.2020	1.349	+18
31.12.2021	1.338	-11
31.12.2022	1.355	+17
31.12.2023	1.326	-29

Den größten Teil der Einwohner bilden die 27-60-jährigen in der Gemeinde mit 51,4 %. Diese Altersgruppe schließt die erwerbstätigen Personen mit ein.

6 Vermögens-, Ertrags- und Finanzlage der Gemeinde

6.1 Gesamtüberblick

Die Haushaltssatzung und der Haushaltsplan 2023 wurden doppisch aufgestellt und durch die Gemeindevertretung am 07.03.2023 beschlossen.

6.2 Bilanz

Die Bilanz weist zum Schluss des Jahres 2023 Eigenkapital in Höhe von **5.106.782,37 €** aus, welches aus der allgemeinen Kapitalrücklage (3.288.830,74 €), der zweckgebundenen Kapitalrücklage (583.401,91 €), der Ergebnismrücklage für Belastungen aus dem kommunalen Finanzausgleich (0,00 €), dem Ergebnisvortrag (1.222.268,91 €) und dem Jahresüberschuss bzw. dem Jahresfehlbetrag (12.280,81€) besteht.

Die Veränderungen im Jahr 2023 resultieren aus der Zuführung in die zweckgebundene Kapitalrücklage aus investiv gebundenen Zuweisungen in Höhe von **96.870,17 €** (Infrastrukturpauschale 2023).

Ebenso resultiert die Veränderung des Eigenkapitals 2023 aus der Veränderung des Jahresüberschusses in Höhe von **-63.080,17 €** auf **12.280,81 €** (siehe Zeile 25 in der Ergebnisrechnung 2023) durch Entnahme aus der zweckgebundenen Kapitalrücklage aus kameralen Rücklagen, sowie der Zusammensetzung des Ergebnisvortrages aus dem Haushaltsvorjahr (siehe Zusammensetzung des Ergebnisvortrages Zeile 26 in der Ergebnisrechnung 2023).

Das Anlagevermögen der Gemeinde beträgt zum Bilanzstichtag **7.726.817,37 €** und hat sich zum Vorjahr um **260.725,13 €** erhöht.

Es ist belastet mit Verbindlichkeiten und Rückstellungen in Höhe von **850.479,93 €** (**269.981,25 € + 580.498,68 €**). Das Vermögen ist in Höhe von **3.332.177,85 €** durch Zuwendungen und Zuschüsse, die als Sonderposten in der Bilanz ausgewiesen sind, finanziert.

6.3 Ergebnisrechnung

Die Gesamtermächtigung des Ergebnishaushaltes 2023 beträgt **-343.960,03 €** nach Veränderungen der Rücklagen. Die Ergebnisrechnung 2023 weist ein Jahresergebnis nach Veränderungen der Rücklagen von **12.280,81 €** aus. Dieses positive Ergebnis stammt allein durch die Entnahme aus der zweckgebundenen Kapitalrücklage aus kameralen Rücklagen in Höhe von 75.360,98 €. Gemäß §18 GemHVO ist diese Entnahme nicht genehmigungspflichtig.

Gemäß § 16 Abs. 2 Satz 1 der GemHVO-Doppik ist mithin die Ergebnisrechnung ausgeglichen.

Ergebnisvorträge aus Haushaltsvorjahren bestehen in Höhe von **1.222.268,91 €**. Der Ergebnisvortrag 2023 nach 2024 beträgt **1.234.549,72 €**. Im Rahmen des Haushaltsvollzuges ist eine Ergebnisverbesserung zu verzeichnen.

Im Vergleich zur Gesamtermächtigung im Haushaltsjahr in Höhe **-343.960,03 €** ist eine Ergebnisverbesserung um **356.240,84 €** zu verzeichnen.

6.3.1 Erträge

	Gesamtermächtigung	Ergebnis	Abweichung
	in €	in €	in €
Posten Nr. 10:	2.374.521,92	2.431.922,13	-57.400,21
Summe der Erträge			

Die gegenüber der Gesamtermächtigung erzielten Mehrerträge resultieren im Saldo aus Mehr- bzw. Mindererträgen im Wesentlichen in den folgenden Posten:

Ertrags- und Aufwandsarten (gemäß § 44 Absatz 2 GemHVO-Doppik)	Gesamt- ermäch- tigungen im Haus- haltsjahr	Ergebnis des Haushalts- jahres	Abweichung im Haus- haltsjahr
	in €		
Steuern und ähnliche Abgaben	976.880,96	1.012.995,05	-36.114,09
<i>davon im Wesentlichen</i>			
40111000 Grundsteuer A von Fremdschuldnern	54.600,00	44.518,45	10.081,55
40121000 Grundsteuer B von Fremdschuldnern	143.400,00	147.674,93	-4.274,93
40131000 Gewerbesteuerzahlungen für das laufende Jahr	262.580,96	304.298,32	-41.717,36
40210000 Gemeindeanteil an der Einkommensteuer	469.200,00	459.955,50	9.244,50
40220000 Gemeindeanteil an der Umsatzsteuer	37.100,00	39.378,77	-2.278,77
40320000 Hundesteuer	8.200,00	10.620,85	-2.420,85
Zuwendungen, allgemeine Umlagen und sonstige Transfererträge	745.900,00	702.750,05	43.149,95
Öffentlich-rechtliche Leistungsentgelte	105.400,00	104.988,72	411,28
<i>davon im Wesentlichen</i>			
43229000 Sonstige Entgelte	71.100,00	66.052,13	5.047,87
43742010 Erträge aus der Auflösung von Sonderposten aus Beiträgen und ähnlichen Entgelten vom Land / aus öffentlich-rechtlichen Entgelten	27.100,00	31.589,30	-4.489,30
Privatrechtliche Leistungsentgelte'	435.540,96	484.683,99	-49.143,03

davon im Wesentlichen			
44110000 Mieten	415.740,96	466.473,35	-50.732,39
44110002 Gartenpacht (PK)	0,00	4.511,60	-4.511,60
44110003 Garagenpacht (PK)	0,00	1.581,69	-1.581,69
44111000 Gartenpacht (SK)	5.400,00	484,48	4.915,52
44112000 Miete Garagen / Garagenstellflächen (SK)	3.900,00	877,96	3.022,04
Kostenerstattungen und Kostenumlagen	59.000,00	67.057,17	-8.057,17
44241000 Kostenerstattungen und Kostenumlagen vom Bund	58.300,00	56.221,58	2.078,42
44242000 Kostenerstattungen und Kostenumlagen vom Land	0,00	3.230,85	-3.230,85
44259000 Kostenerstattungen und Kostenumlagen vom sonstigen privaten Bereich	0,00	4.500,00	-4.500,00
Sonstige Erträge	32.300,00	38.741,21	-6.441,21
davon im Wesentlichen			
46100000 Erträge aus der Veräußerung von Vermögensgegenständen des Anlagevermögens und des Umlaufvermögens	0,00	10.092,96	-10.092,96
46250000 Konzessionsabgaben	29.500,00	34.069,97	-4.569,97
46270000 Versicherungserstattungen	600,00	326,55	273,45
46290000 Sonstige weitere sonstige laufende Erträge	1.200,00	3.920,00	-2.720,00
46410000 sonstige Steuererstattungen	0,00	554,10	-554,10
46611515 Erträge aus der Auflösung von Wertberichtigungen von Gebührenforderungen gegen den privaten Bereich	0,00	534,59	-534,59
46611535 Erträge aus der Auflösung von Wertberichtigungen von Steuerforderungen gegen den privaten Bereich	0,00	10.315,73	-10.315,73
46611605 Erträge aus der Auflösung von Wertberichtigungen von Forderungen aus Lieferungen und Leistungen gegen den privaten Bereich	0,00	1.954,82	-1.954,82
Summe der Erträge (Summe der Nummern 1 bis 9)	2.374.521,92	2.431.922,13	-57.400,21

6.3.2 Aufwendungen

	Gesamtermächtigung	Ergebnis	Abweichung
	in €	in €	in €
Posten Nr. 19:	2.718.481,95	2.495.002,30	223.479,65
Summe der Aufwendungen			

Die gegenüber der Gesamtermächtigung erzielten Minderaufwendungen resultieren im Saldo im Wesentlichen aus Mehr- bzw. Minderaufwendungen in den folgenden Posten:

Personalaufwendungen	184.500,00	161.849,08	22.650,92
<i>davon im Wesentlichen</i>			
50110000 Aufwendungen für den Bürgermeister	18.800,00	15.840,00	2.960,00
50130000 Aufwendungen für Gemeindevertreter und Ausschussmitglieder	14.779,43	14.779,43	0,00
50190000 Aufwendungen für sonstige ehrenamtlich Tätige (ehrenamtlich Tätige der Feuerwehr, berufene Bürger in Ausschüssen, u.a.)	9.228,72	7.590,00	1.638,72
50191000 Aufwendungen für sonstige ehrenamtlich Tätige (Auslagenersatz der Feuerwehr)	4.000,00	3.670,00	330,00
50221000 Vergütungen für Arbeitnehmer	35.382,58	35.382,58	0,00
50241000 Dienstbezüge für Beschäftigte in Arbeitsbeschaffungsmaßnahmen	74.600,00	62.530,87	12.069,13
Versorgungsaufwendungen	0,00	0,00	0,00
Aufwendungen für Sach- und Dienstleistungen	825.214,95	686.157,03	139.057,92
<i>davon im Wesentlichen</i>			
52260000 Aufwendungen für Strom	19.150,00	14.010,19	5.139,81
52311000 Unterhaltung der Grundstücke	1.030,00	998,56	31,44
52313000 Unterhaltung der Gebäude einschließlich der Bestandteile, die dem Gebäude zuzurechnen sind	148.430,39	140.100,52	8.329,87
52320000 Bewirtschaftung der Grundstücke, Außenanlagen, Gebäude und Gebäudeeinrichtungen	178.500,00	155.813,33	22.686,67
52321000 Bewirtschaftung der Grundstücke	51.598,86	53.604,42	-2.005,56
52323000 Bewirtschaftung der Gebäude einschließlich der Bestandteile, die dem Gebäude zuzurechnen sind	33.269,85	31.657,44	1.612,41
52338000 Unterhaltung der Straßen, Wege, Plätze und Verkehrslenkungsanlagen	104.633,66	19.443,31	85.190,35
52339000 Unterhaltung des sonstigen Infrastrukturvermögens	3.500,00	951,35	2.548,65
52351000 Wartungs- und Instandsetzungskosten	8.926,14	7.689,65	1.236,49
52352000 Betriebs- und Schmierstoffe	12.635,36	6.484,59	6.150,77
52543000 Kostenerstattungen an Gemeinden und Gemeindeverbände (Schullastenausgleich)	158.784,30	156.585,29	2.199,01

52544000 Kostenerstattungen an Zweckverbände (WBV)	64.500,00	62.108,99	2.391,01
52551000 Kostenerstattungen an private Unternehmen (Schullastenausgleich)	13.885,91	14.030,78	-144,87
52559000 Kostenerstattungen an den sonstigen privaten Bereich (Schullastenausgleich)	10.961,81	10.913,27	48,54
Abschreibungen	383.200,00	332.782,62	50.417,38
davon im Wesentlichen			
53200000 Abschreibungen auf immaterielle Vermögensgegenstände	2.700,00	2.618,76	81,24
53230000 Abschreibungen auf geleistete Investitionszuschüsse	2.800,00	2.971,43	-171,43
53420000 Abschreibungen auf bebaute Grundstücke und grundstücksgleiche Rechte mit sozialen Einrichtungen	22.100,00	21.965,34	134,66
53450000 Abschreibungen auf bebaute Grundstücke und grundstücksgleiche Rechte mit Sportanlagen	16.800,00	12.621,45	4.178,55
53490000 Abschreibungen auf bebaute Grundstücke und grundstücksgleiche Rechte mit sonstigen Gebäuden	6.400,00	6.064,99	335,01
53510000 Abschreibungen auf Brücken, Tunnel und ingenieurtechnische Anlagen	23.500,00	23.475,50	24,50
53560000 Abschreibungen auf Abfallbeseitigungsanlagen	100,00	77,13	22,87
53570000 Abschreibungen auf Entwässerungs- und Abwasserbeseitigungsanlagen	700,00	649,53	50,47
53580000 Abschreibungen auf Straßen, Wege, Plätze und Verkehrslenkungsanlagen	177.100,00	151.293,77	25.806,23
53590000 Abschreibungen auf sonstige Bauten des Infrastrukturvermögens	0,00	18,92	-18,92
53810000 Abschreibungen auf Fahrzeuge	42.500,00	30.088,62	12.411,38
53820000 Abschreibungen auf Maschinen und technische Anlagen	6.000,00	2.782,53	3.217,47
53830000 Abschreibungen auf Betriebsvorrichtungen	4.500,00	3.170,54	1.329,46
53850000 Abschreibungen auf Betriebs- und Geschäftsausstattung	78.000,00	74.353,07	3.646,93
53851000 Abschreibungen auf Betriebsvorrichtungen der Betriebs- und Geschäftsausstattung	0,00	117,32	-117,32
53852000 Abschreibungen auf Betriebsausstattung	0,00	207,30	-207,30
53942515 Abschreibungen auf Gebührenforderungen gegen den privaten Bereich	0,00	13,00	-13,00
53942535 Abschreibungen auf Steuerforderungen gegen den privaten Bereich	0,00	293,42	-293,42
53942605 Abschreibungen auf Forderungen aus Lieferungen und Leistungen gegen den privaten Bereich	0,00	0,00	0,00
Zuwendungen, Umlagen und sonstige Transferaufwendungen	1.232.780,96	1.215.809,95	16.971,01
davon im Wesentlichen			
54143000 Zuweisungen und Zuschüsse für laufende Zwecke an Gemeinden und Gemeindeverbände (Kitaumlage)	233.000,00	238.524,50	-5.524,50
54310000 Gewerbesteuerumlage	34.480,96	18.763,23	15.717,73
54421000 Allgemeine Umlagen an Landkreise	648.300,00	648.277,84	22,16

54422000 Allgemeine Umlagen an Amt	314.500,00	309.144,38	5.355,62
Zinsaufwendungen und sonstige Finanzaufwendungen	3.600,00	2.462,09	1.137,91
57473000 Zinsaufwendungen und sonstige Finanzaufwendungen an sonstige öffentliche Sonderrechnungen/ Landesförderinstitut M-V	1.700,00	1.615,58	84,42
Sonstige Aufwendungen	89.186,04	95.941,53	-6.755,49
56131000 Fahrtkostenerstattung	1.058,00	1.741,20	-683,20
56210000 Mieten, Pachten und Erbbauzinsen	10.400,00	10.321,24	78,76
56251000 Vergütungen einschließlich Reisekosten an Sachverständige	19.579,92	19.135,20	444,72
56253000 Gerichts-, Anwalts-, Notar-, Gerichtsvollzieherkosten usw.	4.000,00	290,86	3.709,14
56255000 Aufwendungen für die Erstellung von Bebauungsplänen	10.341,68	10.341,68	0,00
56290000 Sonstige Aufwendungen für die Inanspruchnahme von Rechten und Diensten	26.606,16	24.849,37	1.756,79
56379000 Verwaltungsgebühren Landesförderinstitut	900,00	851,92	48,08
56390000 Sonstige Geschäftsaufwendungen	200,00	120,00	80,00
56411000 Gebäudeversicherungen und Inhaltsversicherung	878,74	878,74	0,00
56414000 Unfallversicherungen	821,26	802,80	18,46
56416000 Umlagen an Schadensausgleichskassen	5.500,00	4.849,51	650,49
56419000 Sonstige Versicherungen	100,00	86,04	13,96
56430000 Sonstige Beiträge	4.158,88	4.048,92	109,96
Summe der Aufwendungen (Summe der Nummern 11 bis 18)	2.718.481,95	2.495.002,30	223.479,65

6.4 Finanzrechnung

Den unter Punkt 6.3 dargestellten Abweichungen in der Ergebnisrechnung folgen entsprechende Abweichungen in den korrespondierenden Posten der Finanzrechnung, soweit eine Zahlungswirksamkeit in 2023 gegeben war.

In der Finanzrechnung reicht der jahresbezogene Saldo der laufenden Ein- und Auszahlungen gem. § 3 Abs. 1 Nr. 18 GemHVO-Doppik M-V in Höhe **42.312,05 €** nicht aus, um die Auszahlung zur planmäßigen Tilgung von Investitionskrediten in Höhe von **112.618,74 €** zu decken. Der jahresbezogene Saldo der laufenden Ein- und Auszahlungen inkl. Berücksichtigung der Auszahlungen zur Planmäßigen Tilgung beträgt **-70.306,69 €**. Der positive Vortrag zum 31.12.2022 beträgt **1.100.444,24 €**. Der Saldo der laufenden Ein- und Auszahlungen zum 31.12.2023 verringert sich somit auf **1.030.137,55 €**.

In der Finanzrechnung wurde der Haushaltsausgleich gemäß § 16 Abs. 2 GemHVO-Doppik unter Berücksichtigung der Vorträge aus Vorjahren (vgl. Anlage 4 - Zusammensetzung und Entwicklung der liquiden Mittel) erreicht.

6.4.1 Saldo der Ein- und Auszahlungen aus Verwaltungstätigkeit

	Gesamtermächtigung	Ergebnis	Abweichung
	in €	in €	in €
Posten Nr. 18:	-172.960,03	42.312,05	-215.272,08
Saldo der lfd. Ein- und Auszahlungen vor planmäßiger Tilgung			

Nachfolgend werden die wesentlichen Abweichungen zur Gesamtermächtigung dargestellt:

6.4.2 laufende Einzahlungen

Einzahlungs- und Auszahlungsarten (gemäß § 45 Absatz 2 i.V.m. § 3 Absatz 1 Satz 1 GemHVO-Doppik)	Gesamt-ermäch-tigungen im Haus-haltsjahr	Ergebnis des Haushalts-jahres	Abweichung im Haus-haltsjahr
	in €		
Steuern und ähnliche Abgaben	976.880,96	960.518,51	16.362,45
<i>davon im Wesentlichen</i>			
60111000 Grundsteuer A von Fremdschuldnern	54.600,00	49.762,61	4.837,39
60121000 Grundsteuer B von Fremdschuldnern	143.400,00	139.700,13	3.699,87
60131000 Gewerbesteuerzahlungen für das laufende Jahr	262.580,96	252.038,65	10.542,31
60210000 Gemeindeanteil an der Einkommensteuer	469.200,00	463.116,16	6.083,84
60220000 Gemeindeanteil an der Umsatzsteuer	37.100,00	39.641,79	-2.541,79
60320000 Hundesteuer	8.200,00	9.836,47	-1.636,47
60340000 Zweitwohnungssteuer	800,00	1.501,73	-701,73
60529000 Ausgleichsleistungen vom Land (Sonstige)	0,00	3.871,84	-3.871,84
Zuwendungen, allgemeine Umlagen und sonstige Transfereinzahlungen	568.000,00	568.098,43	-98,43
61110000 Schlüsselzuweisungen vom Land	568.000,00	568.098,43	-98,43
Öffentlich-rechtliche Leistungsentgelte	71.100,00	67.030,62	4.069,38
63229000 Sonstige Entgelte (u.a. WBV)	71.100,00	67.030,62	4.069,38
Privatrechtliche Leistungsentgelte	435.540,96	473.635,92	-38.094,96
<i>davon im Wesentlichen</i>			
64110000 Mieten und Pachten, Erbbauzinsen	415.740,96	455.651,58	-39.910,62
64110002 Gartenpacht (PK)	0,00	4.179,20	-4.179,20
64110003 Garagenpacht (PK)	0,00	1.901,96	-1.901,96
64110004 Pacht für landwirtschaftliche Flächen	7.700,00	7.694,16	5,84
64110010 sonstige Pachten	2.800,00	3.174,75	-374,75
64111000 Gartenpacht (SK)	5.400,00	345,15	5.054,85
64112000 Miete Garagen / Garagenstellflächen (SK)	3.900,00	689,12	3.210,88
Kostenerstattungen und Kostenumlagen	59.000,00	71.427,72	-12.427,72
<i>davon im Wesentlichen</i>			
64241000 Kostenerstattungen und Kostenumlagen vom Bund	58.300,00	59.710,96	-1.410,96
64251000 Kostenerstattungen und Kostenumlagen von privaten Unternehmen	600,00	2.202,20	-1.602,20
64259000 Kostenerstattungen und Kostenumlagen vom sonstigen privaten Bereich	0,00	4.500,00	-4.500,00
Zinseinzahlungen und sonstige Finanzeinzahlungen	19.500,00	19.355,94	144,06
<i>davon im Wesentlichen</i>			

67400000 Finanzeinzahlungen aus Beteiligungen ohne assoziierte Unternehmen (Dividende von EON)	18.900,00	19.054,34	-154,34
Sonstige laufende Einzahlungen	32.300,00	22.057,14	10.242,86
davon im Wesentlichen			
66250000 Konzessionsabgaben	29.500,00	33.872,97	-4.372,97
66290000 Sonstige laufende Einzahlungen (Sonstige)	1.200,00	3.920,00	-2.720,00
66859100 Anzahlungen auf Bestellungen vom sonstigen privaten Bereich für Betriebskosten	0,00	6.411,03	-6.411,03
Summe der laufenden Einzahlungen (Summe der Nummern 1 bis 8)	2.162.321,92	2.182.124,28	-19.802,36

6.4.3 laufende Auszahlungen

Personalauszahlungen	184.500,00	160.569,08	23.930,92
davon im Wesentlichen			
70110000 Auszahlungen für Bürgermeister, Amtsvorsteher	18.800,00	15.840,00	2.960,00
70130000 Auszahlungen für Rats-/Vertretungs- und Ausschussmitglieder	14.779,43	12.499,43	2.280,00
70190000 Auszahlungen für sonstige ehrenamtlich Tätige (ehrenamtlich Tätige der Feuerwehr, berufene Bürger in Ausschüssen, u.a.)	9.228,72	7.590,00	1.638,72
70241000 Dienstbezüge für Beschäftigte in Arbeitsbeschaffungsmaßnahmen	74.600,00	62.530,87	12.069,13
Auszahlungen für Sach- und Dienstleistungen	825.214,95	681.832,40	143.382,55
davon im Wesentlichen			
72260000 Auszahlungen für Strom	19.150,00	11.884,00	7.266,00
72313000 Unterhaltung und Bewirtschaftung der Gebäude einschließlich der Bestandteile, die dem Gebäude zuzurechnen sind	148.430,39	140.100,52	8.329,87
72320000 Bewirtschaftung der Grundstücke, Außenanlagen, Gebäude und Gebäudeeinrichtungen	178.500,00	155.813,33	22.686,67
72338000 Unterhaltung der Straßen, Wege, Plätze und Verkehrslenkungsanlagen	104.633,66	19.443,31	85.190,35
72339000 Unterhaltung des sonstigen Infrastrukturvermögens	3.500,00	1.110,35	2.389,65
72351000 Wartungs- und Instandsetzungskosten	8.926,14	7.750,65	1.175,49
72352000 Betriebs- und Schmierstoffe	12.635,36	6.671,71	5.963,65
72490000 Sonstige Auszahlungen für Sachleistungen und Verbrauchsmittel	2.131,83	150,54	1.981,29
72543000 Kostenerstattungen an Gemeinden und Gemeindeverbände	158.784,30	156.585,29	2.199,01
72544000 Kostenerstattungen an Zweckverbände	64.500,00	62.108,99	2.391,01
72551000 Kostenerstattungen an private Unternehmen	13.885,91	14.030,78	-144,87
72559000 Kostenerstattungen an den sonstigen privaten Bereich	10.961,81	10.913,27	48,54

72910000 Sonstige Auszahlungen für Sachleistungen	1.230,58	636,03	594,55
72920000 Sonstige Auszahlungen für Dienstleistungen	1.970,47	1.523,87	446,60
72921000 Auszahlungen für Dienstleistungen - Aus- und Fortbildung	671,23	1.758,79	-1.087,56
Zuwendungen, Umlagen und sonstige Transferauszahlungen	1.232.780,96	1.213.462,94	19.318,02
<i>davon im Wesentlichen</i>			
74143000 Zuweisungen und Zuschüsse für laufende Zwecke an Gemeinden und Gemeindeverbände	233.000,00	238.524,50	-5.524,50
74310000 Gewerbesteuerumlage	34.480,96	16.416,22	18.064,74
74421000 Allgemeine Umlagen an Landkreise	648.300,00	648.277,84	22,16
74422000 Allgemeine Umlagen an Amt	314.500,00	309.144,38	5.355,62
77473000 Zinsauszahlungen und sonstige Finanzauszahlungen an sonstige öffentliche Sonderrechnungen/ Landesförderinstitut M-V	1.700,00	1.250,96	449,04
77511000 Zinsauszahlungen und sonstige Finanzauszahlungen an inländische Banken (inländischer Geldmarkt)	600,00	312,18	287,82
77512000 Zinsauszahlungen und sonstige Finanzauszahlungen an inländische Sparkassen (inländischer Geldmarkt)	1.000,00	534,33	465,67
Sonstige laufende Auszahlungen	89.186,04	81.850,34	7.335,70
<i>davon im Wesentlichen</i>			
76251000 Vergütungen einschließlich Reisekosten an Sachverständige	19.579,92	19.135,20	444,72
76253000 Gerichts-, Anwalts-, Notar-, Gerichtsvollzieherkosten usw.	4.000,00	290,86	3.709,14
76255000 Auszahlungen für die Erstellung von Bebauungsplänen	10.341,68	10.341,68	0,00
76290000 Sonstige Auszahlungen für die Inanspruchnahme von Rechten und Diensten	26.606,16	24.849,37	1.756,79
76379000 Verwaltungsgebühren Landesförderinstitut	900,00	638,94	261,06
76390000 Sonstige Geschäftsauszahlungen	200,00	120,00	80,00
76411000 Gebäudeversicherungen und Inhaltsversicherung	878,74	878,74	0,00
76414000 Unfallversicherungen	821,26	802,80	18,46
76416000 Umlagen an Schadensausgleichskassen	5.500,00	4.849,51	650,49
76990000 Sonstige laufende Auszahlungen der Verwaltungstätigkeit (Sonstige)	1.000,00	700,00	300,00
Summe der laufenden Auszahlungen (Summe der Nummern 10 bis 16)	2.335.281,95	2.139.812,23	195.469,72

6.5 Vollzug des Investitionshaushaltes

	Gesamtermächtigung	Ergebnis	Abweichung
	in €	in €	in €
Posten Nr. 29:	-200.700,00	-261.253,72	-253.639,52
Saldo der Ein- und Auszahlungen aus Investitionstätigkeit			

Im Jahr 2023 wurden nachfolgende investive Geschäftsvorfälle verbucht:

Übertragene Ermächtigungen aus Haushaltsvorjahren und Übertragung von Ermächtigungen in Haushaltsfolgejahren:

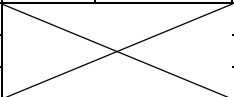
Insgesamt wurden 2022 nach 2023 **308.153,01 €** Auszahlungsermächtigungen übertragen.

2023 nach 2024 werden insgesamt **575.287,70 €** Auszahlungsermächtigungen übertragen (siehe Zeile 28, Spalte 7 der Finanzrechnung).

Nähere Erläuterungen siehe unter Punkt 6.6.

Ifd. Nr.	Bezeichnung der Maßnahme	Produkt	Konto	Ansatz des Haushalts- jahres lt. HH-Plan	Gesamter- mächtigung des Haushaltsja- hres	Ist des Haushaltsja- hres	Abweichun- g (Gesamter- mächtigun- g ./. Ist)
					2023		
					in €		
1	11405 sonstige zentrale Dienste						
	Auszahlungen für Fahrzeuge, Maschinen und technische Anlagen Projekt 9	11405	78560000	45.000,00	48.000,00	47.358,93	641,07
	Auszahlungen für Fahrzeuge, Maschinen und technische Anlagen	11405	78560000	9.000,00	9.950,23	9.950,23	0,00
	Auszahlungen für bewegliche Sachen des Anlagevermögens bis zu einem Wert von 1.000 Euro ohne Umsatzsteuer	11405	78572000	1.500,00	1.620,00	1.613,61	6,39
2	11408 gemeindliche Wohnungen						0,00
	Unfertige Leistungen/Betriebskosten WOVE	11408	78822000	0,00	0,00	-24.027,51	24.027,51
3	12201 Sicherheit und Ordnung						
	Auszahlungen für geleistete Investitionszuschüsse	12201	78420000	0,00	5.350,00	5.324,41	25,59

	Auszahlungen für Technische Anlagen des Brand-, Hochwasser- und Katastrophenschutzes	12201	78560725	3.000,00	3.000,00	0,00	3.000,00
	Auszahlungen für bewegliche Sachen des Anlagevermögens bis zu einem Wert von 1.000 Euro ohne Umsatzsteuer	12201	78572000	1.500,00	850,00	0,00	850,00
	Anschaffung von Technik Projekt 10	12601	68176300	0,00	0,00	5.206,25	-5.206,25
	Einzahlungen aus der Veräußerung von beweglichen Sachen des Anlagevermögens über einem Wert von 1.000 Euro ohne Umsatzsteuer	12601	68561000	0,00	0,00	10.000,00	-10.000,00
4	12601 Brandschutz						
	Anbau einer Feuerwehrgarage in Grabowhöfe Projekt 25	12601	68142000	142.500,00	142.500,00	112.760,47	29.739,53
		12601	78560000	161.100,00	161.100,00	160.984,39	115,61
	Anbau / Neubau Feuerwehrgebäude OT Vielst Projekt 26	12601	78522000	40.000,00	55.000,00	51.851,48	3.148,52
	Neubau einer Löschwasserentnahmestelle Projekt 28	12601	78560000	0,00	15.655,64	15.655,64	0,00
	Anschaffung eines MTW für die FFw Projekt 31	12601	78560000	20.000,00	60.000,00	46,41	59.953,59
	Spende für die Ausrüstung	12601	68141000	0,00	180,00	180,00	
	Ausrüstung für die FFw Projekt 7	12601	78571000	0,00	10.000,00	14.078,89	-4.078,89
		12601	78572000	14.000,00	52.944,25	53.574,57	-630,32
	Auszahlungen für Technische Anlagen des Brand-, Hochwasser- und Katastrophenschutzes	12601	78560725	5.000,00	5.000,00	4.843,80	156,20
5	36601 Kinder- und Jugendarbeit						0,00
	Neubau eines Spielplatzes in Grabowhöfe Projekt 21	36601	78560000	0,00	2.610,00	2.603,83	6,17
	Neubau Spielplatz OT Baumgarten Projekt 29	36601	68176600	0,00	0,00	1.000,00	-1.000,00
		36601	78522000	12.000,00	21.105,00	0,00	21.105,00
6	42401 kommunale Sportstätten/ Sportplatz						0,00
	Neubau Sportgebäude Grabowhöfe Projekt 16	42401	68176200	0,00	0,00	1.588,46	-1.588,46
		42401	78522000	11.800,00	96.054,94	98.822,04	-2.767,10
7	54101 Gemeindestraßen						
	Ausbau Gemeindestraße Grabowhöfe-Sommerstorf mit Stich- und Anbindungswege Projekt 14	54101	68176200	341.200,00	341.200,00	0,00	341.200,00
		54101	68264000	76.000,00	76.000,00	75.869,84	130,16
		54101	78522000	500.000,00	500.000,00	29.923,29	470.076,71
	Ausbau Straße zum Gutshaus Ortsteil Louisenfeld Projekt 23	54101	78522000	0,00	18.000,00	215,57	17.784,43

	Neubau Straßenentwässerung in der Dorfstraße Vielist Projekt 27	54101	78522000	0,00	72.033,18	76.841,61	-4.808,43
	Herstellung Wertstoffcontainerstellplä tze Projekt 32	54101	78522000	16.000,00	16.000,00	0,00	16.000,00
	Auszahlungen für bewegliche Sachen des Anlagevermögens bis zu einem Wert von 1.000 Euro ohne Umsatzsteuer	54101	78572000	3.500,00	3.500,00	2.225,30	1.274,70
8	55101 öffentliches Grün- und Landschaftsbau						
	Auszahlungen für bewegliche Sachen des Anlagevermögens bis zu einem Wert von 1.000 Euro ohne Umsatzsteuer	55101	78572000	13.800,00	13.800,00	12.842,42	957,58
9	61100 Steuern, allg.Zuweisungen, allg. Umlagen						
	Investitionszuwendungen vom Land (ISP)	61100	68142000	96.800,00	96.800,00	96.870,17	-70,17
	Summe Einzahlungen			656.500,00	656.680,00	303.475,19	353.211,20
	Summe Auszahlungen			857.200,00	1.171.573,24	564.728,91	606.844,33
	Saldo			-200.700,00	-514.893,24	-261.253,72	-253.639,52

6.6 Haushaltsermächtigungen

Folgende **Haushaltsermächtigungen** wurden in das Jahr 2024 übertragen:

Diese sind in der Übersicht „über das Ende des Haushaltsjahres hinaus geltenden Haushaltsermächtigungen“ enthalten (Anlage 3).

Nr.	Bezeichnung	Ansatz des Haushaltsjahre s in €	Ergebnis des Haushaltsjahre s in €	Übertragen e Ansätze nach § 15 GemHVO- Doppik in €
1.	Aufwandsermächtigungen			
	Produkt 12601 - Brandschutz	145.878,62	131.347,26	1.000,00
	Produkt 54101 - Gemeindestraßen	403.134,16	284.356,15	84.795,59
	Summe Aufwandsermächtigungen	2.816.260,03	2.580.820,59	85.795,59
2.	Auszahlungsermächtigungen			
2.1	Ordentliche und außerordentliche Auszahlungen			
	Produkt 12601 - Brandschutz	359.699,89	301.035,18	62.052,53
	Produkt 42401 - kommunale Sportstätten/ Sportplatz	96.054,94	98.822,04	9.374,03
	Produkt 54101 - Gemeindestraßen	609.533,18	109.205,77	503.861,14
	Summe Auszahlungen aus Investitionstätigkeit	1.171.573,24	564.728,91	575.287,70

7 Einschränkungen von Grundbesitzrechten

Folgende Einschränkung zu den in der Bilanz ausgewiesenen Grundstücken, Gebäuden und sonstigen Bauten bestehen zum Bilanzstichtag:

Anzahl der entgeltlich eingeräumten Rechte

- für Grunddienstbarkeiten und beschränkt persönliche Dienstbarkeiten (z.B. Leitungs- und Wegerechte)
- für Baulasten (z.B. Abstandsflächen und Überbauungen)

Ausweis entsprechend der Anlage 6.

Die entgeltlich eingeräumten Rechte führen nicht zu einer Abwertung der entsprechenden Grundstücke. Die Gemeinde hat mit der E.ON edis AG im Bereich der Strom- und Gasversorgung einen Konzessionsvertrag abgeschlossen. Darin gestattet sie dem Konzessionsnehmer die Nutzung der öffentlichen Straßen, Wege und Plätze.

8 Haftungsverhältnisse

8.1 Haftungsverhältnisse aus der Zusatzversorgung der Arbeitnehmer

Gemäß § 48 Abs. 5 Nr. 6 GemHVO-Doppik in der seit dem 01.08.2019 geltenden Fassung sind die Haftungsverhältnisse aus der Zusatzversorgung von Arbeitnehmern im Anhang anzugeben und zu erläutern. Die Gemeinde ist Mitglied der Kommunalen Zusatzversorgungskasse Mecklenburg-Vorpommern (ZMV). Es bestehen Versorgungszusagen gemäß Tarifvertrag über die zusätzliche Altersvorsorge der Beschäftigten des öffentlichen Dienstes (Altersvorsorge-TV-Kommunal – ATV-K), die wie folgt gestaltet sind: Gewährung einer Alters- Erwerbsminderungs- und Hinterbliebenenversorgung.

Der Umlagesatz der ZMV betrug im Haushaltsjahr 2023 1,3% der Brutto-Entgeltsumme, der Zusatzbeitrag 2,4 % (Arbeitgeberanteil). Aufgrund der Auskunft der ZMV wird sich der Umlagesatz in den kommenden Jahren geringfügig erhöhen.

8.2 Bürgschaften

Zum Bilanzstichtag bestehen keine Verbindlichkeiten aus Bürgschaften.

9 Mitgliedschaften

Kreisfeuerwehrverband Mecklenburgische-Seenplatte	248,00 € ⁽¹⁾
Städte- und Gemeindetag M-V	690,04 € ⁽²⁾

(1) richtet sich nach der Anzahl der Kameraden

(2) richtet sich nach der Einwohneranzahl

10 Sonstige wesentliche Verträge

Alle Verträge sind im Vertragsregister ausgewiesen (Anlage 7).

11 Personalbestand

Anstellungsverhältnis

Anzahl

Erläuterung

Arbeitnehmer gesamt

4,225 VzÄ

entsprechend Stellenplan

Stellenplan Gemeinde Grabowhöfe Haushaltsjahr 2023						
Lfd. Nr.	Bezeichnung der Stelle Amts-/ Funktionsbezeichnung	Anzahl und Bewertung im Haushaltsvorjahr	Tatsächliche Besetzung am 30. Juni des Haushaltsvorjahres	Anzahl und Bewertung im Haushaltsjahr	Stellenplanvermerke/	Bemerkungen
1	2	3	4	5	6	7
1	Gemeindearbeiter	0,975	0,975	0,975	gefördert durch Arge Vollzeit / Mindestlohn bis Renteneintritt	11403
2	Gemeindearbeiter	0,75	0,75	0,75		11403
3	Gemeindearbeiter	1	1	1	gefördert durch Arge Vollzeit / Mindestlohn 01.03.2020 - 28.02.2025	11403
4	Gemeindearbeiter	1	1	1	gefördert durch Arge Vollzeit / Mindestlohn 01.03.2020 - 28.02.2025	11403
5	Gemeindearbeiter	0,25	0,25	0,25	geringfügig beschäftigt 520,00 € unbefristet	11403
6	Gemeindearbeiter	0	0	0,25	geringfügig beschäftigt 520,00 € sachgrundbefristet	11403
	Gesamt	3,9750	3,9750	4,2250		

12 Noch zu erhebende Entgelte und Beiträge

Im Berichtsjahr wurden keine Objekte fertiggestellt, für die Entgelte und Abgaben zu erheben waren.

13 Steuern und Umlagen

Folgende Anteile werden gegenübergestellt:

	Ergebnis- rechnung	Prozent
Summe der Erträge	2.431.922,13 €	100,00%
Steuern und ähnliche Abgaben	1.012.995,05	41,65%
Schlüsselzuweisungen	568.098,43	23,36%
Kreisumlage	648.277,84	26,66%
Amtsumlage	309.144,38	12,71%
Amtsfeuerwehrumlage	0,00	0,00%

Anhand dieser Gegenüberstellung ist ersichtlich, dass die Kreis- und Amtsumlage aus den Steuern und Abgaben im Jahr 2023 finanziert werden konnte.

14 Interne Leistungs- und Umlageverrechnung

Gem. § 11 Abs. 6 GemHVO-Doppik MV sind interne Leistungen zwischen den Teilhaushalten verursachungsgerecht zu verrechnen.

Interne Leistungen und Umlagen wurden 2023 wie folgt erbracht:

	Produktsachkonto	2023
Erträge	11403.48100000	52.210,79 €
	11403.48200000	11.111,76 €
	11405.48100000	17.744,83 €
	11405.48200000	4.750,91 €
	Summe Erträge	85.818,29 €
Aufwendungen	11103.58200000	7.195,75 €
	11104.58200000	1.020,16 €
	12601.58100000	2.499,90 €
	36601.58200000	2.243,18 €
	42401.58200000	5.403,58 €
	54101.58100000	40.650,50 €
	54500.58100000	6.066,89 €
	55101.58100000	11.464,35 €
	55300.58100000	1.560,77 €
	57302.58100000	7.690,54 €
	57303.58100000	22,67 €
	Summe Aufwendungen	85.818,29 €

15 Angaben zu den Teilrechnungen

Wenn gem. § 46 GemHVO-Doppik MV der Haushaltsplan der Gemeinde in mehr als zwei Teilhaushalte gegliedert ist, ist dem Jahresabschluss eine Übersicht über die Finanzdaten der Teilrechnungen beizufügen.

Die Gemeinde Grabowhöfe hat Ihren Haushalt in 4 Teilergebnis- und Finanzhaushalte unterteilt.

Teilhaushalt 1: Amt für zentrale Dienste und Finanzen (AZDF)

Teilhaushalt 2: Bau- und Ordnungsamt (BOA)

Teilhaushalt 3: allgemeine Finanzwirtschaft

Teilhaushalt 4: Wohnungswesen (WW)

Nr.	Teilhaushalt	Teil-Ergebnisrechnung (in €)			Teil-Finanzrechnung (in €)		
		Gesamtermächtigung	Jahresergebnis	Saldo	Gesamtermächtigung	Finanzmittel-überschuss/-fehlbetrag Ergebnis	Saldo
		Pos. 28, Spalte 8	Pos. 28, Spalte 9	Pos. 28, Spalte 10	Pos. 30, Spalte 8	Pos. 30, Spalte 9	Pos. 30, Spalte 10
1	Amt für zentrale Dienste und Finanzen (AZDF)	-506.924,24	-476.657,95	-30.266,29	-661.064,41	-606.198,87	-54.865,54
2	Bau- und Ordnungsamt (BOA)	-478.035,79	-342.506,53	-135.529,26	-764.288,86	-438.412,06	-325.876,80
3	allgemeine Finanzwirtschaft	566.200,00	625.828,57	-59.628,57	663.000,00	671.004,61	-8.004,61
4	Wohnungswesen (WW)	74.800,00	130.255,74	-55.455,74	79.200,00	154.664,65	-75.464,65
	Summe	-343.960,03	-63.080,17	-280.879,86	-683.153,27	-218.941,67	-464.211,60

16 Erfüllung der Ziele und Kennzahlen

Die Gemeindevertretung Grabowhöfe hat zu den wesentlichen Produkten in 2023 keine Ziele bzw. Kennzahlen festgelegt. Somit kann eine Erfüllung bzw. Zielerreichung nicht benannt werden.

17 Drohende finanzielle Belastungen

Zum Bilanzstichtag 31.12.2023 liegen keine Sachverhalte vor, die zu zukünftigen Belastungen der Gemeinde führen, ohne dass hierfür Rückstellungen bzw. Verbindlichkeiten ausgewiesen oder Fördermittel beantragt werden. Ohne Fördermittel oder andere Drittmittel sind geplante Investitionen und Investitionsmaßnahmen mit einem hohen Finanzierungsbedarf nicht durchführbar.

Die Infrastruktur der Gemeinde befindet sich nur teilweise in einem angemessenen Zustand. Die Straßen und Wege sind überwiegend sanierungsbedürftig.

Bei einem Vergleich der auf das Infrastrukturvermögen (Straßen, Wege, Plätze) entfallenden jährlichen Abschreibungen in Höhe 175.514,85 € mit den Neuinvestitionen in 2023 in Höhe 230.898,49 € (aus Umbuchung/Aktivierung Anlage im Bau: 33/12001/8 *Neubau Straßenentwässerung Dorfstraße Vielst*) lässt sich feststellen, dass die Neuinvestitionen die jährlichen Abschreibungen weit in 2023 überschreiten. Eine Erhaltung des Infrastrukturvermögens kann mit diesem geringen Maß der Straßenerneuerung nicht gewährleistet bleiben.

Instandhaltungsaufwendungen sind 2023 in Höhe 19.443,31 € angefallen.

Die Gemeinde rechnet in der Zukunft mit steigenden Kosten im Bereich der Bewirtschaftung und Unterhaltung, insbesondere im Bereich der Straßen- und Gebäudeunterhaltung. Wenn die Abschreibungen regelmäßig die laufenden Instandhaltungsaufwendungen/ -auszahlungen überschreiten, ist mit einem Instandhaltungsstau zu rechnen.

18 Prognosebericht

Die Einzahlungen im Steuerbereich 2023 haben Auswirkungen auf die Steuerkraft und die hat wiederum Auswirkungen auf die Berechnung der Schlüsselzuweisungen nach dem Finanzausgleichsgesetz M-V für das Jahr 2025.

Mit dem Jahresüberschuss 2023 steht der Gemeinde für den zukünftigen Haushaltsausgleich ein Ergebnisvortrag in Höhe von 1.234.549,72 € zur Verfügung. Zum Zeitpunkt der Aufstellung des Jahresabschlusses 2023 im Oktober 2025 ist bereits bekannt, dass die Gemeinde unterjährig regelmäßig den in der Haushaltssatzung beschlossenen Kassenkredit in Anspruch nehmen muss. Verursacht wird dies auch durch die Vorfinanzierung der Investitionen bis die Fördermittel abgerechnet werden können. Die Wahrscheinlichkeit ist allerdings hoch, dass die Gemeinde zukünftig auch ihre Eigenmittel nur durch Fremdkapital finanzieren kann.

Grabowhöfe, 2025

Enrico Malow

Bürgermeister

Anlage 1

Anlagen- und Sonderpostenübersicht



Anlagenbuchführung
Anlagenübersicht

erstellt am: 04.11.2025 / 10:57:45
erstellt von: Frau Maria Müller
erstellt für: 33 Grabowhöfe
Haushaltsjahr: 2023

Eingeschränkt auf: Alle Anlagennummern

Art (gemäß §47 Absatz 4 Nummer 1 bzw. §47 Absatz 5 Nummer 2.1 GemHVO-Doppik) Sortierung: FIBU-Bilanzstruktur	Anschaffungs- und Herstellungskosten / Zuführungsbeträge					Abschreibungen, Wertberichtigungen / Auflösungenbeträge							Restbuchwerte	
	Stand zum 31.12.2022	Zugänge im Haushaltsjahr	Abgänge im Haushaltsjahr	Umbuchungen im Haushaltsjahr	Stand zum 31.12.2023	aufgelaufene Abschreibung zum 31.12.2022	Zuschreibung im Haushaltsjahr	planmäßige Abschreibungen im Haushaltsjahr	Umbuchung im Haus- haltsjahr	aufgelaufene Abschreibungen auf Abgänge	außerplanmäßige Abschreibungen / Auflösungsbeträge	Abschreibungen zum 31.12.2023	Restbuchwert am Ende des Haushaltsjahres	Restbuchwert am Ende des Haushalts- vorjahres
	1	2	3	4	5	6	7	8	9	10	11	12	13	14
in EUR														
1. Anlagevermögen	17.473.676,02	593.203,33	139.518,15	0,00	17.927.361,20	10.007.583,78	0,00	332.476,20	0,00	139.516,15	0,00	10.200.543,83	7.726.817,37	7.466.092,24
1.1 Immaterielle Vermögensgegenstände	118.865,30	5.324,41	0,00	0,00	124.189,71	45.524,51	0,00	5.590,19	0,00	0,00	0,00	51.114,70	73.075,01	73.340,79
1.1.1 Gewerbliche Schutzrechte und ähnliche Rechte und Werte sowie Lizenzen an solchen Rechten und Werten	91.656,77	0,00	0,00	0,00	91.656,77	27.933,44	0,00	2.618,76	0,00	0,00	0,00	30.552,20	61.104,57	63.723,33
1.1.3 Gezahlte Investitionszuschüsse	27.208,53	5.324,41	0,00	0,00	32.532,94	17.591,07	0,00	2.971,43	0,00	0,00	0,00	20.562,50	11.970,44	9.617,46
1.2 Sachanlagen	17.261.772,10	587.878,92	139.518,15	0,00	17.710.132,87	9.962.059,27	0,00	326.886,01	0,00	139.516,15	0,00	10.149.429,13	7.560.703,74	7.299.712,83
1.2.1 Wald, Forsten	5.489,56	0,00	0,00	0,00	5.489,56	0,00	0,00	0,00	0,00	0,00	0,00	0,00	5.489,56	5.489,56
1.2.2 Sonstige unbebaute Grundstücke und grundstücksgleiche Rechte	344.432,08	0,00	0,00	0,00	344.432,09	0,00	0,00	0,00	0,00	0,00	0,00	0,00	344.432,09	344.432,09
1.2.3 Bebaute Grundstücke und grundstücksgleiche Rechte	3.365.285,56	0,00	0,00	465.034,57	3.830.300,13	1.166.847,28	0,00	40.651,78	0,00	0,00	0,00	1.207.499,06	2.622.801,07	2.198.418,28
1.2.4 Infrastrukturvermögen	11.616.913,71	0,00	0,00	230.898,49	11.847.812,20	8.386.848,29	0,00	175.514,85	0,00	0,00	0,00	8.562.363,14	3.285.449,06	3.230.065,42
1.2.7 Maschinen, technische Anlagen, Fahrzeuge	583.529,82	225.741,18	139.518,15	30.066,31	699.819,16	335.792,61	0,00	36.248,99	0,00	139.516,15	0,00	232.525,45	467.293,71	247.737,21
1.2.8 Betriebs- und Geschäftsausstattung	113.917,60	83.594,88	0,00	0,00	197.512,48	72.571,09	0,00	74.470,39	0,00	0,00	0,00	147.041,48	50.471,00	41.346,51
1.2.9 Pflanzen und Tiere	639.160,00	0,00	0,00	0,00	639.160,00	0,00	0,00	0,00	0,00	0,00	0,00	0,00	639.160,00	639.160,00
1.2.10 Geleistete Anzahlungen auf Sachanlagen, Anlagen im Bau	593.063,76	278.542,86	0,00	-725.999,37	145.607,25	0,00	0,00	0,00	0,00	0,00	0,00	0,00	145.607,25	593.063,76
1.3 Finanzanlagen	93.038,62	0,00	0,00	0,00	93.038,62	0,00	0,00	0,00	0,00	0,00	0,00	0,00	93.038,62	93.038,62
1.3.5 Sondervermögen mit Sonderrechnung, Zweckverbände, Anstalten des öffentlichen Rechts, rechtsfähige kommunale Stiftungen	1.198,34	0,00	0,00	0,00	1.198,34	0,00	0,00	0,00	0,00	0,00	0,00	0,00	1.198,34	1.198,34
1.3.7 Sonstige Wertpapiere des Anlagevermögens	91.840,28	0,00	0,00	0,00	91.840,28	0,00	0,00	0,00	0,00	0,00	0,00	0,00	91.840,28	91.840,28
2. Umlaufvermögen	740.466,00	0,00	0,00	0,00	740.466,00	0,00	0,00	0,00	0,00	0,00	0,00	0,00	740.466,00	740.466,00
2.1 Vorräte	740.466,00	0,00	0,00	0,00	740.466,00	0,00	0,00	0,00	0,00	0,00	0,00	0,00	740.466,00	740.466,00
2.1.2 Unfertige Erzeugnisse, unfertige Leistungen	58.681,84	0,00	0,00	0,00	58.681,84	0,00	0,00	0,00	0,00	0,00	0,00	0,00	58.681,84	58.681,84
2.1.3 Fertige Erzeugnisse, fertige Leistungen und Waren	681.784,16	0,00	0,00	0,00	681.784,16	0,00	0,00	0,00	0,00	0,00	0,00	0,00	681.784,16	681.784,16

Legende: alle währungsrelevanten Beträge in EUR



Anlagenbuchführung
Anlagenübersicht

erstellt am: 04.11.2025 / 10:57:45
erstellt von: Frau Maria Müller
erstellt für: 33 Grabowhöfe
Haushaltsjahr: 2023

Eingeschränkt auf: Alle Anlagennummern

Art (gemäß §47 Absatz 4 Nummer 1 bzw. §47 Absatz 5 Nummer 2.1 GemHVO-Doppik) Sortierung: FIBU-Bilanzstruktur	Anschaffungs- und Herstellungskosten / Zuführungsbeträge					Abschreibungen, Wertberichtigungen / Auflösungsbeträge					Restbuchwerte			
	Stand zum 31.12.2022	Zugänge im Haushaltsjahr	Abgänge im Haushaltsjahr	Umbuchungen im Haushaltsjahr	Stand zum 31.12.2023	aufgelaufene Abschreibung zum 31.12.2022	Zuschreibung im Haushaltsjahr	planmäßige Abschreibungen im Haushaltsjahr	Umbuchung im Haus- haltsjahr	aufgelaufene Abschreibungen auf Abgänge	außerplanmäßige Abschreibungen / Auflösungsbeträge	Abschreibungen zum 31.12.2023	Restbuchwert am Ende des Haushaltsjahres	Restbuchwert am Ende des Haushalts- vorjahres
	1	2	3	4	5	6	7	8	9	10	11	12	13	14
in EUR														
Bilanzsumme	18.214.142,02	593.203,33	139.518,15	0,00	18.667.827,20	10.007.583,78	0,00	332.476,20	0,00	139.516,15	0,00	10.200.543,83	8.467.283,37	8.206.558,24
2. Sonderposten	6.211.771,43	191.398,77	99,96	0,00	6.403.070,24	2.897.136,42	0,00	173.688,17	0,00	5,00	0,00	3.070.819,59	3.332.250,65	3.314.635,01
2.1 Sonderposten zum Anlagevermögen	6.203.361,62	191.398,77	99,96	0,00	6.394.660,43	2.888.872,21	0,00	173.615,37	0,00	5,00	0,00	3.062.482,58	3.332.177,85	3.314.489,41
2.1.1 Sonderposten aus Zuwendungen	5.390.722,43	112.940,47	0,00	328.750,03	5.832.412,93	2.750.416,07	0,00	134.749,91	-3,33	0,00	0,00	2.885.162,65	2.947.250,28	2.640.306,36
2.1.2 Sonderposten aus Beiträgen und ähnlichen Entgelten	251.155,79	0,00	0,00	203.894,57	455.050,36	138.456,14	0,00	38.863,79	0,00	0,00	0,00	177.319,93	277.730,43	112.699,65
2.1.3 Sonderposten aus Anzahlungen	561.483,40	78.458,30	99,96	-532.644,60	107.197,14	0,00	0,00	1,67	3,33	5,00	0,00	0,00	107.197,14	561.483,40
2.2 Sonderposten für den Gebührenaussgleich	8.409,81	0,00	0,00	0,00	8.409,81	8.264,21	0,00	72,80	0,00	0,00	0,00	8.337,01	72,80	145,60
Bilanzsumme	6.211.771,43	191.398,77	99,96	0,00	6.403.070,24	2.897.136,42	0,00	173.688,17	0,00	5,00	0,00	3.070.819,59	3.332.250,65	3.314.635,01

Legende: alle währungsrelevanten Beträge in EUR

Anlage 2

Forderungsübersicht



Forderungsübersicht 2023
Gemeinde: 33 Grabowhöfe

Posten	Art (gemäß § 47 Absatz 4 Nummer 2.2 GemHVO-Doppik)	Forderungen zum Ende des Haushaltsjahres					kumulierte Wertbricht- ungen zum Ende des Haushaltsjahres	Bilanzwert zum Ende des Haushaltsjahres	Bilanzwert zum Ende des Haushaltsvor- jahres
		davon mit einer Restlaufzeit			Nominalwert				
		bis zu einem Jahr	von über einem bis zu fünf Jahren	von mehr als fünf Jahren					
		in €	in €	in €	in €	in €	in €		
2.2.1	Öffentlich-rechtliche Forderungen, Forderungen aus Transferleistungen								
	a) Gebührenforderungen	6.645,80	0,00	0,00	6.645,80	1.043,10	5.602,70	7.206,52	
	b) Beitragsforderungen	982,06	0,00	0,00	982,06	0,00	982,06	982,06	
	c) Steuerforderungen	84.650,96	0,00	0,00	84.650,96	9.807,71	74.843,25	18.754,61	
	darunter:								
	aa) Grundsteuer	22.359,42	0,00	0,00	22.359,42	5.743,79	16.615,63	13.305,15	
	ab) Gewerbesteuer	59.233,03	0,00	0,00	59.233,03	2.905,35	56.327,68	4.082,18	
	ac) Sonstige	3.058,51	0,00	0,00	3.058,51	1.158,57	1.899,94	1.367,28	
	d) Forderungen aus Transferleistungen	0,00	0,00	0,00	0,00	0,00	0,00	0,00	
	e) Sonstige öffentlich-rechtliche Forderungen	0,00	0,00	0,00	0,00	0,00	0,00	0,00	
	Summe öffentlich-rechtliche Forderungen, Forderungen aus Transferleistungen	92.278,82	0,00	0,00	92.278,82	10.850,81	81.428,01	26.943,19	
2.2.2	Privatrechtliche Forderungen aus Lieferungen und Leistungen	154.765,84	0,00	0,00	154.765,84	2.764,12	152.001,72	133.970,95	
2.2.3	Forderungen gegen verbundene Unternehmen	0,00	0,00	0,00	0,00	0,00	0,00	0,00	
2.2.4	Forderungen gegen Unternehmen, mit denen ein Beteiligungsverhältnis besteht	0,00	0,00	0,00	0,00	0,00	0,00	0,00	
2.2.5	Forderungen gegen Sondervermögen, Zweckverbände, Anstalten des öffentlichen Rechts, rechtsfähige kommunale Stiftungen	0,00	0,00	0,00	0,00	0,00	0,00	0,00	
2.2.6	Forderungen gegen den sonstigen öffentlichen Bereich:								
2.2.6.1	Forderungen aus dem gemeinsamen Zahlungsmittelbestand	429.778,96	0,00	0,00	429.778,96	0,00	429.778,96	761.271,81	
2.2.6.2	Sonstige Forderungen gegen den sonstigen öffentlichen Bereich	4.150,77	0,00	0,00	4.150,77	25,99	4.124,78	12.816,36	
2.2.7	Sonstige Vermögensgegenstände	2.518,16	0,00	0,00	2.518,16	0,00	2.518,16	14.608,55	
2.2	Summe Forderungen und sonstige Vermögensgegenstände	683.492,55	0,00	0,00	683.492,55	13.640,92	669.851,63	949.610,86	

*** Ende der Liste "Forderungsübersicht" ***

Anlage 3

Übersicht über die fortgeltenden

Haushaltsermächtigungen



Übersicht über die über das Ende des Haushaltsjahres hinaus geltenden Haushaltsermächtigungen 2023

Gemeinde: 33 Grabowhöfe

Seite : 139
Datum: 04.11.2025
Uhrzeit: 11:07:40

Nr.	Bezeichnung	Ansatz des Haushaltsjahres	Ergebnis des Haushaltsjahres	Übertragene Ansätze nach § 15 GemHVO-Doppik
		in €	in €	in €
1.	Aufwandsermächtigungen			
	Produkt 11101 - Verwaltungsführung	1.645,00	1.535,04	0,00
	Produkt 11103 - Öffentlichkeitsarbeit	3.000,00	8.290,90	0,00
	Produkt 11104 - Gremien	36.769,90	33.026,91	0,00
	Produkt 11400 - zentrales Gebäudemanagement und Liegenschaften	9.150,00	9.106,01	0,00
	Produkt 11403 - Gemeindearbeiter	136.771,28	120.098,23	0,00
	Produkt 11405 - sonstige zentrale Dienste	37.629,77	32.506,32	0,00
	Produkt 11408 - gemeindliche Wohnungen	317.700,00	286.961,02	0,00
	Produkt 12201 - Sicherheit und Ordnung	6.600,00	284,93	0,00
	Produkt 12601 - Brandschutz	145.878,62	131.347,26	1.000,00
	Produkt 21102 - Schulkostenbeitrag Grundschule	74.397,85	74.349,31	0,00
	Produkt 21502 - Schulkostenbeitrag Regionalschulen	92.052,15	92.052,15	0,00
	Produkt 28100 - Heimat- und sonstige Kulturpflege	2.100,00	598,45	0,00
	Produkt 36100 - Förderung KITA/ Tagespflege	233.000,00	238.524,50	0,00
	Produkt 36502 - Kindertagesstätte	23.600,00	28.692,19	0,00
	Produkt 36601 - Kinder- und Jugendarbeit	41.354,71	6.938,08	0,00
	Produkt 42401 - kommunale Sportstätten/ Sportplatz	34.703,58	24.214,58	0,00
	Produkt 51100 - Räumliche Planungs- und Entwicklungsmaßnahmen	29.271,60	29.271,60	0,00
	Produkt 54101 - Gemeindestraßen	403.134,16	284.356,15	84.795,59
	Produkt 54201 - Kreisstraßen	0,00	10,30	0,00
	Produkt 54401 - Bundesstraßen	0,00	8,62	0,00
	Produkt 54500 - Straßenreinigung und Winterdienst	31.066,89	31.826,66	0,00
	Produkt 55101 - öffentliches Grün- und Landschaftsbau	25.633,21	24.306,77	0,00
	Produkt 55200 - öffentliche Gewässer / WBV	70.100,00	68.167,60	0,00
	Produkt 55300 - Friedhofs- und Bestattungswesen	2.510,77	2.634,77	0,00
	Produkt 57302 - kommunale Einrichtungen / MZG Grabowhöfe	44.561,11	40.088,14	0,00
	Produkt 57303 - kommunale Einrichtungen / Vereinshaus Vielst	28.029,43	25.337,52	0,00
	Produkt 61100 - Steuern, allg. Zuweisungen, allg. Umlagen	985.000,00	986.286,58	0,00
	Produkt 61200 - sonstige allgemeine Finanzwirtschaft	600,00	0,00	0,00
	Summe Aufwandsermächtigungen	2.816.260,03	2.580.820,59	85.795,59
2.	Auszahlungsermächtigungen			
2.1	Ordentliche und außerordentliche Auszahlungen			
	Produkt 11101 - Verwaltungsführung	1.645,00	1.535,04	0,00
	Produkt 11103 - Öffentlichkeitsarbeit	3.000,00	1.075,15	0,00
	Produkt 11104 - Gremien	35.600,00	29.338,25	0,00
	Produkt 11400 - zentrales Gebäudemanagement und Liegenschaften	6.150,00	3.514,54	0,00
	Produkt 11403 - Gemeindearbeiter	136.771,28	120.098,23	0,00
	Produkt 11405 - sonstige zentrale Dienste	25.229,77	21.132,26	0,00
	Produkt 11408 - gemeindliche Wohnungen	310.800,00	279.608,22	0,00
	Produkt 12201 - Sicherheit und Ordnung	5.000,00	18,71	0,00



Übersicht über die über das Ende des Haushaltsjahres hinaus geltenden Haushaltsermächtigungen 2023

Gemeinde: 33 Grabowhöfe

Seite : 140
Datum: 04.11.2025
Uhrzeit: 11:07:40

Nr.	Bezeichnung	Ansatz des Haushaltsjahres	Ergebnis des Haushaltsjahres	Übertragene Ansätze nach § 15 GemHVO-Doppik
		in €	in €	in €
	Produkt 12601 - Brandschutz	49.678,72	51.042,45	1.000,00
	Produkt 21102 - Schulkostenbeitrag Grundschule	74.397,85	74.349,31	0,00
	Produkt 21502 - Schulkostenbeitrag Regionalschulen	92.052,15	92.052,15	0,00
	Produkt 28100 - Heimat- und sonstige Kulturpflege	2.100,00	598,45	0,00
	Produkt 36100 - Förderung KITA/ Tagespflege	233.000,00	238.524,50	0,00
	Produkt 36502 - Kindertagesstätte	9.800,00	14.948,64	0,00
	Produkt 36601 - Kinder- und Jugendarbeit	3.030,00	1.377,84	0,00
	Produkt 42401 - kommunale Sportstätten/ Sportplatz	9.500,00	3.222,41	0,00
	Produkt 51100 - Räumliche Planungs- und Entwicklungsmaßnahmen	29.271,60	29.271,60	0,00
	Produkt 54101 - Gemeindestraßen	153.583,66	59.231,08	84.795,59
	Produkt 54500 - Straßenreinigung und Winterdienst	25.000,00	24.604,87	0,00
	Produkt 55101 - öffentliches Grün- und Landschaftsbau	0,00	143,30	0,00
	Produkt 55200 - öffentliche Gewässer / WBV	69.400,00	66.435,98	0,00
	Produkt 55300 - Friedhofs- und Bestattungswesen	750,00	944,85	0,00
	Produkt 57302 - kommunale Einrichtungen / MZG Grabowhöfe	36.670,57	32.205,05	0,00
	Produkt 57303 - kommunale Einrichtungen / Vereinshaus Vielist	23.929,43	20.700,91	0,00
	Produkt 61100 - Steuern, allg.Zuweisungen, allg. Umlagen	985.000,00	973.838,44	0,00
	Produkt 61200 - sonstige allgemeine Finanzwirtschaft	600,00	0,00	0,00
	Summe ordentliche und außerordentliche Auszahlungen	2.321.960,03	2.139.812,23	85.795,59
2.2	Auszahlungen aus Investitionstätigkeit			
	Produkt 11405 - sonstige zentrale Dienste	59.570,23	58.922,77	0,00
	Produkt 11408 - gemeindliche Wohnungen	0,00	-24.027,51	0,00
	Produkt 12201 - Sicherheit und Ordnung	9.200,00	5.324,41	0,00
	Produkt 12601 - Brandschutz	359.699,89	301.035,18	62.052,53
	Produkt 36601 - Kinder- und Jugendarbeit	23.715,00	2.603,83	0,00
	Produkt 42401 - kommunale Sportstätten/ Sportplatz	96.054,94	98.822,04	9.374,03
	Produkt 54101 - Gemeindestraßen	609.533,18	109.205,77	503.861,14
	Produkt 55101 - öffentliches Grün- und Landschaftsbau	13.800,00	12.842,42	0,00
	Summe Auszahlungen aus Investitionstätigkeit	1.171.573,24	564.728,91	575.287,70
2.3	Auszahlungen aus Finanzierungstätigkeit			
	Produkt 11103 - Öffentlichkeitsarbeit	0,00	7.195,75	0,00
	Produkt 11104 - Gremien	1.169,90	1.020,16	0,00
	Produkt 11408 - gemeindliche Wohnungen	118.100,00	112.618,74	0,00
	Produkt 12601 - Brandschutz	2.499,90	2.499,90	0,00
	Produkt 36601 - Kinder- und Jugendarbeit	34.124,71	2.243,18	0,00
	Produkt 42401 - kommunale Sportstätten/ Sportplatz	5.403,58	5.403,58	0,00
	Produkt 54101 - Gemeindestraßen	40.650,50	40.650,50	0,00
	Produkt 54500 - Straßenreinigung und Winterdienst	6.066,89	6.066,89	0,00
	Produkt 55101 - öffentliches Grün- und Landschaftsbau	11.833,21	11.464,35	0,00
	Produkt 55300 - Friedhofs- und Bestattungswesen	1.560,77	1.560,77	0,00



Übersicht über die über das Ende des Haushaltsjahres hinaus geltenden Haushaltsermächtigungen 2023

Gemeinde: 33 Grabowhöfe

Seite : 141

Datum: 04.11.2025

Uhrzeit: 11:07:40

Nr.	Bezeichnung	Ansatz des Haushaltsjahres	Ergebnis des Haushaltsjahres	Übertragene Ansätze nach § 15 GemHVO-Doppik
		in €	in €	in €
	Produkt 57302 - kommunale Einrichtungen / MZG Grabowhöfe	7.690,54	7.690,54	0,00
	Produkt 57303 - kommunale Einrichtungen / Vereinshaus Vielst	100,00	22,67	0,00
	Produkt 61800 - Einheitskasse	0,00	1.604.944,30	0,00
	Summe Auszahlungen aus Finanzierungstätigkeit	229.200,00	1.803.381,33	0,00
	Summe Auszahlungsermächtigungen	3.722.733,27	4.507.922,47	661.083,29

Nr.	Bezeichnung	genehmigte Festsetzung des Haushaltsjahres	davon im Haushaltsjahr in Anspruch genommen	fortgeltende Ansätze nach § 52 Abs. 3 KV M-V
		in €	in €	in €
3.	Ermächtigungen für die Aufnahme von Krediten für Investitionen			
	Summe Ermächtigungen für die Aufnahme von Krediten für Investitionen	0,00	0,00	0,00

*** Ende der Liste "Übersicht über die über das Ende des Haushaltsjahres hinaus geltenden Haushaltsermächtigungen" ***

Anlage 4

Zusammensetzung und Entwicklung

liquide Mittel (Muster 5a)

Übersicht über die Zusammensetzung und Entwicklung des Saldos der liquiden Mittel und der Kredite zur Sicherung der Zahlungsfähigkeit im Haushaltsjahr

Gemeinde Grabowhöfe

2023

Muster 5a

(zu § 48 Abs. 3 GemHVO-Doppik)

Übersicht über die Zusammensetzung und Entwicklung des Saldos der liquiden Mittel und der Kredite zur Sicherung der Zahlungsfähigkeit im Haushaltsjahr					
Lfd. Nr.		laufende Ein- und Auszahlungen	Ein- und Auszahlungen aus Investitionstätigkeit	durchlaufende Gelder und ungeklärte Zahlungsvorgänge	Summe
				in €	
		1	2	3	4
1	Liquide Mittel zum 31.12. des Haushaltsvorjahres (§ 47 Abs. 4 Nr. 2.4 GemHVO-Doppik)				761.271,81
2 -	Kassenkredite zum 31.12. des Haushaltsvorjahres				0,00
3 =	Saldo der liquiden Mittel und der Kassenkredite zum 31.12. des Haushaltsvorjahres	1.100.444,24	-341.713,58	2.541,15	761.271,81
4 +	Korrektur des Vortrages gem. Anlage 6 der Verwaltungsvorschriften zur GemHVO-Doppik und GemKVO-Doppik, Nr. 7	0,00	0,00		
5 =	Bereinigter Saldo der liquiden Mittel und der Kassenkredite zum 31.12. des Haushaltsvorjahres	1.100.444,24	-341.713,58	2.541,15	761.271,81
6 +	jahresbezogener Saldo der laufenden Ein- und Auszahlungen (§3 Absatz 1 Satz 1 Nummer 37 GemHVO-Doppik)	-70.306,69			-70.306,69
7 +	Saldo der Ein- und Auszahlungen aus Investitionstätigkeit (§ 3 Abs. 1 Satz 1 Nr. 29 GemHVO-Doppik)		-261.253,72		-261.253,72
8 +	Saldo der Ein- und Auszahlungen aus Krediten für Investitionen und Investitionsförderungsmaßnahmen (ohne planmäßige Tilgung)				0,00
9 +	Saldo der durchlaufenden Gelder und ungeklärten Zahlungsvorgänge (§ 3 Abs. 1 Satz 1 Nr. 35 GemHVO-Doppik)			67,56	67,56
10 =	Saldo der liquiden Mittel und der Kassenkredite zum 31.12. des Haushaltsjahres	1.030.137,55	-602.967,30	2.608,71	429.778,96
Kontrollrechnung:					
11	Liquide Mittel zum 31.12. des Haushaltsjahres (§ 47 Abs. 4 Nr. 2.4 GemHVO-Doppik)				429.778,96
12 -	Kassenkredite zum 31.12. des Haushaltsjahres				0,00
13 =	Saldo der liquiden Mittel und der Kassenkredite zum 31.12. des Haushaltsjahres				429.778,96

Anlage 5

Verbindlichkeitenübersicht



Verbindlichkeitenübersicht 2023

Gemeinde: 33 Grabowhöfe

Seite : 149

Datum: 04.11.2025

Uhrzeit: 11:15:59

Posten	Art (gemäß § 47 Absatz 5 Nummer 4 GemHVO-Doppik)	Verbindlichkeiten zum 31. Dezember 2023 mit einer Restlaufzeit			Stand zum 31. Dezember 2023 (Bilanzwert) in €	Stand zum 31. Dezember 2022 (Bilanzwert) in €
		bis zu einem Jahr	von über einem bis zu fünf Jahren	von mehr als fünf Jahren		
		in €	in €	in €		
4.1	Anleihen	0,00	0,00	0,00	0,00	0,00
4.2	Verbindlichkeiten aus Kreditaufnahmen:	18.691,14	0,00	0,00	18.691,14	90.786,92
4.2.1	Verbindlichkeiten aus Kreditaufnahmen für Investitionen und Investitionsförderungsmaßnahmen	18.691,14	0,00	0,00	18.691,14	90.786,92
4.2.2	Verbindlichkeiten aus Kassenkrediten	0,00	0,00	0,00	0,00	0,00
4.3	Verbindlichkeiten aus Vorgängen, die Kreditaufnahmen wirtschaftlich gleichkommen	0,00	0,00	0,00	0,00	0,00
4.4	Erhaltene Anzahlungen für Bestellungen	129.424,40	0,00	0,00	129.424,40	123.013,37
4.5	Verbindlichkeiten aus Lieferungen und Leistungen	28.999,21	0,00	0,00	28.999,21	19.658,85
4.6	Verbindlichkeiten aus Transferleistungen	0,00	0,00	0,00	0,00	0,00
4.7	Verbindlichkeiten gegenüber verbundenen Unternehmen	0,00	0,00	0,00	0,00	0,00
4.8	Verbindlichkeiten gegenüber Unternehmen, mit denen ein Beteiligungsverhältnis besteht	0,00	0,00	0,00	0,00	0,00
4.9	Verbindlichkeiten gegenüber Sondervermögen mit Sonderrechnung, Zweckverbänden, Anstalten des öffentlichen Rechts, rechtsfähigen kommunalen Stiftungen	0,00	0,00	0,00	0,00	0,00
4.10	Verbindlichkeiten gegenüber dem sonstigen öffentlichen Bereich:					
4.10.1	Verbindlichkeiten aus dem gemeinsamen Zahlungsmittelbestand	0,00	0,00	0,00	0,00	0,00
4.10.2	Sonstige Verbindlichkeiten gegenüber dem sonstigen öffentlichen Bereich	-587.067,62	258.690,90	723.874,50	395.497,78	436.027,48
4.11	Sonstige Verbindlichkeiten	7.886,15	0,00	0,00	7.886,15	5.358,20
4.	Summe der Verbindlichkeiten	-402.066,72	258.690,90	723.874,50	580.498,68	674.844,82

*** Ende der Liste "Verbindlichkeitenübersicht" ***

Anlage 6

Übersicht Grunddienstbarkeiten (Lasten/ Beschränkungen)

Gemeinde Grabowhöfe

Gemarkung	Flur	Flurstück	Ausdruck vom	Lasten und Beschränkungen	
				Art	Inhalt
Grabowhöfe	7	21	24.06.2011	Beschränkte persönliche Dienstbarkeit	Beschränkt persönliche - Dienstbarkeit (Leitungsrecht für Telefonerdkarbel)
Grabowhöfe	8	9	24.06.2011	Beschränkte persönliche Dienstbarkeit	Beschränkt persönliche - Dienstbarkeit (Leitungsrecht für Telefonerdkarbel)
Grabowhöfe	9	19	24.06.2011	Beschränkte persönliche Dienstbarkeit	Beschränkt persönliche - Dienstbarkeit (Leitungsrecht für Telefonerdkarbel)
Grabowhöfe	8	41	24.06.2011	Beschränkte persönliche Dienstbarkeit	Wegerecht für den jeweiligen Eigentümer des Flurstücks 46 der Flur 8, Gemarkung Grabowhöfe, Grundbuch von Grabowhöfe Blatt 995 BV 2.
Grabowhöfe	8	42/1	24.06.2011	Beschränkte persönliche Dienstbarkeit	Wegerecht für den jeweiligen Eigentümer des Flurstücks 46 der Flur 8, Gemarkung Grabowhöfe, Grundbuch von Grabowhöfe Blatt 995 BV 2.
Grabowhöfe	8	42/2	24.06.2011	Beschränkte persönliche Dienstbarkeit	Wegerecht für den jeweiligen Eigentümer des Flurstücks 46 der Flur 8, Gemarkung Grabowhöfe, Grundbuch von Grabowhöfe Blatt 995 BV 2.
Grabowhöfe	8	42/3	24.06.2011	Beschränkte persönliche Dienstbarkeit	Wegerecht für den jeweiligen Eigentümer des Flurstücks 46 der Flur 8, Gemarkung Grabowhöfe, Grundbuch von Grabowhöfe Blatt 995 BV 2.
Louisenfeld	7	4	24.06.2010	Beschränkte persönliche Dienstbarkeit	Leitungsrecht für 380 kv Stromleitung
Louisenfeld	7	5	24.06.2011	Beschränkte persönliche Dienstbarkeit	Leitungsrecht für 380 kv Stromleitung
Louisenfeld	7	11	16.11.2011	Beschränkte persönliche Dienstbarkeit	Starkstromleitungsrecht
Sophienhof	1	174/2	08.05.2008	Beschränkte persönliche Dienstbarkeit	Gasleitungsrecht
Sophienhof	1	72	16.12.2005	Beschränkte persönliche Dienstbarkeit	Hochspannungsleitungs und Mastenrecht
Panschenhagen	3	74	30.09.2005	Beschränkte persönliche Dienstbarkeit	Leitungsrecht für 380 kv Stromleitung
Baumgarten	2	24/36	0,774560185	Beschränkte persönliche Dienstbarkeit	Leitungsrecht
Baumgarten	3	7	08.11.2002	Beschränkte persönliche Dienstbarkeit	Hochspannungsleitungsrecht
Sommerstorf	5	21	14.05.2002	Beschränkte persönliche Dienstbarkeit	Hochspannungsleitungsrecht
Baumgarten	2	20	10.08.2015	Beschränkte persönliche Dienstbarkeit	Leitungsrecht
Grabowhöfe	7	24/1	27.06.2025	Beschränkte persönliche Dienstbarkeit	Kabelrecht, Leitungsrecht, Telekommunikationsleitungsrecht
Grabowhöfe	9	6/2	27.06.2025	Beschränkte persönliche Dienstbarkeit	Kabelrecht, Leitungsrecht, Telekommunikationsleitungsrecht

Grabowhöfe	9	8	27.06.2025	Beschränkte persönliche Dienstbarkeit	Kabelrecht, Leitungsrecht, Telekommunikationsleitungsrecht
Grabowhöfe	9	41	27.06.2025	Beschränkte persönliche Dienstbarkeit	Kabelrecht, Leitungsrecht, Telekommunikationsleitungsrecht und Übergabestation
Grabowhöfe	7	24/1	27.06.2025	Vormerkung zur Sicherung des Anspruchs auf Eintragung einer beschränkt persönlichen Dienstbarkeit	Telekommunikationsleitungsrecht, Kabelrecht, Leitungsrecht
Grabowhöfe	9	6/2	27.06.2025	Vormerkung zur Sicherung des Anspruchs auf Eintragung einer beschränkt persönlichen Dienstbarkeit	Telekommunikationsleitungsrecht, Kabelrecht, Leitungsrecht
Grabowhöfe	9	8	27.06.2025	Vormerkung zur Sicherung des Anspruchs auf Eintragung einer beschränkt persönlichen Dienstbarkeit	Telekommunikationsleitungsrecht, Kabelrecht, Leitungsrecht
Grabowhöfe	9	41	27.06.2025	Vormerkung zur Sicherung des Anspruchs auf Eintragung einer beschränkt persönlichen Dienstbarkeit	Telekommunikationsleitungsrecht, Kabelrecht, Leitungsrecht und Übergabestation

Anlage 7

Übersicht der Verträge (Vertragsregister)

Gemeinde: Grabowhöfe

Vertragsregister

Register Hauptziffer	Nr. Zusatz- ziffer	Ifd.Nr.	Leistungsbeschreibung Vertragsinhalt Vertragsgegenstand	Produkt	Datum Vertrags- unter- zeichnung	Datum Laufzeit- beginn	Laufzeit	Datum Vertrags- ende	Kündigungs- frist	nächster möglicher Kündi- gungstermin	letzte Vertrags- änderung	Vertrags- art	Vertrags- volumen / Jahr	Zahlungs- termine	Gesamt- volumen	Vertrag	
																berechti- gend	verpflich- tend
1	2	3	4	6	7	8	9	10	11	12	13	14	15	16	17	18	19
10	10. Feb	1	Gebäudevers. Bahnhofstr. 51	11405	20.12.2006	01.01.2011	3 Jahre	31.12.2013	3 Monate	30.09.2013	13.10.2010	Versicherungsvertrag	123,55 € jährlich		123,55 €	x	
10	10. Feb	2	Gebäudevers. Friedhofskapelle	11405	20.12.2006	01.01.2011	3 Jahre	31.12.2013	3 Monate	30.09.2013	13.10.2010	Versicherungsvertrag	10,57 € jährlich		10,57 €	x	
10	10. Feb	3	Gebäudevers. Bahnhofstr. 2-3	11405	20.12.2006	01.01.2011	3 Jahre	31.12.2013	3 Monate	30.09.2013	13.10.2010	Versicherungsvertrag	333,73 € jährlich		333,73 €	x	
10	10. Feb	4	Gebäudevers. Am Mönchberg 1-2	11405	20.12.2006	01.01.2011	3 Jahre	31.12.2013	3 Monate	30.09.2013	13.10.2010	Versicherungsvertrag	381,61 € jährlich		381,61 €	x	
10	10. Feb	5	Gebäudevers. Gemeinde und FFW	11405	20.12.2006	01.01.2011	3 Jahre	31.12.2013	3 Monate	30.09.2013	13.10.2010	Versicherungsvertrag	123,55 € jährlich		123,55 €	x	
10	10. Feb	6	Gebäudevers. Am Mönchberg 3-4	11405	20.12.2006	01.01.2011	3 Jahre	31.12.2013	3 Monate	30.09.2013	13.10.2010	Versicherungsvertrag	381,61 € jährlich		381,61 €	x	
10	10. Feb	7	Gebäudevers. Bahnhofstr. 5	11405	20.12.2006	01.01.2011	3 Jahre	31.12.2013	3 Monate	30.09.2013	13.10.2010	Versicherungsvertrag	333,73 € jährlich		333,73 €	x	
10	10. Feb	8	Gebäudevers. Dorfstr. 35A	11405	20.12.2006	01.01.2011	3 Jahre	31.12.2013	3 Monate	30.09.2013	13.10.2010	Versicherungsvertrag	154,09 € jährlich		154,09 €	x	
10	10. Feb	9	Gebäudevers. Bahnhofstr. 43	11405	20.12.2006	01.01.2011	3 Jahre	31.12.2013	3 Monate	30.09.2013	13.10.2010	Versicherungsvertrag	470,53 € jährlich		470,53 €	x	
10	10. Feb	10	Gebäudevers. Bahnhofstr. 48	11405	20.12.2006	01.01.2011	3 Jahre	31.12.2013	3 Monate	30.09.2013	13.10.2010	Versicherungsvertrag	470,86 € jährlich		470,86 €	x	
10	10. Feb	11	Inhaltsvers. Gemeinde	11405	20.12.2006	01.01.2011	3 Jahre	31.12.2013	3 Monate	30.09.2013	13.10.2010	Versicherungsvertrag	157,75 € jährlich		157,75 €	x	
10	10. Feb	12	Inhaltsvers. FFW	11405	20.12.2006	01.01.2011	3 Jahre	31.12.2013	3 Monate	30.09.2013	13.10.2010	Versicherungsvertrag	17,75 € jährlich		17,75 €	x	
10	10. Feb	13	Gebäudevers. Garage (ehem.FFW)	11405	20.12.2006	01.01.2011	3 Jahre	31.12.2013	3 Monate	30.09.2013	13.10.2010	Versicherungsvertrag	6,38 € jährlich		6,38 €	x	
10	10. Feb	14	Gebäudevers. Sporthalle	11405	20.12.2006	01.01.2011	3 Jahre	31.12.2013	3 Monate	30.09.2013	13.10.2010	Versicherungsvertrag	224,65 € jährlich		224,65 €	x	
10	10. Feb	15	Gebäudevers. Bushaus	11405	20.12.2006	01.01.2011	3 Jahre	31.12.2013	3 Monate	30.09.2013	13.10.2010	Versicherungsvertrag	1,78 € jährlich		1,78 €	x	
10	10. Feb	16	Elektrovers. FFW	11405	20.12.2006	01.01.2011	3 Jahre	31.12.2013	3 Monate	30.09.2013	13.10.2010	Versicherungsvertrag	38,66 € jährlich		38,66 €	x	
10	10. Feb	17	Inhaltsvers. Heizung/Werkstatt	11405	20.12.2006	01.01.2011	3 Jahre	31.12.2013	3 Monate	30.09.2013	13.10.2010	Versicherungsvertrag	13,90 € jährlich		13,90 €	x	
10	10. Feb	18	Inhaltsvers. MZG Bahnhofstr.	11405	20.12.2006	01.01.2011	3 Jahre	31.12.2013	3 Monate	30.09.2013	13.10.2010	Versicherungsvertrag	6,89 € jährlich		6,89 €	x	
10	10. Feb	19	Haftpflichtdeckungsschutz	11405	22.03.2001	22.03.2011	unbefr.					Versicherungsvertrag	535,50 € jährlich		535,50 €	x	
10	10. Feb	20	Aufwendungsersatz	11405	22.03.2001	22.03.2011	unbefr.					Versicherungsvertrag	86,45 € jährlich		86,45 €	x	
10	10. Feb	21	KFZ- Deckungsschutz	11405	22.03.2001	22.03.2011	unbefr.					Versicherungsvertrag	1.307,32 € jährlich		1.307,32 €	x	
23	23. Jan	1	Garagenstellfläche	11400	14.11.2002	01.01.2002	1 Jahr		3 Monate			Pachtvertrag	30,50 € 01.07.		30,50 € x		
23	23. Jan	2	Garten	11400	05.12.2002	01.01.2002	1 Jahr		3 Monate			Pachtvertrag	99,45 € 01.07.		99,45 € x		
23	23. Jan	3	Garagenstellfläche	11400	23.08.2002	01.01.2002	1 Jahr		3 Monate			Pachtvertrag	30,50 € 01.07.		30,50 € x		
23	23. Jan	4	Garagenstellfläche	11400	12.12.2003	01.12.2002	1 Jahr		3 Monate		01.08.2008	Pachtvertrag	30,50 € 01.07.		30,50 € x		
23	23. Jan	5	Garagenstellfläche	11400	05.12.2002	01.01.2002	1 Jahr		3 Monate			Pachtvertrag	30,50 € 01.07.		30,50 € x		
23	23. Jan	6	Garten	11400	05.12.2002	01.01.2002	1 Jahr		3 Monate			Pachtvertrag	51,38 € 01.07.		51,38 € x		
23	23. Jan	7	Garagenstellfläche	11400	05.12.2002	01.01.2002	1 Jahr		3 Monate		12.09.2006	Pachtvertrag	30,50 € 01.07.		30,50 € x		
23	23. Jan	8	Garten	11400	05.12.2002	01.01.2002	1 Jahr		3 Monate			Pachtvertrag	34,61 € 01.07.		34,61 € x		
23	23. Jan	9	Garten	11400	30.04.2009	01.05.2009	1 Jahr		3 Monate			Pachtvertrag	64,35 € 01.07.		64,35 € x		
23	23. Jan	10	Garten	11400	19.04.2005	01.01.2005	1 Jahr		3 Monate		06.03.2007	Pachtvertrag	42,00 € 01.07.		42,00 € x		
23	23. Jan	11	Garagenstellfläche	11400	19.04.2005	01.01.2005	1 Jahr		3 Monate			Pachtvertrag	30,50 € 01.07.		30,50 € x		
23	23. Jan	12	Garagenstellfläche	11400	13.12.2010	01.01.2011	1 Jahr		3 Monate			Mietvertrag	60,00 € 01.07.		60,00 € x		
23	23. Jan	13	Garten	11400	08.05.2008	01.05.2008	1 Jahr		3 Monate			Pachtvertrag	100,80 € 01.07.		100,80 € x		
23	23. Jan	14	Garagenstellfläche	11400	23.08.2002	01.01.2002	1 Jahr		3 Monate			Pachtvertrag	30,50 € 01.07.		30,50 € x		
23	23. Jan	15	Garten	11400	10.12.2002	01.01.2002	1 Jahr		3 Monate		19.11.2007	Pachtvertrag	143,70 € 01.07.		143,70 € x		
23	23. Jan	16	Garten	11400	18.12.2006	01.01.2006	1 Jahr		3 Monate			Pachtvertrag	76,95 € 01.07.		76,95 € x		
23	23. Jan	17	Garten	11400	12.12.2007	01.01.2007	1 Jahr		3 Monate		26.01.2011	Pachtvertrag	92,10 € 01.07.		92,10 € x		
23	23. Jan	18	Garten	11400	18.11.2002	01.01.2008	1 Jahr		3 Monate			Pachtvertrag	85,65 € 01.07.		85,65 € x		
23	23. Jan	19	Garagenstellfläche	11400	18.11.2002	01.01.2008	1 Jahr		3 Monate			Pachtvertrag	30,50 € 01.07.		30,50 € x		
23	23. Jan	20	Garten	11400	26.01.2001	01.01.2001	1 Jahr		3 Monate			Pachtvertrag	88,20 € 01.07.		88,20 € x		
23	23. Jan	21	Garagenstellfläche	11400	26.01.2001	01.01.2001	1 Jahr		3 Monate			Pachtvertrag	30,50 € 01.07.		30,50 € x		
23	23. Jan	22	Garten	11400	13.12.2010	01.01.2011	1 Jahr		3 Monate			Pachtvertrag	45,00 € 01.07.		45,00 € x		
23	23. Jan	23	Garten	11400	05.12.2002	01.01.2002	1 Jahr		3 Monate		31.03.2008	Pachtvertrag	79,50 € 01.07.		79,50 € x		
23	23. Jan	24	Garagenstellfläche	11400	05.12.2002	01.01.2002	1 Jahr		3 Monate			Pachtvertrag	30,50 € 01.07.		30,50 € x		
23	23. Jan	25	Garagenstellfläche	11400	18.07.2007	01.01.2005	1 Jahr		3 Monate			Pachtvertrag	30,50 € 01.07.		30,50 € x		
23	23. Jan	26	Garagenstellfläche	11400	18.07.2007	01.01.2005	1 Jahr		3 Monate			Pachtvertrag	30,50 € 01.07.		30,50 € x		
23	23. Jan	27	Garten	11400	23.10.2008	01.01.2009	1 Jahr		3 Monate			Pachtvertrag	68,70 € 01.07.		68,70 € x		
23	23. Jan	28	Garagenstellfläche	11400	23.10.2008	01.01.2009	1 Jahr		3 Monate			Pachtvertrag	30,50 € 01.07.		30,50 € x		
23	23. Jan	29	Garagenstellfläche	11400	31.05.2005	01.01.2005	1 Jahr		3 Monate		15.12.2008	Pachtvertrag	30,50 € 01.07.		30,50 € x		
23	23. Jan	30	Garagenstellfläche	11400	31.05.2005	01.01.2005	1 Jahr		3 Monate			Pachtvertrag	30,50 € 01.07.		30,50 € x		
23	23. Jan	31	Garagenstellfläche	11400	10.09.2002	01.01.2002	1 Jahr		3 Monate			Pachtvertrag	30,50 € 01.07.		30,50 € x		
23	23. Jan	32	Garten	11400	09.09.2003	01.01.2003	1 Jahr		3 Monate		19.11.2007	Pachtvertrag	61,20 € 01.07.		61,20 € x		
23	23. Jan	33	Garagenstellfläche	11400	14.11.2002	01.01.2002	1 Jahr		3 Monate		12.09.2006	Pachtvertrag	30,50 € 01.07.		30,50 € x		
23	23. Jan	34	Garten	11400	09.09.2003	01.01.2003	1 Jahr		3 Monate			Pachtvertrag	69,45 € 01.07.		69,45 € x		
23	23. Jan	35	Garten	11400	09.09.2003	01.01.2003	1 Jahr		3 Monate			Pachtvertrag	30,50 € 01.07.		30,50 € x		
23	23. Jan	36	Garten	11400	26.01.2006	01.01.2006	1 Jahr		3 Monate			Pachtvertrag	53,48 € 01.07.		53,48 € x		
23	23. Jan	37	Garagenstellfläche	11400	20.08.2002	01.01.2002	1 Jahr		3 Monate			Pachtvertrag	30,50 € 01.07.		30,50 € x		
23	23. Jan	38	Garagenstellfläche	11400	23.08.2002	01.01.2002	1 Jahr		3 Monate			Pachtvertrag	30,50 € 01.07.		30,50 € x		
23	23. Jan	39	Garagenstellfläche	11400	25.01.2011	01.01.2011	1 Jahr		3 Monate			Mietvertrag	60,00 € 01.07.		60,00 € x		

	23	23. Jan	40 Grünfläche	11400	26.01.2011	01.01.2011	1 Jahr		3 Monate			Pachtvertrag	38,70 € 01.07.		38,70 € x			
	23	23. Jan	41 Garagenstellfläche	11400	23.08.2002	01.01.2002	1 Jahr		3 Monate			Pachtvertrag	30,50 € 01.07.		30,50 € x			
	23	23. Jan	42 Garagenstellfläche	11400	18.10.2007	01.01.2008	1 Jahr		3 Monate			Pachtvertrag	30,50 € 01.07.		30,50 € x			
	23	23. Jan	43 Garagenstellfläche	11400	20.02.2008	01.01.2008	1 Jahr		3 Monate			Pachtvertrag	30,50 € 01.07.		30,50 € x			
	23	23. Jan	44 Garten	11400	11.01.2008	01.01.2005	1 Jahr		3 Monate			Pachtvertrag	59,85 € 01.07.		59,85 € x			
	23	23. Jan	45 Garagenstellfläche	11400	11.01.2008	01.01.2005	1 Jahr		3 Monate			Pachtvertrag	30,50 € 01.07.		30,50 € x			
	23	23. Jan	46 Grünfläche/Weideland	11400	11.07.2007	01.07.2007	1 Jahr		3 Monate			Pachtvertrag	25,00 € 01.07.		25,00 € x			
	23	23. Jan	47 Garagenstellfläche	11400	08.01.2007	01.01.2006	1 Jahr		3 Monate			Pachtvertrag	30,50 € 01.07.		30,50 € x			
	23	23. Jan	48 Garten	11400	23.02.2006	01.01.2006	1 Jahr		3 Monate			Pachtvertrag	32,85 € 01.07.		32,85 € x			
	23	23. Jan	49 Garagenstellfläche	11400	23.08.2002	01.01.2002	1 Jahr		3 Monate			Pachtvertrag	30,50 € 01.07.		30,50 € x			
	23	23. Jan	50 Garten	11400	05.12.2002	01.01.2002	1 Jahr		3 Monate			Pachtvertrag	70,88 € 01.07.		70,88 € x			
	23	23. Jan	51 Garagenstellfläche	11400	20.08.2002	01.01.2002	1 Jahr		3 Monate			Pachtvertrag	30,50 € 01.07.		30,50 € x			
	23	23. Jan	52 Garten	11400	05.12.2002	01.01.2002	1 Jahr		3 Monate			Pachtvertrag	99,45 € 01.07.		99,45 € x			
	23	23. Jan	54 Garagenstellfläche	11400	23.08.2002	01.01.2002	1 Jahr		3 Monate			Pachtvertrag	30,50 € 01.07.		30,50 € x			
	23	23. Jan	55 Garten	11400	23.08.2002	01.01.2002	1 Jahr		3 Monate			Pachtvertrag	89,25 € 01.07.		89,25 € x			
	23	23. Jan	56 Garten	11400	23.08.2002	01.01.2002	1 Jahr		3 Monate			Pachtvertrag	71,40 € 01.07.		71,40 € x			
	23	23. Jan	57 Garagenstellfläche	11400	23.08.2002	01.01.2002	1 Jahr		3 Monate			Pachtvertrag	30,50 € 01.07.		30,50 € x			
	23	23. Jan	58 Garagenstellfläche	11400	23.08.2002	01.01.2002	1 Jahr		3 Monate			Pachtvertrag	30,50 € 01.07.		30,50 € x			
	23	23. Jan	59 Garten	11400	25.09.2007	01.01.2008	1 Jahr		3 Monate			Pachtvertrag	67,95 € 01.07.		67,95 € x			
	23	23. Jan	60 Garagenstellfläche	11400	10.09.2009	01.10.2009	1 Jahr		3 Monate			Pachtvertrag	30,50 € 01.07.		30,50 € x			
	23	23. Jan	61 Garten	11400	10.09.2009	01.10.2009	1 Jahr		3 Monate			Pachtvertrag	62,80 € 01.07.		62,80 € x			
	23	23. Jan	62 Garagenstellfläche	11400	03.10.2007	01.01.2008	1 Jahr		3 Monate			Pachtvertrag	30,50 € 01.07.		30,50 € x			
	23	23. Jan	63 Garten	11400	05.12.2002	01.01.2002	1 Jahr		3 Monate			Pachtvertrag	36,00 € 01.07.		36,00 € x			
	23	23. Jan	64 Garten	11400	14.09.2010	01.01.2011	1 Jahr		3 Monate			Pachtvertrag	45,40 € 01.07.		45,40 € x			
Register	Nr.		Leistungsbeschreibung	Produkt	Datum	Datum	Laufzeit	Datum	Kündigungs-	nächster	letzte	Vertrags-	Vertrags-	Zahlungs-	Gesamt-	Vertrag		
Hauptziffer	Zusatz-		Vertragsinhalt		Vertrags-	Laufzeit-		Vertrags-	frist	möglicher Kündi-	Vertrags-	art	volumen /	termine	volumen	berechti-	verpflich-	
ziffer	ziffer	lfd.Nr.	Vertragsgegenstand		unter-	beginn		ende		gungstermin	änderung		Jahr			gend	tend	
	1	2	3	4	6	7	8	9	10	11	12	13	14	15	16	17	18	19
23	23. Jan	65	Garten	11400	22.10.2009	01.01.2010	1 Jahr		3 Monate			Pachtvertrag	80,85 € 01.07.			80,85 € x		
23	23. Jan	66	Garagenstellfläche	11400	17.03.2009	01.01.2009	1 Jahr		3 Monate			Pachtvertrag	61,00 € 01.07.			61,00 € x		
23	23. Jan	67	Carportstellfläche	11400	17.03.2009	01.01.2009	1 Jahr		3 Monate			Pachtvertrag	15,25 € 01.07.			15,25 € x		
23	23. Jan	68	Garten	11400	17.03.2009	01.01.2009	1 Jahr		3 Monate			Pachtvertrag	85,50 € 01.07.			85,50 € x		
23	23. Jan	69	Garten	11400	12.04.2008	01.05.2008	1 Jahr		3 Monate			Pachtvertrag	157,50 € 01.07.			157,50 € x		
23	23. Jan	70	Garagenstellfläche	11400	20.08.2002	01.01.2002	1 Jahr		3 Monate			Pachtvertrag	30,50 € 01.07.			30,50 € x		
23	23. Jan	71	Garagenstellfläche	11400	30.08.2007	01.01.2008	1 Jahr		3 Monate			Pachtvertrag	30,50 € 01.07.			30,50 € x		
23	23. Jan	72	Garten	11400	26.06.2007	01.01.2006	1 Jahr		3 Monate			Pachtvertrag	66,00 € 01.07.			66,00 € x		
23	23. Jan	73	Garagenstellfläche	11400	26.06.2007	01.01.2006	1 Jahr		3 Monate			Pachtvertrag	30,50 € 01.07.			30,50 € x		
23	23. Jan	74	Garagenstellfläche	11400	03.07.2007	01.01.2008	1 Jahr		3 Monate			Pachtvertrag	30,50 € 01.07.			30,50 € x		
23	23. Jan	75	Garten	11400	12.08.2007	01.01.2007	1 Jahr		3 Monate			Pachtvertrag	69,00 € 01.07.			69,00 € x		
23	23. Jan	76	Garagenstellfläche	11400	14.12.2009	01.01.2010	1 Jahr		3 Monate			Pachtvertrag	30,50 € 01.07.			30,50 € x		
23	23. Jan	77	Garagenstellfläche	11400	14.12.2009	01.01.2010	1 Jahr		3 Monate			Pachtvertrag	30,50 € 01.07.			30,50 € x		
23	23. Jan	78	Garten	11400	16.12.2008	01.01.2009	1 Jahr		3 Monate			Pachtvertrag	70,65 € 01.07.			70,65 € x		
23	23. Jan	79	Garagenstellfläche	11400	16.12.2008	01.01.2009	1 Jahr		3 Monate			Pachtvertrag	30,50 € 01.07.			30,50 € x		
23	23. Jan	80	Garagenstellfläche	11400	16.12.2008	01.01.2009	1 Jahr		3 Monate			Pachtvertrag	30,50 € 01.07.			30,50 € x		
23	23. Jan	81	Garagenstellfläche	11400	20.08.2002	01.01.2002	1 Jahr		3 Monate			Pachtvertrag	30,50 € 01.07.			30,50 € x		
23	23. Jan	82	Garten	11400	02.06.2008	01.05.2008	1 Jahr		3 Monate			Pachtvertrag	22,35 € 01.07.			22,35 € x		
23	23. Jan	83	Garagenstellfläche	11400	20.08.2002	01.01.2002	1 Jahr		3 Monate			Pachtvertrag	30,50 € 01.07.			30,50 € x		
23	23. Jan	84	Garten	11400	09.09.2003	01.01.2003	1 Jahr		3 Monate			Pachtvertrag	62,40 € 01.07.			62,40 € x		
23	23. Jan	85	Garagenstellfläche	11400	18.10.2007	01.01.2008	1 Jahr		3 Monate			Pachtvertrag	30,50 € 01.07.			30,50 € x		
23	23. Jan	86	Garten	11400	18.10.2007	01.01.2008	1 Jahr		3 Monate			Pachtvertrag	13,50 € 01.07.			13,50 € x		
23	23. Jan	87	Garagenstellfläche	11400	23.08.2002	01.01.2002	1 Jahr		3 Monate			Pachtvertrag	30,50 € 01.07.			30,50 € x		
23	23. Jan	88	Garten	11400	05.12.2002	01.01.2002	1 Jahr		3 Monate			Pachtvertrag	70,88 € 01.07.			70,88 € x		
23	23. Jan	89	Garagenstellfläche	11400	05.12.2002	01.01.2002	1 Jahr		3 Monate			Pachtvertrag	30,50 € 01.07.			30,50 € x		
23	23. Jan	90	Garagenstellfläche	11400	20.08.2002	01.01.2002	1 Jahr		3 Monate			Pachtvertrag	30,50 € 01.07.			30,50 € x		
23	23. Jan	91	Garagenstellfläche	11400	20.08.2002	01.01.2002	1 Jahr		3 Monate			Pachtvertrag	30,50 € 01.07.			30,50 € x		
23	23. Jan	92	Garten	11400	18.12.2006	01.01.2006	1 Jahr		3 Monate			Pachtvertrag	80,25 € 01.07.			80,25 € x		
23	23. Jan	93	Garten	11400	31.05.2011	01.01.2012	1 Jahr		3 Monate			Pachtvertrag	70,95 € 01.07.			70,95 € x		
23	23. Jan	94	Garagenstellfläche	11400	31.05.2011	01.01.2012	1 Jahr		3 Monate			Pachtvertrag	30,50 € 01.07.			30,50 € x		
23	23. Jan	95	Garagenstellfläche	11400	23.08.2002	01.01.2002	1 Jahr		3 Monate			Pachtvertrag	61,00 € 01.07.			61,00 € x		
23	23. Jan	96	Garten	11400	09.09.2003	01.01.2003	1 Jahr		3 Monate			Pachtvertrag	64,80 € 01.07.			64,80 € x		
23	23. Jan	97	Garten	11400	06.10.2005	01.01.2006	1 Jahr		3 Monate			Pachtvertrag	77,63 € 01.07.			77,63 € x		
23	23. Jan	98	Garagenstellfläche	11400	06.10.2005	01.01.2006	1 Jahr		3 Monate			Pachtvertrag	30,50 € 01.07.			30,50 € x		
23	23. Jan	99	Garten	11400	26.01.2011	01.01.2011	1 Jahr		3 Monate			Pachtvertrag	320,00 € 01.07.			320,00 € x		
23	23. Jan	100	Garagenstellfläche	11400	16.08.2007	01.01.2007	1 Jahr		3 Monate			Pachtvertrag	30,50 € 01.07.			30,50 € x		
23	23. Jan	101	Garagenstellfläche	11400	20.08.2002	01.01.2002	1 Jahr		3 Monate			Pachtvertrag	30,50 € 01.07.			30,50 € x		
23	23. Jan	102	Garten	11400	09.09.2003	01.01.2003	1 Jahr		3 Monate			Pachtvertrag	65,85 € 01.07.			65,85 € x		
23	23. Jan	103	Garagenstellfläche	11400	09.09.2003	01.01.2003	1 Jahr		3 Monate			Pachtvertrag	30,50 € 01.07.			30,50 € x		

23	23. Jan	104 Garten	11400	09.09.2003	01.01.2003	1 Jahr	3 Monate	Pachtvertrag	63,00 € 01.07.	63,00 € x			
23	23. Jan	105 Garten	11400	05.12.2002	01.01.2002	1 Jahr	3 Monate	Pachtvertrag	53,40 € 01.07.	53,40 € x			
23	23. Jan	106 Garten	11400	05.12.2002	01.01.2002	1 Jahr	3 Monate	Pachtvertrag	100,80 € 01.07.	100,80 € x			
23	23. Jan	107 Garagenstellfläche	11400	14.11.2002	01.01.2002	1 Jahr	3 Monate	Pachtvertrag	30,50 € 01.07.	30,50 € x			
23	23. Jan	108 Garten	11400	09.09.2003	01.01.2002	1 Jahr	3 Monate	Pachtvertrag	70,50 € 01.07.	70,50 € x			
23	23. Jan	109 Garagenstellfläche	11400	09.09.2003	01.01.2002	1 Jahr	3 Monate	Pachtvertrag	61,00 € 01.07.	61,00 € x			
23	23. Jan	110 Garagenstellfläche	11400	20.08.2002	01.01.2002	1 Jahr	3 Monate	Pachtvertrag	30,50 € 01.07.	30,50 € x			
23	23. Jan	111 Garten	11400	05.12.2002	01.01.2002	1 Jahr	3 Monate	Pachtvertrag	53,40 € 01.07.	53,40 € x			
23	23. Jan	112 Garagenstellfläche	11400	20.08.2002	01.01.2002	1 Jahr	3 Monate	Pachtvertrag	30,50 € 01.07.	30,50 € x			
23	23. Jan	113 Garten	11400	20.08.2002	01.01.2002	1 Jahr	3 Monate	Pachtvertrag	45,00 € 01.07.	45,00 € x			
23	23. Jan	114 Garten	11400	14.09.2010	01.01.2011	1 Jahr	3 Monate	Pachtvertrag	47,25 € 01.07.	47,25 € x			
23	23. Jan	115 Garagenstellfläche	11400	05.12.2002	01.01.2002	1 Jahr	3 Monate	Pachtvertrag	30,50 € 01.07.	30,50 € x			
23	23. Jan	116 Garten	11400	14.09.2010	01.01.2011	1 Jahr	3 Monate	Pachtvertrag	102,90 € 01.07.	102,90 € x			
23	23. Jan	117 Garagenstellfläche	11400	14.09.2010	01.01.2011	1 Jahr	3 Monate	Pachtvertrag	30,50 € 01.07.	30,50 € x			
23	23. Jan	118 Garagenstellfläche	11400	19.01.2010	01.01.2010	1 Jahr	3 Monate	Pachtvertrag	30,50 € 01.07.	30,50 € x			
23	23. Jan	119 Garten	11400	21.12.2006	01.01.2006	1 Jahr	3 Monate	Pachtvertrag	81,00 € 01.07.	81,00 € x			
23	23. Jan	120 Sportplatz	11400	28.10.1998	29.10.1998	30 Jahre	3 Monate	Pachtvertrag	0,00 €	0,00 € x			
23	23. Jan	121 Grünland	11400	08.02.2005	01.01.2005	1 Jahr	3 Monate	Pachtvertrag	53,75 € 01.07.	53,75 € x			
23	23. Jan	122 Grünland/Ackerfläche	11400	28.04.2005	01.10.2004	12 Jahre	3 Monate	Pachtvertrag	180,88 € 01.09.	180,88 € x			
23	23. Jan	123 Grünland/Ackerfläche	11400	01.01.2001	01.10.2001	12 Jahre	3 Monate	Pachtvertrag	267,28 € zum Quartalsende	267,28 € x			
23	23. Jan	124 Grünland/Ackerfläche	11400	15.03.2003	01.10.2001	12 Jahre	3 Monate	Pachtvertrag	1.097,68 € 01.10.	1.097,68 € x			
23	23. Jan	125 Grünland/Ackerfläche	11400	05.07.2007	01.10.2007	5 Jahre	3 Monate	Pachtvertrag	521,45 € 30.11.	521,45 € x			
23	23. Jan	126 Grünland	11400	09.07.2008	01.06.2008	1 Jahr	14 Tage	Pachtvertrag	0,00 €	0,00 € x			
23	23. Jan	127 Grünland/Ackerfläche	11400	20.07.2004	01.01.2005	12 Jahre	3 Monate	Pachtvertrag	64,99 € 31.12.	64,99 € x			
01.01.2021,													
60	23	1 Lieferung und Bezug von Erdgas		28.08.2020	6 Uhr	36 Monate	01.01.2024, 6 Uhr	Ablauf	30.09.2023 -	Dienstleistung	5.535,88 € k.A. lt. Vertrag	16.607,64 €	x
60 32/2		1 Winterdienst	54500	20.10.2011	01.11.2011	3 Jahr	-	01.07.	01.07.2016	Dienstleistung	1.650,00 € + Mwst. und lt. Rechnung	lt. Rechnung	X
60 32/1		2 Service-Sirenenanlage	12601	29.12.2006	01.01.2007	1 Jahr	-	6 Monate	30.09.2016 -	Zusatzvereinbarung	416,50 € 01.04.	416,50 €	x
60 32/1		3 Spielplatzüberprüfung	54101	14.12.2005	01.06.2006	2 Jahre	-	6 Monate	30.09.2016 -	Dienstleistung	32,84 € lt. Rechnung 1/4 jährl.	32,84 €	x
60 32/2		4 Winterdienst Ortsdurchfahrt Kreisstraße	54500	15.12.2015	01.01.2016	1 Jahr	-	30.06.	30.06.2016 -	Dienstleistung	lt. Rechnung	lt. Rechnung	x
20	20	1 Verwaltung komm. Gebäude	11408	10.01.2006	01.01.2006	3 Jahre		3 Monate	09.06.2008	Dienstleistung	11,00 €/ WE ult.Rechnung monatlich	lt. Rechnung	X
		PflegeKriegsgrab Sommerstorf	55300			unbefr.		3 Monate		Pflegevertrag	19,45 € nach Zahlungseingang vo	19,45 €	x
		1 Nutzung Bürgerbus, Schülerbeförderung	11405	01.01.2023	01.01.2023	unbefr.		3 Monate		Nutzungsvertrag			

Anlage 8

Rückstellungen

Übersicht über die Entwicklung der Rückstellungen
der Gemeinde Grabowhöfe

2023

Stand: 04.11.2025

Lfd. Nr.	Art	Voraus- sichtlicher Stand zu Beginn des Haushaltsjahres	Inanspruch- nahme	Zuführung	Auflösung in €	Voraus- sichtlicher Stand zum Ende des Haushaltsjah- res	Voraussichtlicher Stand zum Ende des Haushaltsjahres je Einwohner
		1	2	3	4	5	6
1.	Rückstellungen für Pensionen und ähnliche Verpflichtungen						
1.1	Pensionsrückstellungen	0,00	0,00	0,00	0,00	0,00	0,00
1.2	Beihilferückstellungen	0,00	0,00	0,00	0,00	0,00	0,00
1.3	Rückstellungen für Altersteilzeit	0,00	0,00	0,00	0,00	0,00	0,00
2.	Steuerrückstellungen						
2.1	Verpflichtungen aus Steuerschuldverhältnissen	0,00	0,00	0,00	0,00	0,00	0,00
2.2	Rückstellung für drohende Verpflichtungen aus anhängigen Gerichtsverfahren	0,00	0,00	0,00	0,00	0,00	0,00
3.	sonstige Rückstellungen						
3.1	Rückstellungen für unterlassene Instandhaltungen	0,00	0,00	0,00	0,00	0,00	0,00
3.2	Rückstellungen für Rekultivierungen	0,00	0,00	0,00	0,00	0,00	0,00
3.3	Rückstellungen für Sanierung von Altlasten	269.981,25	0,00	0,00	0,00	269.981,25	202,54
3.3.1	Rückstellung für Sanierung Altlast GrSt Vielst Fl. 3, Flst. 47/2	269.981,25	0,00	0,00	0,00	269.981,25	202,54
3.4	Rückstellungen für ausstehenden Gleitzeit- und Urlaubsüberhängen	0,00	0,00	0,00	0,00	0,00	0,00
3.4.1	Rückstellung für nicht in Anspruch genommenen Urlaub	0,00	0,00	0,00	0,00	0,00	0,00
3.5	Rückstellungen für Fördermittlrückzahlungen	0,00	0,00	0,00	0,00	0,00	0,00
	Summe	269.981,25	0,00	0,00	0,00	269.981,25	202,54

Anlage 9

Übersicht Verpflichtungsermächtigungen



Übersicht über die aus Verpflichtungsermächtigungen voraussichtlich fällig werdenden Auszahlungen 2023

Gemeinde: 33 Grabowhöfe

Seite : 167

Datum: 04.11.2025

Uhrzeit: 12:48:39

Verpflichtungsermächtigungen (gemäß § 53 Satz 2 GemHVO-Doppik)	Gesamtbetrag	Planungsdaten des Haushaltsfolgejahres	Planungsdaten des zweiten Haushaltsfolgejahres	Planungsdaten des dritten Haushaltsfolgejahres	Planungsdaten weiterer Haushaltsfolgejahre
	in €	in €	in €	in €	in €
im Haushaltsjahr 2023	0,00	0,00	0,00	0,00	0,00
Summe	0,00	0,00	0,00	0,00	0,00

*** Ende der Liste "Übersicht über die aus Verpflichtungsermächtigungen voraussichtlich fällig werdenden Auszahlungen" ***

**Bericht über die
Jahresabschlussprüfung
der Gemeinde Grabowhöfe
durch den
Rechnungsprüfungsausschuss der
Gemeinde**



Inhaltsverzeichnis

1 Auftrag und Durchführung	3
2 Grundsätzliche Feststellungen zur Lage der Gemeinde	3
3 Rechtliche Verhältnisse, steuerliche Verhältnisse.....	3
4 Verwaltungsaufbau, Organisation der Verwaltung	4
5 Aktuelle wirtschaftliche Grundlagen	4
6 Vorjahresabschluss	4
7 Gegenstand, Art und Umfang der Prüfung	4
7.1 Prüfungsgegenstand.....	4
7.2 Art und Umfang der Prüfung.....	5
8 Feststellungen und Erläuterungen zur Rechnungslegung/zum Rechnungswesen	5
8.1 Ordnungsmäßigkeit des Rechnungswesens.....	5
8.2 Jahresabschluss und Anlagen zum Jahresabschluss	5
9 Analyse der Vermögens-, Finanz- und Ertragslage	6
9.1 Vermögenslage	6
9.2 Finanzlage	6
9.3 Ertragslage	6
9.3.1 Teilfinanzrechnungen.....	6
9.3.2 Teilergebnisrechnungen	7
10 Ordnungsmäßigkeit der Verwaltungsführung in Anlehnung an § 53	
Haushaltsgrundsätzegesetz	7
11 Abschließender Prüfungsvermerk der Rechnungsprüfungsausschusses	8
11.1 Bestätigungsvermerk	9
11.2 Beschlussvorschlag des Rechnungsprüfungsausschusses für die Feststellung des	
Jahresabschlusses nach § 60 Abs. 5 Satz 1 Kommunalverfassung M-V	12
11.3 Beschlussvorschlag des Rechnungsprüfungsausschusses für die Entlastung des	
Bürgermeisters nach § 60 Abs. 5 Satz 2 Kommunalverfassung M-V.....	12
12 Anlagen.....	13

1 Auftrag und Durchführung

Geprüft wurde im Namen der Gemeinde Grabowhöfe der Jahresabschluss 2023. Der Prüfung liegen die gesetzlichen Vorgaben zugrunde. Die Prüfung erfolgte durch den Rechnungsprüfungsausschuss der Gemeinde Grabowhöfe.

Geprüft wurden:

- der Jahresabschluss
- die Anlagen zum Jahresabschluss
- das Rechnungswesen
- das Belegwesen
- die Wirtschaftlichen Verhältnisse
- die Ordnungsmäßigkeit der Verwaltungsführung
- die Ordnungsmäßigkeit der Haushaltswirtschaft

Der Prüfbericht bezieht sich auf den Jahresabschluss der Gemeinde Grabowhöfe vom 31.12.2023, welcher als Anlage beigelegt ist. Dieser ist nur im Zusammenhang mit dem geprüften Jahresabschluss zu verwenden. Der Bericht dient der Berichterstattung an die Gemeindevertretung und als Grundlage für den Entlastungsbeschluss.

2 Grundsätzliche Feststellungen zur Lage der Gemeinde

Das Haushaltsjahr 2023 ist positiver verlaufen als geplant. Die Ergebnisrechnung schließt mit einem Jahresergebnis in Höhe von **12.280,81 €** ab. Das geplante Jahresergebnis betrug **-343.960,03 €**. Die Ergebnisrechnung und die Finanzrechnung sind ausgeglichen. Im Laufe des Jahres sind im Bereich der Steuern, Wohnungswirtschaft, Bewirtschaftung und Unterhaltung der Straßen und Grundstücke sowie aufgrund nicht realisierter Investitionsmaßnahmen große Veränderungen zu verzeichnen. In der weiteren Entwicklung der Gemeinde ist allerdings mit steigenden Kosten für die laufende Unterhaltung, insbesondere im Bereich der Gebäudeunterhaltung und Baumpflege zu rechnen. Die Einzahlungen aus dem Steuer- und Abgabebereich 2023 werden sich auf das Jahr 2025 im Bereich der Finanzausgleichszuweisungen (Schlüsselzuweisungen) auswirken.

3 Rechtliche Verhältnisse, steuerliche Verhältnisse

- a. Die Gemeinde Grabowhöfe ist amtsangehörige Gemeinde des Amtes Seenlandschaft Waren. Dieses führt auch im Namen der Gemeinde dessen Geschäfte. Das Amt Seenlandschaft Waren gehört zum Landkreis Mecklenburgische Seenplatte.
- b. Alle notwendigen, erforderlichen bzw. rechtlich vorgegebenen Satzungen sind vorhanden, beschlossen und rechtmäßig.
- c. Die Gemeinde besitzt keine Betriebe gewerblicher Art und hat auch kein Sondervermögen mit Sonderrechnung, die in die Besteuerung einbezogen werden (UStG).

4 Verwaltungsaufbau, Organisation der Verwaltung

Zur Organisation der Verwaltung wird auf den Anhang Punkt 5.1 verwiesen.

5 Aktuelle wirtschaftliche Grundlagen

Der Einwohnerstand der Gemeinde Grabowhöfe beträgt zum 31.12.2023 lt. Statistischem Landesamt Schwerin 1.326 Einwohner. Die Fläche der Gemeinde beträgt 43,09 km². Folgende Kennzahlen liegen per 31.12.2023 vor:

Pro-Kopf-Verschuldung	308,38 €
Steuer- und Abgabenaufkommen pro-Kopf	763,95 €
Schlüsselzuweisungen pro-Kopf	428,43 €
Kreisumlage pro-Kopf	488,90 €
Amtsumlage pro-Kopf	233,14 €

Ziele wurden durch die Gemeindevertretung 2023 nicht festgelegt. Weitere Grund- und Kennzahlen zur Beurteilung der Zielerreichung liegen ebenfalls nicht vor.

6 Vorjahresabschluss

Der Beschluss über den Jahresabschluss 2021 und 2022 erfolgte am 29.05.2024, der Bürgermeister und die Verwaltung wurden entlastet. Die Veröffentlichung erfolgte im Landkurier des Amtes Seenlandschaft Waren und wurde der zuständigen Kommunalaufsicht des Landkreises übermittelt.

7 Gegenstand, Art und Umfang der Prüfung

7.1 Prüfungsgegenstand

- a. Jahresabschluss (Ergebnisrechnung, Finanzrechnung, Teilrechnungen einschließlich interner Leistungsverrechnung, Bilanz, Anhang)
- b. den Jahresabschluss erläuternde Anlagen (Anlagenübersicht, Sonderpostenübersicht, Forderungsübersicht, Verbindlichkeitsübersicht)
- c. Übersicht über die über das Ende des Haushaltsjahres hinaus geltenden Haushaltsermächtigungen
- d. Rechnungswesen unter Einbindung der EDV und internes Kontrollsystem
- e. Belegwesen
- f. ggf. Inventur
- g. Abschreibungssätze bei Neuanschaffungen
- i. Ordnungsmäßigkeit der Verwaltung in Anlehnung an § 53 Haushaltsgrundsätzegesetz
 - Ordnungsmäßigkeit der Haushaltswirtschaft
 - Wirtschaftliche Verhältnisse

7.2 Art und Umfang der Prüfung

- a. Die Prüfung erfolgt über den Rechnungsprüfungsausschuss der Gemeinde.
- b. Die Prüfungsschwerpunkte lagen im Bereich Wohnungswirtschaft, bei den öffentlich-rechtlichen und privatrechtlichen Forderungen, sowie bei der freiwilligen Feuerwehr.
- c. Prüfungshemmnisse lagen nicht vor.
- d. Die Vollständigkeitserklärung wurde vor der Prüfung durch den Amtsvorsteher, der Leitenden Verwaltungsbeamtin und der Finanzbuchhaltung unterzeichnet.
- e. Saldenbestätigungen lagen eingeschränkt vor, da einige Banken hohe Gebühren für diese erheben. Alle anderen Angaben konnten mit dem Kontoauszug per 31.12.2023 nachgewiesen werden.

8 Feststellungen und Erläuterungen zur Rechnungslegung /zum Rechnungswesen

8.1 Ordnungsmäßigkeit des Rechnungswesens

- a. Alle Dienstanweisungen und Arbeitsanweisungen zum Rechnungswesen lagen vor und konnten uneingeschränkt eingesehen werden. Es wurde bestätigt, dass diese uneingeschränkt angewandt wurden.
- b. Im Bereich der Finanzsoftware werden für das Rechnungswesen die Module von CIP- Kommunal verwendet (Haushaltswesen, Kasse, Anlagenbuchhaltung/ Inventar). Die Anlagenbuchhaltung ist eine Nebenbuchhaltung und über Schnittstellen mit dem Haushaltswesen und der Kasse verbunden. Die Abrechnung der Dienstbezüge erfolgt über einen externen Anbieter und wird ebenfalls per Schnittstelle verbunden.
- c. Gemäß § 27 GemHVO-Doppik MV in der ab dem 01.08.2019 geltenden Fassung kann auf eine Kosten- und Leistungsrechnung verzichtet werden, wenn eine angemessene Produktgliederung mit interner Leistungsverrechnung eine ausreichende Steuerungsgrundlage gegeben ist.
Dies liegt für die Gemeinde Grabowhöfe ausreichend vor, so dass auf eine Kosten- und Leistungsrechnung verzichtet werden kann.
- d. Die interne Leistungsverrechnung der Gemeinde ist für dessen Struktur feingliedrig und produktorientiert aufgebaut.
- e. Die Belegerfassung und Belegablage erfolgen entsprechend der Dienstanweisung zur Organisation des Rechnungswesens durch das CIP-Archiv (scannen aller Belege)

8.2 Jahresabschluss und Anlagen zum Jahresabschluss

- a. Ergebnisrechnung
- b. Finanzrechnung
- c. Teilrechnungen
- d. Anhang
- e. Anlagenübersicht / Sonderpostenübersicht
- f. Forderungsübersicht
- g. Verbindlichkeitsübersicht
- h. Übersicht über die im Haushaltsfolgejahr fortgeltenden Haushaltsermächtigungen

9 Analyse der Vermögens-, Finanz- und Ertragslage

9.1 Vermögenslage

Die Bilanz weist zum Schluss des Jahres 2023 ein Eigenkapital in Höhe von **5.106.782,37 €** aus. Die Veränderungen im Jahr 2023 resultieren aus der Zuführung der Infrastrukturpauschale gemäß § 23 des Finanzausgleichsgesetzes M-V (FAG) in Höhe von **96.870,17 €**, einer Entnahme aus der zweckgebundenen Kapitalrücklage aus kameralen Rücklagen in Höhe von **75.360,98 €** und dem Jahresüberschuss in Höhe von **12.280,81 €**.

9.2 Finanzlage

Die Finanzrechnung ist gemäß § 16 Abs. 2 Nr. 2 GemHVO-Doppik M-V ausgeglichen. Der jahresbezogene Saldo der laufenden Ein- und Auszahlungen in Höhe von **42.312,05 €** reichte nicht aus, um die Auszahlung zur planmäßigen Tilgung von Krediten für Investitionen und Investitionsförderungsmaßnahmen in Höhe von **112.618,74 €** zu decken. Der Saldo gemäß § 16 Abs. 2 Nr. 2 GemHVO-Doppik M-V zur Beurteilung des Haushaltsausgleiches des Finanzhaushaltes beläuft sich auf **-70.306,69 €**. Der vorzutragende Betrag aus Haushaltsvorjahren in Höhe von **1.100.444,24 €**, der für den Haushaltsausgleich mit zu berücksichtigen ist, verringerte sich somit auf insgesamt **1.030.137,55 €**.

Im gesamten Finanzhaushalt wurde ein Finanzmittelfehlbetrag in Höhe von **218.941,67 €** ausgewiesen. Die Forderungen der Gemeinde Grabowhöfe gegenüber dem Amt aus dem Zahlungsmittelbestand zum 31.12.2023 (liquide Mittel) verringerten sich somit auf insgesamt **429.778,96 €**.

9.3 Ertragslage

Die Ergebnisrechnung ist gemäß § 16 Abs. 2 Nr. 1 GemHVO-Doppik M-V ausgeglichen. Im Haushaltsjahr ergab sich ein Jahresergebnis in Höhe von **12.280,81 €**. Der Ergebnisvortrag aus Haushaltsvorjahren beträgt **1.222.268,91 €** und erhöht sich somit auf **1.234.549,72 €**.

9.3.1 Teilfinanzrechnungen

Im Teilfinanzrechnung 1 – „Amt für zentrale Dienste und Finanzen“ gab es Minderauszahlungen in Höhe von **-33.285,55 €** im Vergleich zur Gesamtermächtigung. Diese begründen sich hauptsächlich durch Einsparungen bei den Personalauszahlungen und Auszahlungen für Sach- und Dienstleistungen.

Der Teilfinanzrechnung 2 – „Bau- und Ordnungsamt“ weist Minderauszahlungen in Höhe von **-122.614,95 €** im Vergleich zur Gesamtermächtigung aus. Diese begründen sich hauptsächlich durch Einsparungen bei den Auszahlungen für Sach- und Dienstleistungen.

Der Teilfinanzhaushalt 3 – „allgemeine Finanzwirtschaft“ weist Mindereinzahlungen in Höhe von **7.934,44 €** aus. Diese begründen sich in den Steuereinzahlungen.

Der Teilfinanzhaushalt 4 – „Wohnungswesen“ schließt mit einem Ergebnis von **130.637,14 €** ab. Das beruht auf höhere Miet- und Pachteinnahmen sowie Einsparungen bei den Auszahlungen für Sach- und Dienstleistungen.

9.3.2 Teilergebnisrechnungen

Im Teilergebnishaushalt 1 – „Amt für zentrale Dienste und Finanzen“ erfolgten Minderaufwendungen in Höhe von **-30.266,29 €** im Vergleich zur Gesamtermächtigung. Diese begründen sich hauptsächlich durch Einsparungen bei den Personalauszahlungen und Auszahlungen für Sach- und Dienstleistungen.

Im Teilergebnishaushalt 2 – „Bau- und Ordnungsamt“ erfolgten Minderaufwendungen in Höhe von **-135.529,26 €**. Diese begründen sich hauptsächlich durch Einsparungen bei den Aufwendungen für Sach- und Dienstleistungen und Abschreibung. Die Einsparungen in den Abschreibungen deuten darauf hin, dass die Investitionen nicht in vollem Umfang, wie im Plan berücksichtigt, umgesetzt wurden.

Der Teilergebnishaushalt 3 – „Allgemeine Finanzwirtschaft“ weist Mehrerträge von **59.628,57 €** aus. Dieses Ergebnis beruht im Wesentlichen auf Mehrerträge im Bereich Steuern und ähnliche Abgaben und sonstige Erträge.

Der Teilergebnishaushalt 4 – „Wohnungswesen“ weist ein besseres Ergebnis im Vergleich zur Gesamtermächtigung in Höhe von **55.455,74 €** aus. Das beruht im Wesentlichen auf höhere Miet- und Pachteinahmen und auf Einsparungen bei den Aufwendungen für Sach- und Dienstleistungen.

10 Ordnungsmäßigkeit der Verwaltungsführung in Anlehnung an § 53 Haushaltsgrundsatzgesetz

Bei der Prüfung wurde in Erfüllung von § 3 Abs. 1 Nr. 4 und 5 KPG auch stichpunktartig geprüft, ob die Verwaltungstätigkeit ordnungsgemäß, das heißt mit der erforderlichen Sorgfalt und in Übereinstimmung mit den einschlägigen kommunalrechtlichen Vorschriften und den Satzungsbestimmungen geführt worden ist. Weiterhin wurden die wirtschaftlichen Verhältnisse dargestellt.

Anhaltspunkte, die zu Bedenken gegen die Ordnungsmäßigkeit der Verwaltungsführung Anlass geben, wurden bei der Einhaltung der GoBD festgestellt (z.B. keine zeitnahe Verbuchung der Belege (8-Tage-Regel bei unbaren Geschäftsvorfällen), die Belege sind in keinem revisionssicheren Ablagesystem archiviert (ECM), d.h. die Dateien sind nicht vor dem Löschen durch Dritte geschützt und somit liegt ein Verstoß gegen die Unveränderbarkeit vor, es liegt keine Verfahrensdokumentation vor.

Die wirtschaftlichen Verhältnisse geben keinen Anlass zu Beanstandungen.

Eine überörtliche Prüfung durch den Landkreis Mecklenburgische Seenplatte als untere staatliche Verwaltungsbehörde – Gemeindeprüfungsamt – fand im Prüfungszeitraum 11.09.2023 bis 07.11.2023 für die Haushaltsjahr 2018 bis 2023 statt.

Eigene örtliche Prüfungsfeststellungen aus dem doppelten Jahresabschluss 2023 lagen nicht vor.

11 Abschließender Prüfungsvermerk des Rechnungsprüfungsausschusses der Gemeinde Grabowhöfe

Gemäß § 1 Abs. 4 Satz 1 des Kommunalprüfungsgesetzes M-V obliegt die örtliche Prüfung dem Rechnungsprüfungsausschuss der Gemeinde Grabowhöfe.

In seiner Sitzung vom 18.11.2025 erörterte das Sachgebiet Finanzwirtschaft des Amtes Seenlandschaft Waren den erarbeiteten Bericht über die Jahresabschlussprüfung. Der Rechnungsprüfungsausschuss hat sich davon überzeugt, dass die Qualität der Arbeit des Amtes Seenlandschaft Waren den Zwecken der Prüfung des Jahresabschlusses genügt.

Auf dieser Grundlage wird festgestellt, dass der Jahresabschluss und die den Jahresabschluss erläuternden Anlagen den Vorschriften des § 60 Kommunalverfassung M-V und der §§ 24 bis 48 sowie der §§ 50 bis 53a Gemeindehaushaltsverordnung-Doppik M-V sowie den sie ergänzenden Satzungen und sonstigen ortsrechtlichen Bestimmungen entsprechen und unter Beachtung der Grundsätze ordnungsgemäßer Buchführung ein den tatsächlichen Verhältnissen entsprechendes Bild der Vermögens-, Finanz- und Ertragslage der Gemeinde Grabowhöfe vermitteln.

Der Anhang steht im Einklang mit dem Jahresabschluss und vermittelt insgesamt ein zutreffendes Bild von der Lage der Gemeinde Grabowhöfe.

Der Rechnungsprüfungsausschuss hat auf Grundlage seiner Prüffeststellungen einen

uneingeschränkten Bestätigungsvermerk

erteilt.

Im Ergebnis seiner Prüfung hat der Rechnungsprüfungsausschuss zu den wirtschaftlichen Verhältnissen der Gemeinde Grabowhöfe ergänzend festgestellt:

Prüfung, ob Rücklagenbildung nach § 37 Abs. 6 GemHVO noch erfolgen und entsprechend nachgeholt werden muss

Die Prüfung der Ordnungsmäßigkeit der Verwaltung hat zu folgenden wesentlichen Feststellungen geführt:

Auf der Grundlage des Berichts zur Jahresabschlussprüfung empfiehlt der Rechnungsprüfungsausschuss daher der Gemeindevertretung den geprüften Jahresabschluss zum 31. Dezember 2023 festzustellen.

Gleichzeitig empfiehlt der Rechnungsprüfungsausschuss der Gemeindevertretung, den Bürgermeister für das Haushaltsjahr 2023 zu entlasten.

Waren, 18.11.25

Ort / Datum



Unterschrift

Vorsitzende/r des Rechnungsprüfungsausschusses
der Gemeinde

11.1 Bestätigungsvermerk

Gemäß § 1 Abs. 4 Kommunalprüfungsgesetz M-V obliegt die örtliche Prüfung dem Rechnungsprüfungsausschuss der Gemeinde Grabowhöfe. Die örtliche Prüfung umfasst gemäß § 3 Abs. 1 Nr. 1 bis 10 des Kommunalprüfungsgesetzes M-V (KPG) auch die Prüfung des Jahresabschlusses, der Anlagen zum Jahresabschluss sowie die Einhaltung der Grundsätze ordnungsmäßiger Buchführung. Aufgrund dieser rechtlichen Bestimmung haben wir den Jahresabschluss - bestehend aus Ergebnisrechnung, Finanzrechnung, den Teilrechnungen, der Bilanz, dem Anhang sowie den Anlagen zum Jahresabschluss - unter Einbeziehung des Rechnungswesens der

Gemeinde Grabowhöfe

für das Haushaltsjahr vom **01. Januar 2023** bis zum **31. Dezember 2023** geprüft.

Das Rechnungswesen und der Jahresabschluss sowie die Anlagen zum Jahresabschluss gemäß § 60 Kommunalverfassung M-V und der §§ 24 bis 53a Gemeindehaushaltsverordnung-Doppik M-V wurden von der Verwaltung des Amtes unter der Gesamtverantwortung des Amtsvorstehers gemäß § 127 Abs. 2 Kommunalverfassung M-V sowie des Bürgermeisters / der Bürgermeisterin erstellt. Unsere Aufgabe ist es, auf der Grundlage der von uns durchgeführten Prüfung eine Beurteilung über den Jahresabschluss sowie die Anlagen zum Jahresabschluss unter Einbeziehung des Rechnungswesens abzugeben.

Wir haben unsere Jahresabschlussprüfung unter Beachtung des § 3 KPG vorgenommen. Die Prüfung haben wir so geplant und durchgeführt, dass Unrichtigkeiten und Verstöße, die sich auf die Darstellung des durch den Jahresabschluss und die Anlagen zum Jahresabschluss unter Beachtung der Grundsätze ordnungsmäßiger Buchführung vermittelten Bildes der Vermögens-, Finanz- und Ertragslage wesentlich auswirken, mit hinreichender Sicherheit erkannt werden.

Bei der Festlegung der Prüfungshandlungen werden die Kenntnisse über das wirtschaftliche und rechtliche Umfeld der Gemeinde Grabowhöfe sowie die Erwartungen über mögliche Fehler berücksichtigt.

Im Rahmen der Prüfung werden die Wirksamkeit des rechnungslegungsbezogenen internen Kontrollsystems sowie Nachweise für die Angaben in Buchführung, Jahresabschluss und in den Anlagen zum Jahresabschluss überwiegend auf der Basis von Stichproben beurteilt.

Für die Gemeinde Grabowhöfe besorgt die Amtsverwaltung des Amt Seenlandschaft Waren gemäß § 127 Abs. 2 Kommunalverfassung M-V die Kassengeschäfte und führt das Rechnungswesen.

Der Bestätigungsvermerk für den Jahresabschluss zum 31. Dezember 2023 der Gemeinde Grabowhöfe erfolgt unter der Bedingung, dass die Prüfung des Rechnungswesens im Rahmen der Prüfung des Jahresabschlusses des Amtes Seenlandschaft Waren zum 31. Dezember 2023 zu keinen wesentlichen Beanstandungen führt.

Die Prüfung des Rechnungswesens wurde daher im Umfang auf ein erforderliches Maß eingeschränkt. In die Prüfung wurden insbesondere die Feststellung der sachlichen und rechnerischen Richtigkeit, die Erteilung der Kassenanordnungen, das eigene Rechnungswesen der Gemeinde Grabowhöfe, die Berücksichtigung von Entscheidungen des Bürgermeisters hinsichtlich des Rechnungswesens sowie die Inventur einbezogen. In

der Gemeinde Grabowhöfe wurde das interne Kontrollsystem für den Bereich des Rechnungswesens verkürzt geprüft.

Die Prüfung umfasst die Beurteilung der angewandten Bilanzierungsgrundsätze und der wesentlichen Einschätzungen der Verwaltung der Gemeinde Grabowhöfe sowie die Würdigung der Gesamtdarstellung des Jahresabschlusses und der Anlagen zum Jahresabschluss. Wir sind der Auffassung, dass unsere Prüfung eine hinreichend sichere Grundlage für unsere Beurteilung bildet.

Unsere Prüfung hat zu keinen Einwendungen geführt.

Nach unserer Beurteilung aufgrund der bei der Prüfung gewonnenen Erkenntnisse entsprechen der Jahresabschluss und die den Jahresabschluss erläuternden Anlagen den Vorschriften des § 60 Kommunalverfassung M-V und der §§ 24 bis 53a Gemeindehaushaltsverordnung-Doppik M-V sowie den sie ergänzenden Satzungen und sonstigen ortsrechtlichen Bestimmungen und vermitteln unter Beachtung der Grundsätze ordnungsmäßiger Buchführung ein den tatsächlichen Verhältnissen entsprechendes Bild der Vermögens-, Finanz- und Ertragslage der Gemeinde Grabowhöfe.

Der Anhang steht im Einklang mit dem Jahresabschluss. Er vermittelt insgesamt ein zutreffendes Bild von der Lage der Gemeinde Grabowhöfe.

Im Ergebnis unserer Prüfung stellen wir zu den wirtschaftlichen Verhältnissen der Gemeinde Grabowhöfe ergänzend fest:

Das Vermögen beträgt zum 31. Dezember 2023 **9.289.512,95 €**

Die Eigenkapitalquote beträgt zum 31. Dezember 2023 **54,97 %**

Die Verschuldungsgrad beträgt zum 31. Dezember 2023 **11,37 %**

Die Gemeinde ist zum Bilanzstichtag nicht überschuldet.

Der veranschlagte Höchstbetrag der Kredite zur Liquiditätssicherung 2023 beträgt **214.000,00 €**

Er wurde im Haushaltsjahr beachtet.

Das Jahresergebnis vor Veränderung der Rücklagen 2023 beträgt **-63.080,17 €**

Die Veränderung der Rücklagen beträgt in 2023 **75.360,98 €**

Das Jahresergebnis 2023 beträgt nach Veränderung der Rücklagen **12.280,81 €**

Der Ergebnisvortrag aus Haushaltsvorjahren beträgt **1.222.268,91 €**

und zum Jahresende **1.234.549,72 €**

Die Finanzrechnung weist für 2023 einen Saldo der laufenden Ein- und Auszahlungen aus in Höhe von **-70.306,69 €**

Nach Verrechnung der planmäßigen und außerplanmäßigen Tilgung für Investitionskredite verbleibt ein negativer Saldo in Höhe von **-112.618,74 €**

Der Vortrag des Saldos der laufenden Ein- und Auszahlungen sowie der planmäßigen Tilgung von Investitionskrediten aus Haushaltsvorjahren beträgt	1.100.444,24 €
und zum Ende des Haushaltsjahres	1.030.137,55 €

Die Investitionsauszahlungen betragen in 2023	564.728,91 €
Sie sind durch Investitionseinzahlungen finanziert in Höhe von	303.475,19 €
Die Investitionskredite haben unter Berücksichtigung der Tilgungen abgenommen um	117.898,76 €
Die liquiden Mittel haben insgesamt abgenommen um	331.492,85 €
und betragen zum 31.12. des Haushaltsjahres	429.778,96 €


Der Haushaltsausgleich ist in der Finanzrechnung und in der Ergebnisrechnung gegeben.

Die Prüfung der Ordnungsmäßigkeit der Verwaltung hat zu folgenden wesentlichen Feststellungen geführt:

Über diese Feststellungen hinaus hat unsere Prüfung keine Besonderheiten ergeben, die nach unserer Auffassung für die Beurteilung der Ordnungsmäßigkeit der Verwaltung von Bedeutung sind.

Wien, 18.11.25

Ort / Datum



Unterschrift

Vorsitzende/r des Rechnungsprüfungsausschusses
der Gemeinde

11.2 Beschlussvorschlag des Rechnungsprüfungsausschusses für die Feststellung des Jahresabschlusses nach § 60 Abs. 5 Satz 1 Kommunalverfassung M-V

Beschlussvorschlag:

Die Gemeindevertretung Grabowhöfe stellt den vom Rechnungsprüfungsausschuss geprüften Jahresabschluss der Gemeinde Grabowhöfe zum 31. Dezember 2023 fest.

Begründung:

Der Rechnungsprüfungsausschuss hat den Jahresabschluss der Gemeinde Grabowhöfe zum 31. Dezember 2023 gemäß § 3 Kommunalprüfungsgesetz M-V geprüft. Der Rechnungsprüfungsausschuss hat das Ergebnis in seinem Prüfungsbericht und seinem abschließenden Prüfungsvermerk zusammengefasst und einen uneingeschränkten Bestätigungsvermerk erteilt. Der Prüfungsbericht inkl. des Prüfungsvermerks und des Bestätigungsvermerks ist dieser Vorlage beigelegt.

Die Prüfung des Jahresabschlusses hat zu keinen Beanstandungen geführt, die so wesentlich sind, dass sie der Feststellung durch die Gemeindevertretung entgegenstehen könnten.

Der Haushaltsausgleich ist in der Finanzrechnung und in der Ergebnisrechnung gegeben.

Der Rechnungsprüfungsausschuss empfiehlt in seiner Sitzung am18.11.25..... die Beschlussfassung durch die Gemeindevertretung über die Feststellung des Jahresabschlusses der Gemeinde Grabowhöfe zum 31. Dezember 2023.

11.3 Beschlussvorschlag des Rechnungsprüfungsausschusses für die Entlastung des Bürgermeisters nach § 60 Abs. 5 Satz 2 Kommunalverfassung M-V

Beschlussvorschlag:

Die Gemeindevertretung der Gemeinde Grabowhöfe entlastet den Bürgermeister für das Haushaltsjahr 2023.

Begründung:

Der Rechnungsprüfungsausschuss hat den Jahresabschluss der Gemeinde Grabowhöfe zum 31. Dezember 2023 gemäß § 3 Kommunalprüfungsgesetz M-V geprüft. Der Rechnungsprüfungsausschuss hat das Ergebnis in seinem Prüfungsbericht und seinem abschließenden Prüfungsvermerk zusammengefasst und einen uneingeschränkten Bestätigungsvermerk erteilt. Der Prüfungsbericht inkl. des Prüfungsvermerks und des Bestätigungsvermerks ist dieser Vorlage beigelegt.

Die Prüfung des Jahresabschlusses hat zu keinen Beanstandungen geführt, die so wesentlich wären, dass sie der Entlastung des Bürgermeisters durch die Gemeindevertretung entgegenstehen könnten. Der Rechnungsprüfungsausschuss empfiehlt in seiner Sitzung am18.11.25..... der Gemeindevertretung die Beschlussfassung über die Entlastung des Bürgermeisters für das Haushaltsjahr 2023.

12 Anlagen

- Geprüfter Jahresabschluss der Gemeinde
- Ergebnisrechnung
- Finanzrechnung
- Teilergebnisrechnungen
- Teilfinanzrechnungen
- Übersicht über die Finanzdaten der Teilergebnis- und der Teilfinanzrechnungen
- Finanzdaten des Haushaltsjahres in der Zuordnung der einzelnen Produkte zu den Produktgruppen, der Produktgruppen zu den Produktbereichen und der Produktbereiche zu den Hauptproduktbereichen entsprechend des Landeseinheitlichen Produktrahmenplanes
- Bilanz
- Anhang
- Anlagen zum geprüften Jahresabschluss der Gemeinde
- Anlagenübersicht inkl. Sonderpostenübersicht
- Forderungsübersicht
- Verbindlichkeitsübersicht
- Übersicht über die über das Ende des Haushaltsjahres hinaus geltenden Haushaltsermächtigungen
- Abschließender Prüfungsvermerk
- Bestätigungsvermerk
- Vorschlag zur Feststellung des Jahresabschlusses
- Entlastungsvorschlag