

Gemeinde Schloen-Dratow

Beschlussvorlage

31/2025/12

öffentlich

Haushaltssatzung 2025/2026 mit dazugehörigem Haushaltsplan

<i>Organisationseinheit:</i> Amt für zentrale Dienste und Finanzen <i>Einbringer:</i> Frau Voelker	<i>Datum</i> 11.06.2025
---	----------------------------

<i>Beratungsfolge</i>	<i>Geplante Sitzungstermine</i>	<i>Ö / N</i>
Bau- und Finanzausschuss Schloen-Dratow (Vorberatung)	24.06.2025	N
Gemeindevertretung Schloen-Dratow (Entscheidung)	10.07.2025	Ö

Beschlussvorschlag

Die Gemeindevertretung beschließt die Haushaltssatzung für den Doppelhaushalt 2025/2026 mit dem dazugehörigen Haushaltsplan.

Sachverhalt

Nach § 45 KV M-V hat die Gemeinde für jedes Haushaltsjahr eine Haushaltssatzung zu erlassen. Die Haushaltssatzung enthält die Festsetzung des Haushaltsplanes, den Höchstbetrag der Kassenkredite, die nachrichtliche Angabe der Steuersätze (Hebesätze), den Betrag der Verpflichtungsermächtigungen sowie die Gesamtzahl der im Stellenplan ausgewiesenen Stellen.

Der Haushaltsplan, der Bestandteil der Haushaltssatzung ist, ist Grundlage für die Haushaltswirtschaft der Gemeinde. Er ist nach Maßgabe der Kommunalverfassung MV für die Haushaltswirtschaft verbindlich. Ansprüche und Verbindlichkeiten Dritter werden durch ihn weder begründet noch aufgehoben.

Die Haushaltssatzung enthält genehmigungspflichtigen Bestandteile und wurde durch die Finanzverwaltung des Amtes anhand der vorliegenden Unterlagen aufgestellt und mit dem Finanzausschuss der Gemeinde ausführlich besprochen. Der Ausschuss empfiehlt der Gemeindevertretung die Beschlussfassung der Haushaltssatzung für den Doppelhaushalt 2025/2026 mit dem dazugehörigen Haushaltsplan.

Finanzielle Auswirkungen

Im Haushalt vorgesehen?	<input type="checkbox"/> Nein	<input checked="" type="checkbox"/> Ja, PSK	EHH/FHH
Kosten in €	<input type="checkbox"/> außerplanmäßiger /	<input type="checkbox"/> überplanmäßiger Aufwand EH	
	<input type="checkbox"/> außerplanmäßige /	<input type="checkbox"/> überplanmäßige Auszahlung FH	

Anlage/n

1	31_2025_2026_Druckversion_I (öffentlich)
---	--

Haushaltssatzung und Haushaltsplan

**für das Haushaltsjahr
2025/2026**



**der Gemeinde
Schloen-Dratow**

Inhaltsverzeichnis

	Seite
Haushaltssatzung	3
Vorbericht	7
Stellenplan und Stellenplanquerschnitt	61
Bilanz zum 31.12.2020	67
Ergebnishaushalt	73
Übersicht über die Erträge und Aufwendungen (Muster 6a)	81
Finanzhaushalt	87
Übersicht über die Finanzdaten der Teilhaushalte (Muster 8)	95
Teilhaushalte (Muster 9)	103
Vorläufige Ergebnisrechnung 2023	189
Vorläufige Finanzrechnung 2023	193
Vorläufige Ergebnisrechnung 2024	199
Vorläufige Finanzrechnung 2024	203

Hinweis:

Von den nach § 1 GemHVO-Doppik dem Haushaltsplan beizufügenden Anlagen sind für die Gemeinde mehrere nicht zutreffend. Sie können entfallen. Dies sind:

- die Übersicht über Zuwendungen an Fraktionen;
- die Wirtschaftspläne der Eigenbetriebe, der sonstigen Sondervermögen, für die Sonderrechnungen geführt werden, sowie der Unternehmen und Einrichtungen mit eigener Rechtspersönlichkeit, an denen die Gemeinde mit maßgeblichem Einfluss beteiligt ist;
- die neuesten geprüften Jahresabschlüsse der Eigenbetriebe, der sonstigen Sondervermögen, für die Sonderrechnungen geführt werden, sowie der Unternehmen und Einrichtungen mit eigener Rechtspersönlichkeit, an denen die Gemeinde mit maßgeblichem Einfluss beteiligt ist, sofern die Gemeindevertretung diese nicht bereits festgestellt oder zur Kenntnis genommen hat;
- die Wirtschaftslage und die voraussichtliche Entwicklung der Unternehmen und Einrichtungen, an denen die Gemeinde nicht mit maßgeblichem Einfluss beteiligt ist;
- die Wirtschaftspläne der rechtsfähigen Anstalten des öffentlichen Rechts - mit Ausnahme der Sparkassen -, für die die Gemeinde Gewährträger ist,
- die Wirtschaftspläne/Haushaltspäne der Zweckverbände, bei denen die Gemeinde Mitglied mit maßgeblichem Einfluss ist & zu denen sie im laufenden Haushaltsjahr wesentliche Finanzbeziehungen unterhält,

Die Übersichten über

- die aus Verpflichtungsermächtigungen in den einzelnen Haushaltsjahren voraussichtlich fällig werdenden Auszahlungen
- den voraussichtlichen Stand der Verbindlichkeiten aus Krediten für Investitionen und Investitionsförderungsmaßnahmen, die Kredite zur Sicherung der Zahlungsfähigkeit, der kreditähnlichen Rechtsgeschäfte sowie der Rückstellungen zum Beginn und Ende des Haushaltsjahres und
- die Zusammensetzung und Entwicklung des Saldos der liquiden Mittel und der Kredite zur Sicherung der Zahlungsfähigkeit im Finanzplanungszeitraum und
- das Investitionsprogramm

sind in den Vorbericht eingebunden. Sie sind daher nicht dem Haushaltsplan als gesonderte Anlagen beizufügen.

Haushaltssatzung der Gemeinde Schloen-Dratow für die Haushaltsjahre 2025 und 2026

Aufgrund des § 45 i.V.m. § 47 der Kommunalverfassung (KV M-V) wird nach Beschluss der Gemeindevertretung vom 10.07.2025 und nach Vorlage bei der Rechtsaufsichtsbehörde folgende Haushaltssatzung erlassen:

§ 1 Ergebnis- und Finanzhaushalt

Der Haushaltsplan für die Haushaltsjahre 2025 und 2026 wird

	2025	2026
1.		
2. im Ergebnishaushalt		
einen Gesamtbetrag der Erträge von	1.739.600 EUR	1.654.900 EUR
einen Gesamtbetrag der Aufwendungen von	1.995.100 EUR	2.042.400 EUR
ein Jahresergebnis nach Veränderung der Rücklagen von	- 255.500 EUR	-387.500 EUR
3. im Finanzhaushalt		
a) einen Gesamtbetrag der laufenden Einzahlungen von	1.652.400 EUR	1.576.600 EUR
einen Gesamtbetrag der laufenden Auszahlungen von <i>(einschließlich Auszahlungen für die planmäßige Tilgung von Krediten für Investitionen und Investitionsförderungsmaßnahmen)</i>	1.801.100 EUR	1.852.200 EUR
einen jahresbezogenen Saldo der laufenden Ein- und Auszahlungen von	-148.700 EUR	-275.600 EUR
b) einen Gesamtbetrag der Einzahlungen aus der Investitionstätigkeit	363.000 EUR	270.200 EUR
der Gesamtbetrag der Auszahlungen aus der Investitionstätigkeit	319.000 EUR	311.500 EUR
der Saldo der Ein- und Auszahlungen aus der Investitionstätigkeit	44.000 EUR	-41.300 EUR

festgesetzt.

§ 2 Kredite für Investitionen und Investitionsförderungsmaßnahmen

Kredite für Investitionen und Investitionsförderungsmaßnahmen werden 2025 und 2026 nicht veranschlagt.

§ 3 Verpflichtungsermächtigungen

Verpflichtungsermächtigungen werden 2025 und 2026 nicht veranschlagt.

§ 4 Kassenkredite

	2025	2026
Der Höchstbetrag der Kassenkredite wird festgesetzt auf	165.200 EUR	157.600 EUR

§ 5 Stellen gemäß Stellenplan

Die Gesamtzahl der im Stellenplan ausgewiesenen Stellen beträgt 2025 und 2026 jeweils 2,0 Vollzeitäquivalente (VzÄ).

§ 6 Weitere Vorschriften

Folgende Deckungskreise (Deckungsvermerke) wurden zusätzlich zu den Deckungsgrundsätzen gemäß § 12 ff GemHVO-Doppik gebildet:

DK Nr	Bezeichnung	Deckungsart	
1	Wohnungswesen	Unechte Deckungsfähigkeit (Mehreinnahmen berechtigen zu Mehrausgaben)	§ 13 (1) GemHVO-Doppik
3	Grundschule	Unechte Deckungsfähigkeit (Mehreinnahmen berechtigen zu Mehrausgaben)	§ 13 (1) GemHVO-Doppik
5	Wasser- und Bodenverband	Unechte Deckungsfähigkeit (Mehreinnahmen berechtigen zu Mehrausgaben)	§ 13 (1) GemHVO-Doppik
6	Bestattungswesen	Unechte Deckungsfähigkeit (Mehreinnahmen berechtigen zu Mehrausgaben)	§ 13 (1) GemHVO-Doppik
9	SOPO zu Abschreibungen	Unechte Deckungsfähigkeit über alle TH hinaus	§ 13 (1) GemHVO-Doppik
10	Abschreibungen	Gegenseitige Deckungsfähigkeit über alle TH	§ 14 (2) GemHVO-Doppik
17	Interne Leistungsverrechnung	Unechte Deckungsfähigkeit (Mehreinnahmen berechtigen zu Mehrausgaben)	§ 13 (1) GemHVO-Doppik
20	Gewerbesteuer / Umlage	Unechte Deckungsfähigkeit (Mehreinnahmen berechtigen zu Mehrausgaben)	§ 13 (1) GemHVO-Doppik
24	Interne Leistungsverrechnung	Gegenseitige Deckungsfähigkeit über alle TH	§ 14 (2) GemHVO-Doppik
28	Zinsen	Unechte Deckungsfähigkeit (Mehreinnahmen berechtigen zu Mehrausgaben)	§ 13 (1) GemHVO-Doppik

Innerhalb eines Teilhaushaltes werden Ansätze für Auszahlungen aus Investitionstätigkeit entsprechend § 14 Abs. 3 GemHVO-Doppik für gegenseitig deckungsfähig erklärt. Im selben Teilfinanzhaushalt werden Ansätze für ordentliche Auszahlungen zu Gunsten von Auszahlungen aus Investitionstätigkeit gemäß § 14 Abs. 4 GemHVO-Doppik für einseitig deckungsfähig erklärt. Erträge und Einzahlungen aus Spenden und Versicherungserstattungen sind zweckgebunden für Aufwendungen und Auszahlungen im jeweiligen Produkt einzusetzen. Bei der Zweckbindung von Erträgen und Einzahlungen bleiben die entsprechenden Ermächtigungen zur Leistung von Aufwendungen bis zur Erfüllung des Zwecks und zur Leistung der Auszahlungen bis zur Fälligkeit der letzten Zahlung für ihren Zweck verfügbar.

§ 7 Festlegung von Wertgrenzen für eine Nachtragspflicht

Für die Erforderlichkeit einer Nachtragshaushaltssatzung werden gem. § 48 Kommunalverfassung M-V folgende Wertgrenzen festgesetzt:

1. Im Sinne des § 48 Abs. 2 Nr. 1 KV M-V gilt:
 - a) ein Fehlbetrag im Ergebnishaushalt als erheblich, wenn er 5 v.H. der Gesamtaufwendungen überschreitet;
 - b) die Erhöhung eines bereits im Ergebnishaushalt ausgewiesenen Fehlbetrages um 5 v.H. der Gesamtaufwendungen als wesentlich.
2. Im Sinne des § 48 Abs. 2 Nr. 2 KV M-V gilt:
 - a) im Finanzhaushalt ein nicht zur planmäßigen Tilgung von Krediten für Investitionen und Investitionsförderungsmaßnahmen ausreichender Saldo der ordentlichen und außerordentlichen Ein- und Auszahlungen als erheblich, wenn er 5 v.H. der ordentlichen Auszahlungen überschreitet;
 - b) die Erhöhung einer bereits im Finanzhaushalt bestehenden Deckungslücke um 5 v.H. der ordentlichen Auszahlungen als wesentlich.
3. Im Sinne des § 48 Abs. 2 Nr. 3 KV M-V sind erhebliche Mehraufwendungen, wenn sie im Einzelfall größer als 5 v.H. der gesamten Aufwendungen des Ergebnishaushaltes bzw. der gesamten ordentlichen und außerordentlichen Auszahlungen des Finanzhaushaltes betragen.
4. Im Sinne des § 48 Abs. 2 Nr. 4 und Abs. 3 Nr. 1 KV M-V sind geringfügige, unabwiesbare Auszahlungen für Investitionen und Investitionsförderungsmaßnahmen sowie geringfügige, unabwiesbare Aufwendungen und Auszahlungen für Instandsetzungen an Bauten und Anlagen, wenn sie im Einzelfall 50.000,00 € nicht übersteigen.

Nachrichtliche Angaben:

	2025	2026
1. Zum Ergebnishaushalt Das Ergebnis zum 31. Dezember des Haushaltsjahres beträgt voraussichtlich	477.491 EUR	113.991 EUR
2. Zum Finanzhaushalt Der Saldo der laufenden Ein- und Auszahlungen zum 31. Dezember des Haushaltsjahres beträgt voraussichtlich	1.029.451 EUR	753.851 EUR
3. Zum Eigenkapital Der Stand des Eigenkapitals zum 31. Dezember des Haushaltsjahres beträgt voraussichtlich	3.459.748 EUR	3.118.148 EUR
4. Realsteuerhebesätze Die Hebesätze für die Realsteuern betragen:		
a. die Grundsteuer für die Land- und forstwirtschaftlichen Flächen (Grundsteuer A)	320 v.H.	320 v.H.
für die Grundstücke (Grundsteuer B)	400 v.H.	400 v.H.
b. die Gewerbesteuer	380 v.H.	380 v.H.

Die Realsteuerhebesätze wurden mit der Satzung über die Festsetzung der Hebesätze für die Realsteuern der Gemeinde Schloen-Dratow (Hebesatz-Satzung) am 10.12.2025 durch die Gemeindevertretung beschlossen.

Schloen-Dratow, den 12.06.2025
Ort, Datum

Siegel

Bürgermeister

Hinweis:

Die Haushaltssatzung ist gemäß § 47 Absatz 2 KV M-V der Rechtsaufsichtsbehörde des Landkreises Mecklenburgische Seenplatte mit Schreiben (E-Mail) vom 2025 angezeigt worden. Sie enthält keine genehmigungspflichtigen Festsetzungen.

Die vorstehende Haushaltssatzung für das Haushaltsjahr 2025/2026 wird hiermit öffentlich bekannt gemacht. Die Veröffentlichung erfolgt gemäß § 8 Abs. 1 der Hauptsatzung der Gemeinde im Internet auf der Homepage des Amtes Seenlandschaft Waren.

Die Haushaltssatzung liegt mit ihren Anlagen zur Einsichtnahme vom 2025 bis 2025 zu den allgemeinen Öffnungszeiten im Amt Seenlandschaft Waren, Warendorfer Straße 4, 17192 Waren (Müritz), Zimmer 4 öffentlich aus.

Schloen-Dratow, den 2025
Ort, Datum

Bürgermeister

Vorbericht

Inhaltsverzeichnis

1. Allgemeine Angaben der Gemeinde	9
1.1. Größe des Gemeindegebietes	9
1.2. Entwicklung der Einwohnerzahl	9
1.3. Entwicklung der Schülerzahlen und Umlagen	9
1.4. Anzahl der betreuten Kinder in Kindertagesstätten und Tagespflege	9
1.5. Übersicht Produkte und Teilhaushalte der Gemeinde Schloen-Dratow	10
1.6. Entwicklung der Steuereinnahmen, Finanzzuweisungen und Umlagen in den letzten drei abgeschlossenen Rechnungsjahren, im Vorjahr und im Haushaltsjahr	11
1.7. Aufgliederung des voraussichtlichen Gewerbesteueraufkommens	12
2. Überblick über die Entwicklung der Haushaltswirtschaft	13
2.1 Darstellung des Haushaltsausgleiches	13
2.1.1 Allgemeine Angaben und Anwendung des Haushaltsrechts	13
2.1.2 Haushaltsausgleich des Ergebnishaushaltes und Entwicklung der Jahresergebnisse im Finanzplanungszeitraum	13
2.1.3 Haushaltsausgleich des Finanzhaushaltes und Darstellung der Zusammensetzung und Entwicklung des Saldos der liquiden Mittel und der Kassenkredite im Finanzplanungszeitraum	14
3. Übersicht über die Entwicklung des Eigenkapitals im Finanzplanungszeitraumes	22
4. Erläuterung der Haushaltsansätze	24
4.1. Wichtige Erträge und Einzahlungen	24
4.2. Wichtige Aufwendungen und Auszahlungen	26
4.3. Darstellung des Teilhaushaltes 04 – Wohnungswesen	29
4.4. Abschreibungen und Sonderposten	32
4.5. Entwicklung der Investitionskredite / Verbindlichkeiten	33
4.6. Entwicklung der Kassenkredite	33
4.7. Übersicht über die interne Leistungsverrechnung / Umlagenverrechnung	34
4.8. Übersicht über die Entwicklung der Investitionen und Investitionsförderungsmaßnahmen	35
4.8.1 Investitionsprogramm (Muster 10a)	35
4.8.2 Investitionsübersicht (Muster 10 b)	38
4.8.3 Folgekosten der Investitionsmaßnahmen	51
4.9. Verpflichtungsermächtigungen	53
4.10. Entwicklung der Rückstellungen	53
5. Übersicht über freiwillige Leistungen	54
6. Nachweis der dauernden Leistungsfähigkeit	54
7. Rubikon	56
8. Fazit und Ausblick	60
9. Stellenplan	60
10. Übertragungsvermerk	60
11. Hinweis zu den Jahresrechnungen	60

1. Allgemeine Angaben der Gemeinde

1.1. Größe des Gemeindegebietes

Die Fläche der Gemeinde Schloen-Dratow mit ihren Ortsteilen beträgt 36,28 Quadratkilometer.

1.2. Entwicklung der Einwohnerzahl

Jahr	Einwohnerzahl	Veränderung	Stand
2015	831		31.12.2013
2016	847	16	31.12.2014
2017	854	7	31.12.2015
2018	858	4	31.12.2016
2019	863	5	31.12.2017
2020	871	8	31.12.2018
2021	865	-6	31.12.2019
2022	881	16	31.12.2020
2023	872	-9	31.12.2021
2024	862	-10	31.12.2022
2025	825	-37	31.12.2023

1.3. Entwicklung der Schülerzahlen und Umlagen

In den Aufwendungen für Sach- und Dienstleistungen (Kostenerstattungen) sind die Kosten für die an andere Träger zu zahlende Schulumlage (Schullastenausgleich) für schulpflichtige Kinder der Gemeinde enthalten. Dass diese einen großen Einfluss auf die gemeindliche Finanzlage haben, wird ausfolgender Übersicht erkennbar:

Jahre	Grundschule	Regional-schule	Ge-samt	Verände-rung	Umlage in €
2022	45	49	94		143.973,27
2023	45	54	99	5	146.693,85
2024	40	52	92	-7	164.700,00
2025	40	49	89	-3	170.800,00
2026	35	57	92	3	168.500,00
2027	29	62	91	-1	163.500,00
2028	35	54	89	-2	169.100,00
2029	31	50	81	-8	152.900,00

Die Schülerzahlen seit 2022 liegen durchschnittlich bei 93,2 Schülern pro Jahr.

1.4. Anzahl der betreuten Kinder in Kindertagesstätten und Tagespflege

Zuweisungen zahlt die Gemeinde Schloen-Dratow nach dem Kindertagesförderungsgesetz (Ki-föG M-V) als Wohnsitzgemeinde für die Unterbringung der Kinder.

Mit der Änderung des Kindertagesförderungsgesetz M-V zum 01.01.2020 zahlt die Gemeinde nach § 27 eine kinderbezogene Pauschale in Höhe von monatlich **191,25 €** in 2024. Dieser festgesetzte Betrag ist unabhängig von der Betreuungsart und der Betreuungszeit.

Aufgrund des Dritten Gesetzes zur Anpassung der Finanzbeziehungen zwischen Land und Kommunen in M-V ergibt sich eine Neuregelung der Beteiligung der Gemeinden an den Kosten der Kindertagesförderung in MV. Diese trat mit Wirkung vom 01.01.2025 in Kraft.

Die Gemeinden müssen sich jetzt für Kinder, die ihren gewöhnlichen Aufenthalt in der Gemeinde haben, in Höhe von 31,46 % an den Kosten beteiligen.

Somit entfällt ab dem 01.01.2025 die bisherige monatliche Gemeindepauschale pro Kind.

Der Landkreis MSE wird danach den Gemeinden den monatlichen Gemeindeanteil an den Kosten der in Anspruch genommenen Plätze (je Kind nach der jeweiligen Förderart und dem Förderumfang) per Bescheid (Spitzabrechnung) in Rechnung stellen.

Es ist davon auszugehen, dass sich die Kosten für die Gemeinden wesentlich erhöhen werden. Zum Zeitpunkt der Aufstellung des Haushaltes lagen keine verwertbaren Zahlen vor.

Im Haushalt sind Aufwendungen/Auszahlungen in Höhe von jeweils **245.000 €** für 2025 und 2026 (2024: 179.000 €) berücksichtigt.

1.5. Übersicht Produkte und Teilhaushalte der Gemeinde Schloen-Dratow

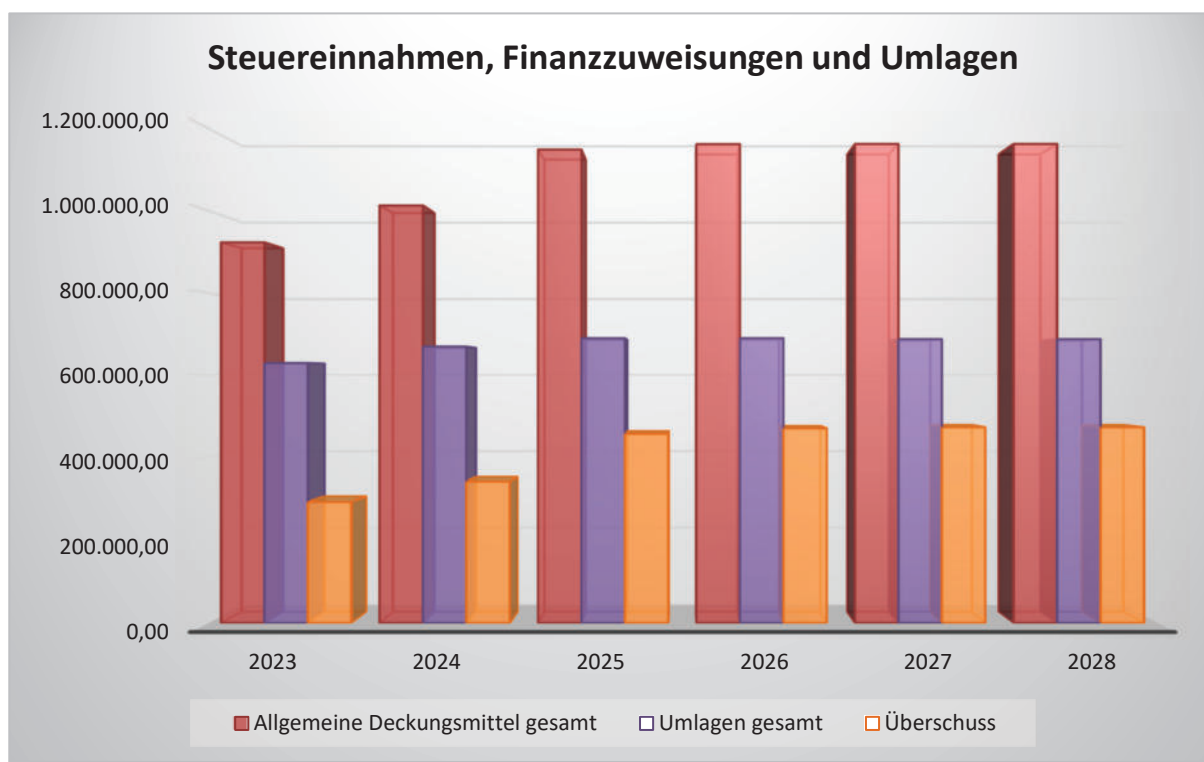
Teilhaushalt			
1	2	3	4
Amt für zentrale Dienste und Finanzen	Bau- und Ordnungsamt	allg. Finanzwirtschaft	Wohnungswesen
Produkt	Produkt	Produkt	Produkt
11101 Verwaltungsführung	11400 Gebäudem./ Liegenschaften	61100 Steuern, allg. Zuw./Umlagen	11408 gem. Wohnungen
11103 Öffentlichkeitsarbeit	12201 Sicherheit und Ordnung	61108 Umbuchung gemäß § 12 Nr. 4 oder 5 GemHVO-Doppik	
11104 Gremien	12601 Brandschutz	61200 sonstige allgemeine Finanzwirtschaft	
11403 Gemeindearbeiter	51100 räumliche Planung	61999 VV-Konten	
11405 sonstige zentrale Dienste	54000 Konzessionsabgaben		
12100 Statistik/ Wahlen	54101 Gemeindestraßen		
21102 Schulkostenbeitrag Grundschulen	54201 Kreisstraßen		
21502 Schulkostenbeitrag Regionalschulen	54401 Bundesstraßen		
28100 Heimat- und sonstige Kulturpflege	54500 Straßenreinigung/ Winterdienst		
36100 Förderung KITA	55101 öffentliches Grün Landschaftsbau		
36601 Kinder - und Jugendarbeit	55200 öffentliche Gewässer /WBV		
42401 komm. Sportstätten/ Sportplatz	55300 Friedhofs- und Bestattungswesen		
	57302 Mehrzweckgebäude Schloen		
	57304 Halle Tiergartenweg, Schloen		
12 Produkte	14 Produkte	4 Produkte	1 Produkt
31 Produkte			

1.6. Entwicklung der Steuereinnahmen, Finanzaufwendungen und Umlagen in den letzten drei abgeschlossenen Rechnungsjahren, im Vorjahr und im Haushaltsjahr

Ertrag bzw. Aufwand	2023	2024	2025	2026	2027	2028
	in €					
Grundsteuer A	25.901,81	26.800	26.800	26.800	26.800	26.800
Grundsteuer B	70.806,39	71.200	71.700	71.100	71.100	71.100
Gewerbsteuer* ¹	93.279,13	230.000	160.000	160.000	160.000	160.000
Ant. Einkommenssteuer	238.190,25	318.600	334.100	347.900	347.900	347.900
Umsatzsteuer	22.817,32	20.000	20.000	20.000	20.000	20.000
Hundesteuer	3.640,82	3.700	3.300	3.300	3.700	3.700
Zweitwohnungssteuer	1.694,64	1.600	1.400	1.400	1.400	1.400
Schlüsselzuweisungen	466.002,01	339.700	529.700	529.700	529.700	529.700
Allgemeine Deckungsmittel insgesamt	922.332,37	1.011.600	1.147.000	1.160.200	1.160.600	1.160.600
Gewerbsteuerumlage	8.516,00	10.600	10.600	10.600	8.500	8.500
Kreisumlage	420.953,64	433.900	435.900	435.900	435.900	435.900
Amtsumlage	200.725,45	225.500	243.700	243.700	243.700	243.700
Umlagen gesamt	630.195,09	670.000	690.200	690.200	688.100	688.100
Überschuss	292.137,28	341.600	456.800	470.000	472.500	472.500
investive Schlüsselzuweisungen* ² / ab 2020 Infrastrukturpauschale	63.442,74	44.800	45.900	45.900	45.900	45.900

*1) ohne Verzinsung von Steuernachforderungen und –erstattungen

*2) investiv veranschlagt

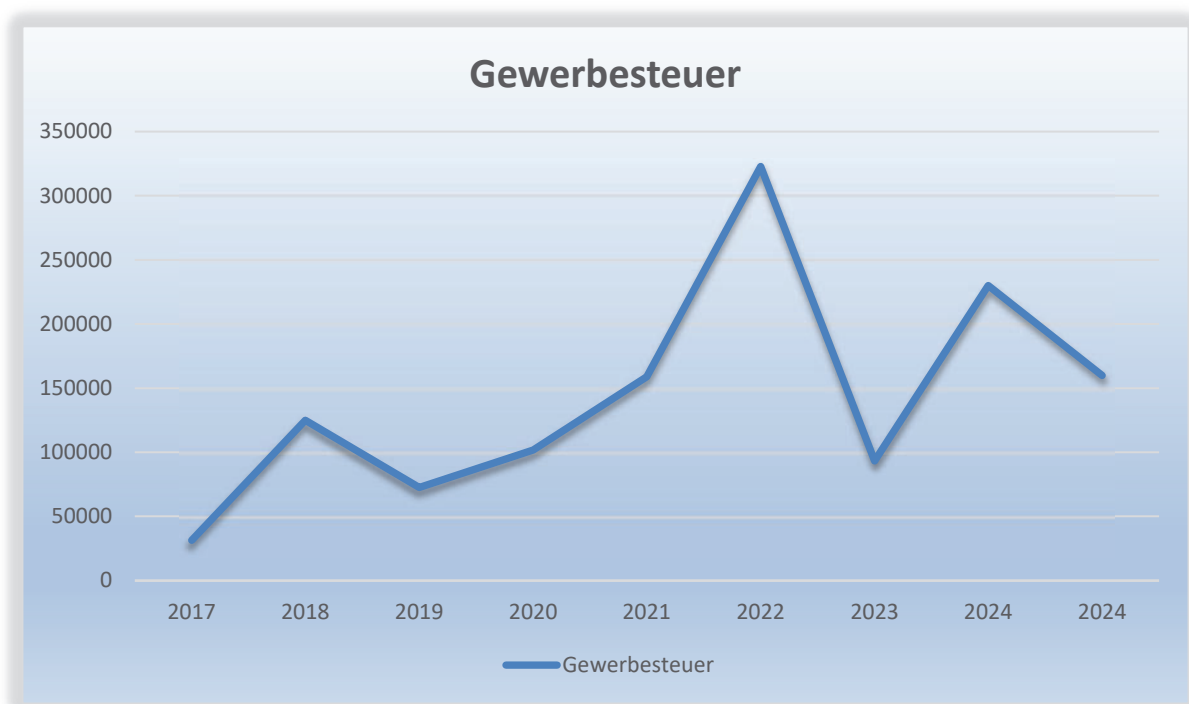


1.7. Aufgliederung des voraussichtlichen Gewerbesteueraufkommens

Von **64** gemeldeten Betrieben und Gewerbetreibenden werden **38,34 %** mit einer Gewerbesteuererfassungszahlung veranlagt.

Anzahl		in %	Gewerbesteuer
39	Betriebe	60,94	keine
8	Betriebe	12,50	bis 500 €
8	Betriebe	12,50	bis 5.000 €
7	Betriebe	10,94	bis 50.000 €
2	Betriebe	3,13	über 50.000 €
64	Betriebe	100,00	

Im nachfolgenden Diagramm ist die Entwicklung der Gewerbesteuerzahlungen seit 2017 dargestellt.



Die Wirtschaftsstruktur der Gemeinde Schloen-Dratow wird im Wesentlichen durch die Landwirtschaft geprägt.

Die Gewerbesteuererträge in der Gemeinde unterliegen teils hohen Schwankungen. Die niedrigen Gewerbesteuerzahlungen 2017 resultieren aus einer Korrekturveranlagung für die Vorjahre zweier Gewerbetreibender durch das zuständige Finanzamt. Es wird aufgrund der derzeitigen Lage davon ausgegangen, dass die großen Schwankungen bestehen bleiben. 2022 gab es Nachveranlagungen für 2021/2022, unter anderem wegen Aussetzung Gewerbesteuer zu CORONA.

2. Überblick über die Entwicklung der Haushaltswirtschaft

2.1 Darstellung des Haushaltsausgleiches

2.1.1 Allgemeine Angaben und Anwendung des Haushaltsrechts

Die Haushaltswirtschaft 2025/2026 der Gemeinde Schloen-Dratow wird nach den Bestimmungen der Gemeindehaushaltsverordnung-Doppik geführt. Alle im vorliegenden Haushaltsplan ausgewiesenen Ergebnisse des Haushaltsvorjahres 2023 sind vorläufig.

Die Jahresabschlüsse 2021 bis 2024 gem. § 60 KV M-V sind noch nicht endgültig aufgestellt. Abschreibungen und Erträge aus der Auflösung von Sonderposten fehlen aufgrund der noch nicht durchgeführten Jahresabschlussarbeiten gänzlich.

Die Erarbeitung des Haushaltsplanes 2025/2026 wurde auf der Grundlage des Kenntnisstandes Mai 2025 vorgenommen.

Die Kreisumlage ist mit 43,294 % und die Amtsumlage ist mit 24,2024 % eingeplant. Der im Haushalt ausgewiesene Betrag errechnet sich auf der Grundlage der Entwicklung der Steuerkraftzahlen 2023 (Basis HPL 2025) gemäß dem Orientierungserlass für die Haushaltsplanung vom Ministerium für Inneres, Bau und Digitalisierung.

2.1.2 Haushaltsausgleich des Ergebnishaushaltes und Entwicklung der Jahresergebnisse im Finanzplanungszeitraum

Gemäß § 16 Abs. 1 Nr. 1 GemHVO-Doppik MV ist der Ergebnishaushalt in der Planung ausgeglichen, wenn der Ergebnishaushalt unter Berücksichtigung von noch nicht ausgeglichenen Fehlbeträgen und vorgetragenen Jahresüberschüssen aus Haushaltsvorjahren gemäß § 2 Abs. 1 Nr. 27 GemHVO-Doppik MV keinen Fehlbetrag ausweist.

Der Ergebnishaushalt weist mit dem Haushaltsplan 2025/2026 einen Jahresfehlbetrag in 2025 in Höhe 255.500 € und in 2026 in Höhe 387.500 € vor Veränderung der Rücklagen aus.

Die Gemeinde plant Entnahmen aus der zweckgebundenen Kapitalrücklage aus Zuweisungen für Infrastruktur nach § 23 und § 24 FAG in Höhe von 105.400 € in 2025 und 24.000 € in 2026.

Somit ergibt sich ein Jahresfehlbetrag in Höhe von 150.100 € in 2025 und 363.500 € in 2026 nach Veränderung der Rücklagen.

Aufgrund des Jahresergebnisses 2023 und dem positiven Ergebnisvortrag aus Haushaltsvorjahren ergibt sich jeweils ein positiver Ergebnisvortrag zum Ende des Haushaltsjahres 2025 und 2026 in Höhe von 477.491 € (2025) bzw. 113.991 € (2026).

Die Jahresergebnisse sind ab dem Jahr 2021 nur bedingt aussagefähig, da noch keine Jahresabschlüsse ab 2021 vorliegen. Die dargestellten Jahresergebnisse beinhalten u.a. noch nicht die tatsächlichen Abschreibungsbeträge und die Erträge aus der Auflösung der Sonderposten.

Der Ausgleich des Ergebnishaushaltes ist entsprechend § 16 Abs. 1 Nr. 1 GemHVO-Doppik für das Haushaltsjahr 2025 und das Haushaltsjahr 2026 gegeben.

Lfd. Nr.		Jahr	Jahresergebnis	Jahresergebnis je Einwohner
		1	2	3
1.	Aus Haushaltsvorjahren vorzutragende Beträge			
1.1.	Weitere Haushaltsvorjahre Ergebnis in Summe	✗	692.209,97 €	858,00 €
1.2.	5. Haushaltsvorjahr (Ergebnis)	2020	70.718,89 €	81,95 €
1.3.	4. Haushaltsvorjahr (vorl. Ergebnis)	2021	103.180,93 €	118,46 €
1.4.	3. Haushaltsvorjahr (vorl. Ergebnis)	2022	8.053,70 €	9,31 €
1.5.	2. Haushaltsvorjahr (vorl. Ergebnis)	2023	-76.072,46 €	-86,35 €
1.6.	1. Haushaltsvorjahr (Plan)	2024	-170.500,00 €	-195,53 €
2.	Ansatz des Haushaltsjahres	2025	-150.100,00 €	-174,13 €
3.	Summe/ Saldo zum Ende des Haushaltsjahres	2025	477.491,03 €	578,78 €
4.	Ansatz des Haushaltsjahres	2026	-363.500,00 €	-440,61 €
5.	Summe/ Saldo zum Ende des Haushaltsjahres	2026	113.991,03 €	138,17 €
6.	Ansätze des Haushaltsfolgejahres			
6.1.	1. Haushaltsfolgejahr	2027	-149.300,00 €	-180,97 €
6.2.	2. Haushaltsfolgejahr	2028	-149.600,00 €	-181,33 €
7.	Summe/ Saldo zum Ende des Finanzplanungszeitraumes		-184.908,97 €	-224,13 €

2.1.3 Haushaltsausgleich des Finanzhaushaltes und Darstellung der Zusammensetzung und Entwicklung des Saldos der liquiden Mittel und der Kassenkredite im Finanzplanungszeitraum

Gemäß § 16 Abs. 1 Nr. 2 GemHVO-Doppik ist der Finanzhaushalt in der Planung ausgeglichen, wenn im Finanzhaushalt kein negativer Saldo der laufenden Ein- und Auszahlungen gemäß § 3 Abs. 1 Satz 1 Nr. 39 besteht.

Der Finanzhaushalt weist mit dem Haushaltsplan 2025/2026 einen positiven Saldo der laufenden Ein- und Auszahlungen zum Ende des Haushaltsjahres 2025 in Höhe 1.029.451 € und in 2026 in Höhe 753.851 € aus.

Aufgrund dieser positiven Salden ist der Finanzhaushalt der Gemeinde Schloen-Dratow mit dem vorliegenden Haushaltsplan 2025/2026 gem. § 16 Abs.1 Nr. 2 GemHVO-Doppik jeweils ausgeglichen.

Lfd. Nr.		Jahr	Saldo der laufenden Ein- und Auszahlungen vor planmäßiger Tilgung	Saldo der laufenden Ein- und Auszahlungen vor planmäßiger Tilgung je Einwohner	planmäßige Tilgung von Investitionskrediten	planmäßige Tilgung von Investitionskrediten je Einwohner	Jahresbezogener Saldo der laufenden Ein- und Auszahlungen (in Haushaltsjahre vorzutragende Beträge)	Jahresbezogener Saldo der laufenden Ein- und Auszahlungen je Einwohner
		1	2	3	4	5	6	7
1.	Aus Haushaltsvorjahren vorzutragende Beträge							
1.1.	Weitere Haushaltsvorjahre Ergebnis in Summe	✗	1.233.003,63 €					
1.4.	3. Haushaltsvorjahr (vorl. Ergebnis)	2022	181.144,24 €	205,61 €	11.033,62 €	12,45 €	170.110,62 €	193,09 €
	2. Haushaltsvorjahr (vorl. Ergebnis)	2023	-46.948,42 €	-53,84 €	8.314,38 €	9,35 €	-55.262,80 €	-63,37 €
1.6.	1. Haushaltsvorjahr (Plan)	2024	-169.700,00 €	-196,87 €	0,00 €	0,00 €	-169.700,00 €	-196,87 €
2.	Ansatz des Haushaltsjahres	2025	-148.700,00 €	-180,24 €	0,00 €	0,00 €	-148.700,00 €	-180,24 €
3.	Summe/ Saldo zum Ende des Haushaltsjahres	2025	1.048.799,45 €	1.271,27 €	19.348,00 €	21,36 €	1.029.451,45 €	1.247,82 €
4.	Ansatz des Haushaltsjahres	2026	-275.600,00 €	-334,06 €	0,00 €	0,00 €	-275.600,00 €	-334,06 €
5.	Summe/ Saldo zum Ende des Haushaltsjahres	2026	773.199,45 €	937,21 €	38.696,00 €	42,71 €	734.503,45 €	890,31 €
6.	Ansätze des Haushaltsfolgejahres							
6.1.	1. Haushaltsfolgejahr	2027	-61.200,00 €	-74,18 €	0,00 €	0,00 €	-61.200,00 €	-74,18 €
6.2.	2. Haushaltsfolgejahr	2028	-66.700,00 €	-80,85 €	0,00 €	0,00 €	-66.700,00 €	-80,85 €
7.	Summe/ Saldo zum Ende des Finanzplanungszeitraumes	2028	645.299,45 €	603,08 €	38.696,00 €	36,06 €	606.603,45 €	735,28 €

Die planmäßige Tilgung von Krediten ist 2025 und 2026 nicht geplant. Der jahresbezogene Saldo der laufenden Ein- und Auszahlungen ist daher nicht erforderlich um die planmäßige Tilgung von Krediten zu decken.

Der jahresbezogene Saldo der laufenden Ein- und Auszahlungen ist bereits ohne planmäßige Tilgung von Krediten negativ.

Die Zusammensetzung und Entwicklung des Saldos der liquiden Mittel und der Kassenkredite im Haushaltsjahr ist dem beiliegenden gleichnamigen **Muster 5a** zu entnehmen und die Zusammensetzung und Entwicklung des Saldos der liquiden Mittel und der Kassenkredite im Finanzplanungszeitraum ist dem Haushalt beiliegenden gleichnamigen **Muster 5b** zu entnehmen.

Im Muster 5b wird in den Zeilen 1 bis 3 sowie in der Zeile 17 die Entwicklung des Saldos der liquiden Mittel und der Kassenkredite in den beiden Haushaltsvorjahren, im Haushaltsjahr und im Finanzplanungszeitraum dargestellt. Die liquiden Mittel der Gemeinde (Guthaben auf dem Verrechnungskonto bei dem Amt) werden sich im Haushaltsjahr 2025 und 2026 wie folgt verändern:

	2025	2026
planerisch Veränderung auf	285.383 €	-31.517 €
unter Berücksichtigung der vorläufigen Ergebnisse aus 2024 Veränderung auf	624.180 €	307.280 €

In den folgenden Zeilen 4 bis 16 werden die Ursachen für die Veränderung des Saldos der liquiden Mittel und der Kredite zur Sicherung der Zahlungsfähigkeit unterschieden nach

- dem laufenden Bereich (Saldo der laufenden Ein- und Auszahlungen und der planmäßigen Tilgung von Krediten für Investitionen und Investitionsförderungsmaßnahmen),
- dem Investitionsbereich (Saldo der Ein und Auszahlungen aus der Investitionstätigkeit sowie der Entwicklung der Investitionskredite – mit Ausnahme der planmäßigen Tilgung, die dem laufenden Bereich zugeordnet ist),
- dem Bereich der Ein- und Auszahlungen aus durchlaufenden Geldern und ungeklärten Zahlungsvorgängen.

In den Zeilen 4 bis 7 wird die Entwicklung des Saldos der laufenden Ein- und Auszahlungen und der planmäßigen Tilgung der Investitionskredite dargestellt. **Sofern in der Zeile 7 kein negativer Betrag ausgewiesen wird, ist in dem entsprechenden Haushaltsjahr ein Haushaltsausgleich im Finanzhaushalt gegeben** (analog Finanzhaushalt Zeile 39). In allen Haushaltsjahren ist ein Haushaltsausgleich gegeben. Die Berücksichtigung des Vortrages aus Haushaltsvorjahren mit einer kameralen Rechnungslegung reicht aus um die Fehlbeträge der laufenden Ein- und Auszahlungen zu decken. Zum Ende des Finanzplanungszeitraumes ist planerisch eine Überdeckung in Höhe von 625.951 € ausgewiesen. Unter Berücksichtigung der vorläufigen Ergebnisse aus 2024 wird eine Überdeckung in Höhe 851.699 € ausgewiesen.

In den Zeilen 8 bis 12 wird die Entwicklung des Saldos der Ein- und Auszahlungen aus der Investitionstätigkeit gezeigt. Nicht in allen Haushaltsjahren übersteigen die kumulierten Investitionseinzahlungen die korrespondierenden Investitionsauszahlungen. Zum Ende des Finanzplanungszeitraumes wird planerisch eine Unterdeckung in Höhe von 644.643 € ausgewiesen. Unter Berücksichtigung der vorläufigen Ergebnisse 2024 wird eine Unterdeckung in Höhe 507.242 € ausgewiesen. Dies zeigt, dass die Gelder für Investitionen und Investitionsförderungsmaßnahmen aus der laufenden Verwaltungstätigkeit finanziert wurden bzw. werden.

Muster 5a – planerisch

Übersicht über die Zusammensetzung und Entwicklung des Saldos der liquiden Mittel und der Kredite zur Sicherung der Zahlungsfähigkeit im Haushaltsjahr

Gemeinde Schloen-Dratow

2025

Muster 5a

(zu § 48 Abs. 3 GemHVO-Doppik)

Übersicht über die Zusammensetzung und Entwicklung des Saldos der liquiden Mittel und der Kredite zur Sicherung der Zahlungsfähigkeit im Haushaltsjahr					
Lfd. Nr.		laufende Ein- und Auszahlungen	Ein- und Auszahlungen aus Investitionstätigkeit	durchlaufende Gelder und ungeklärte Zahlungsvorgänge	Summe
in €					
		1	2	3	4
1	Liquide Mittel zum 31.12. des Haushaltsvorjahres (§ 47 Abs. 4 Nr. 2.4 GemHVO-Doppik)				390.083,31
2 -	Kassenkredite zum 31.12. des Haushaltsvorjahres				0,00
3 =	Saldo der liquiden Mittel und der Kassenkredite zum 31.12. des Haushaltsvorjahres	1.178.151,45	-792.242,82	4.174,68	390.083,31
4 +	Korrektur des Vortrages	0,00	0,00		
5 =	Bereinigter Saldo der liquiden Mittel und der Kassenkredite zum 31.12. des Haushaltsvorjahres	1.178.151,45	-792.242,82	4.174,68	390.083,31
6 +	jahresbezogener Saldo der laufenden Ein- und Auszahlungen (§3 Absatz 1 Satz 1 Nummer 37 GemHVO-Doppik)	-148.700,00			-148.700,00
7 +	Saldo der Ein- und Auszahlungen aus Investitionstätigkeit (§ 3 Abs. 1 Satz 1 Nr. 29 GemHVO-Doppik)		44.000,00		44.000,00
8 +	Saldo der Ein- und Auszahlungen aus Krediten für Investitionen und Investitionsförderungsmaßnahmen (ohne planmäßige Tilgung)		0,00		0,00
9 +	Saldo der durchlaufenden Gelder und ungeklärten Zahlungsvorgänge (§ 3 Abs. 1 Satz 1 Nr. 35 GemHVO-Doppik)			0,00	0,00
10 =	Saldo der liquiden Mittel und der Kassenkredite zum 31.12. des Haushaltsjahres	1.029.451,45	-748.242,82	4.174,68	285.383,31
Kontrollrechnung:					
11	Liquide Mittel zum 31.12. des Haushaltsjahres (§ 47 Abs. 4 Nr. 2.4 GemHVO-Doppik)				285.383,31
12 -	Kassenkredite zum 31.12. des Haushaltsjahres				0,00
13 =	Saldo der liquiden Mittel und der Kassenkredite zum 31.12. des Haushaltsjahres				285.383,31

Übersicht über die Zusammensetzung und Entwicklung des Saldos der liquiden Mittel und der Kredite zur Sicherung der Zahlungsfähigkeit im Haushaltsjahr

Gemeinde Schloen-Dratow

2026

Muster 5a

(zu § 48 Abs. 3 GemHVO-Doppik)

Übersicht über die Zusammensetzung und Entwicklung des Saldos der liquiden Mittel und der Kredite zur Sicherung der Zahlungsfähigkeit im Haushaltsjahr					
Lfd. Nr.		laufende Ein- und Auszahlungen	Ein- und Auszahlungen aus Investitionstätigkeit	durchlaufende Gelder und ungeklärte Zahlungsvorgänge	Summe
in €					
		1	2	3	4
1	Liquide Mittel zum 31.12. des Haushaltsvorjahres (§ 47 Abs. 4 Nr. 2.4 GemHVO-Doppik)				285.383,31
2 -	Kassenkredite zum 31.12. des Haushaltsvorjahres				0,00
3 =	Saldo der liquiden Mittel und der Kassenkredite zum 31.12. des Haushaltsvorjahres	1.029.451,45	-748.242,82	4.174,68	285.383,31
4 +	Korrektur des Vortrages	0,00	0,00		
5 =	Bereinigter Saldo der liquiden Mittel und der Kassenkredite zum 31.12. des Haushaltsvorjahres	1.029.451,45	-748.242,82	4.174,68	285.383,31
6 +	jahresbezogener Saldo der laufenden Ein- und Auszahlungen (§3 Absatz 1 Satz 1 Nummer 37 GemHVO-Doppik)	-275.600,00			-275.600,00
7 +	Saldo der Ein- und Auszahlungen aus Investitionstätigkeit (§ 3 Abs. 1 Satz 1 Nr. 29 GemHVO-Doppik)		-41.300,00		-41.300,00
8 +	Saldo der Ein- und Auszahlungen aus Krediten für Investitionen und Investitionsförderungsmaßnahmen (ohne planmäßige Tilgung)		0,00		0,00
9 +	Saldo der durchlaufenden Gelder und ungeklärten Zahlungsvorgänge (§ 3 Abs. 1 Satz 1 Nr. 35 GemHVO-Doppik)			0,00	0,00
10 =	Saldo der liquiden Mittel und der Kassenkredite zum 31.12. des Haushaltsjahres	753.851,45	-789.542,82	4.174,68	-31.516,69
Kontrollrechnung:					
11	Liquide Mittel zum 31.12. des Haushaltsjahres (§ 47 Abs. 4 Nr. 2.4 GemHVO-Doppik)				-31.516,69
12 -	Kassenkredite zum 31.12. des Haushaltsjahres				0,00
13 =	Saldo der liquiden Mittel und der Kassenkredite zum 31.12. des Haushaltsjahres				-31.516,69

Muster 5a – unter Berücksichtigung der vorläufigen Jahresergebnisse 2024

Übersicht über die Zusammensetzung und Entwicklung des Saldos der liquiden Mittel und der Kredite zur Sicherung der Zahlungsfähigkeit im Haushaltsjahr

Gemeinde Schloen-Dratow

2025 inkl. vorl. IST 2024

Muster 5a

(zu § 48 Abs. 3 GemHVO-Doppik)

Übersicht über die Zusammensetzung und Entwicklung des Saldos der liquiden Mittel und der Kredite zur Sicherung der Zahlungsfähigkeit im Haushaltsjahr					
Lfd. Nr.		laufende Ein- und Auszahlungen	Ein- und Auszahlungen aus Investitionstätigkeit	durchlaufende Gelder und ungeklärte Zahlungsvorgänge	Summe
in €					
		1	2	3	4
1	Liquide Mittel zum 31.12. des Haushaltsvorjahres (§ 47 Abs. 4 Nr. 2.4 GemHVO-Doppik)				753.231,72
2 -	Kassenkredite zum 31.12. des Haushaltsvorjahres				0,00
3 =	Saldo der liquiden Mittel und der Kassenkredite zum 31.12. des Haushaltsvorjahres	1.403.899,10	-654.842,06	4.174,68	753.231,72
4 +	Korrektur des Vortrages	0,00	0,00		
5 =	Bereinigter Saldo der liquiden Mittel und der Kassenkredite zum 31.12. des Haushaltsvorjahres	1.403.899,10	-654.842,06	-20.177,20	728.879,84
6 +	jahresbezogener Saldo der laufenden Ein- und Auszahlungen (§3 Absatz 1 Satz 1 Nummer 37 GemHVO-Doppik)	-148.700,00			-148.700,00
7 +	Saldo der Ein- und Auszahlungen aus Investitionstätigkeit (§ 3 Abs. 1 Satz 1 Nr. 29 GemHVO-Doppik)		44.000,00		44.000,00
8 +	Saldo der Ein- und Auszahlungen aus Krediten für Investitionen und Investitionsförderungsmaßnahmen (ohne planmäßige Tilgung)		0,00		0,00
9 +	Saldo der durchlaufenden Gelder und ungeklärten Zahlungsvorgänge (§ 3 Abs. 1 Satz 1 Nr. 35 GemHVO-Doppik)			0,00	0,00
10 =	Saldo der liquiden Mittel und der Kassenkredite zum 31.12. des Haushaltsjahres	1.255.199,10	-610.842,06	-20.177,20	624.179,84
Kontrollrechnung:					
11	Liquide Mittel zum 31.12. des Haushaltsjahres (§ 47 Abs. 4 Nr. 2.4 GemHVO-Doppik)				624.179,84
12 -	Kassenkredite zum 31.12. des Haushaltsjahres				0,00
13 =	Saldo der liquiden Mittel und der Kassenkredite zum 31.12. des Haushaltsjahres				624.179,84

Übersicht über die Zusammensetzung und Entwicklung des Saldos der liquiden Mittel und der Kredite zur Sicherung der Zahlungsfähigkeit im Haushaltsjahr

Gemeinde Schloen-Dratow

2026 inkl. vorl. IST 2024

Muster 5a

(zu § 48 Abs. 3 GemHVO-Doppik)

Übersicht über die Zusammensetzung und Entwicklung des Saldos der liquiden Mittel und der Kredite zur Sicherung der Zahlungsfähigkeit im Haushaltsjahr					
Lfd. Nr.		laufende Ein- und Auszahlungen	Ein- und Auszahlungen aus Investitionstätigkeit	durchlaufende Gelder und ungeklärte Zahlungsvorgänge	Summe
		in €			
		1	2	3	4
1	Liquide Mittel zum 31.12. des Haushaltsvorjahres (§ 47 Abs. 4 Nr. 2.4 GemHVO-Doppik)				624.179,84
2 -	Kassenkredite zum 31.12. des Haushaltsvorjahres				0,00
3 =	Saldo der liquiden Mittel und der Kassenkredite zum 31.12. des Haushaltsvorjahres	1.255.199,10	-610.842,06	-20.177,20	624.179,84
4 +	Korrektur des Vortrages	0,00	0,00		
5 =	Bereinigter Saldo der liquiden Mittel und der Kassenkredite zum 31.12. des Haushaltsvorjahres	1.255.199,10	-610.842,06	-20.177,20	624.179,84
6 +	jahresbezogener Saldo der laufenden Ein- und Auszahlungen (§3 Absatz 1 Satz 1 Nummer 37 GemHVO-Doppik)	-275.600,00			-275.600,00
7 +	Saldo der Ein- und Auszahlungen aus Investitionstätigkeit (§ 3 Abs. 1 Satz 1 Nr. 29 GemHVO-Doppik)		-41.300,00		-41.300,00
8 +	Saldo der Ein- und Auszahlungen aus Krediten für Investitionen und Investitionsförderungsmaßnahmen (ohne planmäßige Tilgung)		0,00		0,00
9 +	Saldo der durchlaufenden Gelder und ungeklärten Zahlungsvorgänge (§ 3 Abs. 1 Satz 1 Nr. 35 GemHVO-Doppik)			0,00	0,00
10 =	Saldo der liquiden Mittel und der Kassenkredite zum 31.12. des Haushaltsjahres	979.599,10	-652.142,06	-20.177,20	307.279,84
Kontrollrechnung:					
11	Liquide Mittel zum 31.12. des Haushaltsjahres (§ 47 Abs. 4 Nr. 2.4 GemHVO-Doppik)				307.279,84
12 -	Kassenkredite zum 31.12. des Haushaltsjahres				0,00
13 =	Saldo der liquiden Mittel und der Kassenkredite zum 31.12. des Haushaltsjahres				307.279,84

Muster 5 b – planerisch

Muster 5b
(zu § 1 Nummer 14 GemHVO-Doppik)

Übersicht über die Zusammensetzung und Entwicklung des Saldos der liquiden Mittel und der Kassenkredite im Finanzplanungszeitraum							
Nr.		Ergebnisse des Haushaltsvorvor-jahres	Ansätze des Haushaltsvorjahres einschl. Nachträge	Ansatz des Haushaltsjahres	Planungsdaten des Haushaltsfolgejahres	Planungsdaten des zweiten Haushaltsfolgejahres	Planungsdaten des dritten Haushaltsfolgejahres
		in €					
		1 2023	2 2024	3 2025	4 2026	5 2027	6 2028
1	Liquide Mittel zum 31.12. des Haushaltsvorjahres (§ 47 Abs. 4 Nr. 2.4 GemHVO-Doppik)	773.545,38	581.183	390.083	285.383	-31.517	-20.517
2	- Kassenkredite zum 31.12. des Haushaltsvorjahres	0,00	0	0	0	0	0
3	= Saldo der liquiden Mittel und der Kassenkredite zum 31.12. des Haushaltsvorjahres	773.545,38	581.183	390.083	285.383	-31.517	-20.517
4	Saldo laufende Ein- und Auszahlungen zum 31.12. des Haushaltsvorjahres	1.403.114,25	1.347.851	1.178.151	1.029.451	753.851	692.651
5	+ Korrektur des Vortrages	0,00	0	0	0	0	0
6	+ jahresbezogener Saldo der laufenden Ein- und Auszahlungen (§ 3 Abs. 1 Satz 1 Nr. 37 GemHVO-Doppik)	-55.262,80	-169.700	-148.700	-275.600	-61.200	-66.700
7	+ Saldo laufenden Ein- und Auszahlungen zum 31.12. des Haushaltsjahres	1.347.851,45	1.178.151	1.029.451	753.851	692.651	625.951
8	Saldo der Ein- und Auszahlungen aus Investitionstätigkeit zum 31.12. des Haushaltsvorjahres	-646.231,52	-770.843	-792.243	-748.243	-789.543	-717.343
9	+ Korrektur des Vortrages	0,00	0	0	0	0	0
10	+ Saldo der Ein- und Auszahlungen aus Investitionstätigkeit (§ 3 Absatz 1 Satz 1 Nummer 29 GemHVO-Doppik)	-100.052,97	-21.400	44.000	-41.300	72.200	72.700
11	+ Saldo der Ein- und Auszahlungen aus Krediten für Investitionen und Investitionsförderungsmaßnahmen (ohne planmäßige	-24.558,33	0	0	0	0	0
12	+ Saldo der Ein- und Auszahlungen aus Investitionstätigkeit zum 31.12.	-770.842,82	-792.243	-748.243	-789.543	-717.343	-644.643
13	Saldo der durchlaufenden Gelder und ungeklärten Zahlungsvorgängen zum 31.12.	16.662,65	4.175	4.175	4.175	4.175	4.175
14	+ Korrektur des Vortrages	0,00	0	0	0	0	0
15	+ Saldo der durchlaufenden Gelder und ungeklärten Zahlungsvorgänge (§ 3 Absatz 1 Satz 1 Nummer 35 GemHVO-Doppik)	-12.487,97	0	0	0	0	0
16	+ Saldo der durchlaufenden Gelder und ungeklärten Zahlungsvorgänge zum 31.12. des Haushaltsjahres	4.174,68	4.175	4.175	4.175	4.175	4.175
17	= Saldo der liquiden Mittel und Kassenkredite zum 31.12. des Haushaltsjahres	581.183,31	390.083	285.383	-31.517	-20.517	-14.517

Muster 5 b – inkl. vorläufigem Ergebnis 2024

inkl. vorl. IST 2024

Muster 5b
(zu § 1 Nummer 14 GemHVO-Doppik)

Übersicht über die Zusammensetzung und Entwicklung des Saldos der liquiden Mittel und der Kassenkredite im Finanzplanungszeitraum							
Nr.		Ergebnisse des Haushaltsvorvorjahres	Ansätze des Haushaltsvorjahres einschl. Nachträge	Ansatz des Haushaltsjahres	Planungsdaten des Haushaltsfolgejahres	Planungsdaten des zweiten Haushaltsfolgejahres	Planungsdaten des dritten Haushaltsfolgejahres
		in €					
		1	2	3	4	5	6
		2023	2024	2025	2026	2027	2028
1	Liquide Mittel zum 31.12. des Haushaltsvorjahres (§ 47 Abs. 4 Nr. 2.4 GemHVO-Doppik)	773.545,38	581.183	728.880	624.180	307.280	318.280
2	Kassenkredite zum 31.12. des Haushaltsvorjahres	0,00	0	0	0	0	0
3	= Saldo der liquiden Mittel und der Kassenkredite zum 31.12. des Haushaltsvorjahres	773.545,38	581.183	728.880	624.180	307.280	318.280
4	Saldo laufende Ein- und Auszahlungen zum 31.12. des Haushaltsvorjahres	1.403.114,25	1.347.851	1.403.899	1.255.199	979.599	918.399
5	+ Korrektur des Vortrages	0,00	0	0	0	0	0
6	jahresbezogener Saldo der laufenden Ein- und Auszahlungen (§ 3 Abs. 1 Satz 1 Nr. 37 GemHVO-Doppik)	-55.262,80	56.048	-148.700	-275.600	-61.200	-66.700
7	+ Saldo laufenden Ein- und Auszahlungen zum 31.12. des Haushaltsjahres	1.347.851,45	1.403.899	1.255.199	979.599	918.399	851.699
8	Saldo der Ein- und Auszahlungen aus Investitionstätigkeit zum 31.12. des Haushaltsvorjahres	-646.231,52	-770.843	-654.842	-610.842	-652.142	-579.942
9	+ Korrektur des Vortrages	0,00	0	0	0	0	0
10	Saldo der Ein- und Auszahlungen aus Investitionstätigkeit (§ 3 Absatz 1 Satz 1 Nummer 29 GemHVO-Doppik)	-100.052,97	116.001	44.000	-41.300	72.200	72.700
11	Saldo der Ein- und Auszahlungen aus Krediten für Investitionen und Investitionsförderungsmaßnahmen (ohne planmäßige	-24.558,33	0	0	0	0	0
12	+ Saldo der Ein- und Auszahlungen aus Investitionstätigkeit zum 31.12.	-770.842,82	-654.842	-610.842	-652.142	-579.942	-507.242
13	Saldo der durchlaufenden Gelder und ungeklärten Zahlungsvorgängen zum 31.12.	16.662,65	4.175	-20.177	-20.177	-20.177	-20.177
14	+ Korrektur des Vortrages	0,00	0	0	0	0	0
15	Saldo der durchlaufenden Gelder und ungeklärten Zahlungsvorgänge (§ 3 Absatz 1 Satz 1 Nummer 35 GemHVO-Doppik)	-12.487,97	-24.352	0	0	0	0
16	+ Saldo der durchlaufenden Gelder und ungeklärten Zahlungsvorgänge zum 31.12. des Haushaltsjahres	4.174,68	-20.177	-20.177	-20.177	-20.177	-20.177
17	= Saldo der liquiden Mittel und Kassenkredite zum 31.12. des Haushaltsjahres	581.183,31	728.880	624.180	307.280	318.280	324.280

3. Übersicht über die Entwicklung des Eigenkapitals im Finanzplanungszeitraumes

Die Entwicklung des Eigenkapitals zum Ende eines Haushaltsjahres zeigen die nachfolgenden Tabellen. Es handelt sich hierbei um vorläufige Angaben, da die Jahresabschlüsse ab 2021 noch nicht aufgestellt sind. Der Jahresabschluss 2020 der Gemeinde Schloen-Dratow wurde durch den Rechnungsprüfungsausschuss der Gemeinde geprüft. Die Gemeindevertretung hat den Jahresabschluss zum 31.12.2020 am 25.07.2024 beschlossen.

Das Eigenkapital beträgt mit dem Jahresabschluss 2020 insgesamt 3.845.863,47 €. Mit dem Ausweis eines positiven Eigenkapitals in den Jahren 2025 ff. kommt die Gemeinde der Vorschrift der Kommunalverfassung bezüglich einer nicht zulässigen Überschuldung nach.

Lfd. Nr.		Jahr	Ergebnis- vortrag ins Haushalts- folgejahr	Rücklagen				Eigenkapital zum Ende des Haus- halts- jahres	Eigenkapital zum Ende des Haus- halts- jahres je Einwohner
				Allgemeine Kapital- rücklage	Zweckge- bundene Kapital- rücklagen	Rücklagen kommunaler Finanz- ausgleich	sonstige zweck- gebundene Ergebnis- rücklagen		
		1	2	3	4	5	6	7	8
1.	Entwicklung in Haushaltsvorjahren								
1.1.	Eigenkapital zum 31.12. des 6. Haushaltsvorjahres	2019	692.209,97 €	2.827.486,48 €	191.784,61 €	0,00 €	0,00 €	3.711.481,06 €	4.300,67 €
1.2.	5. Haushaltsvorjahr (Ergebnis)	2020	70.718,89 €	2.827.486,48 €	255.448,13 €	0,00 €	0,00 €	3.845.863,47 €	4.415,46 €
1.3.	4. Haushaltsvorjahr (vorl. Ergebnis)	2021	103.180,93 €	2.827.486,48 €	318.787,33 €	0,00 €	0,00 €	3.249.454,74 €	3.756,60 €
1.4.	3. Haushaltsvorjahr (vorl. Ergebnis)	2022	8.053,70 €	2.827.486,48 €	306.087,33 €	0,00 €	0,00 €	3.141.627,51 €	3.565,98 €
1.5.	2. Haushaltsvorjahr (vorl. Ergebnis)	2023	-76.072,46 €	2.827.486,48 €	269.187,33 €	0,00 €	0,00 €	3.020.601,35 €	3.463,99 €
1.6.	1. Haushaltsvorjahr (Plan)	2024	-170.500,00 €	2.827.486,48 €	214.270,89 €	0,00 €	0,00 €	2.871.257,37 €	3.330,93 €
2.	Entwicklung im Haushaltsjahr (Planung)	2025	-150.100,00 €	0,00 €	-59.500,00 €	0,00 €	0,00 €	-209.600,00 €	-254,06 €
2.1.	Bestand zum Ende des Haushaltsjahres	2025	477.491,03 €	2.827.486,48 €	154.770,89 €	0,00 €	0,00 €	3.459.748,40 €	4.193,63 €
3.	Entwicklung im Haushaltsjahr (Planung)	2025	-363.500,00 €	0,00 €	21.900,00 €	0,00 €	0,00 €	-341.600,00 €	-414,06 €
3.1.	Bestand zum Ende des Haushaltsjahres	2025	113.991,03 €	2.827.486,48 €	176.670,89 €	0,00 €	0,00 €	3.118.148,40 €	3.779,57 €
4.	Ansätze des Haushaltsfolgejahres								
4.1.	1. Haushaltsfolgejahr	2027	-149.300,00 €	2.827.486,48 €	202.570,89 €	0,00 €	0,00 €	2.880.757,37 €	3.491,83 €
4.2.	2. Haushaltsfolgejahr	2028	-149.600,00 €	2.827.486,48 €	228.470,89 €	0,00 €	0,00 €	2.906.357,37 €	3.522,86 €
5.	Bestand zum Ende des Finanzplanungszeitraumes	2029	-184.908,97 €	2.827.486,48 €	228.470,89 €	0,00 €	0,00 €	2.906.357,37 €	3.522,86 €

Lfd. Nr.		Jahr	Allgemeine Kapitalrücklage				Zweckgebundene Kapitalrücklage			
			Stand zum Beginn des Haushalts- jahres	Zuführungen im Haushalts- jahr	Entnahmen im Haushalts- jahr	Stand zum Ende des Haushalts- jahres	Stand zum Beginn des Haushalts- jahres	Zuführungen im Haushalts- jahr	Entnahmen im Haushalts- jahr	Stand zum Ende des Haushalts- jahres
		1	2	3	4	5	6	7	8	9
1.	Entwicklung in Haushaltsvorjahren									
1.1.	5. Haushaltsvorjahr (vorl. Ergebnis)	2020	2.827.486,48 €	0,00 €	0,00 €	2.827.486,48 €	191.784,61 €	63.663,52 €	0,00 €	255.448,13 €
1.2.	4. Haushaltsvorjahr (vorl. Ergebnis)	2021	2.827.486,48 €	0,00 €	0,00 €	2.827.486,48 €	255.448,13 €	63.339,20 €	0,00 €	318.787,33 €
1.3.	3. Haushaltsvorjahr (vorl. Ergebnis)	2022	2.827.486,48 €	0,00 €	0,00 €	2.827.486,48 €	318.787,33 €	63.927,09 €	70.000,00 €	306.087,33 €
1.4.	2. Haushaltsvorjahr (vorl. Ergebnis)	2023	2.827.486,48 €	0,00 €	0,00 €	2.827.486,48 €	306.087,33 €	63.442,74 €	100.300,00 €	269.187,33 €
1.5.	1. Haushaltsvorjahr (Plan)	2024	2.827.486,48 €	0,00 €	0,00 €	2.827.486,48 €	269.187,33 €	45.083,56 €	100.000,00 €	214.270,89 €
2.1.	Entwicklung im Haushaltsjahr (Planung)	2025	2.827.486,48 €	0,00 €	0,00 €	2.827.486,48 €	214.270,89 €	45.900,00 €	105.400,00 €	154.770,89 €
2.2.	Entwicklung im Haushaltsjahr (Planung)	2026	2.827.486,48 €	0,00 €	0,00 €	2.827.486,48 €	154.770,89 €	45.900,00 €	24.000,00 €	176.670,89 €
3.	Stand zum Ende des Haushaltsjahres	2025				2.827.486,48 €				154.770,89 €
3.1.	Stand zum Ende des Haushaltsjahres je Einwohner					3.427,26 €				187,60 €
5.	Stand zum Ende des Haushaltsjahres	2026				2.827.486,48 €				176.670,89 €
5.1.	Stand zum Ende des Haushaltsjahres je Einwohner					3.427,26 €				214,15 €
6.	Ansätze des Haushaltsfolgejahres									
6.1.	1. Haushaltsfolgejahr	2027	2.827.486,48 €	0,00 €	0,00 €	2.827.486,48 €	176.670,89 €	45.900,00 €	20.000,00 €	202.570,89 €
6.2.	2. Haushaltsfolgejahr	2028	2.827.486,48 €	0,00 €	0,00 €	2.827.486,48 €	202.570,89 €	45.900,00 €	20.000,00 €	228.470,89 €
7.	Stand zum Ende des 3. Haushaltsfolgejahres je Einwohner	2028				3.427,26 €				276,93 €

Lfd. Nr.		Jahr	Rücklage für Belastungen aus dem kommunalen Finanzausgleich				sonstige zweckgebundene Ergebnisrücklagen			
			Stand zum Beginn des Haushalts- jahres	Zuführungen im Haushalts- jahr	Entnahmen im Haushalts- jahr	Stand zum Ende des Haushalts- jahres	Stand zum Beginn des Haushalts- jahres	Zuführungen im Haushalts- jahr	Entnahmen im Haushalts- jahr	Stand zum Ende des Haushalts- jahres
		1	2	3	4	5	6	7	8	9
1.	Entwicklung in Haushaltsvorjahren									
1.1.	5. Haushaltsvorjahr (vorl. Ergebnis)	2020	0,00 €	0,00 €	0,00 €	0,00 €	0,00 €	0,00 €	0,00 €	0,00 €
1.2.	4. Haushaltsvorjahr (vorl. Ergebnis)	2021	0,00 €	0,00 €	0,00 €	0,00 €	0,00 €	0,00 €	0,00 €	0,00 €
1.3.	3. Haushaltsvorjahr (vorl. Ergebnis)	2022	0,00 €	0,00 €	0,00 €	0,00 €	0,00 €	0,00 €	0,00 €	0,00 €
1.4.	2. Haushaltsvorjahr (vorl. Ergebnis)	2023	0,00 €	0,00 €	0,00 €	0,00 €	0,00 €	0,00 €	0,00 €	0,00 €
1.5.	1. Haushaltsvorjahr (Plan)	2024	0,00 €	0,00 €	0,00 €	0,00 €	0,00 €	0,00 €	0,00 €	0,00 €
2.	Entwicklung im Haushaltsjahr (Planung)	2025	0,00 €	0,00 €	0,00 €	0,00 €	0,00 €	0,00 €	0,00 €	0,00 €
3.	Stand zum Ende des Haushaltsjahres	2025				0,00 €				0,00 €
3.1.	Stand zum Ende des Haushaltsjahres je Einwohner					0,00 €				0,00 €
4.	Entwicklung im Haushaltsjahr (Planung)	2026	0,00 €	0,00 €	0,00 €	0,00 €	0,00 €	0,00 €	0,00 €	0,00 €
5.	Stand zum Ende des Haushaltsjahres	2026				0,00 €				0,00 €
5.1.	Stand zum Ende des Haushaltsjahres je Einwohner					0,00 €				0,00 €
6.	Ansätze des Haushaltsfolgejahres									
6.1.	1. Haushaltsfolgejahr	2027	0,00 €	0,00 €	0,00 €	0,00 €	0,00 €	0,00 €	0,00 €	0,00 €
6.2.	2. Haushaltsfolgejahr	2028	0,00 €	0,00 €	0,00 €	0,00 €	0,00 €	0,00 €	0,00 €	0,00 €
7.	Stand zum Ende des 3. Haushaltsfolgejahres je Einwohner					0,00 €				0,00 €

Entwicklung der zweckgebundenen Kapitalrücklage aus investiven Schlüsselzuweisungen

Bis einschließlich des Jahres 2019 waren bei einem ausgeglichenen Finanzhaushalt gemäß § 11 Absatz 3 FAG M-V 8,7 % der gesamten Schlüsselzuweisungen (SZW) investiv zu verwenden. Die investiv gebundene Schlüsselzuweisung ist der zweckgebundenen Kapitalrücklage zuzuführen. Bis 2019 wurden 187.999,08 € investiv gebundene Schlüsselzuweisungen der zweckgebundenen Kapitalrücklage zugeführt.

Gemäß § 18 Abs. 4 GemHVO-Doppik kann diese zweckgebundene Kapitalrücklage zum Ausgleich abschreibungsbedingter Verluste verwendet werden. Die Gemeinde plant in den Jahren 2022 bis 2024 Entnahmen in Höhe 187.999,08 €. Am Ende des Finanzplanungszeitraumes stehen somit keine investiven Schlüsselzuweisungen mehr zur Verrechnung in den folgenden Haushaltsjahren zur Verfügung.

Die zweckgebundene Kapitalrücklage aus investiv gebundenen Zuweisungen beträgt zum 01.01.2025 somit voraussichtlich 0,00 €.

Entwicklung der zweckgebundenen Kapitalrücklage aus kameraleen Rücklagen (Wohnungswesen)

Die zweckgebundene Kapitalrücklage für Wohnungswesen beträgt mit dem Jahresabschluss 2020 insgesamt 3.785,53 €.

Entwicklung der zweckgebundenen Kapitalrücklage aus Zuweisungen nach § 23 FAG M-V (Infrastrukturpauschale)

Gemäß § 23 FAG M-V vom 09.04.2020 wird die Infrastrukturpauschale als Kapitalzuschuss gewährt. Diese soll für Investitionen und Investitionsförderungsmaßnahmen sowie Instandhaltungsmaßnahmen in bestimmten Bereichen verwendet werden. In den Jahren 2020 bis 2029 werden voraussichtlich 528.956,11 € der zweckgebundenen Kapitalrücklage aus Zuweisungen nach § 23 FAG M-V zugeführt.

Die Gemeinde plant 2025 eine Entnahme in Höhe 105.400 € und 2026 24.000 €.

Am Ende des Finanzplanungszeitraumes stehen voraussichtlich 263.956,11 € für die Folgejahre zur Verfügung.

Entwicklung der Rücklage für den kommunalen Finanzausgleich

Die Gemeinde hat weder in 2025 und 2026 noch in den Haushaltsfolgejahren eine Rücklage für den kommunalen Finanzausgleich gemäß § 37 Abs. 6 GemHVO-Doppik zu bilden, da die gesetzlichen Voraussetzungen hierfür nicht vorliegen.

4. Erläuterung der Haushaltsansätze

4.1. Wichtige Erträge und Einzahlungen

Eine Übersicht über die Entwicklung der wichtigsten Erträge und Einzahlungen zeigt die nachfolgende Tabelle:

Ertrags- / Einzahlungsarten	2023		2024		2025		2026		2027		2028	
	Erträge	Einzahlungen	Erträge	Einzahlungen	Erträge	Einzahlungen	Erträge	Einzahlungen	Erträge	Einzahlungen	Erträge	Einzahlungen
	1	2	3	4	5	6	7	8	9	10	11	12
Steuern und ähnliche Abgaben	456.330,36	454.361,40	671.900	671.900	616.700	616.700	630.800	630.800	631.400	631.400	631.400	631.400
davon												
Grundsteuer A	25.901,81	25.150,26	26.800	26.800	26.800	26.800	26.800	26.800	26.800	26.800	26.800	26.800
Grundsteuer B	70.806,39	67.657,69	71.200	71.200	71.100	71.100	71.100	71.100	71.100	71.100	71.100	71.100
Gewerbesteuer	93.279,13	93.805,97	230.000	230.000	160.000	160.000	160.000	160.000	160.000	160.000	160.000	160.000
Gemeindeanteil Einkommensteuer	238.190,25	239.827,02	318.600	318.600	334.100	334.100	347.900	347.900	347.900	347.900	347.900	347.900
Gemeindeanteil Umsatzsteuer	22.817,32	22.969,72	20.000	20.000	20.000	20.000	20.300	20.300	20.300	20.300	20.300	20.300
Hundesteuer	3.640,82	3.256,10	3.700	3.700	3.300	3.300	3.300	3.300	3.700	3.700	3.700	3.700
Zweitwohnungssteuer	1.694,64	1.694,64	1.600	1.600	1.400	1.400	1.400	1.400	1.600	1.600	1.600	1.600
Zuwendungen, allgemeine Umlagen, sonstige Transferleistungen	470.332,17	470.332,17	426.900	339.700	611.400	529.700	602.700	529.700	602.700	529.700	599.300	529.700
davon												
Schlüsselzuweisungen für den laufenden Bereich	466.002,01	466.002,01	339.700	339.700	529.700	529.700	529.700	529.700	529.700	529.700	529.700	529.700
öffentlich-rechtliche Leistungsentgelte	59.438,05	60.156,29	78.500	72.000	78.900	73.400	78.700	73.400	88.200	76.900	88.200	76.900
privatrechtliche Leistungsentgelte	287.643,68	275.468,72	287.100	287.100	283.500	283.500	288.500	288.500	288.500	288.500	288.500	288.500
davon												
Mieterträge Wohnungen	272.642,35	257.783,89	273.100	273.100	270.000	270.000	275.000	275.000	275.000	275.000	275.000	275.000
Kostenerstattungen und Kostenumlagen	165,33	1.587,22	400	400	11.900	11.900	400	400	400	400	400	400
Zinserträge/-einzahlungen u. sonstige Finanzerträge / -einzahlungen	13.233,79	13.008,79	12.700	12.700	12.700	12.700	12.700	12.700	12.700	12.700	12.700	12.700
sonstige Erträge/ laufende Einzahlungen	9.027,24	15.912,48	17.100	17.100	124.500	124.500	41.100	41.100	37.100	37.100	37.100	37.100
davon												
Konzessionsabgabe	22.933,61	22.933,61	16.900	16.900	16.900	16.900	16.900	16.900	16.900	16.900	16.900	16.900
Summe laufende Erträge/Einzahlungen	1.296.170,62	1.290.827,07	1.494.600	1.400.900	1.739.600	1.652.400	1.654.900	1.576.600	1.661.000	1.576.700	1.657.600	1.576.700

Erträge aus Steuern und ähnlichen Abgaben

Die Grundsteuer A und B sind gegenüber dem Vorjahr 2024 aufkommensneutral geplant. Bei der Gewerbesteuer werden Mindererträge/-einzahlungen in Höhe 70.000,00 € erwartet.

Hebesatzvergleich

	Grundsteuer A (v.H.)	Grundsteuer B (v.H.)	Gewerbesteuer (v.H.)
Hebesatz der Gemeinde 2024	320	400	380
Hebesatz der Gemeinde 2025 (laut Satzung über die Festsetzung der Hebesätze für die Realsteuern der Gemeinde Schloen-Dratow (Hebesatz-Satzung), Beschlussfassung am 10.12.2025, BV 31/2024/48)	320	400	380
Nivellierte Hebesätze lt. FAG M-V	338	438	390

Die nivellierte Hebesätze gemäß des Finanzausgleichsgesetzes sind Grundlage zur Berechnung der Steuerkraft der Gemeinde und somit auch Grundlage für die Berechnung der Schlüsselzuweisungen.

Zuwendungen, allgemeine Umlagen und sonstige Transfererträge/-einzahlungen

Unter den Zuwendungen, allgemeinen Umlagen, sonstige Transfererträgen/-einzahlungen werden u.a. auch die Schlüsselzuweisungen 2025 und 2026 in Höhe von jeweils 529.700 € (2024: 339.700 €) ausgewiesen. Diese berechnet sich aufgrund der Steuerkraft und der Bedarfsmesszahl, der relativen Mindestausstattung lt. Finanzausgleichsgesetz M-V.

Mit der Änderung des Finanzausgleichsgesetzes M-V vom 09.04.2020 unterliegen die Schlüsselzuweisungen keiner pflichtigen investiven Bindung mehr. Es können gemäß § 15 Abs. 4 FAG M-V bis zu 4% der Schlüsselzuweisungen investiv gebunden werden. Dies nimmt die Gemeinde Schloen-Dratow nicht in Anspruch.

Öffentlich-rechtliche Leistungsentgelte

Die Erträge der öffentlich-rechtlichen Leistungsentgelte bleiben relativ stabil im Vergleich zu 2024.

Hierunter fallen insbesondere die Gebühren für den Wasser- und Bodenverband (2025: 72.800 €, 2026: 72.800 €).

Privatrechtliche Leistungsentgelte

Die Erträge der privatrechtlichen Leistungsentgelte bleiben relativ stabil im Vergleich zu 2024.

Hierunter fallen insbesondere die Mieterträge/-einzahlungen des Wohnungswesens mit einem Gesamtvolumen von 270.000 € in 2025 und 275.000 € in 2026.

Kostenerstattungen und Kostenumlagen

Die Kostenerstattungen und Kostenumlagen steigen 2025 um 11.500 € von 400 € (in 2024) auf 11.900 € bei den Erträgen und den Einzahlungen.

2026 bleiben die Erträge und Einzahlungen der Kostenerstattungen und Umlagen im Vergleich zu 2024 stabil bei jeweils 400 €.

Die Erhöhung in 2025 betrifft insbesondere 7.400 € für eine einmalige Erstattung von Sozialversicherungsbeiträgen aus der vergangenen Prüfung der Deutschen Rentenversicherung. Und 3.000 € für die Erstattung der angefallenen Aufwendungen/Auszahlungen für die Reparatur einer umgefahrenen Straßenlaterne

Zinserträge/-einzahlungen und sonstige Finanzerträge/-einzahlungen

Die Zinserträge/-einzahlungen bleiben 2025 und 2026 mit 12.700 € stabil zum Planansatz 2024.

Sonstige (laufende) Erträge/Einzahlungen

Die Sonstigen Erträge und sonstigen laufenden Einzahlungen erhöhen sich 2025 um 107.400 € auf 124.500 € und 2026 um 24.000 € auf 41.000 € (2024: 17.100 €).

Hierunter fallen insbesondere die Konzessionsabgaben mit 16.900 € Erträgen und Einzahlungen (2024: 16.900 €). Erträge/Einzahlungen aus der Zuführung aus Zuweisungen für Infrastruktur nach § 23 FAG M-V sind 2025 mit 105.400 € und 2026 mit 24.000 € geplant (2024: 0 €).

4.2. Wichtige Aufwendungen und Auszahlungen

Eine Übersicht über die Entwicklung der wichtigsten Aufwendungen und Auszahlungen zeigt die nachfolgende Tabelle.

Aufwands- / Auszahlungsarten	2023		2024		2025		2026		2027		2028	
	Aufwen- dungen	Auszahl- ungen	Aufwen- dungen	Auszahl- ungen	Aufwen- dungen	Auszahl- ungen	Aufwen- dungen	Auszahl- ungen	Aufwen- dungen	Auszahl- ungen	Aufwen- dungen	Auszahl- ungen
	1	2	3	4	5	6	7	8	9	10	11	12
	in €											
Personal- und Versorgungsaufwendungen/-auszahlungen	60.071,17	59.441,17	71.300	71.300	118.700	118.700	117.300	117.300	117.300	117.300	116.600	116.600
Aufwendungen/Auszahlungen für Sach- und Dienstleistungen	489.322,58	472.018,94	592.900	592.900	663.500	663.500	571.700	571.700	528.100	528.100	534.200	534.200
davon												
Gebäudeunterhaltung	99.433,00	9.433,00	166.200	166.200	188.200	188.200	113.700	113.700	81.700	81.700	81.700	81.700
Straßenunterhaltung	22.874,50	21.385,91	10.000	10.000	13.000	13.000	13.000	13.000	13.000	13.000	13.000	13.000
Abschreibungen	17,34	0,00	198.100	0	194.000	0	190.200	0	196.000		187.400	0
Zuwendungen, Umlagen und Transferaufwendungen/-auszahlungen	790.402,29	774.818,29	859.500	859.500	945.700	945.700	945.700	945.700	943.600	943.600	943.600	943.600
davon												
Kitaumlage	155.457,20	155.457,20	179.000	179.000	245.000	245.000	245.000	245.000	245.000	245.000	245.000	245.000
Kreisumlage	420.953,64	420.953,64	433.900	433.900	435.900	435.900	435.900	435.900	435.900	435.900	435.900	435.900
Amtsumlage	200.725,45	200.725,45	225.500	225.500	243.700	243.700	243.700	243.700	243.700	243.700	243.700	243.700
Zinsaufwendungen/-auszahlungen und sonstige Finanzaufwendungen/-auszahlungen	121,92	121,92	400	400	400	400	300	300	100	100	100	100
sonstige Aufwendungen/laufende Auszahlungen	32.307,78	31.375,17	42.900	46.500	72.800	72.800	217.200	217.200	45.200	48.800	45.300	48.900
Summe laufende Aufwendungen/Auszahlungen	1.372.243,08	1.337.775,49	1.765.100	1.570.600	1.995.100	1.801.100	2.042.400	1.852.200	1.830.300	1.637.900	1.827.200	1.643.400

Personal- und Versorgungsaufwendungen und -auszahlungen

Hier sind sowohl die Aufwendungen für die ehrenamtlich Tätigen als auch für die Beschäftigten der Gemeinde berücksichtigt.

Die geplanten Vollzeitäquivalente (VzÄ) können dem Haushalt beigefügten Stellenplan entnommen werden.

Die VzÄ steigen 2025 im Vergleich zu 2024 um 1 VzÄ auf 2 VzÄ. In 2026 sind ebenfalls 2 VzÄ vorgesehen.

Aufwendungen/Auszahlungen für Sach- und Dienstleistungen

Die Aufwendungen/Auszahlungen für Sach- und Dienstleistungen steigen 2025 um 70.600 € auf 663.500 € und 2026 sinken sie um 21.200 € auf 571.700 € (2024: 592.900 €)

Nachfolgende wesentliche Veränderungen wurden im Haushalt berücksichtigt:

	2024		2025		2026	
	Auf- wand	Auszahl- ung	Auf- wand	Auszahl- ung	Auf- wand	Auszahl- ung
52313000/72313000 Unterhaltung der Gebäude einschließlich der Bestandteile, die dem Gebäude zuzurechnen sind	166.200	166.200	188.200	188.200	113.700	113.700
davon im Wesentlichen						
11408 Wohnungswesen: Planansatz des Wohnungsverwalters für laufende Unterhaltungsmaßnahmen	100.000	100.000	100.000	100.000	110.000	110.000
11408 Wohnungswesen: Projekt 21: Umbau Gutshaus Schloen (vorgetragene Ermächtigung von 2024 nach 2025)	45.000	45.000	0	0	0	0
11408 Wohnungswesen: Projekt 22: Vorbau Wohngebäude Am Anger 14 OT Neu Schloen	15.000	15.000	70.000	70.000	0	0
57304 Halle Tiergartenweg, Neu Schloen: 2025: Entsorgung Bauschutt	5.000	5.000	15.000	15.000	500	500
52351000/72351000 Wartungs- und Instandsetzungskosten	6.500	6.500	11.500	11.500	11.500	11.500

	2024		2025		2026	
	Aufwand	Auszahlung	Aufwand	Auszahlung	Aufwand	Auszahlung
davon im Wesentlichen						
11405 sonstige zentrale Dienste: Wartungen und Reparaturen	4.000	4.000	6.000	6.000	6.000	6.000
12601 Brandschutz: höhere Reparatur- und Wartungsaufwand (insg. 4 Fahrzeuge)	2000	2000	5.000	5.000	5.000	5.000
52380000/72380000 Geringwertige Geräte, Ausrüstungs- und sonstige Gebrauchsgegenstände	3.100	3.100	8.900	8.900	3.300	3.300
davon im Wesentlichen						
11405 sonstige zentrale Dienste: Arbeitsschutzbekleidung und div. Geräte zzgl. 4.000 € für Kompressor/Freischneider/Werkstattausstattung	1.800	1.800	6.000	6.000	2.000	2.000
28100 Heimat- und sonstige Kulturpflege: Neubeschaffung von Bänken zum Verweilen für Gäste und Einwohner der Gemeinde (pro Bank ca. 750,00 Euro)	0	0	1.500	1.500	0	0
525430000/72543000 Kostenerstattungen an Gemeinden und Gemeindeverbände	140.800	140.800	157.500	157.500	160.600	160.600
davon im Wesentlichen						
21102 Schulkostenbeitrag an öffentliche Schulträger Grundschulen	64.500	64.500	82.500	82.500	80.000	80.000
21502 Schulkostenbeitrag an öffentliche Schulträger Regionalschulen	68.400	68.400	66.600	66.600	71.800	71.800
55200 öffentliche Gewässer/Wasser- und Bodenverband: Kostenerstattung an das Amt Seenlandschaft	5.700	5.700	5.800	5.800	5.800	5.800
525440000/72544000 Kostenerstattungen an Zweckverbände	66.000	66.000	67.000	67.000	70.500	70.500
davon						
55200 öffentliche Gewässer/Wasser- und Bodenverband: Kostenerstattung an die Wasser- und Bodenverbände	66.000	66.000	67.000	67.000	70.500	70.500

Abschreibungen

Abschreibungen spiegeln den Werteverzehr des gemeindlichen Vermögens wider und werden lediglich im Ergebnishaushalt dargestellt. Nähere Erläuterungen zu den Abschreibungen und den korrespondierenden Sonderposten siehe Punkt 4.4 dieses Berichts.

Aufwendungen/Auszahlungen für Zuwendungen, Umlagen und sonstigen Transferleistungen

Die Aufwendungen/Auszahlungen für Zuwendungen, Umlagen und sonstigen Transferleistungen erhöhen sich 2025 und 2026 jeweils um 86.200 € auf 945.700 € im Vergleich zu 2024 (859.500 €).

Unter dieser Position fallen die Kita-Umlage, die Kreisumlage, die Amtsumlage und die Gewerbesteuerumlage.

In der Kita-Umlage wurde die bereits beschriebene Kostensteigerung, aufgrund der Änderung des KiföG M-V berücksichtigt. Es wird kein Pauschalbetrag mehr pro Kind berechnet.

Die Kreisumlage steigt für die Haushaltsjahre 2025 und 2026 jeweils um 2.000 € auf jeweils 435.900 € (im Vergleich zu 2024).

Bei der Amtsumlage ist 2025 und 2026 ist eine Steigerung von jeweils 18.200 € auf jeweils 243.700 € zu verzeichnen (im Vergleich zu 2024).

Zinsaufwendungen/-auszahlungen und sonstige Finanzaufwendungen/-auszahlungen

Hier sind u.a. die Zinszahlungen für die laufenden Kreditverpflichtungen berücksichtigt insbesondere Zinsen aus der Vollverzinsung der Gewerbesteuer

Sonstige Aufwendungen und sonstige laufende Auszahlungen

Die Sonstigen Aufwendungen steigen 2025 um 29.900 € auf 72.800 € und 2026 um 74.300 € auf 217.200 € (2024: 42.900 €)

Die Sonstigen laufenden Auszahlungen steigen 2025 um 26.300 € auf 72.800 € und 2026 um 170.700 € auf 217.200 € (2024: 46.500 €).

Die wesentlichen Veränderungen sind der nachfolgenden Tabelle zu entnehmen:

	2024		2025		2026	
	Aufwand	Auszahlung	Aufwand	Auszahlung	Aufwand	Auszahlung
56251000/76251000 Vergütungen einschließlich Reisekosten an Sachverständige	5.300	5.300	25.600	25.600	170.300	170.300
davon im Wesentlichen						
11408 Wohnungswesen: Projekt 21: Umbau Gutshaus Schloen (vorgetragene Ermächtigung von 2024 nach 2025 in Höhe 4.939,31 €)	5.000	5.000	0	0	0	0
11408 Wohnungswesen: Projekt 22: Vorbau Wohngebäude Am Anger 14 OT Neu Schloen	0	0	15.000	15.000	0	0
12601 Brandschutz: Projekt 5: Neu- bzw. Anbau FFW Gebäude Groß Dratow: Planungskosten Feuerwehrgebäude	0	0	0	0	65.000	65.000
12601 Brandschutz: Projekt 24: Planungskosten Mehrzweckhalle	0	0	0	0	80.000	80.000
54101 Gemeindestraßen: Projekt 23: Ortsentwässerung Groß Dratow: 2025: Aufnahme IST - Situation und 2026: weitere Planungen	0	0	10.000	10.000	25.000	25.000

Unter dieser Position sind insbesondere die hohen Planungskosten zu erwähnen, die in Vorbereitung etwaig anfallender Investitionsmaßnahmen ab 2027 ff. Voraussetzung sind.

Erst mit Erreichen der Veranschlagungsreife kann eine investive Planung der Maßnahmen „Neu- bzw. Anbau FFW Gebäude Groß Dratow“ und „Mehrzweckhalle – Brandschutz“ erfolgen. Diese Maßnahmen werden in den Folgejahren ggf. zur Aufnahme von Investitionskrediten führen.

4.3. Darstellung des Teilhaushaltes 04 – Wohnungswesen

Aufgrund der besonderen Bedeutung des gemeindeeigenen Wohnungsbestandes für die gemeindliche Finanzsituation werden in der folgenden Übersicht nähere Angaben zur Wirtschaftlichkeit des gemeindeeigenen Mietwohnungsbestandes gegeben. Die Gemeinde verfügt über 64 Wohnungseinheiten. Der Leerstand beträgt zzt. ca. **3,13 %** (4 Wohnungseinheiten)

CIP		Teilergebnishaushalt 2025 / 2026					Seite : 1
Gemeinde: 31 Schloen-Dratow							
Hauptproduktbereich	1	Zentrale Verwaltung					
Produktbereich	11	Innere Verwaltung					
Produktgruppe	114	zentrale Dienste					
Produkt	11408	gemeindliche Wohnungen					

Nr.	Ertrags- und Aufwandsarten (gemäß § 4 Absatz 10 GemHVO-Doppik)		Ergebnisse des Haushalts- vorjahres	Ansätze des Haushalts- vorjahres einschl. Nachträge	Ansatz des ersten Haushalts- jahres	Ansatz des zweiten Haushalts- jahres	Planungs- daten des ersten Haushalts- folgejahres	Planungs- daten des zweiten Haushalts- folgejahres
			2023	2024	2025	2026	2027	2028
			in €	in €	in €	in €	in €	in €
			1	2	3	4	5	6
2.	+	Zuwendungen, allgemeine Umlagen und sonstige Transfererträge	0,00	400	400	400	400	400
		41512000 Erträge aus der Auflösung von Sonderposten für sonstige Zuwendungen	0,00	400	400	400	400	400
5.	+	Privatrechtliche Leistungsentgelte	272.642,35	273.100	270.000	275.000	275.000	275.000
		44110000 Mieten Wohnungswesen	272.642,35	273.100	270.000	275.000	275.000	275.000
9	+	Sonstige Erträge	-14.267,78	100	58.500	100	100	100
		45131000 Bestandserhöhung Betriebskosten	-14.517,78	0	0	0	0	0
		46290000 Sonstige weitere sonstige laufende Erträge	250,00	100	100	100	100	100
		46299992 Zuführung aus Zuweisung für Infrastruktur § 23 FAG gemäß § 12 Nr. 6 GemHVO-Doppik	0,00	0	58.400	0	0	0
10.	=	Summe der Erträge (Summe der Nummern 1 bis 9)	258.374,57	273.600	328.900	275.500	275.500	275.500
13.	-	Aufwendungen für Sach- und Dienstleistungen	180.889,13	255.300	272.500	217.600	187.600	187.600
		52313000 Unterhaltung der Gebäude einschließlich der Bestandteile, die dem Gebäude zuzurechnen sind i.H.d. Unterhaltung	91.137,33	160.000	170.000	110.000	80.000	80.000
		52320000 Bewirtschaftung der Grundstücke, Außenanlagen, Gebäude und Gebäudeeinrichtungen	89.124,55	95.300	102.500	107.600	107.600	107.600
		52370000 Unterhaltung der Betriebs- und Geschäftsausstattung	627,25	0	0	0	0	0
14.	-	Abschreibungen	0,00	18.300	16.400	16.400	16.400	16.400
		53410000 Abschreibungen auf bebaute Grundstücke und grundstücksgleiche Rechte mit Wohnbauten	0,00	17.600	15.900	15.900	15.900	15.900
		53490000 Abschreibungen auf bebaute Grundstücke und grundstücksgleiche Rechte mit sonstigen Gebäuden	0,00	500	300	300	300	300
		53850000 Abschreibungen auf Betriebs- und Geschäftsausstattung	0,00	200	200	200	200	200
17.	-	Zinsaufwendungen und sonstige Finanzaufwendungen	121,92	100	100	0	0	0
		57512000 Zinsaufwendungen und sonstige Finanzaufwendungen an inländische Sparkassen (inlä	121,92	100	100	0	0	0
18.	-	Sonstige Aufwendungen	22.762,10	29.200	38.700	23.700	23.700	23.700
		56251000 Vergütungen einschließlich Reisekosten an Sachverständige	0,00	5.000	15.000	0	0	0
		Umbau Gutshaus						
		56253000 Gerichts-, Anwalts-, Noten-, Gerichtsvolzieherkosten usw.	8,93	200	200	200	200	200
		56290000 Sonstige Aufwendungen für die Inanspruchnahme von Diensten - Verwaltergebühren	22.374,82	23.200	23.100	23.100	23.100	23.100
		56390000 Sonstige Geschäftsaufwendungen	378,35	800	400	400	400	400
19.	=	Summe der Aufwendungen (Summe der Nummern 11 bis 18)	203.773,15	302.900	327.700	257.700	227.700	227.700
20.	=	Jahresergebnis des Teilhaushaltes vor Verrechnung der internen Leistungsbeziehungen und vor Veränderung der Rücklagen (Saldo der Nummern 10 und 19)	54.601,42	-29.300	1.200	17.800	47.800	47.800
22.	-	Aufwendungen aus internen Leistungsbeziehungen	20,37	200	1.200	1.100	1.100	1.100
		58100000 Aufwendungen aus internen Leistungsbeziehungen	20,37	200	1.200	1.100	1.100	1.100
23.	=	Jahresergebnis des Teilhaushaltes nach Verrechnung der	54.581,05	-29.500	0	16.700	46.700	46.700



Teilergebnishaushalt 2025 / 2026

Seite : 2

Gemeinde: 31 Schloen-Dratow

Hauptproduktbereich 1 Zentrale Verwaltung
 Produktbereich 11 Innere Verwaltung
 Produktgruppe 114 zentrale Dienste
 Produkt 11408 gemeindliche Wohnungen

	internen Leistungsbeziehungen und vor Veränderung der Rücklagen (Nummer 20 zuzüglich Nummer 21 abzüglich Nummer 22)					
--	---	--	--	--	--	--

Hauptproduktbereich 1 Zentrale Verwaltung
 Produktbereich 11 Innere Verwaltung
 Produktgruppe 114 zentrale Dienste
 Produkt 11408 gemeindliche Wohnungen

Nr.	Ein- und Auszahlungsarten (gem. § 4 Absatz 12 GemHVO-Doppik)	Ergebnisse des Haushaltsvorjahres	Ansätze des Haushaltsvorjahres einschl. Nachträge	Ansatz des ersten Haushaltsjahres	Ansatz des zweiten Haushaltsjahres	Planungsdaten des ersten Haushaltsfolgejahres	Planungsdaten des zweiten Haushaltsfolgejahres
		2023	2024	2025	2026	2027	2028
		in €	in €	in €	in €	in €	in €
		1	2	3	4	5	6
5.	+	Privatrechtliche Leistungsentgelte	257.783,89	273.100	270.000	275.000	275.000
		64110000 Mieten und Pachten, Erbsenrenten	257.783,89	273.100	270.000	275.000	275.000
8.	+	Sonstige laufende Einzahlungen	-7.089,42	100	58.500	100	100
		66131000 Bestandsentwertung Betriebskosten	-14.517,78	0	0	0	0
		66290000 Sonstige laufende Einzahlungen (Sonstige)	250,00	100	100	100	100
		66810000 Zuführung aus Zuweisungen für Infrastruktur nach § 23 FAG M-V	0,00	0	58.400	0	0
		66859100 Anzahlungen auf Bestellungen vom sonstigen privaten Bereich für Betriebskosten	7.178,36	0	0	0	0
9.	=	Summe der laufenden Einzahlungen (Summe der Nummern 1 bis 8)	250.694,47	273.200	328.500	275.100	275.100
12.	-	Auszahlungen für Sach- und Dienstleistungen	180.261,88	255.300	272.500	217.600	187.600
		72313000 Unterhaltung und Bewirtschaftung der Gebäude einschließlich der Bestandsanteile, die dem Gebäude zuzurechnen sind	91.137,33	160.000	170.000	110.000	80.000
		2024/2025 zugl. Abriss und Anbau Vorbau					
		72320000 Bewirtschaftung der Grundstücke, Außenanlagen, Gebäude und Gebäudeeinrichtungen	89.124,55	95.300	102.500	107.600	107.600
15.	-	Zinsauszahlungen und sonstige Finanzauszahlungen	121,92	100	100	0	0
		77512000 Zinsauszahlungen und sonstige Finanzauszahlungen an inländische Sparkassen (inländischer Geldmarkt)	121,92	100	100	0	0
16.	-	Sonstige laufende Auszahlungen	22.762,10	29.200	38.700	23.700	23.700
		76251000 Vergütungen einschließlich Reisekosten an Sachverständige	0,00	5.000	15.000	0	0
		Umbau Gutshaus					
		76253000 Gerichts-, Anwalts-, Noten-, Gerichtsvollzieherkosten usw.	8,93	200	200	200	200
		76290000 Sonstige Auszahlungen für die Inanspruchnahme von Rechten und Diensten	22.374,82	23.200	23.100	23.100	23.100
		76390000 Sonstige Geschäftsauszahlungen	378,35	800	400	400	400
17.	=	Summe der laufenden Auszahlungen (Summe der Nummern 10 bis 16)	203.145,90	284.600	311.300	241.300	211.300
18.	=	Jahresbezogener Saldo der laufenden Ein- und Auszahlungen vor planmäßiger Tilgung (Saldo der Nummern 9 und 17)	47.548,57	-11.400	17.200	33.800	63.800
18.1	=	Saldo der Ein- und Auszahlungen aus internen Leistungsbeziehungen	-20,37	-200	-1.200	-1.100	-1.100
18.2	=	Jahresbezogener Saldo der laufenden Ein- und Auszahlungen vor planmäßiger Tilgung nach Verrechnung der internen Leistungsbeziehungen (Summe der Nummern 18 und 18.1)	47.528,20	-11.600	16.000	32.700	62.700
24.	=	Summe der Einzahlungen aus Investitionstätigkeit (Summe der Nummern 19 bis 23)	0,00	0	0	0	0
25.	-	Auszahlungen für Anlagevermögen	3.495,54	0	0	0	0
		76522000 Auszahlungen für Baumaßnahmen (Herstellungskosten) und Erwerb bei bebauten Grundstücken und grundstücksgleichen Rechten (ohne Grundstücke)	3.495,54	0	0	0	0



Teilfinanzhaushalt 2025 / 2026

Seite : 2

Gemeinde: 31 Schloen-Dratow

Hauptproduktbereich	1	Zentrale Verwaltung
Produktbereich	11	Innere Verwaltung
Produktgruppe	114	zentrale Dienste
Produkt	11408	gemeindliche Wohnungen

Nr.	Ein- und Auszahlungsarten (gem. § 4 Absatz 12 GemHVO-Doppik)	Ergebnisse des Haushaltsvorjahres	Ansätze des Haushaltsvorjahres einschl. Nachträge	Ansatz des ersten Haushaltsjahres	Ansatz des zweiten Haushaltsjahres	Planungsdaten des ersten Haushaltsfolgejahres	Planungsdaten des zweiten Haushaltsfolgejahres
		2023	2024	2025	2026	2027	2028
		in €	in €	in €	in €	in €	in €
		1	2	3	4	5	6
27.	- Sonstige Investitionsauszahlungen	-14.517,78	0	0	0	0	0
	78822000 Unfertige Leistungen	-14.517,78	0	0	0	0	0
28.	= Summe der Auszahlungen aus Investitionstätigkeit (Summe der Nummern 25 bis 27)	-11.022,24	0	0	0	0	0
29.	= Saldo der Ein- und Auszahlungen aus Investitionstätigkeit (Saldo der Nummern 24 und 28)	11.022,24	0	0	0	0	0
30.	= Finanzmittelüberschuss/Finanzmittelfehlbetrag des Teilhaushaltes (Summe der Nummern 18.2 und 29)	58.550,44	-11.600	16.000	32.700	62.700	62.700
32.	- Auszahlungen für planmäßige Tilgung von Krediten für Investitionen und Investitionsförderungsmaßnahmen	32.872,71	0	0	0	0	0
	79253100 planmäßige Tilgung von Krediten für Investitionen vom inländischen Geldmarkt / Laufzeit mehr als 5 Jahre	8.314,38	0	0	0	0	0
	79253200 außerplanmäßige Tilgung von Krediten für Investitionen vom inländischen Geldmarkt / Laufzeit mehr als 5 Jahre	24.558,33	0	0	0	0	0
34.	= Saldo der Ein- und Auszahlungen aus Krediten für Investitionen und Investitionsförderungsmaßnahmen (Nummer 31 abzüglich Nummern 32 und 33)	-32.872,71	0	0	0	0	0
36.	= Veränderung der Forderungen und Verbindlichkeiten aus Krediten zur Sicherung der Zahlungsfähigkeit gegenüber dem Amt (Summe der Nummern 30, 34 und 35)	-32.872,71	0	0	0	0	0

Der Teilergebnishaushalt schließt 2025 mit einem Jahresergebnis von 0 € ab. Dies ist nur möglich durch die Zuführung aus Zuweisungen für Infrastruktur nach § 23 FAG gem. § 12 Nr. 6 GemHVO-Doppik MV. In den Jahren 2026 ff. wird jeweils ein positives Jahresergebnis erzielt. Der Teilfinanzhaushalt schließt 2025 mit einem Finanzmittelüberschuss in Höhe 16.000 € ab und in 2026 mit einem Finanzmittelüberschuss in Höhe 32.700 €.

4.4. Abschreibungen und Sonderposten

Vermögensgegenstände, die dazu bestimmt sind, der Aufgabenerfüllung der Gemeinde dauerhaft zu dienen, sind dem Anlagevermögen zuzuordnen. Soweit diese Vermögensgegenstände im Rahmen ihrer Verwendung einer regelmäßigen Abnutzung unterliegen oder durch außergewöhnliche Vorfälle verbraucht werden, wird die hierdurch verursachte Minderung des Anlagevermögens als bilanzielle Abschreibung ergebniswirksam erfasst (§ 34 GemHVO-Doppik). Abschreibungen sind zahlungsneutral und verursachen keine Auszahlungen, d.h. eine Darstellung im Finanzhaushalt erfolgt mithin nicht.

Im Ergebnishaushalt der Gemeinde wurden 2025 Abschreibungen in Höhe von 280.800 € und in 2026 196.500 € (2024 198.100 €) geplant.

Den Abschreibungen stehen 2025 Erträge aus der Auflösung von Sonderposten in Höhe 93.200 € gegenüber und in 2026 84.400 € (2024: 93.100 €). Daraus ergibt sich 2025 eine Netto-Abschreibungsbelastung in Höhe 187.600 € und in 2026 in Höhe 196.400 € (2024: 116.900 €). Der überwiegende Teil der Netto-Abschreibungsbelastung entfällt auf das Infrastrukturvermögen.

Die sich ergebende Netto-Abschreibungs-Belastung der Gemeinde kann grundsätzlich aus der zweckgebundenen Kapitalrücklage aus investiv gebundenen Schlüsselzuweisungen abgedeckt

werden, sofern sich aus der Netto-Abschreibungs-Belastung für die Gemeinde ein negatives Jahresergebnis ergibt.

4.5. Entwicklung der Investitionskredite / Verbindlichkeiten


Die Gemeinde Schloen-Dratow verfügt über keine Investitionskredite.

Die Übersicht über den voraussichtlichen Stand der Verbindlichkeiten zum Ende des Haushaltsjahres ist dem gleichnamigen **Muster 4a** zu entnehmen:

Muster 4a 2025

Übersicht über den voraussichtlichen Stand der Verbindlichkeiten zum Ende des Haushaltsjahres


Muster 4a (zu § 1 Nr. 3 GemHVO-Doppik)

Übersicht über den voraussichtlichen Stand der Verbindlichkeiten						Erläuterung
Nr.	Art (gemäß § 47 Abs. 5 Nummer 4 GemHVO-Doppik)	voraussichtlicher Stand zu Beginn des Haushaltsjahres	Tilgung a) planmäßig b) Umschuldung c) außerplanmäßig	Kreditauf- nahmen a) Neuaufnahme b) Umschuldung	vorausichtlicher Stand zum Ende des Haushaltsjahres	Konto- Nummer
		1	2	3	4	
1.1	Verbindlichkeiten aus Kreditaufnahmen für Investitionen und Investitionsförderungsmaßnahmen <u>ohne</u> Vorgänge, die diesen wirtschaftlich gleichkommen	0	a) <u> </u> b) <u> </u> c) <u> </u>	a) 0 b) <u> </u>	0	311-319
1.2	Verbindlichkeiten aus Vorgängen, die Kreditaufnahmen für Investitionen und Investitionsförderungsmaßnahmen wirtschaftlich gleichkommen	0	a) <u> </u> b) <u> </u> c) <u> </u>	a) <u> </u> b) <u> </u>	0	331-337
2.1	Verbindlichkeiten aus Kassenkrediten ohne Vorgänge, die diesen wirtschaftlich gleichkommen	0			0	321-329, 37431
2.2	Verbindlichkeiten aus Vorgängen, die Kassenkrediten wirtschaftlich gleichkommen	0			0	338
	Verbindlichkeiten aus Kreditaufnahmen (Summe der Nummer 1.1 bis 2.2)	0			0	

Muster 4a 2026

Übersicht über den voraussichtlichen Stand der Verbindlichkeiten zum Ende des Haushaltsjahres

Muster 4a (zu § 1 Nr. 3 GemHVO-Doppik)

Übersicht über den voraussichtlichen Stand der Verbindlichkeiten						Erläuterung
Nr.	Art (gemäß § 47 Abs. 5 Nummer 4 GemHVO-Doppik)	voraussichtlicher Stand zu Beginn des Haushaltsjahres	Tilgung a) planmäßig b) Umschuldung c) außerplanmäßig	Kreditauf- nahmen a) Neuaufnahme b) Umschuldung	vorausichtlicher Stand zum Ende des Haushaltsjahres	Konto- Nummer
		1	2	3	4	
1.1	Verbindlichkeiten aus Kreditaufnahmen für Investitionen und Investitionsförderungsmaßnahmen <u>ohne</u> Vorgänge, die diesen wirtschaftlich gleichkommen	0	a) <u> </u> b) <u> </u> c) <u> </u>	a) 0 b) <u> </u>	0	311-319
1.2	Verbindlichkeiten aus Vorgängen, die Kreditaufnahmen für Investitionen und Investitionsförderungsmaßnahmen wirtschaftlich gleichkommen	0	a) <u> </u> b) <u> </u> c) <u> </u>	a) <u> </u> b) <u> </u>	0	331-337
2.1	Verbindlichkeiten aus Kassenkrediten ohne Vorgänge, die diesen wirtschaftlich gleichkommen	0			0	321-329, 37431
2.2	Verbindlichkeiten aus Vorgängen, die Kassenkrediten wirtschaftlich gleichkommen	0			0	338
	Verbindlichkeiten aus Kreditaufnahmen (Summe der Nummer 1.1 bis 2.2)	0			0	

4.6. Entwicklung der Kassenkredite

Aufgrund der vorhandenen liquiden Mittel/Forderungen an das Amt aus dem gemeinsamen Zahlungsmittelbestand ist keine Aufnahme von Kassenkrediten / Inanspruchnahme des Verrechnungskontos beim Amt erforderlich und muss auch nicht geplant werden.

Zur Abdeckung von eventuellen unterjährigen Liquiditätsengpässen wird für das Haushaltsjahr 2025 und 2026 ein Kassenkredit/die Inanspruchnahme des Verrechnungskontos beim Amt veranschlagt:

2025: 165.200 €
2026: 157.600 €

Diese sind nicht genehmigungspflichtig, da sie 10 % der veranschlagten laufenden Einzahlungen aus Verwaltungstätigkeit nicht übersteigen.

4.7. Übersicht über die interne Leistungsverrechnung / Umlagenverrechnung

	2025	2026	2027	2028/2029
11403-4810	77.100,00 €	77.100,00 €	77.200,00 €	77.200,00 €
11403-4820	2.600,00 €	2.600,00 €	2.600,00 €	2.600,00 €
11405-4810	37.900,00 €	34.300,00 €	31.700,00 €	31.800,00 €
11405-4820	1.800,00 €	1.900,00 €	1.900,00 €	1.900,00 €
	119.400,00 €	115.900,00 €	113.400,00 €	113.500,00 €
11104-5820	800,00 €	900,00 €	900,00 €	900,00 €
11408-5810	1.200,00 €	1.100,00 €	1.100,00 €	1.100,00 €
12601-5810	4.900,00 €	5.000,00 €	5.000,00 €	5.000,00 €
21101-5820	- €	- €	- €	- €
36601-5820	3.600,00 €	3.600,00 €	3.600,00 €	3.600,00 €
57303-5810	- €	- €	- €	- €
57304-5810	200,00 €	200,00 €	200,00 €	200,00 €
54101-5810	35.800,00 €	34.700,00 €	33.800,00 €	33.900,00 €
54500-5810	8.300,00 €	8.000,00 €	7.800,00 €	7.800,00 €
55101-5810	39.800,00 €	38.500,00 €	37.600,00 €	37.600,00 €
55300-5810	11.000,00 €	10.600,00 €	10.300,00 €	10.300,00 €
57302-5810	13.800,00 €	13.300,00 €	13.100,00 €	13.100,00 €
	119.400,00 €	115.900,00 €	113.400,00 €	113.500,00 €

4.8. Übersicht über die Entwicklung der Investitionen und Investitionsförderungsmaßnahmen

4.8.1 Investitionsprogramm (Muster 10a)

Investitionsprogramm 2025/2026																		
Ein- und Auszahlungen aus Investitionstätigkeit																		
Id. Nr.	Bezeichnung der Maßnahme	Produkt	Kontb	Art	Ergebnisse bis einschließlich des Haushaltsvorjahres*	Ansätze des Haushaltsvorjahres	Ansatz des Haushaltsjahres	Übertrag	Planungsdaten des Haushalts-folgejahres	Planungsdaten des zweiten Haushalts-folgejahres	Planungsdaten des dritten Haushalts-folgejahres	Planungsdaten der weiteren Haushaltsjahre bis zum Abschluss der Maßnahme						
												2023	2024	2025	2026	2027	2028	2029ff.
in €																		
1																		
1.1	Zentrales Gebäudemanagement: Ankauf Grundstück für Neubau Feuerwehrgerätehaus (freiwilliger Landtausch)												8					
	Einzahlung	11400	68xxx	23	0,00	0	0	0,00	0	0	0	0	0,00					
	Auszahlung	11400	78511000	23	0,00	0	197.100	0,00	0	0	0	0	197.100,00					
1.2	Zentrales Gebäudemanagement: Verkauf Grundstück für den Bau eines Feuerwehrgerätehaus (freiwilliger Landtausch)												0,00					
	Einzahlung	11400	68510000	23	0,00	0	197.100	0,00	0	0	0	0	197.100,00					
	Auszahlung	11400	78xxx	23	0,00	0	0	0,00	0	0	0	0	0,00					
2.1	Zentrales Gebäudemanagement: Verkauf Grundstück für Renaturierungsvorhaben "Wiedervernässung Rohrschleif Schoben"												0,00					
	Einzahlung	11400	68510000	23	0,00	0	0	0,00	0	0	0	0	65.100,00					
	Auszahlung	11400	78xxx	23	0,00	0	0	0,00	0	0	0	0	0,00					
2.2	Zentrales Gebäudemanagement: Ankauf Grundstück für Renaturierungsvorhaben "Wiedervernässung Rohrschleif Schoben" und Wertausgleich												22.400,00					
	Einzahlung	11400	68410115	23	0,00	0	0	0,00	0	0	0	0	22.400,00					
	Auszahlung	11400	78511000	23	0,00	0	0	0,00	0	0	0	0	87.500,00					
3	Sonstige zentrale Dienstleistungen: 2. Erwerb Traktor mit Zubehör 2024: Laubaufsatz 800mm 2025: Arbeitsbühne für Traktor												0,00					
	Einzahlung	11405	68xxx	32	0,00	0	0	0,00	0	0	0	0	0,00					
	Auszahlung	11405	78590000	32	0,00	4.000	1.500	0,00	0	0	0	0	5.500,00					
4	Sicherheit und Ordnung: Vorsorge für Katastrophenschutz												0,00					
	Einzahlung	12201	68xxx	32	0,00	0	0	0,00	0	0	0	0	0,00					
	Auszahlung	12201	78400000	32	0,00	1.500	0	0,00	0	0	0	0	1.500,00					
5	Brandschutz: Fallbehälter 8000 Liter (3.000 €) und Systemtrenner (2.000 €)												0,00					
	Einzahlung	12601	68xxx	37	0,00	0	0	0,00	0	0	0	0	0,00					
	Auszahlung	12601	78571000	37	0,00	0	5.000	0,00	0	0	0	0	5.000,00					

Investitionsprogramm 2025/2026																			
Ein- und Auszahlungen aus Investitionstätigkeit																			
Ifd. Nr.	Bezeichnung der Maßnahme	Produkt	Konto	Amt	Ergebnisse bis einschließlich des Haushaltsvorjahres*	Ansätze des Haushaltsvorjahres	Ansatz des Haushaltsjahres	Übertrag	Planungsdaten des Haushaltsfolgejahres	Planungsdaten des zweiten Haushaltsfolgejahres	Planungsdaten des dritten Haushaltsfolgejahres	Planungsdaten der weiteren Haushaltsjahre bis zum Abschluss der Maßnahme		Gesamtein- und Auszahlungen*					
												2023	2024		2025	2026	2027	2028	2029ff.
in €																			
1	2	3	4	5	6	7	8												
6	Brandschutz: Projekt 5: Neubau Neu- bzw. Anbau Feuerwehrgebäude Groß Dratow	Einzahlung Auszahlung	12601 12601	68176200 78522000	37 37	0,00	0	0,00	0	0	0	0	0,00	0,00					
						0,00	83.300	0	0,00	0	0	0	95.054,88						
7	Gemeindestraßen: Verkauf Straßenflurstück 3/29, Flur 1, Gemarkung Klockow	Einzahlung Auszahlung	54101 54101	68831000 78xxx	23 23	0,00	0	400	0,00	0	0	0	0	400,00					
						0,00	0	0	0,00	0	0	0	0,00						
8	Gemeindestraßen: Erneuerung Straßenbeleuchtung (Projekt 20)	Einzahlung Auszahlung	54101 54101	68xxx 78531000	60/4 60/4	0,00	20.000	0	20.000,00	0	0	0	0	20.000,00					
9	Gemeindestraßen: Erweiterung Straßenbeleuchtung Libellenweg (Projekt 9)	Einzahlung Auszahlung	54101 54101	68xxx 78531000	60/4 60/4	0,00	3.600	0	0,00	0	0	0	0	7.017,05					
10	Gemeindestraßen: Ausbau ländl. Weg Richtung Deven (Ortslage) (Projekt 13)	Einzahlung Auszahlung	54101 54101	68264000 78531000	60/2 60/2	78.225,15	38.700	46.800						225.225,15					
						15.310,56	0	10.000	0,00	0	14.700	0	0		225.310,56				
11	B-Plan 4: Grundstücksverkäufe	Einzahlung Einzahlung	11400 54101	68520000 68522000	23 23	0,00	0	14.800	0,00	0	0	0	0	33.900,00					
						0,00		58.000	0,00	0	70.900	0	0		128.900,00				
		Einzahlung Auszahlung	54101 54101	68265000 78522000	23 60/2	0,00	7.500	0	0,00	0	0	0	0	0,00					
						222.775,11	0	0	0,00	0	0	0	222.775,11						

Investitionsprogramm 2025/2026																		
					Ein- und Auszahlungen aus Investitionstätigkeit													
lfd. Nr.	Bezeichnung der Maßnahme	Produkt	Konto	Amt	Ergebnisse bis einschließlich des Haushaltsvorvorjahres*	Ansätze des Haushaltsvorjahres	Ansatz des Haushaltsjahres	Übertrag	Planungsdaten des Haushaltsfolgejahres	Planungsdaten des zweiten Haushaltsfolgejahres	Planungsdaten des dritten Haushaltsfolgejahres	Planungsdaten der weiteren Haushaltsjahre bis zum Abschluss der Maßnahme						
												2023	2024	2025	2026	2027	2028	2029ff.
					1	2	3	4	5	6	7	8						
12	Gemeindestraßen: pauschale Ausbaubeiträge nach § 8a KAG MV (keiner Maßnahme zugeordnet)																	
	Einzahlung	54101	68264000	60/2														
	Auszahlung	54101	78xxx	60/2	0,00	0	0	0,00	31.600	0	46.800		78.400,00					
13	MZG Neu Schloen (Torgelower Str. LPV) + Festplatz Bau eines Festplatzes (Projekt 19)												0,00					
	Einzahlung	57302	68xxx	60														
	Auszahlung	57302	78xxx	60	5.483,81	0	0	9.226,19	0	0	0		0,00					
14	Steuern, allg. Zuw., allg. Umlagen												14.710,00					
	2025: Infrastrukturpauschale vom Land																	
	Einzahlungen	61100	68142000	20	254.372,55	44.800	45.900	0,00	45.900	45.900	45.900		482.772,55					
	Auszahlungen	61100	78971000	20	0,00	0	105.400	0,00	24.000	20.000	20.000		169.400,00					
	Summe Einzahlungen				254.372,55	91.000	363.000	0,00	270.200	92.200	92.700	0,00	1.234.197,70					
	Summe Auszahlungen				222.775,11	112.400	319.000	29.226,19	311.500	20.000	20.000	0	1.036.157,60					
	Saldo				31.597,44	-21.400	44.000	-29.226,19	-41.300	72.200	72.700	0	198.040,10					

*vorläufig

4.8.2 Investitionsübersicht (Muster 10 b)

Auf den nachfolgenden Seiten sind die neu geplanten Investitionsübersichten der Investitionen des Doppelhaushaltes 2025/2026 aufgeführt:

- Zentrales Gebäudemanagement: Ankauf/Verkauf Grundstück für Neubau Feuerwehrgerätehaus (freiwilliger Landtausch)
- Zentrales Gebäudemanagement: An-/Verkauf Grundstück für Renaturierungsvorhaben "Wiedervernässung Rohrteich Schloen" und Wertausgleich
- Sonstige zentrale Dienste: Projekt 2: Erwerb Traktor mit Zubehör 2025: Arbeitsbühne für Traktor
- Brandschutz: Faltbehälter 8000 Liter
- Brandschutz Systemtrenner
- Gemeindestraßen: Verkauf Straßenflurstück 3/29, Flur 1, Gemarkung Klockow
- Gemeindestraßen: Ausbau ländl. Weg Richtung Deven (Ortslage) (Projekt 13)
- B-Plan 4: Grundstücksverkäufe
- Gemeindestraßen: pauschale Ausbaubeiträge nach § 8a KAG MV (keiner Maßnahme zugeordnet)
- Steuern, allg. Zuw., allg. Umlagen: Infrastrukturpauschale vom Land

Investitionsübersicht																	
Schöen-Dratow 11400.099																	
Ankauf Grundstück für Neubau Feuerwehrgerätehaus																	
Nr.	Ergebnisse des Haushalts vorvorjahres	Ansätze des Haushaltes einschl. Nachträge	2024	2025	Übertragung aus Vorjahren	Ansatz des Haushaltsjahres	Planungsdaten des Haushaltsjahres	2026	2027	2028	Planungsdaten des Haushaltsjahres	2029	Planungsdaten der weiteren Haushaltsjahre bis zum Abschluss der Maßnahme	2030ff	Gesamt/-auszahlungen ¹⁾	Produktsachkonto	Erläuterung (bei Bedarf)
	Einzahlungs- und Auszahlungsarten (gemäß § 4 Absatz 12 GemHVO-Doppik)		1	2	3	4	5	6	7	8	9	10	11				
in €																	
1	+ Einzahlungen aus Investitionszuwendungen														0,00		
2	+ Einzahlungen aus Beiträgen und ähnlichen Entgelten ²⁾														0,00		
3	+ Einzahlungen aus Anlagevermögen														0,00		
4	+ Einzahlungen aus sonstigen Ausleihungen und Kreditgewährungen														0,00		
5	+ Sonstige Einzahlungen														0,00		
6	Summe der Einzahlungen aus Investitionstätigkeit		0,00	0	0	0	0	0	0	0	0	0	0	0	0,00		
7	- Auszahlungen für Anlagevermögen			197.100											197.100,00	11400.099	
8	- Auszahlungen für sonstige Ausleihungen und Kreditgewährungen														0,00		
9	- Sonstige Investitionsauszahlungen														0,00		
10	Summe der Auszahlungen aus Investitionstätigkeit		0,00	197.100	0	0	0	0	0	0	0	0	0	0	197.100,00		
	darunter:																
	mit Verpflichtungsermächtigungen in Vorjahren bereits gebunden																
	neu veranschlagte Verpflichtungsermächtigungen																
11	Saldo der Ein- und Auszahlungen aus Investitionstätigkeit		0,00	0	-197.100	0	0	0	0	0	0	0	0	0	-197.100,00		
Erläuterung der Maßnahme:																	
Erwerb der Flurstücke 105 und 142, Flur 3, Gemarkung Groß Dratow im freiwilligen Landtausch für den Bau des neuen FFW-Gebäudes.																	
<div>1. Als Investition bezeichnet man Ein- und Auszahlungen, die auf die Anschaffung langfristiger nutzbarer Wirtschaftsgüter abzielen. Die Veränderung eines Vermögensgegenstandes ist ebenfalls auf dem Investitionsvordruck zu planen (z.B. Grundstücksverkäufe).</div> <div>2. Bewegliche Vermögensgegenstände, deren Anschaffungs- oder Herstellungskosten im Einzelnen 1.000 € netto nicht überschreiten sind keine Investition, sondern laufender Aufwand.</div> <div>3. Investitionen und Verpflichtungsermächtigungen dürfen gemäß § 9 Absatz 2 GemHVO-Doppik MW erst veranschlagt werden, wenn Pläne, Kostenberechnungen, ein Investitionszeitplan und Erläuterungen vorliegen, aus denen die Art der Ausführung, die gesamten Investitionskosten sowie die voraussichtlichen Jahresraten unter Angabe der Kostenbelastung Dritter ersichtlich sind. Den Unterlagen ist eine Satzung der nach Durchführung der Investition entstehenden jährlichen Haushaltsbelastungen beizulegen.</div> <div>4. Eine Veranschlagungserfreie von Auszahlungen für Investitionen und von Verpflichtungsermächtigungen gemäß § 9 Absatz 2 GemHVO-Doppik MW zur Umsetzung von Bauvorhaben liegt grundsätzlich erst mit dem Abschluss der Entwurfsplanung inklusive Kostenrechnung (entspricht der Leistungsphase 3 nach der Honorarordnung für Architekten und Ingenieure – HOAI) – für Objekt- und Fachplanung) für die Gesamtmaßnahme oder selbstständig nutzbare Teilkomponenten vor.</div>																	

Investitionsübersicht														
Schloen-Dratow 11400.14211														
Verkauf Acker-Grundstück (Tauschverfahren)														
Nr.	Ergebnisse des Haushalts vorvorjahres	Ansätze des Haushalts- vorjahres einschl. Nachträge	Ansatz des Haushalts- jahres	Übertragung aus Vorjahren	Ansatz des Haushalts- jahres	Planungs- daten des Haushalts- zweiten folgejahres	Planungs- daten des Haushalts- dritten folgejahres	Planungs- daten der weiteren Haushalts- jahre bis zum Ab- schluss der Maßnahme	Gesamt/- aus- zahlungen ¹	Produktsach- konto	Erläuterung (bei Bedarf)			
1	2023	2024	2025	3	2026	4	2027	5	6	7	8	2030ff	10	11
in €														

Zentrales Gebäudemanagement: Verkauf Grundstück für Renaturierungsvorhaben "Wiedervernässung Rohrteich Schloen"

Gemeinde, Teil-HH, Produktsachkonto, Projekt		Schloen-Dratow 11400 14211										
Bezeichnung der Maßnahme		Investitionsübersicht										
Verkauf Grundstück für Renaturierungsvorhaben "Wiedervermässung Rohrteich Schloen"												
Nr.	Einzahlungs- und Auszahlungsarten (gemäß § 4 Absatz 12 GemHVO-Doppik)	Ergebnisse des Haushalts vorvorjahres	Ansätze des Haushalts- vorjahres einschl. Nachträge	Ansatz des Haushalts- jahres	Übertragung aus Vorjahren	Ansatz des Haushalts- jahres	Planungs- daten des zweiten Haushalts- folgebjahres	Planungs- daten des dritten Haushalts- folgebjahres	Planungs- daten der weiteren Haushalts- jahre bis zum Ab- schluss der Maßnahme	Gesamt/- aus- zahlungen	Produktsach- konto	Erläuterung (bei Bedarf)
2023	2024	2025	2026	2027	2028	2029	2030ff	2031ff	2032ff	2033ff	2034ff	
1												
2												
3												
4												
5												
6												
7												
8												
9												
10												
11												
<p>Hinweis:</p> <p>1. Als Investition bezeichnet man Ein- und Auszahlungen, die auf die Anschaffung langfristig nutzbarer Wirtschaftsgüter abzielen. Die Veräußerung eines Vermögensgegenstandes ist ebenfalls auf dem Investitionsordruck zu planen (z.B. Grundstückskäufe).</p> <p>2. Bewegliche Vermögensgegenstände, deren Anschaffungs- oder Herstellungskosten im Einzelnen 1.000 € netto nicht überschreiten sind keine Investitionen, sondern laufender Aufwand.</p> <p>3. Investitionen und Verpflichtungsermächtigungen dürfen gemäß § 9 Absatz 2 GemHVO-Doppik nur erst veranschlagt werden, wenn Pläne, Kostenberechnungen, ein Investitionskonzept und Erläuterungen vorliegen, aus denen die Art der Ausführung, die gesamten Investitionskosten sowie die voraussichtlichen Jahresraten unter Angabe der Kostenbeteiligung Dritter ersichtlich sind. Den Unterlagen ist eine Schätzung der nach Durchführung der Investition entstehenden jährlichen Haushaltsbelastungen beizufügen.</p> <p>4. Eine Veranschlagungsermächtigung von Auszahlungen für Investitionen und von Verpflichtungsermächtigungen gemäß § 9 Absatz 2 GemHVO-Doppik ist nur Umsetzung von Bauvorhaben liegt grundsätzlich erst mit dem Abschluss der Eneuplanung inklusive Kostenberechnung (Einschätzung der Leistungsphase 3 nach der Honorarordnung für Architekten und Ingenieure – HOAI – für Objekt- und Fachplanung) für die Gesamtmaßnahme oder selbstständig nutzbare Teilvorhaben vor.</p>												

Gemeinde, Teil-HH, Produktsachkonto, Projekt Bezeichnung der Maßnahme		Investitionsübersicht										
		Ankauf Grundstück für Renaturierungsvorhaben "Wiedervernässung Rohrtich Schloen"										
Nr.	Einzahlungs- und Auszahlungsarten (gemäß § 4 Absatz 12 GemHO-Doppik)	Ergebnisse des Haushalts- vorjahres	Ansätze des Haushalts- einrech- Nachträge	Ansatz des Haushalts- jahres	Übertragung aus Vorjahren	Ansatz des Haushalts- jahres	Planungs- daten des zweiten Haushalts- folgejahres	Planungs- daten des dritten Haushalts- folgejahres	Planungs- daten der weiteren Haushalts- jahre bis zum Ab- schluss der Maßnahme	Gesamt/- aus- zahlungen ¹	Produktsach- konto	Erläuterung (bei Bedarf)
		2023	2024	2025	2026	2027	2028	2029	2030ff	9	10	11
1			2	3	4	5	6	7	8			
										0,00		
										0,00		
										0,00		
										0,00		
										0,00		
										0,00		
										0,00		
										0,00		
										0,00		
										0,00		
										0,00		
										0,00		
										0,00		
										0,00		
										0,00		
										0,00		
										0,00		
										0,00		
										0,00		
										0,00		
										0,00		
										0,00		
										0,00		
										0,00		
										0,00		
										0,00		
										0,00		
										0,00		
										0,00		
										0,00		
										0,00		
										0,00		
										0,00		
										0,00		
										0,00		
										0,00		
										0,00		
										0,00		
										0,00		
										0,00		
										0,00		
										0,00		
										0,00		
										0,00		
										0,00		
										0,00		
										0,00		
										0,00		
										0,00		
										0,00		
										0,00		
										0,00		
										0,00		
										0,00		
										0,00		
										0,00		
										0,00		
										0,00		
										0,00		
										0,00		
										0,00		
										0,00		
										0,00		
										0,00		
										0,00		
										0,00		
										0,00		
										0,00		
										0,00		
										0,00		
										0,00		
										0,00		
										0,00		
										0,00		
										0,00		
										0,00		
										0,00		
										0,00		
										0,00		
										0,00		
										0,00		
										0,00		
										0,00		
										0,00		
										0,00		
										0,00		
										0,00		
										0,00		
										0,00		
										0,00		
										0,00		
										0,00		
										0,00		
										0,00		
										0,00		
										0,00		
										0,00		
										0,00		
										0,00		
										0,00		
										0,00		
										0,00		
										0,00		
										0,00		
										0,00		

Investitionsübersicht												
Schloen-Dratow 11405.0718-Projekt 2												
Arbeitsbühne Traktor												
Nr.	Ergebnisse des Haushalts vorvorjahres	Ansätze des Haushalts- vorjahres einschl. Nachträge	Ansatz des Haushalts- jahres	Übertragung aus Vorjahren	Ansatz des Haushalts- jahres	Planungs- daten des Haushalts- folgejahres	Planungs- daten des zweiten Haushalts- folgejahres	Planungs- daten des dritten Haushalts- folgejahres	Planungs- daten der weiteren Haushalts- jahre bis zum Ab- schluss der Maßnahme	Gesamt/- aus- zahlungen ¹	Produktsach- konto	Erläuterung (bei Bedarf)
1	2023	2024	2025	3	2026	2027	2028	2029	8	9	10	11
in €												
	0,00	0	0	0	0	0	0	0	0	0,00		

Investitionsübersicht											
Schloen-Dratow 12601 08214											
Fallbehälter 8.000 Liter											
Nr.	in €										
	Ergebnisse des Haushalts vorvorjahres	Ansätze des Haushalts- vorjahres einschl. Nachträge	Ansatz des Haushalts- jahres	Übertragung aus Vorjahren	Ansatz des Haushalts- jahres	Planungs- daten des zweiten Haushalts- folgebahres	Planungs- daten des dritten Haushalts- folgebahres	Planungs- daten der weiteren Haushalts- jahre bis zum Ab- schluss der Maßnahme	Gesamtein/- aus- zahlungen ¹	Produktsach- konto	Erläuterung (bei Bedarf)
	2023	2024	2025	2026	2027	2028	2029	2030ff	9	10	11
1											
2									0,00		
3									0,00		
4									0,00		
5									0,00		
6	0,00	0	0	0	0	0	0	0	0,00		
7			3.000						3.000,00	12601.08214	
8									0,00		
9									0,00		
10	0,00	0	3.000	0	0	0	0	0	3.000,00		
danter:											
mit Verpflichtungsmächtigungen in Vorjahren bereits gebunden											
neu veranschlagte Verpflichtungsmächtigungen											
11	Saldo der Ein- und Auszahlungen aus Investitionstätigkeit	0,00	0	-3.000	0	0	0	0	-3.000,00		
Hinweis:											
1. Als Investition bezeichnet man Ein- und Auszahlungen, die auf die Anschaffung langfristig nutzbarer Wirtschaftsgüter abzielen. Die Veräußerung eines Vermögensgegenstandes ist ebenfalls auf dem Investitionsordruck zu planen (z.B. Grundstücksverkauf).											
2. Bewegliche Vermögensgegenstände, deren Anschaffungs- oder Herstellungskosten im Einzelnen 1.000 € netto nicht überschreiten sind keine Investition, sondern laufender Aufwand.											
3. Investitionen und Verpflichtungsmächtigungen dürfen gemäß § 9 Absatz 2 GemHVO-Doppik MV erst veranschlagt werden, wenn Pläne, Kostenberechnungen, ein Investitionsplan und Erläuterungen vorliegen, aus denen die Art der Ausführung, die gesamten Investitionskosten sowie die voraussichtlichen Jahresraten unter Angabe der Kostenobergrenzung (nicht überschritten) sind. Den Unterlagen ist eine Schätzung der nach Durchführung der Investition entstehenden jährlichen Haushaltsbelastungen beizufügen.											
4. Eine Veranschlagung von Auszahlungen für Investitionen und von Verpflichtungsermächtigungen gemäß § 9 Absatz 2 GemHVO-Doppik MV zur Umsetzung von Bauvorhaben liegt grundsätzlich erst mit dem Abschluss der Entwurfsplanung inklusive Kostenberechnung (entspricht der Leistungsphase 3 nach der Honorarordnung für Architekten und Ingenieure – HOAI – für Objekt- und Fachplanung) für die Gesamtmaßnahme oder selbstständig nutzbare Teilmaßnahmen vor.											

Investitionsübersicht												
Gemeinde, Teil-HH, Produktsachkonto, Projekt:		Schloßen-Dratow 12601.08214										
Bezeichnung der Maßnahme:		Systemtrenner										
Nr.	Einzahlungs- und Auszahlungsarten (gemäß § 4 Absatz 12 GemHVO-Doppik)	Ergebnisse des Haushalts- vorjahres	Ansätze des Haushalts- vorjahres einschl. Nachträge	Ansatz des Haushalts- jahres	Übertragung aus Vorjahren	Ansatz des Haushalts- jahres	Planungs- daten des zweiten Haushalts- folgejahres	Planungs- daten des dritten Haushalts- folgejahres	Planungs- daten der weiteren Haushalts- jahre bis zum Ab- schluss der Maßnahme	Gesamtein-/ -aus- zahlungen ¹	Produktsach- konto	Erläuterung (bei Bedarf)
		2023	2024	2025	2026	2027	2028	2029	2030ff			
		1	2	3	4	5	6	7	8	9	10	11
		in €										
1	+ Einzahlungen aus Investitionszuwendungen									0,00		
2	+ Einzahlungen aus Beiträgen und ähnlichen Entgelten ¹									0,00		
3	+ Einzahlungen aus Anlagevermögen									0,00		
4	+ Einzahlungen aus sonstigen Ausleihungen und Kreditgewährungen									0,00		
5	+ Sonstige Einzahlungen									0,00		
6	Summe der Einzahlungen aus Investitionstätigkeit	0,00	0	0	0	0	0	0	0	0,00		
7	- Auszahlungen für Anlagevermögen			2.000						2.000,00	12601.08214	
8	- Auszahlungen für sonstige Ausleihungen und Kreditgewährungen									0,00		
9	- Sonstige Investitionsauszahlungen									0,00		
10	Summe der Auszahlungen aus Investitionstätigkeit	0,00	0	2.000	0	0	0	0	0	2.000,00		
	darunter:											
	mit Verpflichtungsermächtigungen in Vorjahren bereits gebunden											
	neu veranschlagte Verpflichtungsermächtigungen											
11	Saldo der Ein- und Auszahlungen aus Investitionstätigkeit	0,00	0	-2.000	0	0	0	0	0	-2.000,00		
Hinweis:												
1. Als Investition bezeichnet man Ein- und Auszahlungen, die auf die Anschaffung langfristig nutzbarer Wirtschaftsgüter abzielen. Die Veräußerung eines Vermögensgegenstandes ist ebenfalls auf dem Investitionsvordruck zu planen (z.B. Grundstücksverkäufe).												
2. Bewegliche Vermögensgegenstände, deren Anschaffungs- oder Herstellungskosten im Einzelnen 1.000,- € netto nicht überschreiten sind keine Investition, sondern laufender Aufwand.												
3. Investitionen und Verpflichtungsermächtigungen dürfen gemäß § 9 Absatz 2 GemHVO-Doppik MV erst veranschlagt werden, wenn Pläne, Kostenberechnungen, ein Investitionszeitplan und Erläuterungen vorliegen, aus denen die Art der Ausführung, die gesamten Investitionskosten sowie die voraussichtlichen Jahresraten unter Angabe der Kosteneileitung Dritter ersichtlich sind. Den Unterlagen ist eine Schätzung der nach Durchführung der Investition entstehenden jährlichen Haushaltsbelastungen beizufügen.												
4. Eine Veranschlagung von Auszahlungen für Investitionen und von Verpflichtungsermächtigungen gemäß § 9 Absatz 2 GemHVO-Doppik MV zur Umsetzung von Bauvorhaben liegt grundsätzlich erst mit dem Abschluss der Entwurfsplanung inklusive Kostenberechnung (entspricht der Leistungsphase 3 nach der Honorarordnung für Architekten und Ingenieure – HOAI – für Objekt- und Fachplanung) für die Gesamtmaßnahme oder selbstständig nutzbare Teilmassnahmen vor.												
Der mobile Systemtrenner B-FW soll verhindern, dass durch Rücksaugen oder Rückdrücken Löschwasser in das Trinkwasserversorgungsnetz zurückfließt, wenn der Druck in diesem Netz niedriger ist als in der verlegten Löschwasserleitung. Ein Volumenstrom von 1800 l/min bei PN 16 und einem maximalen Druckverlust von 1 bar sind Grundvoraussetzungen für einen feuerwehrauglichen Systemtrenner. Angeschlossen wird der Systemtrenner B-FW an Standrohre oder Überflurhydranten. Der AWIG Systemtrenner B-FW entspricht den Anforderungen der DIN 14346 und ist dabei leicht und gleichzeitig kompakt. Alle Einzelteile sind korrosionsgeschützt. Mit der dauerhaften Kennzeichnung des Systemtrenners wird u.a. die Einbaurichtung im Einsatz vorgegeben.												

Investitionsübersicht												
31/54/101/096_13												
Ausbau ländl. Weg Richtung Deven (Ortslage)												
Nr.	Ergebnisse des Haushaltsvorjahres	Ansätze des Haushaltsvorjahres einschl. Nachträge	Ansatz des Haushaltsjahres	Übertragung aus Vorjahren	Ansatz des Haushaltsjahres	Planungsdaten des Haushaltsjahres	Planungsdaten des zweiten Haushaltsjahres	Planungsdaten des dritten Haushaltsjahres	Planungsdaten des weiteren Haushaltsjahres bis zum Abschluss der Maßnahme	Gesamtein- -aus- zahlungen	Produktsachkonto (bei Bedarf)	Erläuterung (bei Bedarf)
1	2023	2024	2025	2026	2027	2028	2029	2029#	2029#	9	10	11
in €												
1	39.036,42	38.700	48.800	48.800	14.700					225.225,15	54 101 23324-P 13	
2										0,00		
3										0,00		
4										0,00		
5										0,00		
6	39.036,42	38.700	48.800	48.800	14.700	0	0	0	0	225.225,15		
7			10.000	200.000						225.310,56	54 101 0068-P 13	
8										0,00		
9										0,00		
10	0,00	0	10.000	200.000	0	0	0	0	0	225.310,56		
11	39.036,42	38700	36.800	0	-153.200	14.700	0	0	0	-95,41		
Erläuterung der Maßnahme:												
Der auszubauende Abschnitt, Devenener Weg, beginnt ab Kreuzungsbereich Dorfstraße/Alter Postweg nordöstlich in Richtung Deven. Zurzeit ist der ländliche Weg ca. 3,00 m breit in Asphalt befestigt.												
Seitenstreifen und Entwässerungsrinnen sind nicht mehr erkennbar. Die Asphaltbefestigung weist größere Schäden, wie z. B. tiefe Schlaglöcher, Risse und Kanteneinbrüche auf. Der ländliche Weg wird neben dem PKW-Verkehr auch stark von landwirtschaftlichen Fahrzeugen frequentiert.												
Die Finanzierung der Maßnahme erfolgt über die pauschalen Ausgabebeträge nach § 8a KAG M-V:												
2022: 39.189,73 € Projekt 13 (Ausbau ländl. Weg Richtung Deven (Ortslage) zugeordnet												
2023: 39.036,42 € - Umbuchung erforderlich												
2024: Plan 38.700 € (vorl. Ist: 39.039,98 €) - Umbuchung erforderlich												
2025: 46.800 €												
2026: 46.300 €												

1. Als Investition bezeichnet man Ein- und Auszahlungen, die auf die Anschaffung langfristiger Wirtschaftsgüter abzielen. Die Veräußerung eines Vermögensgegenstandes ist ebenfalls auf dem Investitionsvordruck zu planen (z.B. Grundstücksverkauf).

2. Bewegliche Vermögensgegenstände, deren Anschaffungs- oder Herstellungskosten im Einzelnen 1.000 € netto nicht überschreiten sind keine Investition, sondern laufender Aufwand.

3. Investitionen und Verpflichtungsermächtigungen dürfen gemäß § 9 Absatz 2 GemHVO-Doppik MV erst veranschlagt werden, wenn Pläne, Kostenberechnungen, ein Investitionsschuldenplan und Erläuterungen vorliegen, aus denen die Art der Ausführung, die gesamten Investitionskosten sowie die voraussichtlichen Jahresraten unter Angabe der Kostenberechnung Dritter ersichtlich sind. Den Unterlagen ist eine Schätzung der nach Durchführung der Investition entstehenden jährlichen Haushaltsbelastungen beizufügen.

4. Eine Veranschlagungserre von Auszahlungen für Investitionen und von Verpflichtungsermächtigungen gemäß § 9 Absatz 2 GemHVO-Doppik MV zur Umsetzung von Bauvorhaben liegt grundsätzlich erst mit dem Abschluss der Entwurfsplanung inklusive Kostenberechnung (entspricht der Leistungsphase 3 nach der Honorarordnung für Architekten und Ingenieure – HOAI – für Objekt- und Fachplanung) für die Gesamtmaßnahme oder selbstständig nutzbare Teilkomponenten vor.

Hinweis:

Der auszubauende Abschnitt, Devenener Weg, beginnt ab Kreuzungsbereich Dorfstraße/Alter Postweg nordöstlich in Richtung Deven. Zurzeit ist der ländliche Weg ca. 3,00 m breit in Asphalt befestigt.

Seitenstreifen und Entwässerungsrinnen sind nicht mehr erkennbar. Die Asphaltbefestigung weist größere Schäden, wie z. B. tiefe Schlaglöcher, Risse und Kanteneinbrüche auf. Der ländliche Weg wird neben dem PKW-Verkehr auch stark von landwirtschaftlichen Fahrzeugen frequentiert.

Die Finanzierung der Maßnahme erfolgt über die pauschalen Ausgabebeträge nach § 8a KAG M-V:

2022: 39.189,73 € Projekt 13 (Ausbau ländl. Weg Richtung Deven (Ortslage) zugeordnet

2023: 39.036,42 € - Umbuchung erforderlich

2024: Plan 38.700 € (vorl. Ist: 39.039,98 €) - Umbuchung erforderlich

2025: 46.800 €

2026: 46.300 €

Investitionsübersicht												
Schloen-Draw Projekt 14												
B-Plan Nr. 4 - hier: Verkauf Gemarkung Neu Schloen, Flur 1, Flurstück 135/8 in 2025 und Neu Schloen, Flur 1, Flurstück 134/5 und 134/7 in 2026												
Projekt 14: Planung und Erschließung B-Plan Nr. 4												
Nr.	Ergebnisse des Haushalts vorvorjahres	Ansätze des Haushalts vorjahres einschl. Nachträge	Ansatz des Haushaltsjahres	Übertragung aus Vorjahren	Ansatz des Haushaltsjahres	Planungsdaten des Haushaltsjahres	Planungsdaten des zweiten Haushaltsjahres	Planungsdaten des dritten Haushaltsjahres	Planungsdaten der weiteren Haushaltsjahre bis zum Abschluss der Maßnahme	Gesamtein-/auszahlungen ¹	Produktsachkonto	Erläuterung (bei Bedarf)
1	2	3	4	5	6	7	8	9	10	11		
in €												
1												
2		7.500								0,00		
3			14.819		19.128					33.946,77	11400.14312	
3.1			58.015		70.872					128.888,36	54101.096 Proj. 14	
4										0,00		
5										0,00		
6		0,00	7.500	0	90.100	0	0	0	0	162.933,13		
7		89.960,77	0	0	0	0	0	0	0	222.775,11	54101.096 Proj. 14	
8										0,00		
9										0,00		
10		89.960,77	0	0	0	0	0	0	0	222.775,11		
11		-89.960,77	7500	0	90.100	0	0	0	0	-59.841,98		
Hinweise: 1. Als Investition bezeichnet man Ein- und Auszahlungen, die auf die Anschaffung angriffslos nutzbarer Wirtschaftsgüter abzielen. Die Veränderung eines Vermögensgegenstandes ist ebenfalls auf dem Investitionsordruck zu parieren (z.B. Grundstücksverkauf). 2. Bewegliche Vermögensgegenstände, deren Abschaltungs- oder Herstellungskosten im Einzelnen 1.000 € netto nicht überschreiten und keine Investition, sondern laufender Aufwand. 3. Investitionen und Verpflichtungsermächtigungen dürfen gemäß § 9 Absatz 2 GemHVO-Doppik MW erst veranschlagt werden, wenn Pläne, Kostenberechnungen, ein Investitionszeitplan und Erläuterungen vorliegen, aus denen die Art der Ausführung, die gesamten Investitionskosten sowie die voraussichtlichen Jahresraten unter Angabe der Kostenbeeinträchtigung Dritter ersichtlich sind. Den Unterlagen ist eine Satzung der nach Durchführung der Investition entstehenden jährlichen Haushaltsbelastungen beizufügen. 4. Eine Veranschlagungsbefreiung von Auszahlungen für Investitionen und von Verpflichtungsermächtigungen gemäß § 9 Absatz 2 GemHVO-Doppik MW zur Umsetzung von Bauvorhaben liegt grundsätzlich erst mit dem Abschluss der Entwurfsplanung inklusive Kostenberechnung (entspricht der Leistungsphase 3 nach der Honorarordnung für Architekten und Ingenieure – HOAI – für Objekt- und Fachplanung) für die Gesamtmaßnahme oder selbstständig nutzbarer Teilkomponenten vor. Erläuterung der Maßnahme: 2025: Baugrundstück 135/8, Flur 1, Gemarkung Neu Schloen wurde bereits verkauft. 2026: Baugrundstück 134/5 und 134/7, Flur 1, Gemarkung Neu Schloen soll 2026 verkauft werden Produkt 11400: Grundstücksverkauf Produkt 54101: Anteil Erschließungskosten												

Investitionsübersicht											
Sohlen-Drawlog 31/54101.23324											
pauschale Ausbaubeiträge nach § 8a KAG M-V (keiner Maßnahme zugeordnet)											
Nr.	Ergebnisse des Haushalts-vorjahres	Ansätze des Haushalts-vorjahres einschl. Nachträge	Ansatz des Haushalts-jahres	Übertragung aus Vorjahren	Ansatz des Haushalts-jahres	Planungsdaten des zweiten Haushalts-folgejahres	Planungsdaten des dritten Haushalts-folgejahres	Planungsdaten der weiteren Haushalts-jahre bis zum Abschluss der Maßnahme	Gesamt/-auszahlungen ¹	Produktsachkonto	Erläuterung (bei Bedarf)
2023	2024	2025	2026	2027	2028	2029	2030ff				
in €											
1											
2											
3											
4											
5											
6	0,00	0	0	0	0	46.800	0	0	125.200,00		
7											
8											
9											
10	0,00	0	0	0	0	0	0	0	0,00		
darunter:											
mit Verpflichtungsermächtigungen in Vorjahren bereits gebunden											
neu veranschlagte Verpflichtungsermächtigungen											
11	0,00	0	0	0	0	46.800	0	0	125.200,00		
Erläuterung der Maßnahme:											
pauschale Ausbaubeiträge nach § 8a KAG M-V (keiner Maßnahme zugeordnet)											
<p>Hinweis:</p> <p>1. Als Investition bezeichnet man Ein- und Auszahlungen, die auf die Anschaffung langfristig nutzbarer Wirtschaftsgüter abzielen. Die Veräußerung eines Vermögensgegenstandes ist ebenfalls auf dem Investitionsvordruck zu planen (z.B. Grundstücksverkäufe).</p> <p>2. Bewegliche Vermögensgegenstände, deren Anschaffungs- oder Herstellungskosten im Einzeinen 1.000€ netto nicht übersteigen sind keine Investition, sondern laufender Aufwand.</p> <p>3. Investitionen und Verpflichtungsermächtigungen dürfen gemäß § 9 Absatz 2 GemHVO-Doppik MV erst veranschlagt werden, wenn Pläne, Kostenberechnungen, ein Investitionszeitplan und Erläuterungen vorliegen, aus denen die Art der Ausführung, die gesamten Investitionskosten sowie die voraussichtlichen Jahresraten unter Angabe der Kostenbeteiligung Dritter ersichtlich sind. Den Unterlagen ist eine Schätzung der nach Durchführung der Investition entstehenden jährlichen Haushaltsbelastungen beizufügen.</p> <p>4. Eine Veranschlagungseile von Auszahlungen für Investitionen und von Verpflichtungsermächtigungen gemäß § 9 Absatz 2 GemHVO-Doppik MV zur Umsetzung von Bauvorhaben liegt grundsätzlich erst mit dem Abschluss der Entwurfsplanung inklusive Kostenberechnung (entspricht der Leistungsphase 3 nach der Honorarordnung für Architekten und Ingenieure – HOAI – für Objekt- und Fachplanung) für die Gesamtmaßnahme oder selbstständig nutzbare Teilvorhaben vor.</p>											

Gemeinde, TeilHH, Produktsachkonto, Projekt		Schloßen-Drölow 31/61100, 2013											
Bezeichnung der Maßnahme		Investitionsübersicht											
Steuern, allg. Zuweisungen, allg. Umlagen: Infrastrukturausgabe vom Land													
Nr.	Einzahlungs- und Auszahlungsarten (gemäß § 4 Absatz 12 GemHVO-Doppelik)	Ergebnisse des Haushalts- vorjahres	Ansätze des Haushalts- vorjahres einschl. Nachträge	Ansatz des Haushalts- jahres	Übertragung aus Vorjahren	Ansatz des Haushalts- jahres	Planungs- daten des Haushalts- folgejahres	Planungs- daten des zweiten Haushalts- folgejahres	Planungs- daten des dritten Haushalts- folgejahres	Planungs- daten der weiteren Haushalts- jahre bis zum Ab- schluss der Maßnahme	Gesamtein-/ -aus- zahlungen ¹	Produktsach- konto	Erläuterung (bei Bedarf)
1	2	3	4	5	6	7	8	9	10	11	12	13	14
in €													
1	+ Einzahlungen aus Investitionszuwendungen	63.442,74	44.800	45.900	45.900	45.900	45.900	45.900	45.900	0	528.672,55	61.100,2013	
2	+ Einzahlungen aus Beiträgen und ähnlichen Entgelten ²										0,00		
3	+ Einzahlungen aus Anlagevermögen										0,00		
4	+ Einzahlungen aus sonstigen Ausleihungen und Kreditgewährungen										0,00		
5	+ Sonstige Einzahlungen										0,00		
6	Summe der Einzahlungen aus Investitionstätigkeit	63.442,74	44.800	45.900	0	45.900	45.900	45.900	45.900	0	528.672,55		
7	- Auszahlungen für Anlagevermögen			105.400	24.000	20.000	20.000	20.000	20.000		189.400,00		
8	- Auszahlungen für sonstige Ausleihungen und Kreditgewährungen										0,00		
9	- Sonstige Investitionsauszahlungen										0,00		
10	Summe der Auszahlungen aus Investitionstätigkeit	0,00	0	105.400	0	24.000	20.000	20.000	20.000	0	189.400,00		
darunter:													
mit Verpflichtungsermächtigungen in Vorjahren bereits gebunden													
neu veranschlagte Verpflichtungsermächtigungen													
11	Saldo der Ein- und Auszahlungen aus Investitionstätigkeit	63.442,74	44800	-59.500	0	21.900	25.900	25.900	25.900	0	339.272,55		
Hinweis:													
1. Als Investition bezeichnet man Ein- und Auszahlungen, die auf die Anschaffung langfristiger nutzbarer Wirtschaftsgüter abzielen. Die Veräußerung eines Vermögensgegenstandes ist ebenfalls auf dem Investitionsvordruck zu planen (z.B. Grundstücksverkäufe).													
2. Bewegliche Vermögensgegenstände, deren Anschaffungs- oder Herstellungskosten im Einzelnen 1.000€ netto nicht überschreiten sind keine Investition, sondern laufender Aufwand.													
3. Investitionen und Verpflichtungsermächtigungen dürfen gemäß § 9 Absatz 2 GemHVO-Doppelik MV erst veranschlagt werden, wenn Pläne, Kostenberechnungen, ein Investitionszeitplan und Erläuterungen vorliegen, aus denen die Art der Ausführung, die gesamten Investitionskosten sowie die voraussichtlichen Jahresraten unter Angabe der Kostenbeteiligung Dritter ersichtlich sind. Den Unterlagen ist eine Schätzung der nach Durchführung der Investition entstehenden jährlichen Haushaltsbelastungen beizufügen.													
4. Eine Veranschlagungsermächtigung von Auszahlungen für Investitionen und von Verpflichtungsermächtigungen gemäß § 9 Absatz 2 GemHVO-Doppelik MV zur Umsetzung von Bauvorhaben liegt grundsätzlich erst mit dem Abschluss der Entwurfsplanung inklusive Kostenberechnung (entspricht der Leistungsphase 3 nach der Honorarordnung für Architekten und Ingenieure – HOAI – für Objekt- und Fachplanung) für die Gesamtmaßnahme oder selbstständig nutzbare Teilvorhaben vor.													

[illegible]

Nr.	Einzahlungs- und Auszahlungsarten (gemäß § 4 Absatz 12 GemHVO-Doppik)	in €										Gesamtein-/ -aus- zahlungen bzw. Erträge/ Aufwen- dungen	Produkt- sachkonto	Erläuterung (bei Bedarf)
		Ergebnisse des Haushalts vorvorjahres		Ansätze des Haushalts- vorjahres einschl. Nachträge	Ansatz des Haushaltsjahres	Planungs- daten des Haushalts- jahres zweiten Haushalts- foljahres	Planungs- daten des Haushalts- jahres dritten Haushalts- foljahres	Planungs- daten der weiteren Haushalts- jahre bis zum Ab- schluss der Maßnahme	2029ff					
		2023	2024							2025	2026			
		1	2	3	4	5	6	7	8				10	11
Gemeinde, Teil-H, Produktsachkonto, Projekt														
Beschreibung der Maßnahme:														
1 voraussichtliches Inbetriebnahmedatum:														
2 Abschreibungsart		10/2025												
3 Jährliche Auflösung Sonderposten		Nutzungsdauer in Jahren 10												
4 Wartung-/Instandhaltung														
5 Schmier-/Betriebsstoffe														
6 Bewirtschaftung														
7 Unterhaltung														
8 Mietentnahmen														
9														
10														

4.9. Verpflichtungsermächtigungen

Verpflichtungsermächtigungen gemäß § 54 Kommunalverfassung M-V -auch aus Vorjahren- bestehen nicht und sind der Übersicht über die Verpflichtungsermächtigungen zu entnehmen.



Übersicht über die aus Verpflichtungsermächtigungen voraussichtlich fällig werdenden Auszahlungen 2025 / 2026

Seite : 1

Gemeinde: 31 Schloen-Dratow

Verpflichtungsermächtigungen (gemäß § 1 Nummer 2 GemHVO-Doppik)	Planungsdaten des Haushalts- folgejahres	Planungsdaten des zweiten Haushalts- folgejahres	Planungsdaten des dritten Haushalts- folgejahres	Planungsdaten der weiteren Haushalts- folgejahre
	2026	2027	2028	2029 ff.
	in €	in €	in €	in €
	1	2	3	4
im Haushaltsjahr 2025	0	0	0	0
im Haushaltsjahr 2026	0	0	0	0
Summe	0	0	0	0

4.10. Entwicklung der Rückstellungen

Rückstellungen sind in der Gemeinde nicht geplant. Der voraussichtliche Stand der Rückstellungen und ihre Entwicklungen im Haushaltsjahr können der **Anlage 4b** – Übersicht über den Stand der Rückstellungen entnommen werden.

2025

Übersicht über den voraussichtlichen Stand der Rückstellungen						
Lfd. Nr.	Art (gemäß § 47 Absatz 5 Nummer 3 GemHVO-Doppik)	Stand zu Beginn des Haushalts- jahres	Inanspruch- nahme / Auflösung	Zuführung	Stand zu Ende des Haushalts- jahres	Erläuterung Konto- nummer
in €						
1	2	3	4			
1	Rückstellungen für Pensionen u. ähnliche Verpflichtungen	0,00	0,00	0,00	0,00	24
2	Steuerrückstellungen	0,00	0,00	0,00	0,00	25
3	Sonstige Rückstellungen	0,00	0,00	0,00	0,00	27-29
4	Summe	0,00	0,00	0,00	0,00	

2026:

Übersicht über den voraussichtlichen Stand der Rückstellungen										
Lfd. Nr.	Art (gemäß § 47 Absatz 5 Nummer 3 GemHVO-Doppik)	Stand zu Beginn des Haushalts- jahres	Inanspruch- nahme / Auflösung	Zuführung	Stand zu Ende des Haushalts- jahres	Erläuterung Konto- nummer				
							in €			
							1	2	3	4
1	Rückstellungen für Pensionen u. ähnliche Verpflichtungen	0,00	0,00	0,00	0,00	24				
2	Steuerrückstellungen	0,00	0,00	0,00	0,00	25				
3	Sonstige Rückstellungen	0,00	0,00	0,00	0,00	27-29				
4	Summe	0,00	0,00	0,00	0,00					

5. Übersicht über freiwillige Leistungen

Bei den in der Übersicht dargestellten Eigenanteilen handelt es sich um den nicht durch Erträge bzw. Einzahlungen gedeckten Teil des Produktes. Soweit der Eigenanteil größer als Null ist, ist das Produkt nicht kostendeckend und bedarf eines Zuschusses durch die Gemeinde.

2025

Produkt		Auf-wen-dungen	Erträge	Eigenan-teil/ Zu-schuss der Gemeinde	Aus-zah-lungen	Einzah-lungen	davon: Eigen-anteil
		in €					
11103	Repräsentationen	1.600	0	1.600	1.600	0	1.600
11403	Gemeindearbeiter	79.900	79.800	100	79.900	79.800	100
28100	Heimat- und Kulturpflege	8.000	0	8.000	8.900	0	8.900
36601	Spielplatz	10.500	100	10.400	9.000	100	8.900
57302	MZG Neu Schloen (Torgelower Str. LPV) + Festplatz	17.200	2.800	14.400	15.800	2.000	13.800
57304	Halle Tiergartenweg, Neu Schloen	15.500	15.000	500	15.500	15.000	500
		35.000					33.800

2026

Produkt		Auf-wen-dungen	Erträge	Eigenan-teil/ Zu-schuss der Gemeinde	Aus-zah-lungen	Einzah-lungen	davon: Eigen-anteil
		in €					
11103	Repräsentationen	1.600	0	1.600	1.600	0	1.600
11403	Gemeindearbeiter	79.900	79.700	200	79.900	79.700	200
28100	Heimat- und Kulturpflege	6.500	0	6.500	6.500	0	6.500
36601	Spielplatz	10.500	100	10.400	9.000	100	8.900
57302	MZG Neu Schloen (Torgelower Str. LPV) + Festplatz	16.700	2.800	13.900	15.300	2.000	13.300
57304	Halle Tiergartenweg, Neu Schloen	1.000	500	500	1.000	500	500
		33.100					31.000

6. Nachweis der dauernden Leistungsfähigkeit

2025:

Die Gemeinde weist für das Haushaltsjahr 2025 einen Haushaltsausgleich im Ergebnishaushalt und im Finanzhaushalt aus. Bis zum Ende des Finanzplanungszeitraumes kann ein Haushaltsausgleich im Ergebnishaushalt nicht erreicht werden. Im Finanzhaushalt kann zum Ende des Finanzplanungszeitraums erreicht werden.

Gemäß § 1 Nr. 5 in Verbindung mit § 17 Abs. 3 der Gemeindehaushaltsverordnung-Doppik ist dem Haushaltsplan ein Nachweis der dauernden Leistungsfähigkeit als Anlage mit beizufügen.

Hierfür ist gemäß § 17 Abs. 2 GemHVO-Doppik das rechnerunterstützte Haushaltsbewertungs- und Informationssystem der Kommunen (RUBIKON) anzuwenden.

Die Datenerfassung wurde vorgenommen. Die dauernde Leistungsfähigkeit der Gemeinde wird in 2025 als **gesichert** eingeschätzt.

2026:

Die Gemeinde weist für das Haushaltsjahr 2026 einen Haushaltsausgleich im Ergebnishaushalt und im Finanzhaushalt aus. Bis zum Ende des Finanzplanungszeitraumes kann ein Haushaltsausgleich im Ergebnishaushalt nicht erreicht werden. Im Finanzhaushalt kann zum Ende des Finanzplanungszeitraums erreicht werden.

Gemäß § 1 Nr. 5 in Verbindung mit § 17 Abs. 3 der Gemeindehaushaltsverordnung-Doppik ist dem Haushaltsplan ein Nachweis der dauernden Leistungsfähigkeit als Anlage mit beizufügen.

Hierfür ist gemäß § 17 Abs. 2 GemHVO-Doppik das rechnerunterstützte Haushaltsbewertungs- und Informationssystem der Kommunen (RUBIKON) anzuwenden.

Die Datenerfassung wurde vorgenommen. Die dauernde Leistungsfähigkeit der Gemeinde wird in 2025 als **gesichert** eingeschätzt.

7. Rubikon

RUBIKON INTERNETGESTÜTZTE DATENERFASSUNG

Nachweis der dauernden Leistungsfähigkeit nach § 1 Nummer 5 GemHVO-Doppik Schloen-Dratow (Amt Seenlandschaft Waren)

Einwohner per 31.12. des Vorjahres: 825

Erhebungsjahr: 2025

	Wert	Punkte
Ergebnishaushalt		
Ergebnisvortrag aus dem Haushaltsvorjahr	627.591,00 €	
Jahresergebnis	-150.100,00 €	
Ergebnis zum 31.12. des Haushaltsjahres	477.491,00 €	
Ausgleich des Ergebnishaushalts	Ja	0
Verhältnis der Erträge zu den Aufwendungen	87,2 %	-3
Jahresergebnis ausgeglichen?	Nein	-2
Finanzhaushalt		
Saldo der laufenden Ein- und Auszahlungen zum 31.12. des Haushaltsvorjahres	1.178.151,00 €	
jahresbezogener Saldo der laufenden Ein- und Auszahlungen	-148.700,00 €	-2
Saldo der laufenden Ein- und Auszahlungen zum 31.12. des Haushaltsjahres	1.029.451,00 €	
Ausgleich des Finanzhaushalts	Ja	0
Verhältnis der laufenden Einzahlungen zu den laufenden Auszahlungen	91,7 %	-2
Finanzplanungszeitraum		
Ergebnis des Ergebnishaushalts am Ende des Finanzplanungszeitraums	-184.908,00 €	
Ergebnis je Einwohner	-224,13 €	-20
Saldo der laufenden Ein- und Auszahlungen im Finanzhaushalt zum Ende des Finanzplanungszeitraums	625.951,00 €	
Saldo der laufenden Ein- und Auszahlungen je Einwohner	758,73 €	0
Gesetzmäßiges Haushaltssicherungskonzept nach § 43 Absatz 7 KV M-V		
Haushaltssicherungskonzept erforderlich?	Nein	0
Wann wird der vollständige Haushaltsausgleich erreicht?	nicht relevant	0
Einhaltung des Überschuldungsverbots		
Höhe des Eigenkapitals am Ende des Haushaltsjahres	3.459.748,40 €	0
Höhe des Eigenkapitals am Ende des Finanzplanungszeitraums	2.906.357,37 €	0
Im Haushaltsjahr bestehende Überschuldung wird im Finanzplanungszeitraum abgebaut	nicht relevant	0
Im Haushaltsjahr oder zum Ende des Finanzplanungszeitraums bestehende Überschuldung wird erst in einem angemessenen Konsolidierungszeitraum abgebaut	nicht relevant	0
Sonstige finanzielle Risiken		
Bewertung wesentlicher sonstiger finanzieller Risiken, deren Realisierung im Finanzplanungszeitraum wahrscheinlich ist	kein	0
Weitere Kennzahlen		
Investitionskredite je Einwohner	0,00 €	
Zinsquote	NaN	
Tilgungsquote	NaN	

fiktive Restlaufzeit der Investitionskredite	NaN	
fristenkongruente Finanzierung?	Nein	
Förderquote	36,3 %	
Liquiditätskredite je Einwohner	0,00 €	
Forderungen je Einwohner	778,37 €	
Werthaltigkeit der Forderungen	97,8 %	
freiwillige Leistungen je Einwohner	42,42 €	
Anteil der freiwilligen Leistungen an den ordentlichen Erträgen	2 %	
Bemerkungen der Kommune	Jahresabschlüsse 2021 ff. noch nicht aufgestellt	
Bemerkungen der RAB	k.A.	
Bemerkungen des IM	k.A.	
GESAMTPUNKTZAHL:		-29
LEISTUNGSGRUPPE:	gesicherte dauernde Leistungsfähigkeit	

**Nachweis der dauernden Leistungsfähigkeit nach § 1 Nummer 5 GemHVO-Doppik
 Schloen-Dratow (Amt Seenlandschaft Waren)**

Einwohner per 31.12. des Vorvorjahres: 825

Erhebungsjahr: 2026

	Wert	Punkte
Ergebnishaushalt		
Ergebnisvortrag aus dem Haushaltsvorjahr	477.491,00 €	
Jahresergebnis	-387.500,00 €	
Ergebnis zum 31.12. des Haushaltsjahres	89.991,00 €	
Ausgleich des Ergebnishaushalts	Ja	0
Verhältnis der Erträge zu den Aufwendungen	81 %	-3
Jahresergebnis ausgeglichen?	Nein	-2
Finanzhaushalt		
Saldo der laufenden Ein- und Auszahlungen zum 31.12. des Haushaltsvorjahres	1.029.451,00 €	
jahresbezogener Saldo der laufenden Ein- und Auszahlungen	-275.600,00 €	-2
Saldo der laufenden Ein- und Auszahlungen zum 31.12. des Haushaltsjahres	753.851,00 €	
Ausgleich des Finanzhaushalts	Ja	0
Verhältnis der laufenden Einzahlungen zu den laufenden Auszahlungen	85,1 %	-3
Finanzplanungszeitraum		
Ergebnis des Ergebnishaushalts am Ende des Finanzplanungszeitraums	-184.908,00 €	
Ergebnis je Einwohner	-224,13 €	-20
Saldo der laufenden Ein- und Auszahlungen im Finanzhaushalt zum Ende des Finanzplanungszeitraums	625.951,00 €	
Saldo der laufenden Ein- und Auszahlungen je Einwohner	758,73 €	0
Gesetzmäßiges Haushaltssicherungskonzept nach § 43 Absatz 7 KV M-V		
Haushaltssicherungskonzept erforderlich?	Nein	0
Wann wird der vollständige Haushaltsausgleich erreicht?	nicht relevant	0
Einhaltung des Überschuldungsverbots		
Höhe des Eigenkapitals am Ende des Haushaltsjahres	3.118.148,40 €	0
Höhe des Eigenkapitals am Ende des Finanzplanungszeitraums	2.906.357,37 €	0
Im Haushaltsjahr bestehende Überschuldung wird im Finanzplanungszeitraum abgebaut	nicht relevant	0
Im Haushaltsjahr oder zum Ende des Finanzplanungszeitraums bestehende Überschuldung wird erst in einem angemessenen Konsolidierungszeitraum abgebaut	nicht relevant	0
Sonstige finanzielle Risiken		
Bewertung wesentlicher sonstiger finanzieller Risiken, deren Realisierung im Finanzplanungszeitraum wahrscheinlich ist	kein	0
Weitere Kennzahlen		
Investitionskredite je Einwohner	0,00 €	
Zinsquote	NaN	
Tilgungsquote	NaN	

fiktive Restlaufzeit der Investitionskredite	NaN	
fristenkongruente Finanzierung?	Nein	
Förderquote	38,3 %	
Liquiditätskredite je Einwohner	0,00 €	
Forderungen je Einwohner	942,40 €	
Werthaltigkeit der Forderungen	99,8 %	
freiwillige Leistungen je Einwohner	40,12 €	
Anteil der freiwilligen Leistungen an den ordentlichen Erträgen	2 %	
Bemerkungen der Kommune	Jahresabschlüsse 2021 ff. sind noch nicht aufgestellt	
Bemerkungen der RAB	k.A.	
GESAMTPUNKTZAHL:		-30
LEISTUNGSGRUPPE:	gesicherte dauernde Leistungsfähigkeit	

8. Fazit und Ausblick

Die Gemeinde weist eine **gesicherte** dauernde Leistungsfähigkeit für 2025 und 2026 auf.

Der Haushalt der Gemeinde ist im Haushaltsjahr 2025 und 2026 ausgeglichen. Bis zum Ende des Finanzplanungszeitraumes wird lediglich der Ausgleich Finanzhaushalt erreicht.

Die negativen laufenden Jahresergebnis im Ergebnis- und Finanzhaushalt zeigen deutlich, dass der finanzielle Spielraum der Gemeinde zukünftig belastet ist. Lediglich durch positive Vorträge kann der Haushaltsausgleich jeweils erreicht werden.

Notwendige Investitionen, etwa für Feuerwehren oder Infrastruktur, können zukünftig auf enge Grenzen der Finanzierung stoßen. Kreditaufnahmen können in Zukunft notwendig werden. Insbesondere bei der Finanzierung von Investitionen wird die Gemeinde zukünftig vermehrt von Zuwendungen Dritter abhängig sein.

a) Strukturelle Konsolidierung:

Es wird unumgänglich werden Aufwendungen und Auszahlungen kritisch zu überprüfen, Standards auf den Prüfstand zu stellen und mittelfristig eine Priorisierung kommunaler Aufgaben vorzunehmen um auch weiterhin den Haushaltsausgleich erreichen zu können.

b) Stärkung der Einnahmeseite:

Eine Erhöhung der Hebesätze ist ein mögliches Instrument um die Ertrags- und Einzahlungsbasis zu verbessern. Dies kann die Gemeinde zukünftig in Erwägung ziehen.

c) Kooperation und Fördermittel:

Zukunftsfähige Lösungen werden verstärkt in interkommunaler Zusammenarbeit, Digitalisierung und dem gezielten Einsatz von Förderprogrammen liegen.

Die Gemeinde steht vor neuen Herausforderungen, aber auch vor der Chance, durch strategisches Handeln und einen realistischen Blick auf ihre Leistungsfähigkeit durchaus Stabilität beizubehalten.

9. Stellenplan

Die Vollzeitäquivalente können dem Stellenplan und dem Stellenquerschnitt der Gemeinde (siehe Anlage) entnommen werden.

10. Übertragungsvermerk

Ansätze für Aufwendungen und Auszahlungen für Unterhaltung und Bewirtschaftung, Aufwendungen und Auszahlungen für die Inanspruchnahme von Rechten und Diensten und Aufwendungen und Auszahlungen für zweckbestimmte Zuweisungen und Zuschüsse eines Teilhaushaltes werden gemäß § 15 Abs. 1 GemHVO-Doppik in der jeweils gültigen Fassung für übertragbar erklärt.

11. Hinweis zu den Jahresrechnungen

2012 – 2020

Die Jahresabschlüsse 2012 bis 2020 der Gemeinde Schloen-Dratow wurden durch die Gemeindevertretung beschlossen.

2021 – 2024

Die Jahresabschlüsse 2021 bis 2024 sind noch nicht endgültig festgestellt. Dem Haushaltsplan 2025 liegen die vorläufige Ergebnisrechnung 2023 und die vorläufige Finanzrechnung 2023 bei.

Stellenplan und Stellenplanquerschnitt

Stellenplan Gemeinde Schloen-Dratow Haushaltsjahr 2025						
Lfd. Nr.	Bezeichnung der Stelle Amts-/ Funktionsbezeichnung	Anzahl und Bewertung im Haushaltsvorjahr	Tatsächliche Besetzung am 30. Juni des Haushaltsvorjahres	Anzahl und Bewertung im Haushaltsjahr	Stellenvermerke/ Bemerkungen	Bemerkungen
1	2	3	4	5	6	8
1	Gemeindearbeiter	1	1	1	Entgelt 15,00 €/h in VZ	11403
2	Gemeindearbeiter	0	0	1	Entgelt 15,00 €/h in VZ	11403

Veränderungsliste zum Stellenplan Haushaltsjahr 2024							
Lfd. Nr. im Stellenplan	Teilhaushalt/ Organisationseinheit	Anzahl im Stellenplan 2024	Höherstufung, Herabstufung und Umwandlung		Stellenanteil		Bemerkungen
			von Besoldungs-/ Entgeltgruppe	nach Besoldungs-/ Entgeltgruppe	Zugang	Abgang	
1	2	3	4	5	6	7	8
2	11403	0			1		neuer Mitarbeiter

[illegible][illegible]

Stellenplan Gemeinde Schloen-Dratow Haushaltsjahr 2026						
Lfd. Nr.	Bezeichnung der Stelle Amts-/ Funktionsbezeichnung	Anzahl und Bewertung im Haushaltsvorjahr	Tatsächliche Besetzung am 30. Juni des Haushaltsvorjahr es	Anzahl und Bewertung im Haushaltsjahr	Stellenvermerke/ Bemerkungen	Bemerkungen
1	2	3	4	5	6	8
1	Gemeindearbeiter	1	1	1	Entgelt 15,00 €/h in VZ	11403
2	Gemeindearbeiter	1	1	1	Entgelt 15,00 €/h in VZ	11403

Veränderungsliste zum Stellenplan Haushaltsjahr 2025							
Lfd. Nr. im Stellenplan	Teilhaushalt/ Organisationseinheit	Anzahl im Stellenplan 2025	Höherstufung, Herabstufung und Umwandlung		Stellenanteil		Bemerkungen
			von Besoldungs-/ Entgeltgruppe	nach Besoldungs-/ Entgeltgruppe	Zugang	Abgang	
1	2	3	4	5	6	7	8

**Stellenplanquerschnitt zum
Stellenplan Gemeinde Schloen-Dratow Haushaltsjahr 2026**

[illegible]

Bilanz zum 31.12.2020

Aktivseite

Bilanz zum 31.12.2020

Posten	Bezeichnung	Verweis auf Anhang (lfd. Nr.)	31.12. Haushalts- vorjahr	31.12. Haushalts- jahr	Veränderung gegenüber dem Haushalts- vorjahr
			in €	in €	in €
1.	Anlagevermögen		4.416.934,06	4.646.546,56	229.612,50
1.1	Immaterielle Vermögensgegenstände		397,74	349,38	-48,36
1.1.1	Gewerbliche Schutzrechte und ähnliche Rechte und Werte sowie Lizenzen an solchen Rechten und Werten		0,00	0,00	0,00
1.1.2	Geleistete Zuwendungen		0,00	0,00	0,00
1.1.3	Gezahlte Investitionszuschüsse		397,74	349,38	-48,36
1.1.4	Geschäfts- oder Firmenwert		0,00	0,00	0,00
1.1.5	Geleistete Anzahlungen auf immaterielle Vermögensgegenstände		0,00	0,00	0,00
1.2	Sachanlagen		4.354.494,51	4.584.155,37	229.660,86
1.2.1	Wald, Forsten		0,00	0,00	0,00
1.2.2	Sonstige unbebaute Grundstücke und grundstücksgleiche Rechte		397.962,70	398.998,95	1.036,25
1.2.3	Bebaute Grundstücke und grundstücksgleiche Rechte		818.238,21	795.871,72	-22.366,49
1.2.4	Infrastrukturvermögen		2.556.767,94	2.421.241,91	-135.526,03
1.2.5	Bauten auf fremden Grund und Boden		0,00	0,00	0,00
1.2.6	Kunstgegenstände, Denkmäler		0,00	0,00	0,00
1.2.7	Maschinen, technische Anlagen, Fahrzeuge		136.018,18	200.767,29	64.749,11
1.2.8	Betriebs- und Geschäftsausstattung		27.527,99	28.779,54	1.251,55
1.2.9	Pflanzen und Tiere		372.747,83	372.747,83	0,00
1.2.10	Geleistete Anzahlungen auf Sachanlagen, Anlagen im Bau		45.231,66	365.748,13	320.516,47
1.3	Finanzanlagen		62.041,81	62.041,81	0,00
1.3.1	Anteile an verbundenen Unternehmen		0,00	0,00	0,00
1.3.2	Ausleihungen an verbundene Unternehmen		0,00	0,00	0,00
1.3.3	Beteiligungen		0,00	0,00	0,00
1.3.4	Ausleihungen an Unternehmen, mit denen ein Beteiligungsverhältnis besteht		0,00	0,00	0,00
1.3.5	Sondervermögen mit Sonderrechnung, Zweckverbände, Anstalten des öffentlichen Rechts, rechtsfähige kommunale Stiftungen		798,89	798,89	0,00
1.3.6	Ausleihungen an Sondervermögen mit Sonderrechnung, Zweckverbände, Anstalten des öffentlichen Rechts, rechtsfähige kommunale Stiftungen		0,00	0,00	0,00
1.3.7	Sonstige Wertpapiere des Anlagevermögens		61.242,92	61.242,92	0,00
1.3.8	Anteilige Rücklagen der Versorgungskassen zur Abdeckung von Pensionsverpflichtungen		0,00	0,00	0,00
1.3.9	Sonstige Ausleihungen		0,00	0,00	0,00
2.	Umlaufvermögen		759.702,94	1.109.338,21	349.635,27
2.1	Vorräte		76.220,84	92.286,75	16.065,91
2.1.1	Roh-, Hilfs- und Betriebsstoffe		0,00	0,00	0,00
2.1.2	Unfertige Erzeugnisse, unfertige Leistungen		76.220,84	92.286,75	16.065,91
2.1.3	Fertige Erzeugnisse, fertige Leistungen und Waren		0,00	0,00	0,00
2.1.4	Geleistete Anzahlungen auf Vorräte		0,00	0,00	0,00
2.2	Forderungen und sonstige Vermögensgegenstände		683.482,10	1.017.051,46	333.569,36
2.2.1	Öffentliche-rechtliche Forderungen, Forderungen aus Transferleistungen		6.578,95	15.736,93	9.157,98
2.2.2	Privatrechtliche Forderungen aus Lieferungen und Leistungen		9.514,86	25.161,52	15.646,66
	Pauschalwertberichtigungen		0,00	0,00	0,00
2.2.3	Forderungen gegen verbundene Unternehmen		0,00	0,00	0,00

Aktivseite

Bilanz zum 31.12.2020

Posten	Bezeichnung	Verweis auf Anhang (lfd. Nr.)	31.12. Haushalts- vorjahr	31.12. Haushalts- jahr	Veränderung gegenüber dem Haushalts- vorjahr
			in €	in €	in €
2.2.4	Forderungen gegen Unternehmen, mit denen ein Beteiligungsverhältnis besteht		0,00	0,00	0,00
2.2.5	Forderungen gegen Sondervermögen mit Sonderrechnung, Zweckverbände, Anstalten des öffentlichen Rechts, rechtsfähige kommunale Stiftungen		0,00	0,00	0,00
2.2.6	Forderungen gegen den sonstigen öffentlichen Bereich		661.187,38	971.465,24	310.277,86
2.2.6.1	Forderungen aus dem gemeinsamen Zahlungsmittelbestand		657.687,38	935.764,54	278.077,16
2.2.6.2	Sonstige Forderungen gegen den sonstigen öffentlichen Bereich		3.500,00	35.700,70	32.200,70
2.2.7	Sonstige Vermögensgegenstände		6.200,91	4.687,77	-1.513,14
2.3	Wertpapiere des Umlaufvermögens		0,00	0,00	0,00
2.3.1	Anteile an verbundenen Unternehmen		0,00	0,00	0,00
2.3.2	Anteile an Unternehmen, mit denen ein Beteiligungsverhältnis besteht		0,00	0,00	0,00
2.3.3	Sonstige Wertpapiere des Umlaufvermögens		0,00	0,00	0,00
2.4	Kassenbestand, Bundesbankguthaben, Guthaben bei der EZB, Guthaben bei Kreditinstituten und Schecks		0,00	0,00	0,00
3.	Rechnungsabgrenzungsposten		89,29	0,26	-89,03
3.1	Disagio		0,00	0,00	0,00
3.2	Sonstige Rechnungsabgrenzungsposten		89,29	0,26	-89,03
4.	Aktive latente Steuern		0,00	0,00	0,00
5.	Nicht durch Eigenkapital gedeckter Fehlbetrag		0,00	0,00	0,00
	Bilanzsumme		5.176.726,29	5.755.885,03	579.158,74

Passivseite

Bilanz zum 31.12.2020

Posten	Bezeichnung	Verweis auf Anhang (lfd. Nr.)	31.12. Haushalts- vorjahr	31.12. Haushalts- jahr	Veränderung gegenüber dem Haushalts- vorjahr
			in €	in €	in €
1.	Eigenkapital		3.711.481,06	3.845.863,47	134.382,41
1.1	Kapitalrücklage		3.019.271,09	3.082.934,61	63.663,52
1.1.1	Allgemeine Kapitalrücklage		2.827.486,48	2.827.486,48	0,00
1.1.2	Zweckgebundene Kapitalrücklagen		191.784,61	255.448,13	63.663,52
1.2	Zweckgebundene Ergebnissrücklagen		0,00	0,00	0,00
1.2.1	Rücklagen für die Belastung aus dem kommunalen Finanzausgleich		0,00	0,00	0,00
1.2.2	Sonstige zweckgebundene Ergebnissrücklagen		0,00	0,00	0,00
1.3	Ergebnisvortrag		652.053,72	652.053,72	0,00
1.4	Jahresüberschuss / Jahresfehlbetrag		40.156,25	110.875,14	70.718,89
1.5	Nicht durch Eigenkapital gedeckter Fehlbetrag		0,00	0,00	0,00
2.	Sonderposten		1.297.405,02	1.746.961,62	449.556,60
2.1	Sonderposten zum Anlagevermögen		1.286.348,13	1.737.142,27	450.794,14
2.1.1	Sonderposten aus Zuwendungen		1.139.968,59	1.086.485,21	-53.483,38
2.1.2	Sonderposten aus Beiträgen und ähnlichen Entgelten		146.379,54	150.783,00	4.403,46
2.1.3	Sonderposten aus Anzahlungen für Anlagevermögen		0,00	499.874,06	499.874,06
2.2	Sonderposten für den Gebührenaussgleich		758,74	379,37	-379,37
2.3	Sonderposten mit Rücklageanteil		0,00	0,00	0,00
2.4	Sonstige Sonderposten		10.298,15	9.439,98	-858,17
3.	Rückstellungen		0,00	0,00	0,00
3.1	Rückstellungen für Pensionen und ähnliche Verpflichtungen		0,00	0,00	0,00
3.2	Steuerrückstellungen		0,00	0,00	0,00
3.3	Sonstige Rückstellungen		0,00	0,00	0,00
4.	Verbindlichkeiten		165.567,58	160.956,17	-4.611,41
4.1	Anleihen		0,00	0,00	0,00
4.2	Verbindlichkeiten aus Kreditaufnahmen		67.728,58	54.880,58	-12.848,00
4.2.1	Verbindlichkeiten aus Kreditaufnahmen für Investitionen und Investitionsförderungsmaßnahmen		67.728,58	54.880,58	-12.848,00
4.2.2	Verbindlichkeiten aus Kreditaufnahmen zur Sicherung der Zahlungsfähigkeit		0,00	0,00	0,00
4.3	Verbindlichkeiten aus Vorgängen, die Kreditaufnahmen wirtschaftlich gleichkommen		0,00	0,00	0,00
4.4	Erhaltene Anzahlungen auf Bestellungen		70.122,06	70.795,03	672,97
4.5	Verbindlichkeiten aus Lieferungen und Leistungen		3.477,03	1.299,20	-2.177,83
4.6	Verbindlichkeiten aus Transferleistungen		0,00	0,00	0,00
4.7	Verbindlichkeiten gegenüber verbundenen Unternehmen		0,00	0,00	0,00
4.8	Verbindlichkeiten gegenüber Unternehmen, mit denen ein Beteiligungsverhältnis besteht		0,00	0,00	0,00
4.9	Verbindlichkeiten gegenüber Sondervermögen mit Sonderrechnung, Zweckverbänden, Anstalten des öffentlichen Rechts, rechtsfähigen kommunalen Stiftungen		2,75	0,00	-2,75
4.10	Verbindlichkeiten gegenüber dem sonstigen öffentlichen Bereich		0,00	12.071,93	12.071,93
4.10.1	Verbindlichkeiten aus dem gemeinsamen Zahlungsmittelbestand		0,00	0,00	0,00
4.10.2	Sonstige Verbindlichkeiten gegenüber dem sonstigen öffentlichen Bereich		0,00	12.071,93	12.071,93
4.11	Sonstige Verbindlichkeiten		24.237,16	21.909,43	-2.327,73



Passivseite Bilanz zum 31.12.2020

Posten	Bezeichnung	Verweis auf Anhang (lfd. Nr.)	31.12. Haushalts- vorjahr	31.12. Haushalts- jahr	Veränderung gegenüber dem Haushalts- vorjahr
			in €	in €	in €
5.	Rechnungsabgrenzungsposten		2.272,63	2.103,77	-168,86
5.1	Grabnutzungsentgelte		1.289,30	1.160,43	-128,87
5.2	Anzahlungen auf Grabnutzungsentgelte		0,00	0,00	0,00
5.3	Sonstige		983,33	943,34	-39,99
6.	Passive latente Steuern		0,00	0,00	0,00
	Bilanzsumme		5.176.726,29	5.755.885,03	579.158,74

*** Ende der Liste "Bilanz" ***

Ergebnishaushalt

Nr.	Ertrags- und Aufwandsarten (gemäß § 2 Absatz 1 GemHVO-Doppik)		Ergebnisse des Haushalts- vorvorjahres	Ansätze des Haushalts- vorjahres einschl. Nachträge	Ansatz des ersten Haushalts- jahres	Ansatz des zweiten Haushalts- jahres	Planungs- daten des ersten Haushalts- folgejahres	Planungs- daten des zweiten Haushalts- folgejahres	Erläuterung
			2023	2024	2025	2026	2027	2028	Konto- nummer
			in €	in €	in €	in €	in €	in €	
			1	2	3	4	5	6	
1.	+	Steuern und ähnliche Abgaben	456.330,36	671.900	616.700	630.800	631.400	631.400	40
		40110000 Grundsteuer A	0,00	0	26.800	26.800	26.800	26.800	
		40111000 Grundsteuer A von Fremdschuldnern	25.901,81	26.800	0	0	0	0	
		40120000 Grundsteuer B	0,00	0	71.100	71.100	71.100	71.100	
		40121000 Grundsteuer B von Fremdschuldnern	70.683,02	71.100	0	0	0	0	
		40122000 Grundsteuer B für gemeindeeigene Grundstücke	123,37	100	0	0	0	0	
		40131000 Gewerbesteuerzahlungen für das laufende Jahr	93.279,13	230.000	160.000	160.000	160.000	160.000	
		40210000 Gemeindeanteil an der Einkommensteuer	238.190,25	318.600	334.100	347.900	347.900	347.900	
		40220000 Gemeindeanteil an der Umsatzsteuer	22.817,32	20.000	20.000	20.300	20.300	20.300	
		40320000 Hundesteuer	3.640,82	3.700	3.300	3.300	3.700	3.700	
		40340000 Zweitwohnungssteuer	1.694,64	1.600	1.400	1.400	1.600	1.600	
2.	+	Zuwendungen, allgemeine Umlagen und sonstige Transfererträge	470.332,17	426.900	611.400	602.700	602.700	599.300	41
		41110000 Schlüsselzuweisungen vom Land	466.002,01	339.700	529.700	529.700	529.700	529.700	
		41442000 Zuweisungen und Zuschüsse für laufende Zwecke vom Land	1.980,16	0	0	0	0	0	
		41490000 Sonstige Zuweisungen und Zuschüsse für laufende Zwecke	2.350,00	0	0	0	0	0	
		41510000 Erträge aus der Auflösung von Sonderposten aus Zuwendungen	0,00	0	200	200	200	200	
		41512000 Erträge aus der Auflösung von Sonderpostens für sonstige Zuwendungen	0,00	86.900	81.200	72.500	72.500	69.100	
		41590000 Erträge aus der Auflösung von sonstigen Sonderposten	0,00	300	300	300	300	300	
3.	+	Erträge der sozialen Sicherung	0,00	0	0	0	0	0	42
4.	+	Öffentlich-rechtliche Leistungsentgelte	59.438,05	78.500	78.900	78.700	88.200	88.200	43
		43224000 Entgelte für das Bestattungswesen	626,66	600	600	600	600	600	
		43229000 Sonstige Entgelte	58.758,03	71.400	72.800	72.800	76.300	76.300	
		43250000 Laufende Grabnutzungsentgelte (Öffentlich-rechtlich)	53,36	0	0	0	0	0	
		43742010 Erträge aus der Auflösung von Sonderposten aus Beiträgen und ähnlichen Entgelten vom Land / aus öffentlich-rechtlichen Entgelten	0,00	1.200	0	500	6.500	6.500	
		43759010 Erträge aus der Auflösung von Sonderposten aus Beiträgen und ähnlichen Entgelten vom sonstigen privaten Bereich / aus öffentlich-rechtlichen Entgelten	0,00	4.700	4.900	4.800	4.800	4.800	
		43800000 Erträge aus der Auflösung von Sonderposten für den Gebührenausschleich (öffentlich-rechtlich)	0,00	600	600	0	0	0	
5.	+	Privatrechtliche Leistungsentgelte	287.643,68	287.100	283.500	288.500	288.500	288.500	441,443, 444,445, 448
		44110000 Mieten Wohnungswesen	272.642,35	273.100	270.000	275.000	275.000	275.000	
		44110001 Mieten- Erbbauzins	1.824,00	1.800	1.800	1.800	1.800	1.800	
		44110004 Pacht für landwirtschaftliche Flächen	7.086,26	6.000	6.000	6.000	6.000	6.000	
		44110010 sonstige Pachten	721,15	3.600	800	800	800	800	
		44110014 Pacht Dachfläche für Photovoltaik	2.640,21	2.400	2.400	2.400	2.400	2.400	
		44110017 Jagdpacht	257,72	200	200	200	200	200	
		44111000 Gartenpacht + Sonstige (SK)	2.471,99	0	2.300	2.300	2.300	2.300	
6.	+	Kostenerstattungen und Kostenumlagen	165,33	400	11.900	400	400	400	442,447, 448
		44243000 Kostenerstattungen und Kostenumlagen von Gemeinden und Gemeindeverbänden	165,33	400	400	400	400	400	

Nr.	Ertrags- und Aufwandsarten (gemäß § 2 Absatz 1 GemHVO-Doppik)		Ergebnisse des Haushalts- vorvorjahres	Ansätze des Haushalts- vorjahres einschl. Nachträge	Ansatz des ersten Haushalts- jahres	Ansatz des zweiten Haushalts- jahres	Planungs- daten des ersten Haushalts- folgejahres	Planungs- daten des zweiten Haushalts- folgejahres	Erläuterung
			2023	2024	2025	2026	2027	2028	Konto- nummer
			in €	in €	in €	in €	in €	in €	
			1	2	3	4	5	6	
		44245000 Kostenerstattungen und Kostenumlagen von Anstalten des öffentlichen Rechts	0,00	0	100	0	0	0	
		44249000 Kostenerstattungen und Kostenumlagen vom sonstigen öffentlichen Bereich	0,00	0	7.400	0	0	0	
		44251000 Kostenerstattungen und Kostenumlagen von privaten Unternehmen	0,00	0	4.000	0	0	0	
7.	+	Andere aktivierte Eigenleistungen	0,00	0	0	0	0	0	452
8.	+	Zinserträge und sonstige Finanzerträge	13.233,79	12.700	12.700	12.700	12.700	12.700	47
		47152000 Zinserträge von inländischen Sparkassen	2,16	0	0	0	0	0	
		47400000 Finanzerträge aus Beteiligungen ohne assoziierte Unternehmen	12.706,63	12.600	12.600	12.600	12.600	12.600	
		47920000 Vollverzinsung aus Gewerbesteuer (§ 233a AO)	525,00	100	100	100	100	100	
9.	+	Sonstige Erträge	9.027,24	17.100	124.500	41.100	37.100	37.100	46,451
		45131000 Bestandserhöhung Betriebskosten	-14.517,78	0	0	0	0	0	
		46250000 Konzessionsabgaben	22.933,61	16.900	16.900	16.900	16.900	16.900	
		46270000 Versicherungserstattungen	158,49	100	100	100	100	100	
		46290000 Sonstige weitere sonstige laufende Erträge	250,00	100	100	100	100	100	
		46291000 Spenden	0,00	0	2.000	0	0	0	
		46299992 Zuführung aus Zuweisung für Infrastruktur § 23 FAG gemäß § 12 Nr. 6 GemHVO-Doppik	0,00	0	105.400	24.000	20.000	20.000	
		46410000 sonstige Steuererstattungen	202,92	0	0	0	0	0	
10.	=	Summe der Erträge (Summe der Nummern 1 bis 9)	1.296.170,62	1.494.600	1.739.600	1.654.900	1.661.000	1.657.600	
11.	-	Personalaufwendungen	60.071,17	71.300	118.700	117.300	117.300	116.600	50
		50110000 Aufwendungen für den Bürgermeister	15.600,00	17.200	18.800	18.800	18.800	18.800	
		50130000 Aufwendungen für Gemeindevertreter und Ausschussmitglieder	1.980,00	4.300	4.300	4.300	4.300	4.300	
		50190000 Aufwendungen für sonstige ehrenamtlich Tätige (ehrenamtlich Tätige der Feuerwehr, berufene Bürger in Ausschüssen, u.a.)	6.480,00	14.400	15.900	14.500	14.500	13.800	
		50221000 Vergütungen für Arbeitnehmer	30.675,04	28.200	63.800	63.800	63.800	63.800	
		50320000 Beiträge zu Versorgungskassen für Arbeitnehmer	1.042,44	1.100	2.400	2.400	2.400	2.400	
		50420000 Beiträge zur gesetzlichen Sozialversicherung für Arbeitnehmer	6.170,67	6.000	13.400	13.400	13.400	13.400	
		50430000 Beiträge zur gesetzlichen Sozialversicherung für ehrenamtlich Tätige	-1.876,98	100	100	100	100	100	
12.	-	Versorgungsaufwendungen	0,00	0	0	0	0	0	51
13.	-	Aufwendungen für Sach- und Dienstleistungen	489.322,58	592.900	663.500	571.700	528.100	534.200	52
		52260000 Aufwendungen für Strom	13.241,69	11.200	11.200	11.200	11.200	11.200	
		52270000 Aufwendungen für Wasser	113,58	300	200	200	200	200	
		52311000 Unterhaltung der Grundstücke	577,23	5.000	5.000	5.000	3.000	3.000	
		52313000 Unterhaltung der Gebäude einschließlich der Bestandteile, die dem Gebäude zuzurechnen sind	99.433,00	166.200	188.200	113.700	81.700	81.700	
		52320000 Bewirtschaftung der Grundstücke, Außenanlagen, Gebäude und Gebäudeeinrichtungen	94.299,34	100.300	111.100	116.200	116.200	116.200	
		52321000 Bewirtschaftung der Grundstücke	17.391,23	19.000	19.000	19.500	17.000	17.000	
		52321100 Bewirtschaftung der Grundstücke - Nachpflanzungen	0,00	5.000	5.000	5.000	5.000	5.000	
		52338000 Unterhaltung der Straßen, Wege, Plätze und Verkehrslenkungsanlagen	22.874,50	10.000	13.000	13.000	13.000	13.000	
		52339000 Unterhaltung Straßenbeleuchtung	1.969,13	3.500	14.000	5.500	3.500	3.500	
		52339100 Unterhaltung Bushäuschen	0,00	5.200	6.100	1.200	1.200	1.200	

Nr.	Ertrags- und Aufwandsarten (gemäß § 2 Absatz 1 GemHVO-Doppik)	Ergebnisse des Haushalts- vorvorjahres	Ansätze des Haushalts- vorjahres einschl. Nachträge	Ansatz des ersten Haushalts- jahres	Ansatz des zweiten Haushalts- jahres	Planungs- daten des ersten Haushalts- folgejahres	Planungs- daten des zweiten Haushalts- folgejahres	Erläuterung
		2023	2024	2025	2026	2027	2028	Konto- nummer
		in €	in €	in €	in €	in €	in €	
		1	2	3	4	5	6	
	52351000 Wartungs- und Instandsetzungskosten	2.965,68	6.500	11.500	11.500	11.500	11.500	
	52352000 Betriebs- und Schmierstoffe	4.741,96	6.300	8.300	8.300	6.300	6.300	
	52353000 Reifen	3.410,06	0	0	0	0	0	
	52359000 Sonstige Fahrzeugunterhaltung	0,00	0	100	100	100	100	
	52360000 Unterhaltung der Maschinen und technischen Anlagen	2.346,25	1.000	2.000	2.000	2.000	2.000	
	52370000 Unterhaltung der Betriebs- und Geschäftsausstattung	1.276,53	2.500	4.000	4.000	3.500	3.500	
	52380000 Geringwertige Geräte, Ausrüstungs- und sonstige Gebrauchsgegenstände	226,91	3.100	8.900	3.300	2.000	2.000	
	52490000 Sonstige Aufwendungen für Sachleistungen und Verbrauchsmittel	70,12	2.000	1.000	1.000	700	700	
	52543000 Kostenerstattungen an Gemeinden und Gemeindeverbände	128.778,47	140.800	157.500	160.600	158.300	161.900	
	52544000 Kostenerstattungen an Zweckverbände	64.620,61	66.000	67.000	67.000	70.500	70.500	
	52551000 Kostenerstattungen an private Unternehmen	13.887,42	19.600	14.800	9.800	11.200	11.200	
	52559000 Kostenerstattungen an den sonstigen privaten Bereich	6.990,59	10.500	6.400	6.400	5.300	7.800	
	52590000 Kostenerstattungen an Sonstige	3.640,18	4.200	2.500	2.500	0	0	
	52910000 Sonstige Aufwendungen für Sachleistungen	134,83	400	400	400	400	400	
	52911000 GEMA/ Künstlersozialabgabe	30,58	100	100	100	100	100	
	52920000 Sonstige Aufwendungen für Dienstleistungen	1.523,91	1.700	3.700	1.700	1.700	1.700	
	52921000 Aufwendungen für Dienstleistungen - Aus- und Fortbildung	4.778,78	2.500	2.500	2.500	2.500	2.500	
14.	- Abschreibungen	17,34	198.100	194.000	190.200	196.000	187.400	53
	53230000 Abschreibungen auf geleistete Investitionszuschüsse	0,00	100	100	100	100	100	
	53410000 Abschreibungen auf bebaute Grundstücke und grundstücksgleiche Rechte mit Wohnbauten	0,00	17.600	15.900	15.900	15.900	15.900	
	53490000 Abschreibungen auf bebaute Grundstücke und grundstücksgleiche Rechte mit sonstigen Gebäuden	0,00	4.900	4.600	4.600	4.600	4.600	
	53580000 Abschreibungen auf Straßen, Wege, Plätze und Verkehrslenkungsanlagen	0,00	132.900	126.100	122.800	128.800	120.200	
	53590000 Abschreibungen auf sonstige Bauten des Infrastrukturvermögens	0,00	3.700	3.700	3.700	3.700	3.700	
	53810000 Abschreibungen auf Fahrzeuge	0,00	29.700	33.700	33.700	33.700	33.700	
	53820000 Abschreibungen auf Maschinen und technische Anlagen	0,00	2.300	3.200	3.200	3.200	3.200	
	53830000 Abschreibungen auf Betriebsvorrichtungen	0,00	3.700	2.200	1.800	1.600	1.600	
	53850000 Abschreibungen auf Betriebs- und Geschäftsausstattung	0,00	3.200	2.800	2.700	2.700	2.700	
	53851000 Abschreibungen auf Betriebsvorrichtungen der Betriebs- und Geschäftsausstattung	0,00	0	1.700	1.700	1.700	1.700	
	53942515 Abschreibungen auf Gebührenforderungen gegen den privaten Bereich	2,83	0	0	0	0	0	
	53942535 Abschreibungen auf Steuerforderungen gegen den privaten Bereich	14,51	0	0	0	0	0	
15.	- Zuwendungen, Umlagen und sonstige Transferaufwendungen	790.402,29	859.500	945.700	945.700	943.600	943.600	54
	54143000 Zuweisungen und Zuschüsse für laufende Zwecke an Gemeinden und Gemeindeverbände	155.457,20	179.000	245.000	245.000	245.000	245.000	
	54190000 Zuweisungen und Zuschüsse für laufende Zwecke an Sonstige	4.750,00	10.500	10.500	10.500	10.500	10.500	

Nr.	Ertrags- und Aufwandsarten (gemäß § 2 Absatz 1 GemHVO-Doppik)		Ergebnisse des Haushalts- vorvorjahres	Ansätze des Haushalts- vorjahres einschl. Nachträge	Ansatz des ersten Haushalts- jahres	Ansatz des zweiten Haushalts- jahres	Planungs- daten des ersten Haushalts- folgejahres	Planungs- daten des zweiten Haushalts- folgejahres	Erläuterung
			2023	2024	2025	2026	2027	2028	Konto- nummer
			in €	in €	in €	in €	in €	in €	
			1	2	3	4	5	6	
		54310000 Gewerbesteuerumlage	8.516,00	10.600	10.600	10.600	8.500	8.500	
		54421000 Allgemeine Umlagen an Landkreise	420.953,64	433.900	435.900	435.900	435.900	435.900	
		54422000 Allgemeine Umlagen an Amt	200.725,45	225.500	243.700	243.700	243.700	243.700	
16.	-	Aufwendungen der sozialen Sicherung	0,00	0	0	0	0	0	55
17.	-	Zinsaufwendungen und sonstige Finanzaufwendungen	121,92	400	400	300	100	100	57
		57512000 Zinsaufwendungen und sonstige	121,92	100	100	0	0	0	
		Finanzaufwendungen an inländische Sparkassen (inländischer Geldmarkt)							
		57910000 Sonstige Zinsen und sonstige Finanzaufwendungen aus der Vollverzinsung der Gewerbesteuer (§ 233a AO)	0,00	300	300	300	100	100	
18.	-	Sonstige Aufwendungen	32.307,78	42.900	72.800	217.200	45.200	45.300	56
		56131000 Fahrtkostenerstattung	0,00	300	300	300	200	200	
		56210000 Mieten, Pachten und Erbbauzinsen	22,50	300	200	200	100	100	
		56251000 Vergütungen einschließlich Reisekosten an Sachverständige	205,28	5.300	25.600	170.300	300	300	
		56253000 Gerichts-, Anwalts-, Notar-, Gerichtsvollzieherkosten usw.	8,93	200	200	200	200	200	
		56290000 Sonstige Aufwendungen für die Inanspruchnahme von Rechten und Diensten	22.895,95	24.200	24.100	24.100	24.100	24.100	
		56291000 Verwaltergebühren Pachten	184,45	300	300	300	300	300	
		56292000 Sonstige Aufwendungen für die Inanspruchnahme von Rechten und Diensten (FF)	0,00	0	2.500	2.500	2.500	2.500	
		56322000 Zeitschriften	35,50	100	100	100	100	100	
		56341000 Femmeldegebühren	769,68	900	900	900	900	900	
		56350000 Öffentliche Bekanntmachungen	0,00	0	600	500	500	500	
		56390000 Sonstige Geschäftsaufwendungen	378,35	1.700	1.800	1.300	400	400	
		56411000 Gebäudeversicherungen und Inhaltsversicherung	83,86	600	600	700	700	700	
		56414000 Unfallversicherungen	604,96	800	800	800	800	800	
		56416000 Umlagen an Schadensausgleichskassen	2.533,09	2.800	4.500	4.700	4.800	4.900	
		56419000 Sonstige Versicherungen	173,89	200	200	200	200	200	
		56430000 Sonstige Beiträge	3.151,53	3.400	4.300	4.300	4.300	4.300	
		56551535 Aufwendungen für Einzelwertberichtigungen von Steuerforderungen gegen den privaten Bereich	986,47	0	0	0	0	0	
		56812000 Grundsteuer A für gemeindeeigene Grundstücke	0,00	0	2.500	2.500	2.500	2.500	
		56813000 Grundsteuer B für gemeindeeigene Grundstücke	134,70	400	1.400	1.400	400	400	
		56820000 Kraftfahrzeugsteuer	138,64	400	400	400	400	400	
		56930000 Repräsentationen	0,00	1.000	1.500	1.500	1.500	1.500	
19.	=	Summe der Aufwendungen (Summe der Nummern 11 bis 18)	1.372.243,08	1.765.100	1.995.100	2.042.400	1.830.300	1.827.200	
20.	=	Jahresergebnis (Jahresüberschuss/Jahresfehlbetrag) vor Veränderung der Rücklagen (Saldo der Nummern 10 und 19)	-76.072,46	-270.500	-255.500	-387.500	-169.300	-169.600	
21.	-	Einstellung in die Kapitalrücklage	0,00	0	0	0	0	0	592
22.	+	Entnahme aus der Kapitalrücklage	0,00	100.000	105.400	24.000	20.000	20.000	492
		49220000 Entnahme aus der zweckgebundenen Kapitalrücklage aus investiv gebundenen Zuweisungen	0,00	87.700	0	0	0	0	
		49230000 Entnahme aus der zweckgebundenen Kapitalrücklage aus Zuweisungen für Infrastruktur nach § 23 und 24 FAG	0,00	12.300	105.400	24.000	20.000	20.000	
23.	-	Einstellung in die Rücklage für Belastungen aus dem kommunalen Finanzausgleich	0,00	0	0	0	0	0	593
24.	+	Entnahme aus der Rücklage für Belastungen aus dem	0,00	0	0	0	0	0	493

		kommunalen Finanzausgleich							
25.	=	Jahresergebnis (Jahresüberschuss/Jahresfehlbetrag, Nummer 20 zuzüglich Nummern 22 und 24 abzüglich Nummern 21 und 23)	-76.072,46	-170.500	-150.100	-363.500	-149.300	-149.600	
		nachrichtlich							
26.		Ergebnisvortrag aus dem Haushaltsvorjahr	874.163,49	798.091	627.591	477.491	113.991	-35.308	
27.		Ergebnis (Überschuss/Fehlbetrag) zum 31. Dezember des Haushaltsjahres (Summe der Nummern 25 und 26)	798.091,03	627.591	477.491	113.991	-35.308	-184.908	

Übersicht über die Erträge und Aufwendungen (Muster 6a)

Nr.	Ertrags- und Aufwandsarten (gemäß § 2 Absatz 1 GemHVO-Doppik)		Ergebnisse des Haushalts- vorvorjahres	Ansätze des Haushalts- vorjahres einschl. Nachträge	Ansatz des ersten Haushalts- jahres	Ansatz des zweiten Haushalts- jahres	Planungs- daten des ersten Haushalts- folgejahres	Planungs- daten des zweiten Haushalts- folgejahres	Erläuterung
			2023	2024	2025	2026	2027	2028	Konto- nummer
			in €	in €	in €	in €	in €	in €	
			1	2	3	4	5	6	
1.	+	Steuern und ähnliche Abgaben	456.330,36	671.900	616.700	630.800	631.400	631.400	40
		darunter:							
	1.1	Grundsteuer A	25.901,81	26.800	26.800	26.800	26.800	26.800	(4011)
	1.2	Grundsteuer B	70.806,39	71.200	71.100	71.100	71.100	71.100	(4012)
	1.3	Gewerbesteuer	93.279,13	230.000	160.000	160.000	160.000	160.000	(4013)
	1.4	Gemeindeanteil an der Einkommensteuer	238.190,25	318.600	334.100	347.900	347.900	347.900	(4021)
	1.5	Gemeindeanteil an der Umsatzsteuer	22.817,32	20.000	20.000	20.300	20.300	20.300	(4022)
	1.6	Sonstige Gemeindesteuern	5.335,46	5.300	4.700	4.700	5.300	5.300	(403)
	1.7	Ausgleichsleistungen vom Land	0,00	0	0	0	0	0	(4052)
	1.8	Leistungen des Landes aus der Umsetzung des 4. Gesetzes für moderne Dienstleistungen am Arbeitsmarkt	0,00	0	0	0	0	0	(40541)
2.	+	Zuwendungen, allgemeine Umlagen und sonstige Transfererträge	470.332,17	426.900	611.400	602.700	602.700	599.300	41
		darunter:							
	2.1	Schlüsselzuweisungen	466.002,01	339.700	529.700	529.700	529.700	529.700	(411)
	2.2	Bedarfszuweisungen	0,00	0	0	0	0	0	(412)
	2.3	Sonstige allgemeine Zuweisungen	0,00	0	0	0	0	0	(413)
	2.4	Zuweisungen und Zuschüsse für laufende Zwecke	4.330,16	0	0	0	0	0	(414)
	2.5	Allgemeine Umlagen vom Land	0,00	0	0	0	0	0	(4161)
	2.6	Allgemeine Umlagen von Gemeinden und Gemeindeverbänden	0,00	0	0	0	0	0	(4162)
	2.7	Erträge aus der Auflösung von Sonderposten	0,00	87.200	81.700	73.000	73.000	69.600	(415)
3.	+	Erträge der sozialen Sicherung	0,00	0	0	0	0	0	42
		darunter:							
	3.1	Ersatz von sozialen Leistungen außerhalb von Einrichtungen	0,00	0	0	0	0	0	(421)
	3.2	Ersatz von sozialen Leistungen in Einrichtungen	0,00	0	0	0	0	0	(422)
	3.3	Kostenbeteiligung und -erstattung im Bereich des SGB XII und anderer sozialer Leistungen	0,00	0	0	0	0	0	(423)
	3.4	Kostenbeteiligung und -erstattung im Bereich des SGB VIII und anderer Jugendhilfe	0,00	0	0	0	0	0	(424)
	3.5	Kostenerstattungen von anderen Sozialhilfeträgern	0,00	0	0	0	0	0	(425)
	3.6	Aufgabenbezogene Leistungsbeteiligung nach dem SGB II	0,00	0	0	0	0	0	(426)
	3.7	Zuweisungen und Zuschüsse für laufende Zwecke im Bereich der sozialen Sicherung	0,00	0	0	0	0	0	(427)
4.	+	Öffentlich-rechtliche Leistungsentgelte	59.438,05	78.500	78.900	78.700	88.200	88.200	43
		darunter:							
	4.1	Verwaltungsgebühren einschließlich Erstattung von Auslagen	0,00	0	0	0	0	0	(431)
	4.2	Benutzungsgebühren, Beiträge (soweit diese nicht in einem Sonderposten zu erfassen sind) und ähnliche Entgelte	59.438,05	72.000	73.400	73.400	76.900	76.900	(432)
	4.3	Erträge aus der Auflösung von Sonderposten für Beiträge und ähnliche Entgelte	0,00	5.900	4.900	5.300	11.300	11.300	(437)
5.	+	Privatrechtliche Leistungsentgelte	287.643,68	287.100	283.500	288.500	288.500	288.500	441, 443, 444, 445, 448
		darunter:							
	5.1	Privatrechtliche Leistungsentgelte	287.643,68	287.100	283.500	288.500	288.500	288.500	(441)
	5.2	Erträge aus der Auflösung von Sonderposten für Baukostenzuschüsse und ähnliche Entgelte	0,00	0	0	0	0	0	(443)
6.	+	Kostenerstattungen und Kostenumlagen	165,33	400	11.900	400	400	400	442,448
7.	+	Andere aktivierte Eigenleistungen	0,00	0	0	0	0	0	452
8.	+	Zinserträge und sonstige Finanzerträge	13.233,79	12.700	12.700	12.700	12.700	12.700	47

Nr.	Ertrags- und Aufwandsarten (gemäß § 2 Absatz 1 GemHVO-Doppik)		Ergebnisse des Haushalts- vorvorjahres	Ansätze des Haushalts- vorjahres einschl. Nachträge	Ansatz des ersten Haushalts- jahres	Ansatz des zweiten Haushalts- jahres	Planungs- daten des ersten Haushalts- folgejahres	Planungs- daten des zweiten Haushalts- folgejahres	Erläuterung
			2023	2024	2025	2026	2027	2028	Konto- nummer
			in €	in €	in €	in €	in €	in €	
			1	2	3	4	5	6	
	darunter:								
	8.1	Zinserträge	527,16	100	100	100	100	100	(471, 472, 479)
	8.2	Sonstige Finanzerträge	12.706,63	12.600	12.600	12.600	12.600	12.600	(473 - 479)
9.	+	Sonstige Erträge und Saldo Bestandsveränderungen	9.027,24	17.100	124.500	41.100	37.100	37.100	451,46
	darunter:								
	9.1	Erträge aus der Veräußerung von Vermögensgegenständen des Anlagevermögens und des Umlaufvermögens	0,00	0	0	0	0	0	(461)
	9.2	Erträge aus der Auflösung von Wertberichtigungen, Sonderposten und Rückstellungen	0,00	0	0	0	0	0	(4661)
	9.3	Erhöhung oder Verminderung des Bestandes an fertigen und unfertigen Erzeugnissen (Saldo)	-14.517,78	0	0	0	0	0	(451)
10.	=	Summe der Erträge (Summe der Nummern 1 bis 9)	1.296.170,62	1.494.600	1.739.600	1.654.900	1.661.000	1.657.600	
11.	-	Personalaufwendungen	60.071,17	71.300	118.700	117.300	117.300	116.600	50
	darunter:								
	11.1	Zuführungen zu Pensionsrückstellungen u.ä. Verpflichtungen	0,00	0	0	0	0	0	(507)
12.	-	Versorgungsaufwendungen	0,00	0	0	0	0	0	51
13.	-	Aufwendungen für Sach- und Dienstleistungen	489.322,58	592.900	663.500	571.700	528.100	534.200	52
	darunter:								
	13.1	Aufwendungen für Energie, Wasser, Abwasser und Abfall	13.355,27	11.500	11.400	11.400	11.400	11.400	(522)
	13.2	Aufwendungen für Unterhaltung und Bewirtschaftung	251.511,82	333.600	396.200	308.300	266.000	266.000	(523)
14.	-	Abschreibungen	17,34	198.100	194.000	190.200	196.000	187.400	53
15.	-	Zuwendungen, Umlagen und sonstige Transferaufwendungen	790.402,29	859.500	945.700	945.700	943.600	943.600	54
	darunter:								
	15.1	Zuweisungen und Zuschüsse für laufende Zwecke	160.207,20	189.500	255.500	255.500	255.500	255.500	(541)
	15.2	Schuldendiensthilfen	0,00	0	0	0	0	0	(542)
	15.3	Gewerbesteuerumlage	8.516,00	10.600	10.600	10.600	8.500	8.500	(5431)
	15.4	Allgemeine Umlagen an das Land	0,00	0	0	0	0	0	(5441)
	15.5	Allgemeine Umlagen an Landkreise	420.953,64	433.900	435.900	435.900	435.900	435.900	(54421)
	15.6	Allgemeine Umlagen an das Amt	200.725,45	225.500	243.700	243.700	243.700	243.700	(54422)
	15.7	Allgemeine Umlagen an Zweckverbände	0,00	0	0	0	0	0	(5443)
	15.8	Allgemeine Umlagen an Sonstige	0,00	0	0	0	0	0	(5449)
16.	-	Aufwendungen der sozialen Sicherung	0,00	0	0	0	0	0	55
	darunter:								
	16.1	Leistungen nach SGB II	0,00	0	0	0	0	0	(551)
	16.2	Kostenbeteiligungen und -erstattungen nach SGB II	0,00	0	0	0	0	0	(552)
	16.3	Leistungen nach SGB XII	0,00	0	0	0	0	0	(553)
	16.4	Kostenbeteiligungen und -erstattungen nach SGB XII	0,00	0	0	0	0	0	(554)
	16.5	Leistungen nach SGB VIII	0,00	0	0	0	0	0	(555)
	16.6	Kostenbeteiligungen und -erstattungen nach SGB VIII	0,00	0	0	0	0	0	(556)
	16.7	Sonstige soziale Leistungen	0,00	0	0	0	0	0	(557)
	16.8	Kostenbeteiligungen und -erstattungen für sonstige soziale Leistungen	0,00	0	0	0	0	0	(558)
	16.9	Zuweisungen und Zuschüsse für laufende Zwecke des Bereichs soziale Sicherung	0,00	0	0	0	0	0	(559)
17.	-	Zinsaufwendungen und sonstige Finanzaufwendungen	121,92	400	400	300	100	100	57
	darunter:								
	17.1	Zinsaufwendungen	121,92	100	100	0	0	0	(571 - 579)
	17.2	Sonstige Finanzaufwendungen	0,00	300	300	300	100	100	(571 - 579)
18.	-	Sonstige Aufwendungen	32.307,78	42.900	72.800	217.200	45.200	45.300	56
19.	=	Summe der Aufwendungen (Summe der Nummern 11 bis 18)	1.372.243,08	1.765.100	1.995.100	2.042.400	1.830.300	1.827.200	

Nr.	Ertrags- und Aufwandsarten (gemäß § 2 Absatz 1 GemHVO-Doppik)		Ergebnisse des Haushalts- vorvorjahres	Ansätze des Haushalts- vorjahres einschl. Nachträge	Ansatz des ersten Haushalts- jahres	Ansatz des zweiten Haushalts- jahres	Planungs- daten des ersten Haushalts- folgejahres	Planungs- daten des zweiten Haushalts- folgejahres	Erläu- terung
			2023	2024	2025	2026	2027	2028	Konto- nummer
			in €	in €	in €	in €	in €	in €	
			1	2	3	4	5	6	
20.	=	Jahresergebnis (Jahresüberschuss/Jahresfehlbetrag) vor Veränderung der Rücklagen (Saldo der Nummern 10 und 19)	-76.072,46	-270.500	-255.500	-387.500	-169.300	-169.600	
21.	-	Einstellung in die Kapitalrücklage	0,00	0	0	0	0	0	592
22.	+	Entnahme aus der Kapitalrücklage	0,00	100.000	105.400	24.000	20.000	20.000	492
darunter:									
	22.1	Entnahme aus der zweckgebundenen Kapitalrücklage aus investiv	0,00	87.700	0	0	0	0	(4922)
	22.2	Entnahme aus der zweckgebundenen Kapitalrücklage aus Zuweisungen nach §§ 23, 24 FAG M-V	0,00	12.300	105.400	24.000	20.000	20.000	(4923)
23.	-	Einstellung in die Rücklage für Belastungen aus dem kommunalen Finanzausgleich	0,00	0	0	0	0	0	593
24.	+	Entnahme aus der Rücklage für Belastungen aus dem kommunalen Finanzausgleich	0,00	0	0	0	0	0	493
25.	=	Jahresergebnis (Jahresüberschuss/Jahresfehlbetrag, Nummern 20 zuzüglich Nummern 22 und 24 abzüglich Nummern 21 und 23)	-76.072,46	-170.500	-150.100	-363.500	-149.300	-149.600	
nachrichtlich									
26.		Ergebnisvortrag aus dem Haushaltsvorjahr	874.163,49	798.091	627.591	477.491	113.991	-35.308	
27.		Ergebnis (Überschuss/Fehlbetrag) zum 31. Dezember des Haushaltsjahres (Summe der Nummern 25 und 26)	798.091,03	627.591	477.491	113.991	-35.308	-184.908	

Finanzhaushalt

Nr.	Einzahlungs- und Auszahlungsarten (gemäß § 3 Absatz 1 Satz 1 GemHVO-Doppik)		Ergebnisse des Haushalts- vorvorjahres	Ansätze des Haushalts- vorjahres einschl. Nachträge	Ansatz des ersten Haushalts- jahres	Ansatz des zweiten Haushalts- jahres	Planungs- daten des ersten Haushalts- folgejahres	Planungs- daten des zweiten Haushalts- folgejahres	Erläuterung
			2023	2024	2025	2026	2027	2028	Konto- nummer
			in €	in €	in €	in €	in €	in €	
			1	2	3	4	5	6	
1.	+	Steuern und ähnliche Abgaben	454.361,40	671.900	616.700	630.800	631.400	631.400	60
		60110000 Grundsteuer A	0,00	0	26.800	26.800	26.800	26.800	
		60111000 Grundsteuer A von Fremdschuldnern	25.150,26	26.800	0	0	0	0	
		60120000 Grundsteuer B	0,00	0	71.100	71.100	71.100	71.100	
		60121000 Grundsteuer B von Fremdschuldnern	67.740,17	71.100	0	0	0	0	
		60122000 Grundsteuer B für gemeindeeigene Grundstücke	-82,48	100	0	0	0	0	
		60131000 Gewerbesteuerzahlungen für das laufende Jahr	93.805,97	230.000	160.000	160.000	160.000	160.000	
		60210000 Gemeindeanteil an der Einkommensteuer	239.827,02	318.600	334.100	347.900	347.900	347.900	
		60220000 Gemeindeanteil an der Umsatzsteuer	22.969,72	20.000	20.000	20.300	20.300	20.300	
		60320000 Hundesteuer	3.256,10	3.700	3.300	3.300	3.700	3.700	
		60340000 Zweitwohnungssteuer	1.694,64	1.600	1.400	1.400	1.600	1.600	
2.	+	Zuwendungen, allgemeine Umlagen und sonstige Transfereinzahlungen	470.332,17	339.700	529.700	529.700	529.700	529.700	61
		61110000 Schlüsselzuweisungen vom Land	466.002,01	339.700	529.700	529.700	529.700	529.700	
		61442000 Zuweisungen und Zuschüsse für laufende Zwecke vom Land	1.980,16	0	0	0	0	0	
		61490000 Zuweisungen und Zuschüsse für laufende Zwecke von Sonstigen	2.350,00	0	0	0	0	0	
3.	+	Einzahlungen der sozialen Sicherung	0,00	0	0	0	0	0	62
4.	+	Öffentlich-rechtliche Leistungsentgelte	60.156,29	72.000	73.400	73.400	76.900	76.900	63
		63224000 Entgelte für das Bestattungswesen	566,67	600	600	600	600	600	
		63229000 Sonstige Entgelte	59.544,62	71.400	72.800	72.800	76.300	76.300	
		63250000 Laufende Grabnutzungsentgelte (Öffentlich-rechtlich)	45,00	0	0	0	0	0	
5.	+	Privatrechtliche Leistungsentgelte	275.468,72	287.100	283.500	288.500	288.500	288.500	641,648
		64110000 Mieten und Pachten, Erbbauzinsen	257.783,89	273.100	270.000	275.000	275.000	275.000	
		64110001 Mieten- Erbbauzins	1.824,00	1.800	1.800	1.800	1.800	1.800	
		64110004 Pacht für landwirtschaftliche Flächen	8.543,04	6.000	6.000	6.000	6.000	6.000	
		64110010 sonstige Pachten	1.013,61	3.600	800	800	800	800	
		64110014 Pacht Dachfläche f. Photovoltaik	2.640,20	2.400	2.400	2.400	2.400	2.400	
		64110017 Einzahlung für Jagdpacht	257,72	200	200	200	200	200	
		64111000 Gartenpacht + Sonstige (SK)	3.406,26	0	2.300	2.300	2.300	2.300	
6.	+	Kostenerstattungen und Kostenumlagen	1.587,22	400	11.900	400	400	400	642,647, 648
		64243000 Kostenerstattungen und Kostenumlagen von Gemeinden und Gemeindeverbänden	165,33	400	400	400	400	400	
		64245000 Kostenerstattungen und Kostenumlagen von Anstalten des öffentlichen Rechts	0,00	0	100	0	0	0	
		64249000 Kostenerstattungen und Kostenumlagen vom sonstigen öffentlichen Bereich	0,00	0	7.400	0	0	0	
		64251000 Kostenerstattungen und Kostenumlagen von privaten Unternehmen	1.421,89	0	4.000	0	0	0	
7.	+	Zinseinzahlungen und sonstige Finanzeinzahlungen	13.008,79	12.700	12.700	12.700	12.700	12.700	67
		67152000 Zinseinzahlungen für Kredite von inländischen Sparkassen	2,16	0	0	0	0	0	
		67400000 Finanzeinzahlungen aus Beteiligungen ohne assoziierte Unternehmen	12.706,63	12.600	12.600	12.600	12.600	12.600	
		67920000 Vollverzinsung aus Gewerbesteuer (§ 233a AO)	300,00	100	100	100	100	100	
8.	+	Sonstige laufende Einzahlungen	15.912,48	17.100	124.500	41.100	37.100	37.100	651,66
		65131000 Bestandserhöhung Betriebskosten	-14.517,78	0	0	0	0	0	
		66250000 Konzessionsabgaben	22.640,49	16.900	16.900	16.900	16.900	16.900	

Nr.	Einzahlungs- und Auszahlungsarten (gemäß § 3 Absatz 1 Satz 1 GemHVO-Doppik)	Ergebnisse des Haushalts- vorvorjahres	Ansätze des Haushalts- vorjahres einschl. Nachträge	Ansatz des ersten Haushalts- jahres	Ansatz des zweiten Haushalts- jahres	Planungs- daten des ersten Haushalts- folgejahres	Planungs- daten des zweiten Haushalts- folgejahres	Erläuterung
		2023	2024	2025	2026	2027	2028	Konto- nummer
		in €	in €	in €	in €	in €	in €	
		1	2	3	4	5	6	
	66270000 Versicherungserstattungen	158,49	100	100	100	100	100	
	66290000 Sonstige laufende Einzahlungen (Sonstige)	250,00	100	100	100	100	100	
	66291000 Einzahlungen Spenden	0,00	0	2.000	0	0	0	
	66410000 sonstige Steuererstattungen	202,92	0	0	0	0	0	
	66810000 Zuführung aus Zuweisungen für Infrastruktur nach § 23 FAG M-V	0,00	0	105.400	24.000	20.000	20.000	
	66859100 Anzahlungen auf Bestellungen vom sonstigen privaten Bereich für Betriebskosten	7.178,36	0	0	0	0	0	
9.	= Summe der laufenden Einzahlungen (Summe der Nummern 1 bis 8)	1.290.827,07	1.400.900	1.652.400	1.576.600	1.576.700	1.576.700	
10.	- Personalauszahlungen	59.441,17	71.300	118.700	117.300	117.300	116.600	70
	70110000 Auszahlungen für Bürgermeister, Amtsvorsteher	15.600,00	17.200	18.800	18.800	18.800	18.800	
	70130000 Auszahlungen für Rats-/Vertretungs- und Ausschussmitglieder	1.350,00	4.300	4.300	4.300	4.300	4.300	
	70190000 Auszahlungen für sonstige ehrenamtlich Tätige (ehrenamtlich Tätige der Feuerwehr, berufene Bürger in Ausschüssen, u.a.)	6.480,00	14.400	15.900	14.500	14.500	13.800	
	70221000 Vergütungen für Arbeitnehmer	30.675,04	28.200	63.800	63.800	63.800	63.800	
	70320000 Beiträge zu Versorgungskassen für Arbeitnehmer	1.042,44	1.100	2.400	2.400	2.400	2.400	
	70420000 Beiträge zur gesetzlichen Sozialversicherung für Arbeitnehmer	6.170,67	6.000	13.400	13.400	13.400	13.400	
	70430000 Beiträge zur gesetzlichen Sozialversicherung für ehrenamtlich Tätige	-1.876,98	100	100	100	100	100	
11.	- Versorgungsauszahlungen	0,00	0	0	0	0	0	71
12.	- Auszahlungen für Sach- und Dienstleistungen	472.018,94	592.900	663.500	571.700	528.100	534.200	72
	72260000 Auszahlungen für Strom	997,30	11.200	11.200	11.200	11.200	11.200	
	72270000 Auszahlungen für Wasser	113,58	300	200	200	200	200	
	72311000 Unterhaltung und Bewirtschaftung der Grundstücke	577,23	5.000	5.000	5.000	3.000	3.000	
	72313000 Unterhaltung und Bewirtschaftung der Gebäude einschließlich der Bestandteile, die dem Gebäude zuzurechnen sind	99.433,00	166.200	188.200	113.700	81.700	81.700	
	72320000 Bewirtschaftung der Grundstücke, Außenanlagen, Gebäude und Gebäudeeinrichtungen	94.299,34	100.300	111.100	116.200	116.200	116.200	
	72321000 Bewirtschaftung der Grundstücke	15.546,73	24.000	24.000	24.500	22.000	22.000	
	72338000 Unterhaltung der Straßen, Wege, Plätze und Verkehrslenkungsanlagen	21.385,91	10.000	13.000	13.000	13.000	13.000	
	72339000 Unterhaltung sonstige Infrastruktur	1.965,63	3.500	14.000	5.500	3.500	3.500	
	72339100 Unterhaltung Bushäuschen	0,00	5.200	6.100	1.200	1.200	1.200	
	72351000 Wartungs- und Instandsetzungskosten	1.940,73	6.500	11.500	11.500	11.500	11.500	
	72352000 Betriebs- und Schmierstoffe	4.642,50	6.300	8.300	8.300	6.300	6.300	
	72353000 Reifen	3.410,06	0	0	0	0	0	
	72359000 Sonstige Fahrzeugunterhaltung	0,00	0	100	100	100	100	
	72360000 Unterhaltung der Maschinen und technischen Anlagen	2.346,25	1.000	2.000	2.000	2.000	2.000	
	72370000 Unterhaltung der Betriebs- und Geschäftsausstattung	649,28	2.500	4.000	4.000	3.500	3.500	
	72380000 Geringwertige Geräte, Ausrüstungs- und sonstige Gebrauchsgegenstände	226,91	3.100	8.900	3.300	2.000	2.000	
	72490000 Sonstige Auszahlungen für Sachleistungen und Verbrauchsmittel	70,12	2.000	1.000	1.000	700	700	
	72543000 Kostenerstattungen an Gemeinden und Gemeindeverbände	128.778,47	140.800	157.500	160.600	158.300	161.900	

Nr.	Einzahlungs- und Auszahlungsarten (gemäß § 3 Absatz 1 Satz 1 GemHVO-Doppik)	Ergebnisse des Haushalts- vorvorjahres	Ansätze des Haushalts- vorjahres einschl. Nachträge	Ansatz des ersten Haushalts- jahres	Ansatz des zweiten Haushalts- jahres	Planungs- daten des ersten Haushalts- folgejahres	Planungs- daten des zweiten Haushalts- folgejahres	Erläuterung
		2023	2024	2025	2026	2027	2028	Konto- nummer
		in €	in €	in €	in €	in €	in €	
		1	2	3	4	5	6	
	72544000 Kostenerstattungen an Zweckverbände	64.620,61	66.000	67.000	67.000	70.500	70.500	
	72551000 Kostenerstattungen an private Unternehmen	13.887,42	19.600	14.800	9.800	11.200	11.200	
	72559000 Kostenerstattungen an den sonstigen privaten Bereich	6.990,59	10.500	6.400	6.400	5.300	7.800	
	72590000 Kostenerstattungen an Sonstige	3.640,18	4.200	2.500	2.500	0	0	
	72910000 Sonstige Auszahlungen für Sachleistungen	194,41	500	500	500	500	500	
	72920000 Sonstige Auszahlungen für Dienstleistungen	1.523,91	1.700	3.700	1.700	1.700	1.700	
	72921000 Auszahlungen für Dienstleistungen - Aus- und Fortbildung	4.778,78	2.500	2.500	2.500	2.500	2.500	
13.	- Zuwendungen, Umlagen und sonstige Transferauszahlungen	774.818,29	859.500	945.700	945.700	943.600	943.600	74
	74143000 Zuweisungen und Zuschüsse für laufende Zwecke an Gemeinden und Gemeindeverbände	155.457,20	179.000	245.000	245.000	245.000	245.000	
	74190000 Zuweisungen und Zuschüsse für laufende Zwecke an Sonstige	4.750,00	10.500	10.500	10.500	10.500	10.500	
	74310000 Gewerbesteuerumlage	-7.068,00	10.600	10.600	10.600	8.500	8.500	
	74421000 Allgemeine Umlagen an Landkreise	420.953,64	433.900	435.900	435.900	435.900	435.900	
	74422000 Allgemeine Umlagen an Amt	200.725,45	225.500	243.700	243.700	243.700	243.700	
14.	- Auszahlungen der sozialen Sicherung	0,00	0	0	0	0	0	75
15.	- Zinsauszahlungen und sonstige Finanzauszahlungen	121,92	400	400	300	100	100	77
	77512000 Zinsauszahlungen und sonstige Finanzauszahlungen an inländische Sparkassen (inländischer Geldmarkt)	121,92	100	100	0	0	0	
	77910000 Sonstige Zinsen und sonstige Finanzauszahlungen aus der Vollverzinsung der Gewerbesteuer (§ 233a AO)	0,00	300	300	300	100	100	
16.	- Sonstige laufende Auszahlungen	31.375,17	46.500	72.800	217.200	48.800	48.900	76
	76131000 Fahrtkostenerstattung	0,00	300	300	300	200	200	
	76210000 Mieten, Pachten und Erbbauzinsen	22,50	300	200	200	100	100	
	76251000 Vergütungen einschließlich Reisekosten an Sachverständige	205,28	5.300	25.600	170.300	300	300	
	76253000 Gerichts-, Anwalts-, Notar-, Gerichtsvollzieherkosten usw.	8,93	200	200	200	200	200	
	76290000 Sonstige Auszahlungen für die Inanspruchnahme von Rechten und Diensten	22.895,95	24.200	24.100	24.100	24.100	24.100	
	76291000 Auszahlung für Verwaltergebühren Pachten	184,45	300	300	300	300	300	
	76292000 Sonstige Auszahlungen für die Inanspruchnahme von Rechten und Diensten (FF)	0,00	0	2.500	2.500	2.500	2.500	
	76322000 Zeitschriften	35,50	100	100	100	100	100	
	76341000 Femmeldegebühren	769,68	900	900	900	900	900	
	76350000 Öffentliche Bekanntmachungen	0,00	0	600	500	500	500	
	76390000 Sonstige Geschäftsauszahlungen	378,35	1.700	1.800	1.300	400	400	
	76411000 Gebäudeversicherungen und Inhaltsversicherung	83,86	600	600	700	700	700	
	76414000 Unfallversicherungen	604,96	800	800	800	800	800	
	76416000 Umlagen an Schadensausgleichskassen	2.533,09	2.800	4.500	4.700	4.800	4.900	
	76419000 Sonstige Versicherungen	173,89	200	200	200	200	200	
	76430000 Sonstige Beiträge	3.179,03	3.400	4.300	4.300	4.300	4.300	
	76537962 Umsatzsteuer 19 %	0,00	3.600	0	0	3.600	3.600	
	76812000 Grundsteuer A für gemeindeeigene Grundstücke	0,00	0	2.500	2.500	2.500	2.500	
	76813000 Grundsteuer B für gemeindeeigene Grundstücke	134,70	400	1.400	1.400	400	400	
	76820000 Kraftfahrzeugsteuer	165,00	400	400	400	400	400	
	76930000 Repräsentationen	0,00	1.000	1.500	1.500	1.500	1.500	
17.	= Summe der laufenden Auszahlungen (Summe der Nummern 10 bis 16)	1.337.775,49	1.570.600	1.801.100	1.852.200	1.637.900	1.643.400	

Nr.	Einzahlungs- und Auszahlungsarten (gemäß § 3 Absatz 1 Satz 1 GemHVO-Doppik)		Ergebnisse des Haushalts- vorvorjahres	Ansätze des Haushalts- vorjahres einschl. Nachträge	Ansatz des ersten Haushalts- jahres	Ansatz des zweiten Haushalts- jahres	Planungs- daten des ersten Haushalts- folgejahres	Planungs- daten des zweiten Haushalts- folgejahres	Erläuterung
			2023	2024	2025	2026	2027	2028	Konto- nummer
			in €	in €	in €	in €	in €	in €	
			1	2	3	4	5	6	
18.	=	Jahresbezogener Saldo der laufenden Ein- und Auszahlungen vor planmäßiger Tilgung (Saldo der Nummern 9 und 17)	-46.948,42	-169.700	-148.700	-275.600	-61.200	-66.700	
19.	+	Einzahlungen aus Investitionszuwendungen	176.288,18	44.800	45.900	45.900	45.900	45.900	681,683
		68142000 Investitionszuwendungen vom Land	63.442,74	44.800	45.900	45.900	45.900	45.900	
		68176200 Anzahlungen auf Sonderposten zum Anlagevermögen vom Land	112.845,44	0	0	0	0	0	
20.	+	Einzahlungen aus Beiträgen und ähnlichen Entgelten	39.436,42	46.200	46.800	46.800	46.300	46.800	682,683
		68259001 Beiträge und ähnlichen Entgelte vom sonstigen privaten Bereich / aus öffentlich-rechtlichen Entgelten	400,00	0	0	0	0	0	
		68264000 Anzahlungen für Beiträge vom öffentlichen Bereich	39.036,42	38.700	46.800	46.800	46.300	46.800	
		68265000 Anzahlungen für Beiträge vom privaten Bereich	0,00	7.500	0	0	0	0	
21.	+	Einzahlungen aus Anlagevermögen	4.320,00	0	269.900	177.500	0	0	684-686
		68410115 Einzahlungen für Sonstige Rechte und Werte	0,00	0	0	22.400	0	0	
		68510000 Einzahlungen für unbebaute Grundstücke und grundstücksgleiche Rechte	4.320,00	0	197.100	65.100	0	0	
		68520000 Einzahlungen für bebaute Grundstücke und grundstücksgleiche Rechte	0,00	0	14.800	19.100	0	0	
		68522000 Einzahlungen aus der Abwicklung von Baumaßnahmen	0,00	0	58.000	70.900	0	0	
22.	+	Einzahlungen aus sonstigen Ausleihungen und Kreditgewährungen	0,00	0	0	0	0	0	687
23.	+	Sonstige Investitionseinzahlungen	0,00	0	400	0	0	0	688,689
		68831000 Entwickelte Grundstücke	0,00	0	400	0	0	0	
24.	=	Summe der Einzahlungen aus Investitionstätigkeit (Summe der Nummern 19 bis 23)	220.044,60	91.000	363.000	270.200	92.200	92.700	
25.	-	Auszahlungen für Anlagevermögen	334.615,35	112.400	213.600	287.500	0	0	781,784-786
		78400000 Auszahlungen für immaterielle Vermögensgegenstände	5.324,42	0	0	0	0	0	
		78511000 Auszahlungen für den Erwerb unbebauter Grundstücke und grundstücksgleicher Rechte	0,00	0	197.100	87.500	0	0	
		78522000 Auszahlungen für Baumaßnahmen (Herstellungskosten) und Erwerb bei bebauten Grundstücken und grundstücksgleichen Rechten (ohne Grundstücke)	108.538,68	83.300	10.000	200.000	0	0	
		78531000 Auszahlungen für den Erwerb von Infrastrukturvermögen, einschließlich Grundstücke und Grundstücksgleiche Rechte	395,87	23.600	0	0	0	0	
		78560000 Auszahlungen für Fahrzeuge, Maschinen und technische Anlagen	32.907,84	4.000	1.500	0	0	0	
		78560725 Auszahlungen für Technische Anlagen des Brand-, Hochwasser- und Katastrophenschutzes	5.357,40	1.500	0	0	0	0	
		78571000 Auszahlungen für bewegliche Sachen des Anlagevermögens über einem Wert von 1.000 Euro ohne Umsatzsteuer	166.314,16	0	5.000	0	0	0	
		78572000 Auszahlungen für bewegliche Sachen des Anlagevermögens bis zu einem Wert von 1.000 Euro ohne Umsatzsteuer	15.776,98	0	0	0	0	0	
26.	-	Auszahlungen für sonstige Ausleihungen und Kreditgewährungen	0,00	0	0	0	0	0	787
27.	-	Sonstige Investitionsauszahlungen	-14.517,78	0	105.400	24.000	20.000	20.000	788,789
		78822000 Unfertige Leistungen	-14.517,78	0	0	0	0	0	

Nr.	Einzahlungs- und Auszahlungsarten (gemäß § 3 Absatz 1 Satz 1 GemHVO-Doppik)		Ergebnisse des Haushalts- vorvorjahres	Ansätze des Haushalts- vorjahres einschl. Nachträge	Ansatz des ersten Haushalts- jahres	Ansatz des zweiten Haushalts- jahres	Planungs- daten des ersten Haushalts- folgejahres	Planungs- daten des zweiten Haushalts- folgejahres	Erläuterung
			2023	2024	2025	2026	2027	2028	Konto- nummer
			in €	in €	in €	in €	in €	in €	
			1	2	3	4	5	6	
		78971000 Zuführung aus Zuweisungen für Infrastruktur nach § 23 des Finanzausgleichsgesetzes M-V	0,00	0	105.400	24.000	20.000	20.000	
28.	=	Summe der Auszahlungen aus Investitionstätigkeit (Summe der Nummern 25 bis 27)	320.097,57	112.400	319.000	311.500	20.000	20.000	
29.	=	Saldo aus den Ein- und Auszahlungen aus Investitionstätigkeit (Saldo der Nummern 24 und 28)	-100.052,97	-21.400	44.000	-41.300	72.200	72.700	
30.	=	Finanzmittelüberschuss/Finanzmittelfehlbetrag (Summe der Nummern 18 und 29)	-147.001,39	-191.100	-104.700	-316.900	11.000	6.000	
31.	+	Einzahlungen aus der Aufnahme von Krediten für Investitionen und Investitionsförderungsmaßnahmen	0,00	0	0	0	0	0	691 + 692
32.	-	Auszahlungen für planmäßige Tilgung von Krediten für Investitionen und Investitionsförderungsmaßnahmen	8.314,38	0	0	0	0	0	791 + 792
		79253100 planmäßige Tilgung von Krediten für Investitionen vom inländischen Geldmarkt / Laufzeit mehr als 5 Jahre	8.314,38	0	0	0	0	0	
		79253200 außerplanmäßige Tilgung von Krediten für Investitionen vom inländischen Geldmarkt / Laufzeit mehr als 5 Jahre	24.558,33	0	0	0	0	0	
33.	-	Sonstige Auszahlungen zur Tilgung von Krediten für Investitionen und Investitionsförderungsmaßnahmen	24.558,33	0	0	0	0	0	791 + 792
34.	=	Saldo der Ein- und Auszahlungen aus Krediten für Investitionen und Investitionsförderungsmaßnahmen (Nummer 31 abzüglich Nummern 32 und 33)	-32.872,71	0	0	0	0	0	
35.	=	Saldo der durchlaufenden Gelder und ungeklärten Zahlungsvorgänge	0,00	0	0	0	0	0	699 J. 799
36.	=	Veränderung der Forderungen und Verbindlichkeiten aus Krediten zur Sicherung der Zahlungsfähigkeit gegenüber dem Amt (Summe der Nummern 30, 34 und 35)	-179.874,10	-191.100	-104.700	-316.900	11.000	6.000	
37.		Jahresbezogener Saldo der laufenden Ein- und Auszahlungen (Saldo der Nummern 18 und 32)	-55.262,80	-169.700	-148.700	-275.600	-61.200	-66.700	
nachrichtlich:									
38.		Saldo der laufenden Ein- und Auszahlungen zum 31. Dezember des Vorjahres	1.403.114,25	1.347.851	1.178.151	1.029.451	753.851	692.651	
39.		Saldo der laufenden Ein- und Auszahlungen zum 31. Dezember des Haushaltsjahres (Summe der Nummern 37 und 38)	1.347.851,45	1.178.151	1.029.451	753.851	692.651	625.951	
darunter:									
		Zuführung zum investiven Bereich aus einem positiven Saldo der laufenden Ein- und Auszahlungen zum 31. Dezember des Haushaltsvorjahres (Einzahlung in Nummer 23 (Sonstige Investitionseinzahlungen) und Auszahlung in Nummer 16 (Sonstige laufende Auszahlungen) enthalten)	0,00	0	0	0	0	0	
		Zuführung zur Deckung eines negativen Saldos der laufenden Ein- und Auszahlungen zum 31. Dezember des Haushaltsjahres aus dem investiven Bereich (Einzahlung in Nummer 8 (Sonstige laufende Einzahlungen) und Auszahlung in Nummer 27 (Sonstige Investitionsauszahlungen) enthalten)	0,00	0	0	0	0	0	
		Zuführung gemäß § 12 Nummer 6 GemHVO-Doppik an den laufenden Bereich (Einzahlung in Nummer 8 (Sonstige laufende Einzahlungen) und Auszahlung in Nummer 27 (Sonstige Investitionsauszahlungen) enthalten)	0,00	0	0	0	0	0	

Übersicht über die Teilhaushalte (Muster 8)

Gemeinde: 31 Schloen-Dratow

	Summe aller Teilhaushalte	TH	TH	TH	TH	
		01	02	03	04	
		TH 1- Amt für zentrale Dienste und Finanzen (AZDF)	TH 2- Bau- und Ordnungsamt (BOA)	TH 3 - allg. Finanzwirtschaft	TH 4- Wohnungswesen (WW)	
	in €	in €	in €	in €	in €	
	1	2	3	4	5	

Übersicht über die Teilergebnishaushalte

Nr.		Ertrags- und Aufwandsarten (gemäß § 4 Absatz 10 GemHVO-Doppik)					
1.	+	Steuern und ähnliche Abgaben	616.700	0	0	616.700	0
2.	+	Zuwendungen, allgemeine Umlagen und sonstige Transfererträge	611.400	100	81.200	529.700	400
3.	+	Erträge der sozialen Sicherung	0	0	0	0	0
4.	+	Öffentlich-rechtliche Leistungsentgelte	78.900	0	78.900	0	0
5.	+	Privatrechtliche Leistungsentgelte	283.500	0	13.500	0	270.000
6.	+	Kostenerstattungen und Kostenumlagen	11.900	7.800	4.100	0	0
7.	+	Andere aktivierte Eigenleistungen	0	0	0	0	0
8.	+	Zinserträge und sonstige Finanzerträge	12.700	0	0	12.700	0
9.	+	Sonstige Erträge	124.500	100	65.900	0	58.500
10.	=	Summe der Erträge (Summe der Nummern 1 bis 9)	1.739.600	8.000	243.600	1.159.100	328.900
11.	-	Personalaufwendungen	118.700	104.900	13.800	0	0
12.	-	Versorgungsaufwendungen	0	0	0	0	0
13.	-	Aufwendungen für Sach- und Dienstleistungen	663.500	198.900	192.100	0	272.500
14.	-	Abschreibungen	194.000	9.500	168.100	0	16.400
15.	-	Zuwendungen, Umlagen und sonstige Transferaufwendungen	945.700	255.500	0	690.200	0
16.	-	Aufwendungen der sozialen Sicherung	0	0	0	0	0
17.	-	Zinsaufwendungen und sonstige Finanzaufwendungen	400	0	0	300	100
18.	-	Sonstige Aufwendungen	72.800	11.100	23.000	0	38.700
19.	=	Summe der Aufwendungen (Summe der Nummern 11 bis 18)	1.995.100	579.900	397.000	690.500	327.700
20.	=	Jahresergebnis des Teilhaushaltes vor Verrechnung der internen Leistungsbeziehungen und vor Veränderung der Rücklagen (Saldo der Nummern 10 und 19)	-255.500	-571.900	-153.400	468.600	1.200
21.	+	Erträge aus internen Leistungsbeziehungen	119.400	119.400	0	0	0
22.	-	Aufwendungen aus internen Leistungsbeziehungen	119.400	4.400	113.800	0	1.200
23.	=	Jahresergebnis des Teilhaushaltes nach Verrechnung der internen Leistungsbeziehungen und vor Veränderung der Rücklagen (Nummer 20 zuzüglich Nummer 21 abzüglich Nummer 22)	-255.500	-456.900	-267.200	468.600	0

Übersicht über die Teilfinanzhaushalte

Nr.		Ein- und Auszahlungsarten (gemäß § 4 Absatz 12 GemHVO-Doppik)					
1.	+	Steuern und ähnliche Abgaben	616.700	0	0	616.700	0
2.	+	Zuwendungen, allgemeine Umlagen und sonstige Transfereinzahlungen	529.700	0	0	529.700	0
3.	+	Einzahlungen der sozialen Sicherung	0	0	0	0	0
4.	+	Öffentlich-rechtliche Leistungsentgelte	73.400	0	73.400	0	0
5.	+	Privatrechtliche Leistungsentgelte	283.500	0	13.500	0	270.000
6.	+	Kostenerstattungen und Kostenumlagen	11.900	7.800	4.100	0	0
7.	+	Zinseinzahlungen und sonstige Finanzeinzahlungen	12.700	0	0	12.700	0
8.	+	Sonstige laufende Einzahlungen	124.500	100	65.900	0	58.500
9.	=	Summe der laufenden Einzahlungen (Summe der Nummern 1 bis 8)	1.652.400	7.900	156.900	1.159.100	328.500
10.	-	Personalauszahlungen	118.700	104.900	13.800	0	0
11.	-	Versorgungsauszahlungen	0	0	0	0	0

Gemeinde: 31 Schloen-Dratow

			Summe aller Teilhaushalte	TH	TH	TH	TH	
				01	02	03	04	
				TH 1- Amt für zentrale Dienste und Finanzen (AZDF)	TH 2- Bau- und Ordnungsamt (BOA)	TH 3 - allg. Finanzwirtschaft	TH 4- Wohnungswesen (WW)	
			in €	in €	in €	in €	in €	
			1	2	3	4	5	
Übersicht über die Teilfinanzhaushalte								
Nr.		Ein- und Auszahlungsarten (gemäß § 4 Absatz 12 GemHVO-Doppik)						
12.	-	Auszahlungen für Sach- und Dienstleistungen	663.500	198.900	192.100	0	272.500	
13.	-	Zuwendungen, Umlagen und sonstige Transferauszahlungen	945.700	255.500	0	690.200	0	
14.	-	Auszahlungen der sozialen Sicherung	0	0	0	0	0	
15.	-	Zinsauszahlungen und sonstige Finanzauszahlungen	400	0	0	300	100	
16.	-	Sonstige laufende Auszahlungen	72.800	11.100	23.000	0	38.700	
17.	=	Summe der laufenden Auszahlungen (Summe der Nummern 10 bis 16)	1.801.100	570.400	228.900	690.500	311.300	
18.	=	Jahresbezogener Saldo der laufenden Ein- und Auszahlungen vor planmäßiger Tilgung (Saldo der Nummern 9 und 17)	-148.700	-562.500	-72.000	468.600	17.200	
18.1	=	Saldo der Ein- und Auszahlungen aus internen Leistungsbeziehungen	0	115.000	-113.800	0	-1.200	
18.2	=	Jahresbezogener Saldo der laufenden Ein- und Auszahlungen vor planmäßiger Tilgung nach Verrechnung der internen Leistungsbeziehungen (Summe der Nummern 18 und 18.1)	-148.700	-447.500	-185.800	468.600	16.000	
19.	+	Einzahlungen aus Investitionszuwendungen	45.900	0	0	45.900	0	
20.	+	Einzahlungen aus Beiträgen und ähnlichen Entgelten	46.800	0	46.800	0	0	
21.	+	Einzahlungen aus Anlagevermögen	269.900	0	269.900	0	0	
22.	+	Einzahlungen aus sonstigen Ausleihungen und Kreditgewährungen	0	0	0	0	0	
23.	+	Sonstige Investitionseinzahlungen	400	0	400	0	0	
24.	=	Summe der Einzahlungen aus Investitionstätigkeit (Summe der Nummern 19 bis 23)	363.000	0	317.100	45.900	0	
25.	-	Auszahlungen für Anlagevermögen	213.600	1.500	212.100	0	0	
26.	-	Auszahlungen für sonstige Ausleihungen und Kreditgewährungen	0	0	0	0	0	
27.	-	Sonstige Investitionsauszahlungen	105.400	0	0	105.400	0	
28.	=	Summe der Auszahlungen aus Investitionstätigkeit (Summe der Nummern 25 bis 27)	319.000	1.500	212.100	105.400	0	
29.	=	Saldo der Ein- und Auszahlungen aus Investitionstätigkeit (Saldo der Nummern 24 und 28)	44.000	-1.500	105.000	-59.500	0	
30.	=	Finanzmittelüberschuss/Finanzmittelfehlbetrag des Teilhaushaltes (Summe der Nummern 18.2 und 29)	-104.700	-449.000	-80.800	409.100	16.000	
31.	+	Einzahlungen aus der Aufnahme von Krediten für Investitionen und Investitionsförderungsmaßnahmen	0	0	0	0	0	
32.	-	Auszahlungen für planmäßige Tilgung von Krediten für Investitionen und Investitionsförderungsmaßnahmen	0	0	0	0	0	
33.	-	Sonstige Auszahlungen zur Tilgung von Krediten für Investitionen und Investitionsförderungsmaßnahmen	0	0	0	0	0	
34.	=	Saldo der Ein- und Auszahlungen aus Krediten für Investitionen und Investitionsförderungsmaßnahmen (Nummer 31 abzüglich Nummern 32 und 33)	0	0	0	0	0	
35.	=	Saldo der durchlaufenden Gelder und ungeklärten Zahlungsvorgänge	0	0	0	0	0	
36.	=	Veränderung der Forderungen und Verbindlichkeiten aus Krediten zur Sicherung der Zahlungsfähigkeit gegenüber dem Amt (Summe der Nummern 30, 34 und 35)	0	0	0	0	0	



Gemeinde: 31 Schloen-Dratow

		Summe aller Teilhaushalte	TH	TH	TH	TH	
			01	02	03	04	
			TH 1- Amt für zentrale Dienste und Finanzen (AZDF)	TH 2- Bau- und Ordnungsamt (BOA)	TH 3 - allg. Finanzwirtschaft	TH 4- Wohnungswesen (WW)	
		in €	in €	in €	in €	in €	
		1	2	3	4	5	
Übersicht über die Teilfinanzhaushalte							
Nr.		Ein- und Auszahlungsarten (gemäß § 4 Absatz 12 GemHVO-Doppik)					

Gemeinde: 31 Schloen-Dratow

	Summe aller Teilhaushalte	TH	TH	TH	TH	
		01	02	03	04	
		TH 1- Amt für zentrale Dienste und Finanzen (AZDF)	TH 2- Bau- und Ordnungsamt (BOA)	TH 3 - allg. Finanzwirtschaft	TH 4- Wohnungswesen (WW)	
	in €	in €	in €	in €	in €	
	1	2	3	4	5	

Übersicht über die Teilergebnishaushalte

Nr.		Ertrags- und Aufwandsarten (gemäß § 4 Absatz 10 GemHVO-Doppik)					
1.	+	Steuern und ähnliche Abgaben	630.800	0	0	630.800	0
2.	+	Zuwendungen, allgemeine Umlagen und sonstige Transfererträge	602.700	100	72.500	529.700	400
3.	+	Erträge der sozialen Sicherung	0	0	0	0	0
4.	+	Öffentlich-rechtliche Leistungsentgelte	78.700	0	78.700	0	0
5.	+	Privatrechtliche Leistungsentgelte	288.500	0	13.500	0	275.000
6.	+	Kostenerstattungen und Kostenumlagen	400	300	100	0	0
7.	+	Andere aktivierte Eigenleistungen	0	0	0	0	0
8.	+	Zinserträge und sonstige Finanzerträge	12.700	0	0	12.700	0
9.	+	Sonstige Erträge	41.100	100	40.900	0	100
10.	=	Summe der Erträge (Summe der Nummern 1 bis 9)	1.654.900	500	205.700	1.173.200	275.500
11.	-	Personalaufwendungen	117.300	103.500	13.800	0	0
12.	-	Versorgungsaufwendungen	0	0	0	0	0
13.	-	Aufwendungen für Sach- und Dienstleistungen	571.700	191.100	163.000	0	217.600
14.	-	Abschreibungen	190.200	9.500	164.300	0	16.400
15.	-	Zuwendungen, Umlagen und sonstige Transferaufwendungen	945.700	255.500	0	690.200	0
16.	-	Aufwendungen der sozialen Sicherung	0	0	0	0	0
17.	-	Zinsaufwendungen und sonstige Finanzaufwendungen	300	0	0	300	0
18.	-	Sonstige Aufwendungen	217.200	10.900	182.600	0	23.700
19.	=	Summe der Aufwendungen (Summe der Nummern 11 bis 18)	2.042.400	570.500	523.700	690.500	257.700
20.	=	Jahresergebnis des Teilhaushaltes vor Verrechnung der internen Leistungsbeziehungen und vor Veränderung der Rücklagen (Saldo der Nummern 10 und 19)	-387.500	-570.000	-318.000	482.700	17.800
21.	+	Erträge aus internen Leistungsbeziehungen	115.900	115.900	0	0	0
22.	-	Aufwendungen aus internen Leistungsbeziehungen	115.900	4.500	110.300	0	1.100
23.	=	Jahresergebnis des Teilhaushaltes nach Verrechnung der internen Leistungsbeziehungen und vor Veränderung der Rücklagen (Nummer 20 zuzüglich Nummer 21 abzüglich Nummer 22)	-387.500	-458.600	-428.300	482.700	16.700

Übersicht über die Teilfinanzhaushalte

Nr.		Ein- und Auszahlungsarten (gemäß § 4 Absatz 12 GemHVO-Doppik)					
1.	+	Steuern und ähnliche Abgaben	630.800	0	0	630.800	0
2.	+	Zuwendungen, allgemeine Umlagen und sonstige Transfereinzahlungen	529.700	0	0	529.700	0
3.	+	Einzahlungen der sozialen Sicherung	0	0	0	0	0
4.	+	Öffentlich-rechtliche Leistungsentgelte	73.400	0	73.400	0	0
5.	+	Privatrechtliche Leistungsentgelte	288.500	0	13.500	0	275.000
6.	+	Kostenerstattungen und Kostenumlagen	400	300	100	0	0
7.	+	Zinseinzahlungen und sonstige Finanzeinzahlungen	12.700	0	0	12.700	0
8.	+	Sonstige laufende Einzahlungen	41.100	100	40.900	0	100
9.	=	Summe der laufenden Einzahlungen (Summe der Nummern 1 bis 8)	1.576.600	400	127.900	1.173.200	275.100
10.	-	Personalauszahlungen	117.300	103.500	13.800	0	0
11.	-	Versorgungsauszahlungen	0	0	0	0	0

Gemeinde: 31 Schloen-Dratow

			Summe aller Teilhaushalte	TH	TH	TH	TH	
				01	02	03	04	
				TH 1- Amt für zentrale Dienste und Finanzen (AZDF)	TH 2- Bau- und Ordnungsamt (BOA)	TH 3 - allg. Finanzwirtschaft	TH 4- Wohnungswesen (WW)	
			in €	in €	in €	in €	in €	
			1	2	3	4	5	
Übersicht über die Teilfinanzhaushalte								
Nr.		Ein- und Auszahlungsarten (gemäß § 4 Absatz 12 GemHVO-Doppik)						
12.	-	Auszahlungen für Sach- und Dienstleistungen	571.700	191.100	163.000	0	217.600	
13.	-	Zuwendungen, Umlagen und sonstige Transferauszahlungen	945.700	255.500	0	690.200	0	
14.	-	Auszahlungen der sozialen Sicherung	0	0	0	0	0	
15.	-	Zinsauszahlungen und sonstige Finanzauszahlungen	300	0	0	300	0	
16.	-	Sonstige laufende Auszahlungen	217.200	10.900	182.600	0	23.700	
17.	=	Summe der laufenden Auszahlungen (Summe der Nummern 10 bis 16)	1.852.200	561.000	359.400	690.500	241.300	
18.	=	Jahresbezogener Saldo der laufenden Ein- und Auszahlungen vor planmäßiger Tilgung (Saldo der Nummern 9 und 17)	-275.600	-560.600	-231.500	482.700	33.800	
18.1	=	Saldo der Ein- und Auszahlungen aus internen Leistungsbeziehungen	0	111.400	-110.300	0	-1.100	
18.2	=	Jahresbezogener Saldo der laufenden Ein- und Auszahlungen vor planmäßiger Tilgung nach Verrechnung der internen Leistungsbeziehungen (Summe der Nummern 18 und 18.1)	-275.600	-449.200	-341.800	482.700	32.700	
19.	+	Einzahlungen aus Investitionszuwendungen	45.900	0	0	45.900	0	
20.	+	Einzahlungen aus Beiträgen und ähnlichen Entgelten	46.800	0	46.800	0	0	
21.	+	Einzahlungen aus Anlagevermögen	177.500	0	177.500	0	0	
22.	+	Einzahlungen aus sonstigen Ausleihungen und Kreditgewährungen	0	0	0	0	0	
23.	+	Sonstige Investitionseinzahlungen	0	0	0	0	0	
24.	=	Summe der Einzahlungen aus Investitionstätigkeit (Summe der Nummern 19 bis 23)	270.200	0	224.300	45.900	0	
25.	-	Auszahlungen für Anlagevermögen	287.500	0	287.500	0	0	
26.	-	Auszahlungen für sonstige Ausleihungen und Kreditgewährungen	0	0	0	0	0	
27.	-	Sonstige Investitionsauszahlungen	24.000	0	0	24.000	0	
28.	=	Summe der Auszahlungen aus Investitionstätigkeit (Summe der Nummern 25 bis 27)	311.500	0	287.500	24.000	0	
29.	=	Saldo der Ein- und Auszahlungen aus Investitionstätigkeit (Saldo der Nummern 24 und 28)	-41.300	0	-63.200	21.900	0	
30.	=	Finanzmittelüberschuss/Finanzmittelfehlbetrag des Teilhaushaltes (Summe der Nummern 18.2 und 29)	-316.900	-449.200	-405.000	504.600	32.700	
31.	+	Einzahlungen aus der Aufnahme von Krediten für Investitionen und Investitionsförderungsmaßnahmen	0	0	0	0	0	
32.	-	Auszahlungen für planmäßige Tilgung von Krediten für Investitionen und Investitionsförderungsmaßnahmen	0	0	0	0	0	
33.	-	Sonstige Auszahlungen zur Tilgung von Krediten für Investitionen und Investitionsförderungsmaßnahmen	0	0	0	0	0	
34.	=	Saldo der Ein- und Auszahlungen aus Krediten für Investitionen und Investitionsförderungsmaßnahmen (Nummer 31 abzüglich Nummern 32 und 33)	0	0	0	0	0	
35.	=	Saldo der durchlaufenden Gelder und ungeklärten Zahlungsvorgänge	0	0	0	0	0	
36.	=	Veränderung der Forderungen und Verbindlichkeiten aus Krediten zur Sicherung der Zahlungsfähigkeit gegenüber dem Amt (Summe der Nummern 30, 34 und 35)	0	0	0	0	0	



Gemeinde: 31 Schloen-Dratow

		Summe aller Teilhaushalte	TH	TH	TH	TH	
			01	02	03	04	
			TH 1- Amt für zentrale Dienste und Finanzen (AZDF)	TH 2- Bau- und Ordnungsamt (BOA)	TH 3 - allg. Finanzwirtschaft	TH 4- Wohnungswesen (WW)	
		in €	in €	in €	in €	in €	
		1	2	3	4	5	
Übersicht über die Teilfinanzhaushalte							
Nr.		Ein- und Auszahlungsarten (gemäß § 4 Absatz 12 GemHVO-Doppik)					

Teilhaushalte (Muster 9)

Gemeinde: 31 Schloen-Dratow

Hauptproduktbereich 1 Zentrale Verwaltung
 Produktbereich 11 Innere Verwaltung
 Produktgruppe 111 Verwaltungssteuerung
 Produkt 11101 Verwaltungsführung

Nr.	Ertrags- und Aufwandsarten (gemäß § 4 Absatz 10 GemHVO-Doppik)		Ergebnisse des Haushalts- vorjahres	Ansätze des Haushalts- vorjahres einschl. Nachträge	Ansatz des ersten Haushalts- jahres	Ansatz des zweiten Haushalts- jahres	Planungs- daten des ersten Haushalts- folgejahres	Planungs- daten des zweiten Haushalts- folgejahres
			2023	2024	2025	2026	2027	2028
			in €	in €	in €	in €	in €	in €
			1	2	3	4	5	6
1.	+	Steuern und ähnliche Abgaben	0,00	0	0	0	0	0
2.	+	Zuwendungen, allgemeine Umlagen und sonstige Transfererträge	0,00	0	0	0	0	0
3.	+	Erträge der sozialen Sicherung	0,00	0	0	0	0	0
4.	+	Öffentlich-rechtliche Leistungsentgelte	0,00	0	0	0	0	0
5.	+	Privatrechtliche Leistungsentgelte	0,00	0	0	0	0	0
6.	+	Kostenerstattungen und Kostenumlagen	0,00	0	0	0	0	0
7.	+	Andere aktivierte Eigenleistungen	0,00	0	0	0	0	0
8.	+	Zinserträge und sonstige Finanzerträge	0,00	0	0	0	0	0
9.	+	Sonstige Erträge	0,00	0	0	0	0	0
10.	=	Summe der Erträge (Summe der Nummern 1 bis 9)	0,00	0	0	0	0	0
11.	-	Personalaufwendungen	0,00	0	0	0	0	0
12.	-	Versorgungsaufwendungen	0,00	0	0	0	0	0
13.	-	Aufwendungen für Sach- und Dienstleistungen	0,00	0	0	0	0	0
14.	-	Abschreibungen	0,00	0	0	0	0	0
15.	-	Zuwendungen, Umlagen und sonstige Transferaufwendungen	0,00	0	0	0	0	0
16.	-	Aufwendungen der sozialen Sicherung	0,00	0	0	0	0	0
17.	-	Zinsaufwendungen und sonstige Finanzaufwendungen	0,00	0	0	0	0	0
18.	-	Sonstige Aufwendungen	741,32	800	800	800	800	800
19.	=	Summe der Aufwendungen (Summe der Nummern 11 bis 18)	741,32	800	800	800	800	800
20.	=	Jahresergebnis des Teilhaushaltes vor Verrechnung der internen Leistungsbeziehungen und vor Veränderung der Rücklagen (Saldo der Nummern 10 und 19)	-741,32	-800	-800	-800	-800	-800
21.	+	Erträge aus internen Leistungsbeziehungen	0,00	0	0	0	0	0
22.	-	Aufwendungen aus internen Leistungsbeziehungen	0,00	0	0	0	0	0
23.	=	Jahresergebnis des Teilhaushaltes nach Verrechnung der internen Leistungsbeziehungen und vor Veränderung der Rücklagen (Nummer 20 zuzüglich Nummer 21 abzüglich Nummer 22)	-741,32	-800	-800	-800	-800	-800

Gemeinde: 31 Schloen-Dratow

Hauptproduktbereich 1 Zentrale Verwaltung
 Produktbereich 11 Innere Verwaltung
 Produktgruppe 111 Verwaltungssteuerung
 Produkt 11103 Öffentlichkeitsarbeit

Nr.	Ertrags- und Aufwandsarten (gemäß § 4 Absatz 10 GemHVO-Doppik)		Ergebnisse des Haushalts- vorjahres	Ansätze des Haushalts- vorjahres einschl. Nachträge	Ansatz des ersten Haushalts- jahres	Ansatz des zweiten Haushalts- jahres	Planungs- daten des ersten Haushalts- folgejahres	Planungs- daten des zweiten Haushalts- folgejahres
			2023	2024	2025	2026	2027	2028
			in €	in €	in €	in €	in €	in €
			1	2	3	4	5	6
1.	+	Steuern und ähnliche Abgaben	0,00	0	0	0	0	0
2.	+	Zuwendungen, allgemeine Umlagen und sonstige Transfererträge	0,00	0	0	0	0	0
3.	+	Erträge der sozialen Sicherung	0,00	0	0	0	0	0
4.	+	Öffentlich-rechtliche Leistungsentgelte	0,00	0	0	0	0	0
5.	+	Privatrechtliche Leistungsentgelte	0,00	0	0	0	0	0
6.	+	Kostenerstattungen und Kostenumlagen	0,00	0	0	0	0	0
7.	+	Andere aktivierte Eigenleistungen	0,00	0	0	0	0	0
8.	+	Zinserträge und sonstige Finanzerträge	0,00	0	0	0	0	0
9.	+	Sonstige Erträge	0,00	0	0	0	0	0
10.	=	Summe der Erträge (Summe der Nummern 1 bis 9)	0,00	0	0	0	0	0
11.	-	Personalaufwendungen	0,00	0	0	0	0	0
12.	-	Versorgungsaufwendungen	0,00	0	0	0	0	0
13.	-	Aufwendungen für Sach- und Dienstleistungen	0,00	0	100	100	100	100
14.	-	Abschreibungen	0,00	0	0	0	0	0
15.	-	Zuwendungen, Umlagen und sonstige Transferaufwendungen	0,00	0	0	0	0	0
16.	-	Aufwendungen der sozialen Sicherung	0,00	0	0	0	0	0
17.	-	Zinsaufwendungen und sonstige Finanzaufwendungen	0,00	0	0	0	0	0
18.	-	Sonstige Aufwendungen	0,00	1.000	1.500	1.500	1.500	1.500
19.	=	Summe der Aufwendungen (Summe der Nummern 11 bis 18)	0,00	1.000	1.600	1.600	1.600	1.600
20.	=	Jahresergebnis des Teilhaushaltes vor Verrechnung der internen Leistungsbeziehungen und vor Veränderung der Rücklagen (Saldo der Nummern 10 und 19)	0,00	-1.000	-1.600	-1.600	-1.600	-1.600
21.	+	Erträge aus internen Leistungsbeziehungen	0,00	0	0	0	0	0
22.	-	Aufwendungen aus internen Leistungsbeziehungen	0,00	0	0	0	0	0
23.	=	Jahresergebnis des Teilhaushaltes nach Verrechnung der internen Leistungsbeziehungen und vor Veränderung der Rücklagen (Nummer 20 zuzüglich Nummer 21 abzüglich Nummer 22)	0,00	-1.000	-1.600	-1.600	-1.600	-1.600

Gemeinde: 31 Schloen-Dratow

Hauptproduktbereich 1 Zentrale Verwaltung
 Produktbereich 11 Innere Verwaltung
 Produktgruppe 111 Verwaltungssteuerung
 Produkt 11104 Gremien

Nr.	Ertrags- und Aufwandsarten (gemäß § 4 Absatz 10 GemHVO-Doppik)		Ergebnisse des Haushalts- vorjahres	Ansätze des Haushalts- vorjahres einschl. Nachträge	Ansatz des ersten Haushalts- jahres	Ansatz des zweiten Haushalts- jahres	Planungs- daten des ersten Haushalts- folgejahres	Planungs- daten des zweiten Haushalts- folgejahres
			2023	2024	2025	2026	2027	2028
			in €	in €	in €	in €	in €	in €
			1	2	3	4	5	6
1.	+	Steuern und ähnliche Abgaben	0,00	0	0	0	0	0
2.	+	Zuwendungen, allgemeine Umlagen und sonstige Transfererträge	0,00	0	0	0	0	0
3.	+	Erträge der sozialen Sicherung	0,00	0	0	0	0	0
4.	+	Öffentlich-rechtliche Leistungsentgelte	0,00	0	0	0	0	0
5.	+	Privatrechtliche Leistungsentgelte	0,00	0	0	0	0	0
6.	+	Kostenerstattungen und Kostenumlagen	0,00	0	7.400	0	0	0
7.	+	Andere aktivierte Eigenleistungen	0,00	0	0	0	0	0
8.	+	Zinserträge und sonstige Finanzerträge	0,00	0	0	0	0	0
9.	+	Sonstige Erträge	0,00	0	0	0	0	0
10.	=	Summe der Erträge (Summe der Nummern 1 bis 9)	0,00	0	7.400	0	0	0
11.	-	Personalaufwendungen	15.703,02	21.600	23.200	23.200	23.200	23.200
12.	-	Versorgungsaufwendungen	0,00	0	0	0	0	0
13.	-	Aufwendungen für Sach- und Dienstleistungen	0,00	0	0	0	0	0
14.	-	Abschreibungen	0,00	0	0	0	0	0
15.	-	Zuwendungen, Umlagen und sonstige Transferaufwendungen	0,00	0	0	0	0	0
16.	-	Aufwendungen der sozialen Sicherung	0,00	0	0	0	0	0
17.	-	Zinsaufwendungen und sonstige Finanzaufwendungen	0,00	0	0	0	0	0
18.	-	Sonstige Aufwendungen	0,00	0	500	500	500	500
19.	=	Summe der Aufwendungen (Summe der Nummern 11 bis 18)	15.703,02	21.600	23.700	23.700	23.700	23.700
20.	=	Jahresergebnis des Teilhaushaltes vor Verrechnung der internen Leistungsbeziehungen und vor Veränderung der Rücklagen (Saldo der Nummern 10 und 19)	-15.703,02	-21.600	-16.300	-23.700	-23.700	-23.700
21.	+	Erträge aus internen Leistungsbeziehungen	0,00	0	0	0	0	0
22.	-	Aufwendungen aus internen Leistungsbeziehungen	634,12	700	800	900	900	900
23.	=	Jahresergebnis des Teilhaushaltes nach Verrechnung der internen Leistungsbeziehungen und vor Veränderung der Rücklagen (Nummer 20 zuzüglich Nummer 21 abzüglich Nummer 22)	-16.337,14	-22.300	-17.100	-24.600	-24.600	-24.600

Gemeinde: 31 Schloen-Dratow

Hauptproduktbereich 1 Zentrale Verwaltung
 Produktbereich 11 Innere Verwaltung
 Produktgruppe 114 zentrale Dienste
 Produkt 11400 zentrales Gebäudemanagement und Liegenschaften

Nr.	Ertrags- und Aufwandsarten (gemäß § 4 Absatz 10 GemHVO-Doppik)		Ergebnisse des Haushalts- vorjahres	Ansätze des Haushalts- vorjahres einschl. Nachträge	Ansatz des ersten Haushalts- jahres	Ansatz des zweiten Haushalts- jahres	Planungs- daten des ersten Haushalts- folgejahres	Planungs- daten des zweiten Haushalts- folgejahres
			2023	2024	2025	2026	2027	2028
			in €	in €	in €	in €	in €	in €
			1	2	3	4	5	6
1.	+	Steuern und ähnliche Abgaben	0,00	0	0	0	0	0
2.	+	Zuwendungen, allgemeine Umlagen und sonstige Transfererträge	0,00	0	0	0	0	0
3.	+	Erträge der sozialen Sicherung	0,00	0	0	0	0	0
4.	+	Öffentlich-rechtliche Leistungsentgelte	0,00	0	0	0	0	0
5.	+	Privatrechtliche Leistungsentgelte	15.001,33	14.000	13.500	13.500	13.500	13.500
6.	+	Kostenerstattungen und Kostenumlagen	0,00	0	0	0	0	0
7.	+	Andere aktivierte Eigenleistungen	0,00	0	0	0	0	0
8.	+	Zinserträge und sonstige Finanzerträge	0,00	0	0	0	0	0
9.	+	Sonstige Erträge	0,00	0	0	0	0	0
10.	=	Summe der Erträge (Summe der Nummern 1 bis 9)	15.001,33	14.000	13.500	13.500	13.500	13.500
11.	-	Personalaufwendungen	0,00	0	0	0	0	0
12.	-	Versorgungsaufwendungen	0,00	0	0	0	0	0
13.	-	Aufwendungen für Sach- und Dienstleistungen	2.071,51	3.100	3.000	3.000	3.000	3.000
14.	-	Abschreibungen	0,00	100	0	0	0	0
15.	-	Zuwendungen, Umlagen und sonstige Transferaufwendungen	0,00	0	0	0	0	0
16.	-	Aufwendungen der sozialen Sicherung	0,00	0	0	0	0	0
17.	-	Zinsaufwendungen und sonstige Finanzaufwendungen	0,00	0	0	0	0	0
18.	-	Sonstige Aufwendungen	252,34	600	4.400	4.100	3.100	3.100
19.	=	Summe der Aufwendungen (Summe der Nummern 11 bis 18)	2.323,85	3.800	7.400	7.100	6.100	6.100
20.	=	Jahresergebnis des Teilhaushaltes vor Verrechnung der internen Leistungsbeziehungen und vor Veränderung der Rücklagen (Saldo der Nummern 10 und 19)	12.677,48	10.200	6.100	6.400	7.400	7.400
21.	+	Erträge aus internen Leistungsbeziehungen	0,00	0	0	0	0	0
22.	-	Aufwendungen aus internen Leistungsbeziehungen	0,00	0	0	0	0	0
23.	=	Jahresergebnis des Teilhaushaltes nach Verrechnung der internen Leistungsbeziehungen und vor Veränderung der Rücklagen (Nummer 20 zuzüglich Nummer 21 abzüglich Nummer 22)	12.677,48	10.200	6.100	6.400	7.400	7.400

Gemeinde: 31 Schloen-Dratow

Hauptproduktbereich 1 Zentrale Verwaltung
 Produktbereich 11 Innere Verwaltung
 Produktgruppe 114 zentrale Dienste
 Produkt 11403 Gemeindearbeiter

Nr.	Ertrags- und Aufwandsarten (gemäß § 4 Absatz 10 GemHVO-Doppik)		Ergebnisse des Haushalts- vorvorjahres	Ansätze des Haushalts- vorjahres einschl. Nachträge	Ansatz des ersten Haushalts- jahres	Ansatz des zweiten Haushalts- jahres	Planungs- daten des ersten Haushalts- folgejahres	Planungs- daten des zweiten Haushalts- folgejahres
			2023	2024	2025	2026	2027	2028
			in €	in €	in €	in €	in €	in €
			1	2	3	4	5	6
1.	+	Steuern und ähnliche Abgaben	0,00	0	0	0	0	0
2.	+	Zuwendungen, allgemeine Umlagen und sonstige Transfererträge	0,00	0	0	0	0	0
3.	+	Erträge der sozialen Sicherung	0,00	0	0	0	0	0
4.	+	Öffentlich-rechtliche Leistungsentgelte	0,00	0	0	0	0	0
5.	+	Privatrechtliche Leistungsentgelte	0,00	0	0	0	0	0
6.	+	Kostenerstattungen und Kostenumlagen	0,00	0	100	0	0	0
7.	+	Andere aktivierte Eigenleistungen	0,00	0	0	0	0	0
8.	+	Zinserträge und sonstige Finanzerträge	0,00	0	0	0	0	0
9.	+	Sonstige Erträge	202,92	0	0	0	0	0
10.	=	Summe der Erträge (Summe der Nummern 1 bis 9)	202,92	0	100	0	0	0
11.	-	Personalaufwendungen	37.888,15	35.300	79.600	79.600	79.600	79.600
12.	-	Versorgungsaufwendungen	0,00	0	0	0	0	0
13.	-	Aufwendungen für Sach- und Dienstleistungen	51,88	300	300	300	300	300
14.	-	Abschreibungen	0,00	0	0	0	0	0
15.	-	Zuwendungen, Umlagen und sonstige Transferaufwendungen	0,00	0	0	0	0	0
16.	-	Aufwendungen der sozialen Sicherung	0,00	0	0	0	0	0
17.	-	Zinsaufwendungen und sonstige Finanzaufwendungen	0,00	0	0	0	0	0
18.	-	Sonstige Aufwendungen	0,00	0	0	0	0	0
19.	=	Summe der Aufwendungen (Summe der Nummern 11 bis 18)	37.940,03	35.600	79.900	79.900	79.900	79.900
20.	=	Jahresergebnis des Teilhaushaltes vor Verrechnung der internen Leistungsbeziehungen und vor Veränderung der Rücklagen (Saldo der Nummern 10 und 19)	-37.737,11	-35.600	-79.800	-79.900	-79.900	-79.900
21.	+	Erträge aus internen Leistungsbeziehungen	37.737,11	35.600	79.700	79.700	79.800	79.800
22.	-	Aufwendungen aus internen Leistungsbeziehungen	0,00	0	0	0	0	0
23.	=	Jahresergebnis des Teilhaushaltes nach Verrechnung der internen Leistungsbeziehungen und vor Veränderung der Rücklagen (Nummer 20 zuzüglich Nummer 21 abzüglich Nummer 22)	0,00	0	-100	-200	-100	-100

Gemeinde: 31 Schloen-Dratow

Hauptproduktbereich 1 Zentrale Verwaltung
 Produktbereich 11 Innere Verwaltung
 Produktgruppe 114 zentrale Dienste
 Produkt 11405 sonstige zentrale Dienste

Nr.	Ertrags- und Aufwandsarten (gemäß § 4 Absatz 10 GemHVO-Doppik)		Ergebnisse des Haushalts- vorvorjahres	Ansätze des Haushalts- vorjahres einschl. Nachträge	Ansatz des ersten Haushalts- jahres	Ansatz des zweiten Haushalts- jahres	Planungs- daten des ersten Haushalts- folgejahres	Planungs- daten des zweiten Haushalts- folgejahres
			2023	2024	2025	2026	2027	2028
			in €	in €	in €	in €	in €	in €
			1	2	3	4	5	6
1.	+	Steuern und ähnliche Abgaben	0,00	0	0	0	0	0
2.	+	Zuwendungen, allgemeine Umlagen und sonstige Transfererträge	0,00	0	0	0	0	0
3.	+	Erträge der sozialen Sicherung	0,00	0	0	0	0	0
4.	+	Öffentlich-rechtliche Leistungsentgelte	0,00	0	0	0	0	0
5.	+	Privatrechtliche Leistungsentgelte	0,00	0	0	0	0	0
6.	+	Kostenerstattungen und Kostenumlagen	0,00	0	0	0	0	0
7.	+	Andere aktivierte Eigenleistungen	0,00	0	0	0	0	0
8.	+	Zinserträge und sonstige Finanzerträge	0,00	0	0	0	0	0
9.	+	Sonstige Erträge	158,49	100	100	100	100	100
10.	=	Summe der Erträge (Summe der Nummern 1 bis 9)	158,49	100	100	100	100	100
11.	-	Personalaufwendungen	0,00	0	0	0	0	0
12.	-	Versorgungsaufwendungen	0,00	0	0	0	0	0
13.	-	Aufwendungen für Sach- und Dienstleistungen	4.671,14	11.900	20.200	16.200	13.500	13.500
14.	-	Abschreibungen	0,00	2.800	7.900	7.900	7.900	7.900
15.	-	Zuwendungen, Umlagen und sonstige Transferaufwendungen	0,00	5.000	5.000	5.000	5.000	5.000
16.	-	Aufwendungen der sozialen Sicherung	0,00	0	0	0	0	0
17.	-	Zinsaufwendungen und sonstige Finanzaufwendungen	0,00	0	0	0	0	0
18.	-	Sonstige Aufwendungen	3.452,68	4.700	6.400	6.700	6.800	6.900
19.	=	Summe der Aufwendungen (Summe der Nummern 11 bis 18)	8.123,82	24.400	39.500	35.800	33.200	33.300
20.	=	Jahresergebnis des Teilhaushaltes vor Verrechnung der internen Leistungsbeziehungen und vor Veränderung der Rücklagen (Saldo der Nummern 10 und 19)	-7.965,33	-24.300	-39.400	-35.700	-33.100	-33.200
21.	+	Erträge aus internen Leistungsbeziehungen	8.173,25	24.300	39.700	36.200	33.600	33.700
22.	-	Aufwendungen aus internen Leistungsbeziehungen	0,00	0	0	0	0	0
23.	=	Jahresergebnis des Teilhaushaltes nach Verrechnung der internen Leistungsbeziehungen und vor Veränderung der Rücklagen (Nummer 20 zuzüglich Nummer 21 abzüglich Nummer 22)	207,92	0	300	500	500	500

Gemeinde: 31 Schloen-Dratow

Hauptproduktbereich 1 Zentrale Verwaltung
 Produktbereich 11 Innere Verwaltung
 Produktgruppe 114 zentrale Dienste
 Produkt 11408 gemeindliche Wohnungen

Nr.	Ertrags- und Aufwandsarten (gemäß § 4 Absatz 10 GemHVO-Doppik)		Ergebnisse des Haushalts- vorjahres	Ansätze des Haushalts- vorjahres einschl. Nachträge	Ansatz des ersten Haushalts- jahres	Ansatz des zweiten Haushalts- jahres	Planungs- daten des ersten Haushalts- folgejahres	Planungs- daten des zweiten Haushalts- folgejahres
			2023	2024	2025	2026	2027	2028
			in €	in €	in €	in €	in €	in €
			1	2	3	4	5	6
1.	+	Steuern und ähnliche Abgaben	0,00	0	0	0	0	0
2.	+	Zuwendungen, allgemeine Umlagen und sonstige Transfererträge	0,00	400	400	400	400	400
3.	+	Erträge der sozialen Sicherung	0,00	0	0	0	0	0
4.	+	Öffentlich-rechtliche Leistungsentgelte	0,00	0	0	0	0	0
5.	+	Privatrechtliche Leistungsentgelte	272.642,35	273.100	270.000	275.000	275.000	275.000
6.	+	Kostenerstattungen und Kostenumlagen	0,00	0	0	0	0	0
7.	+	Andere aktivierte Eigenleistungen	0,00	0	0	0	0	0
8.	+	Zinserträge und sonstige Finanzerträge	0,00	0	0	0	0	0
9.	+	Sonstige Erträge	-14.267,78	100	58.500	100	100	100
10.	=	Summe der Erträge (Summe der Nummern 1 bis 9)	258.374,57	273.600	328.900	275.500	275.500	275.500
11.	-	Personalaufwendungen	0,00	0	0	0	0	0
12.	-	Versorgungsaufwendungen	0,00	0	0	0	0	0
13.	-	Aufwendungen für Sach- und Dienstleistungen	180.889,13	255.300	272.500	217.600	187.600	187.600
14.	-	Abschreibungen	0,00	18.300	16.400	16.400	16.400	16.400
15.	-	Zuwendungen, Umlagen und sonstige Transferaufwendungen	0,00	0	0	0	0	0
16.	-	Aufwendungen der sozialen Sicherung	0,00	0	0	0	0	0
17.	-	Zinsaufwendungen und sonstige Finanzaufwendungen	121,92	100	100	0	0	0
18.	-	Sonstige Aufwendungen	22.762,10	29.200	38.700	23.700	23.700	23.700
19.	=	Summe der Aufwendungen (Summe der Nummern 11 bis 18)	203.773,15	302.900	327.700	257.700	227.700	227.700
20.	=	Jahresergebnis des Teilhaushaltes vor Verrechnung der internen Leistungsbeziehungen und vor Veränderung der Rücklagen (Saldo der Nummern 10 und 19)	54.601,42	-29.300	1.200	17.800	47.800	47.800
21.	+	Erträge aus internen Leistungsbeziehungen	0,00	0	0	0	0	0
22.	-	Aufwendungen aus internen Leistungsbeziehungen	20,37	200	1.200	1.100	1.100	1.100
23.	=	Jahresergebnis des Teilhaushaltes nach Verrechnung der internen Leistungsbeziehungen und vor Veränderung der Rücklagen (Nummer 20 zuzüglich Nummer 21 abzüglich Nummer 22)	54.581,05	-29.500	0	16.700	46.700	46.700

Gemeinde: 31 Schloen-Dratow

Hauptproduktbereich 1 Zentrale Verwaltung
 Produktbereich 12 Sicherheit und Ordnung
 Produktgruppe 121 Statistik und Wahlen
 Produkt 12100 Statistik und Wahlen

Nr.	Ertrags- und Aufwandsarten (gemäß § 4 Absatz 10 GemHVO-Doppik)		Ergebnisse des Haushalts- vorjahres	Ansätze des Haushalts- vorjahres einschl. Nachträge	Ansatz des ersten Haushalts- jahres	Ansatz des zweiten Haushalts- jahres	Planungs- daten des ersten Haushalts- folgejahres	Planungs- daten des zweiten Haushalts- folgejahres
			2023	2024	2025	2026	2027	2028
			in €	in €	in €	in €	in €	in €
			1	2	3	4	5	6
1.	+	Steuern und ähnliche Abgaben	0,00	0	0	0	0	0
2.	+	Zuwendungen, allgemeine Umlagen und sonstige Transfererträge	0,00	0	0	0	0	0
3.	+	Erträge der sozialen Sicherung	0,00	0	0	0	0	0
4.	+	Öffentlich-rechtliche Leistungsentgelte	0,00	0	0	0	0	0
5.	+	Privatrechtliche Leistungsentgelte	0,00	0	0	0	0	0
6.	+	Kostenerstattungen und Kostenumlagen	0,00	300	300	300	300	300
7.	+	Andere aktivierte Eigenleistungen	0,00	0	0	0	0	0
8.	+	Zinserträge und sonstige Finanzerträge	0,00	0	0	0	0	0
9.	+	Sonstige Erträge	0,00	0	0	0	0	0
10.	=	Summe der Erträge (Summe der Nummern 1 bis 9)	0,00	300	300	300	300	300
11.	-	Personalaufwendungen	0,00	600	2.100	700	700	0
12.	-	Versorgungsaufwendungen	0,00	0	0	0	0	0
13.	-	Aufwendungen für Sach- und Dienstleistungen	0,00	0	0	0	0	0
14.	-	Abschreibungen	0,00	0	0	0	0	0
15.	-	Zuwendungen, Umlagen und sonstige Transferaufwendungen	0,00	0	0	0	0	0
16.	-	Aufwendungen der sozialen Sicherung	0,00	0	0	0	0	0
17.	-	Zinsaufwendungen und sonstige Finanzaufwendungen	0,00	0	0	0	0	0
18.	-	Sonstige Aufwendungen	0,00	1.200	1.600	1.100	0	0
19.	=	Summe der Aufwendungen (Summe der Nummern 11 bis 18)	0,00	1.800	3.700	1.800	700	0
20.	=	Jahresergebnis des Teilhaushaltes vor Verrechnung der internen Leistungsbeziehungen und vor Veränderung der Rücklagen (Saldo der Nummern 10 und 19)	0,00	-1.500	-3.400	-1.500	-400	300
21.	+	Erträge aus internen Leistungsbeziehungen	0,00	0	0	0	0	0
22.	-	Aufwendungen aus internen Leistungsbeziehungen	0,00	0	0	0	0	0
23.	=	Jahresergebnis des Teilhaushaltes nach Verrechnung der internen Leistungsbeziehungen und vor Veränderung der Rücklagen (Nummer 20 zuzüglich Nummer 21 abzüglich Nummer 22)	0,00	-1.500	-3.400	-1.500	-400	300

Gemeinde: 31 Schloen-Dratow

Hauptproduktbereich 1 Zentrale Verwaltung
Produktbereich 12 Sicherheit und Ordnung
Produktgruppe 122 Ordnungsangelegenheiten
Produkt 12201 Sicherheit und Ordnung

Nr.	Ertrags- und Aufwandsarten (gemäß § 4 Absatz 10 GemHVO-Doppik)		Ergebnisse des Haushalts- vorjahres	Ansätze des Haushalts- vorjahres einschl. Nachträge	Ansatz des ersten Haushalts- jahres	Ansatz des zweiten Haushalts- jahres	Planungs- daten des ersten Haushalts- folgejahres	Planungs- daten des zweiten Haushalts- folgejahres
			2023	2024	2025	2026	2027	2028
			in €	in €	in €	in €	in €	in €
			1	2	3	4	5	6
1.	+	Steuern und ähnliche Abgaben	0,00	0	0	0	0	0
2.	+	Zuwendungen, allgemeine Umlagen und sonstige Transfererträge	0,00	0	0	0	0	0
3.	+	Erträge der sozialen Sicherung	0,00	0	0	0	0	0
4.	+	Öffentlich-rechtliche Leistungsentgelte	0,00	0	0	0	0	0
5.	+	Privatrechtliche Leistungsentgelte	0,00	0	0	0	0	0
6.	+	Kostenerstattungen und Kostenumlagen	0,00	0	0	0	0	0
7.	+	Andere aktivierte Eigenleistungen	0,00	0	0	0	0	0
8.	+	Zinserträge und sonstige Finanzerträge	0,00	0	0	0	0	0
9.	+	Sonstige Erträge	0,00	0	0	0	0	0
10.	=	Summe der Erträge (Summe der Nummern 1 bis 9)	0,00	0	0	0	0	0
11.	-	Personalaufwendungen	0,00	0	0	0	0	0
12.	-	Versorgungsaufwendungen	0,00	0	0	0	0	0
13.	-	Aufwendungen für Sach- und Dienstleistungen	0,00	3.000	1.000	1.000	1.000	1.000
14.	-	Abschreibungen	0,00	200	200	200	200	200
15.	-	Zuwendungen, Umlagen und sonstige Transferaufwendungen	0,00	0	0	0	0	0
16.	-	Aufwendungen der sozialen Sicherung	0,00	0	0	0	0	0
17.	-	Zinsaufwendungen und sonstige Finanzaufwendungen	0,00	0	0	0	0	0
18.	-	Sonstige Aufwendungen	0,00	0	0	0	0	0
19.	=	Summe der Aufwendungen (Summe der Nummern 11 bis 18)	0,00	3.200	1.200	1.200	1.200	1.200
20.	=	Jahresergebnis des Teilhaushaltes vor Verrechnung der internen Leistungsbeziehungen und vor Veränderung der Rücklagen (Saldo der Nummern 10 und 19)	0,00	-3.200	-1.200	-1.200	-1.200	-1.200
21.	+	Erträge aus internen Leistungsbeziehungen	0,00	0	0	0	0	0
22.	-	Aufwendungen aus internen Leistungsbeziehungen	0,00	0	0	0	0	0
23.	=	Jahresergebnis des Teilhaushaltes nach Verrechnung der internen Leistungsbeziehungen und vor Veränderung der Rücklagen (Nummer 20 zuzüglich Nummer 21 abzüglich Nummer 22)	0,00	-3.200	-1.200	-1.200	-1.200	-1.200

Gemeinde: 31 Schloen-Dratow

Hauptproduktbereich 1 Zentrale Verwaltung
 Produktbereich 12 Sicherheit und Ordnung
 Produktgruppe 126 Brandschutz
 Produkt 12601 Brandschutz

Nr.	Ertrags- und Aufwandsarten (gemäß § 4 Absatz 10 GemHVO-Doppik)		Ergebnisse des Haushalts- vorvorjahres	Ansätze des Haushalts- vorjahres einschl. Nachträge	Ansatz des ersten Haushalts- jahres	Ansatz des zweiten Haushalts- jahres	Planungs- daten des ersten Haushalts- folgejahres	Planungs- daten des zweiten Haushalts- folgejahres
			2023	2024	2025	2026	2027	2028
			in €	in €	in €	in €	in €	in €
			1	2	3	4	5	6
1.	+	Steuern und ähnliche Abgaben	0,00	0	0	0	0	0
2.	+	Zuwendungen, allgemeine Umlagen und sonstige Transfererträge	0,00	17.800	17.700	17.500	17.500	17.500
3.	+	Erträge der sozialen Sicherung	0,00	0	0	0	0	0
4.	+	Öffentlich-rechtliche Leistungsentgelte	0,00	0	0	0	0	0
5.	+	Privatrechtliche Leistungsentgelte	0,00	0	0	0	0	0
6.	+	Kostenerstattungen und Kostenumlagen	0,00	0	0	0	0	0
7.	+	Andere aktivierte Eigenleistungen	0,00	0	0	0	0	0
8.	+	Zinserträge und sonstige Finanzerträge	0,00	0	0	0	0	0
9.	+	Sonstige Erträge	0,00	0	5.000	3.000	3.000	3.000
10.	=	Summe der Erträge (Summe der Nummern 1 bis 9)	0,00	17.800	22.700	20.500	20.500	20.500
11.	-	Personalaufwendungen	6.480,00	13.800	13.800	13.800	13.800	13.800
12.	-	Versorgungsaufwendungen	0,00	0	0	0	0	0
13.	-	Aufwendungen für Sach- und Dienstleistungen	29.745,80	18.400	29.500	27.400	26.500	26.500
14.	-	Abschreibungen	0,00	34.600	35.700	35.200	35.000	35.000
15.	-	Zuwendungen, Umlagen und sonstige Transferaufwendungen	0,00	0	0	0	0	0
16.	-	Aufwendungen der sozialen Sicherung	0,00	0	0	0	0	0
17.	-	Zinsaufwendungen und sonstige Finanzaufwendungen	0,00	0	0	0	0	0
18.	-	Sonstige Aufwendungen	3.571,19	4.600	8.000	153.000	8.000	8.000
19.	=	Summe der Aufwendungen (Summe der Nummern 11 bis 18)	39.796,99	71.400	87.000	229.400	83.300	83.300
20.	=	Jahresergebnis des Teilhaushaltes vor Verrechnung der internen Leistungsbeziehungen und vor Veränderung der Rücklagen (Saldo der Nummern 10 und 19)	-39.796,99	-53.600	-64.300	-208.900	-62.800	-62.800
21.	+	Erträge aus internen Leistungsbeziehungen	0,00	0	0	0	0	0
22.	-	Aufwendungen aus internen Leistungsbeziehungen	2.081,13	2.600	4.900	5.000	5.000	5.000
23.	=	Jahresergebnis des Teilhaushaltes nach Verrechnung der internen Leistungsbeziehungen und vor Veränderung der Rücklagen (Nummer 20 zuzüglich Nummer 21 abzüglich Nummer 22)	-41.878,12	-56.200	-69.200	-213.900	-67.800	-67.800

Gemeinde: 31 Schloen-Dratow

Hauptproduktbereich 2 Schule und Kultur
 Produktbereich 21 Schulträgeraufgaben
 Produktgruppe 211 Schulen
 Produkt 21102 Schulkostenbeitrag Grundschule

Nr.	Ertrags- und Aufwandsarten (gemäß § 4 Absatz 10 GemHVO-Doppik)		Ergebnisse des Haushalts- vorjahres	Ansätze des Haushalts- vorjahres einschl. Nachträge	Ansatz des ersten Haushalts- jahres	Ansatz des zweiten Haushalts- jahres	Planungs- daten des ersten Haushalts- folgejahres	Planungs- daten des zweiten Haushalts- folgejahres
			2023	2024	2025	2026	2027	2028
			in €	in €	in €	in €	in €	in €
			1	2	3	4	5	6
1.	+	Steuern und ähnliche Abgaben	0,00	0	0	0	0	0
2.	+	Zuwendungen, allgemeine Umlagen und sonstige Transfererträge	0,00	0	0	0	0	0
3.	+	Erträge der sozialen Sicherung	0,00	0	0	0	0	0
4.	+	Öffentlich-rechtliche Leistungsentgelte	0,00	0	0	0	0	0
5.	+	Privatrechtliche Leistungsentgelte	0,00	0	0	0	0	0
6.	+	Kostenerstattungen und Kostenumlagen	0,00	0	0	0	0	0
7.	+	Andere aktivierte Eigenleistungen	0,00	0	0	0	0	0
8.	+	Zinserträge und sonstige Finanzerträge	0,00	0	0	0	0	0
9.	+	Sonstige Erträge	0,00	0	0	0	0	0
10.	=	Summe der Erträge (Summe der Nummern 1 bis 9)	0,00	0	0	0	0	0
11.	-	Personalaufwendungen	0,00	0	0	0	0	0
12.	-	Versorgungsaufwendungen	0,00	0	0	0	0	0
13.	-	Aufwendungen für Sach- und Dienstleistungen	76.132,40	91.800	100.000	92.500	75.000	92.500
14.	-	Abschreibungen	0,00	0	0	0	0	0
15.	-	Zuwendungen, Umlagen und sonstige Transferaufwendungen	0,00	0	0	0	0	0
16.	-	Aufwendungen der sozialen Sicherung	0,00	0	0	0	0	0
17.	-	Zinsaufwendungen und sonstige Finanzaufwendungen	0,00	0	0	0	0	0
18.	-	Sonstige Aufwendungen	0,00	0	0	0	0	0
19.	=	Summe der Aufwendungen (Summe der Nummern 11 bis 18)	76.132,40	91.800	100.000	92.500	75.000	92.500
20.	=	Jahresergebnis des Teilhaushaltes vor Verrechnung der internen Leistungsbeziehungen und vor Veränderung der Rücklagen (Saldo der Nummern 10 und 19)	-76.132,40	-91.800	-100.000	-92.500	-75.000	-92.500
21.	+	Erträge aus internen Leistungsbeziehungen	0,00	0	0	0	0	0
22.	-	Aufwendungen aus internen Leistungsbeziehungen	0,00	0	0	0	0	0
23.	=	Jahresergebnis des Teilhaushaltes nach Verrechnung der internen Leistungsbeziehungen und vor Veränderung der Rücklagen (Nummer 20 zuzüglich Nummer 21 abzüglich Nummer 22)	-76.132,40	-91.800	-100.000	-92.500	-75.000	-92.500

Gemeinde: 31 Schloen-Dratow

Hauptproduktbereich 2 Schule und Kultur
 Produktbereich 21 Schulträgeraufgaben
 Produktgruppe 215 Regionalschulen
 Produkt 21502 Schulkostenbeitrag Regionalschulen

Nr.	Ertrags- und Aufwandsarten (gemäß § 4 Absatz 10 GemHVO-Doppik)		Ergebnisse des Haushalts- vorjahres	Ansätze des Haushalts- vorjahres einschl. Nachträge	Ansatz des ersten Haushalts- jahres	Ansatz des zweiten Haushalts- jahres	Planungs- daten des ersten Haushalts- folgejahres	Planungs- daten des zweiten Haushalts- folgejahres
			2023	2024	2025	2026	2027	2028
			in €	in €	in €	in €	in €	in €
			1	2	3	4	5	6
1.	+	Steuern und ähnliche Abgaben	0,00	0	0	0	0	0
2.	+	Zuwendungen, allgemeine Umlagen und sonstige Transfererträge	0,00	0	0	0	0	0
3.	+	Erträge der sozialen Sicherung	0,00	0	0	0	0	0
4.	+	Öffentlich-rechtliche Leistungsentgelte	0,00	0	0	0	0	0
5.	+	Privatrechtliche Leistungsentgelte	0,00	0	0	0	0	0
6.	+	Kostenerstattungen und Kostenumlagen	0,00	0	0	0	0	0
7.	+	Andere aktivierte Eigenleistungen	0,00	0	0	0	0	0
8.	+	Zinserträge und sonstige Finanzerträge	0,00	0	0	0	0	0
9.	+	Sonstige Erträge	0,00	0	0	0	0	0
10.	=	Summe der Erträge (Summe der Nummern 1 bis 9)	0,00	0	0	0	0	0
11.	-	Personalaufwendungen	0,00	0	0	0	0	0
12.	-	Versorgungsaufwendungen	0,00	0	0	0	0	0
13.	-	Aufwendungen für Sach- und Dienstleistungen	70.561,45	72.900	70.800	76.000	88.500	76.600
14.	-	Abschreibungen	0,00	0	0	0	0	0
15.	-	Zuwendungen, Umlagen und sonstige Transferaufwendungen	0,00	0	0	0	0	0
16.	-	Aufwendungen der sozialen Sicherung	0,00	0	0	0	0	0
17.	-	Zinsaufwendungen und sonstige Finanzaufwendungen	0,00	0	0	0	0	0
18.	-	Sonstige Aufwendungen	0,00	0	0	0	0	0
19.	=	Summe der Aufwendungen (Summe der Nummern 11 bis 18)	70.561,45	72.900	70.800	76.000	88.500	76.600
20.	=	Jahresergebnis des Teilhaushaltes vor Verrechnung der internen Leistungsbeziehungen und vor Veränderung der Rücklagen (Saldo der Nummern 10 und 19)	-70.561,45	-72.900	-70.800	-76.000	-88.500	-76.600
21.	+	Erträge aus internen Leistungsbeziehungen	0,00	0	0	0	0	0
22.	-	Aufwendungen aus internen Leistungsbeziehungen	0,00	0	0	0	0	0
23.	=	Jahresergebnis des Teilhaushaltes nach Verrechnung der internen Leistungsbeziehungen und vor Veränderung der Rücklagen (Nummer 20 zuzüglich Nummer 21 abzüglich Nummer 22)	-70.561,45	-72.900	-70.800	-76.000	-88.500	-76.600

Gemeinde: 31 Schloen-Dratow

Hauptproduktbereich 2 Schule und Kultur
 Produktbereich 28 Heimat- und Kulturpflege
 Produktgruppe 281 Heimat- und Kulturpflege
 Produkt 28100 Heimat- und sonstige Kulturpflege

Nr.	Ertrags- und Aufwandsarten (gemäß § 4 Absatz 10 GemHVO-Doppik)		Ergebnisse des Haushalts- vorvorjahres	Ansätze des Haushalts- vorjahres einschl. Nachträge	Ansatz des ersten Haushalts- jahres	Ansatz des zweiten Haushalts- jahres	Planungs- daten des ersten Haushalts- folgejahres	Planungs- daten des zweiten Haushalts- folgejahres
			2023	2024	2025	2026	2027	2028
			in €	in €	in €	in €	in €	in €
			1	2	3	4	5	6
1.	+	Steuern und ähnliche Abgaben	0,00	0	0	0	0	0
2.	+	Zuwendungen, allgemeine Umlagen und sonstige Transfererträge	0,00	0	0	0	0	0
3.	+	Erträge der sozialen Sicherung	0,00	0	0	0	0	0
4.	+	Öffentlich-rechtliche Leistungsentgelte	0,00	0	0	0	0	0
5.	+	Privatrechtliche Leistungsentgelte	0,00	0	0	0	0	0
6.	+	Kostenerstattungen und Kostenumlagen	0,00	0	0	0	0	0
7.	+	Andere aktivierte Eigenleistungen	0,00	0	0	0	0	0
8.	+	Zinserträge und sonstige Finanzerträge	0,00	0	0	0	0	0
9.	+	Sonstige Erträge	0,00	0	0	0	0	0
10.	=	Summe der Erträge (Summe der Nummern 1 bis 9)	0,00	0	0	0	0	0
11.	-	Personalaufwendungen	0,00	0	0	0	0	0
12.	-	Versorgungsaufwendungen	0,00	0	0	0	0	0
13.	-	Aufwendungen für Sach- und Dienstleistungen	0,00	500	2.500	1.000	500	500
14.	-	Abschreibungen	0,00	0	0	0	0	0
15.	-	Zuwendungen, Umlagen und sonstige Transferaufwendungen	4.750,00	5.500	5.500	5.500	5.500	5.500
16.	-	Aufwendungen der sozialen Sicherung	0,00	0	0	0	0	0
17.	-	Zinsaufwendungen und sonstige Finanzaufwendungen	0,00	0	0	0	0	0
18.	-	Sonstige Aufwendungen	0,00	0	0	0	0	0
19.	=	Summe der Aufwendungen (Summe der Nummern 11 bis 18)	4.750,00	6.000	8.000	6.500	6.000	6.000
20.	=	Jahresergebnis des Teilhaushaltes vor Verrechnung der internen Leistungsbeziehungen und vor Veränderung der Rücklagen (Saldo der Nummern 10 und 19)	-4.750,00	-6.000	-8.000	-6.500	-6.000	-6.000
21.	+	Erträge aus internen Leistungsbeziehungen	0,00	0	0	0	0	0
22.	-	Aufwendungen aus internen Leistungsbeziehungen	0,00	0	0	0	0	0
23.	=	Jahresergebnis des Teilhaushaltes nach Verrechnung der internen Leistungsbeziehungen und vor Veränderung der Rücklagen (Nummer 20 zuzüglich Nummer 21 abzüglich Nummer 22)	-4.750,00	-6.000	-8.000	-6.500	-6.000	-6.000

Gemeinde: 31 Schloen-Dratow

Hauptproduktbereich 3 Soziales und Jugend
 Produktbereich 36 Kinder-, Jugend- und Familienhilfe
 Produktgruppe 361 Förderung von Kindern in Tageseinrichtungen und Tagespflege
 Produkt 36100 Förderung KITA/ Tagespflege

Nr.	Ertrags- und Aufwandsarten (gemäß § 4 Absatz 10 GemHVO-Doppik)		Ergebnisse des Haushalts- vorjahres	Ansätze des Haushalts- vorjahres einschl. Nachträge	Ansatz des ersten Haushalts- jahres	Ansatz des zweiten Haushalts- jahres	Planungs- daten des ersten Haushalts- folgejahres	Planungs- daten des zweiten Haushalts- folgejahres
			2023	2024	2025	2026	2027	2028
			in €	in €	in €	in €	in €	in €
			1	2	3	4	5	6
1.	+	Steuern und ähnliche Abgaben	0,00	0	0	0	0	0
2.	+	Zuwendungen, allgemeine Umlagen und sonstige Transfererträge	0,00	0	0	0	0	0
3.	+	Erträge der sozialen Sicherung	0,00	0	0	0	0	0
4.	+	Öffentlich-rechtliche Leistungsentgelte	0,00	0	0	0	0	0
5.	+	Privatrechtliche Leistungsentgelte	0,00	0	0	0	0	0
6.	+	Kostenerstattungen und Kostenumlagen	0,00	0	0	0	0	0
7.	+	Andere aktivierte Eigenleistungen	0,00	0	0	0	0	0
8.	+	Zinserträge und sonstige Finanzerträge	0,00	0	0	0	0	0
9.	+	Sonstige Erträge	0,00	0	0	0	0	0
10.	=	Summe der Erträge (Summe der Nummern 1 bis 9)	0,00	0	0	0	0	0
11.	-	Personalaufwendungen	0,00	0	0	0	0	0
12.	-	Versorgungsaufwendungen	0,00	0	0	0	0	0
13.	-	Aufwendungen für Sach- und Dienstleistungen	0,00	0	0	0	0	0
14.	-	Abschreibungen	0,00	0	0	0	0	0
15.	-	Zuwendungen, Umlagen und sonstige Transferaufwendungen	155.457,20	179.000	245.000	245.000	245.000	245.000
16.	-	Aufwendungen der sozialen Sicherung	0,00	0	0	0	0	0
17.	-	Zinsaufwendungen und sonstige Finanzaufwendungen	0,00	0	0	0	0	0
18.	-	Sonstige Aufwendungen	0,00	0	0	0	0	0
19.	=	Summe der Aufwendungen (Summe der Nummern 11 bis 18)	155.457,20	179.000	245.000	245.000	245.000	245.000
20.	=	Jahresergebnis des Teilhaushaltes vor Verrechnung der internen Leistungsbeziehungen und vor Veränderung der Rücklagen (Saldo der Nummern 10 und 19)	-155.457,20	-179.000	-245.000	-245.000	-245.000	-245.000
21.	+	Erträge aus internen Leistungsbeziehungen	0,00	0	0	0	0	0
22.	-	Aufwendungen aus internen Leistungsbeziehungen	0,00	0	0	0	0	0
23.	=	Jahresergebnis des Teilhaushaltes nach Verrechnung der internen Leistungsbeziehungen und vor Veränderung der Rücklagen (Nummer 20 zuzüglich Nummer 21 abzüglich Nummer 22)	-155.457,20	-179.000	-245.000	-245.000	-245.000	-245.000

Gemeinde: 31 Schloen-Dratow

Hauptproduktbereich 3 Soziales und Jugend
 Produktbereich 36 Kinder-, Jugend- und Familienhilfe
 Produktgruppe 366 Einrichtungen der Kinder- und Jugendarbeit (Spielplatz und Jugendclub)
 Produkt 36601 Kinder- und Jugendarbeit

Nr.	Ertrags- und Aufwandsarten (gemäß § 4 Absatz 10 GemHVO-Doppik)		Ergebnisse des Haushalts- vorjahres	Ansätze des Haushalts- vorjahres einschl. Nachträge	Ansatz des ersten Haushalts- jahres	Ansatz des zweiten Haushalts- jahres	Planungs- daten des ersten Haushalts- folgejahres	Planungs- daten des zweiten Haushalts- folgejahres
			2023	2024	2025	2026	2027	2028
			in €	in €	in €	in €	in €	in €
			1	2	3	4	5	6
1.	+	Steuern und ähnliche Abgaben	0,00	0	0	0	0	0
2.	+	Zuwendungen, allgemeine Umlagen und sonstige Transfererträge	2.350,00	100	100	100	100	100
3.	+	Erträge der sozialen Sicherung	0,00	0	0	0	0	0
4.	+	Öffentlich-rechtliche Leistungsentgelte	0,00	0	0	0	0	0
5.	+	Privatrechtliche Leistungsentgelte	0,00	0	0	0	0	0
6.	+	Kostenerstattungen und Kostenumlagen	0,00	0	0	0	0	0
7.	+	Andere aktivierte Eigenleistungen	0,00	0	0	0	0	0
8.	+	Zinserträge und sonstige Finanzerträge	0,00	0	0	0	0	0
9.	+	Sonstige Erträge	0,00	0	0	0	0	0
10.	=	Summe der Erträge (Summe der Nummern 1 bis 9)	2.350,00	100	100	100	100	100
11.	-	Personalaufwendungen	0,00	0	0	0	0	0
12.	-	Versorgungsaufwendungen	0,00	0	0	0	0	0
13.	-	Aufwendungen für Sach- und Dienstleistungen	577,23	5.000	5.000	5.000	3.000	3.000
14.	-	Abschreibungen	0,00	3.100	1.600	1.600	1.600	1.600
15.	-	Zuwendungen, Umlagen und sonstige Transferaufwendungen	0,00	0	0	0	0	0
16.	-	Aufwendungen der sozialen Sicherung	0,00	0	0	0	0	0
17.	-	Zinsaufwendungen und sonstige Finanzaufwendungen	0,00	0	0	0	0	0
18.	-	Sonstige Aufwendungen	205,28	300	300	300	300	300
19.	=	Summe der Aufwendungen (Summe der Nummern 11 bis 18)	782,51	8.400	6.900	6.900	4.900	4.900
20.	=	Jahresergebnis des Teilhaushaltes vor Verrechnung der internen Leistungsbeziehungen und vor Veränderung der Rücklagen (Saldo der Nummern 10 und 19)	1.567,49	-8.300	-6.800	-6.800	-4.800	-4.800
21.	+	Erträge aus internen Leistungsbeziehungen	0,00	0	0	0	0	0
22.	-	Aufwendungen aus internen Leistungsbeziehungen	2.254,30	2.700	3.600	3.600	3.600	3.600
23.	=	Jahresergebnis des Teilhaushaltes nach Verrechnung der internen Leistungsbeziehungen und vor Veränderung der Rücklagen (Nummer 20 zuzüglich Nummer 21 abzüglich Nummer 22)	-686,81	-11.000	-10.400	-10.400	-8.400	-8.400

Gemeinde: 31 Schloen-Dratow

Hauptproduktbereich 5 Gestaltung Umwelt
 Produktbereich 54 Verkehrsflächen und Anlagen
 Produktgruppe 540 Konzessionsabgaben
 Produkt 54000 Konzessionsabgaben

Nr.	Ertrags- und Aufwandsarten (gemäß § 4 Absatz 10 GemHVO-Doppik)		Ergebnisse des Haushalts- vorjahres	Ansätze des Haushalts- vorjahres einschl. Nachträge	Ansatz des ersten Haushalts- jahres	Ansatz des zweiten Haushalts- jahres	Planungs- daten des ersten Haushalts- folgejahres	Planungs- daten des zweiten Haushalts- folgejahres
			2023	2024	2025	2026	2027	2028
			in €	in €	in €	in €	in €	in €
			1	2	3	4	5	6
1.	+	Steuern und ähnliche Abgaben	0,00	0	0	0	0	0
2.	+	Zuwendungen, allgemeine Umlagen und sonstige Transfererträge	0,00	0	0	0	0	0
3.	+	Erträge der sozialen Sicherung	0,00	0	0	0	0	0
4.	+	Öffentlich-rechtliche Leistungsentgelte	0,00	0	0	0	0	0
5.	+	Privatrechtliche Leistungsentgelte	0,00	0	0	0	0	0
6.	+	Kostenerstattungen und Kostenumlagen	0,00	0	0	0	0	0
7.	+	Andere aktivierte Eigenleistungen	0,00	0	0	0	0	0
8.	+	Zinserträge und sonstige Finanzerträge	0,00	0	0	0	0	0
9.	+	Sonstige Erträge	22.933,61	16.900	16.900	16.900	16.900	16.900
10.	=	Summe der Erträge (Summe der Nummern 1 bis 9)	22.933,61	16.900	16.900	16.900	16.900	16.900
11.	-	Personalaufwendungen	0,00	0	0	0	0	0
12.	-	Versorgungsaufwendungen	0,00	0	0	0	0	0
13.	-	Aufwendungen für Sach- und Dienstleistungen	0,00	0	0	0	0	0
14.	-	Abschreibungen	0,00	0	0	0	0	0
15.	-	Zuwendungen, Umlagen und sonstige Transferaufwendungen	0,00	0	0	0	0	0
16.	-	Aufwendungen der sozialen Sicherung	0,00	0	0	0	0	0
17.	-	Zinsaufwendungen und sonstige Finanzaufwendungen	0,00	0	0	0	0	0
18.	-	Sonstige Aufwendungen	0,00	0	100	0	0	0
19.	=	Summe der Aufwendungen (Summe der Nummern 11 bis 18)	0,00	0	100	0	0	0
20.	=	Jahresergebnis des Teilhaushaltes vor Verrechnung der internen Leistungsbeziehungen und vor Veränderung der Rücklagen (Saldo der Nummern 10 und 19)	22.933,61	16.900	16.800	16.900	16.900	16.900
21.	+	Erträge aus internen Leistungsbeziehungen	0,00	0	0	0	0	0
22.	-	Aufwendungen aus internen Leistungsbeziehungen	0,00	0	0	0	0	0
23.	=	Jahresergebnis des Teilhaushaltes nach Verrechnung der internen Leistungsbeziehungen und vor Veränderung der Rücklagen (Nummer 20 zuzüglich Nummer 21 abzüglich Nummer 22)	22.933,61	16.900	16.800	16.900	16.900	16.900

Gemeinde: 31 Schloen-Dratow

Hauptproduktbereich 5 Gestaltung Umwelt
 Produktbereich 54 Verkehrsflächen und Anlagen
 Produktgruppe 541 Gemeindestraßen
 Produkt 54101 Gemeindestraßen

Nr.	Ertrags- und Aufwandsarten (gemäß § 4 Absatz 10 GemHVO-Doppik)		Ergebnisse des Haushalts- vorjahres	Ansätze des Haushalts- vorjahres einschl. Nachträge	Ansatz des ersten Haushalts- jahres	Ansatz des zweiten Haushalts- jahres	Planungs- daten des ersten Haushalts- folgejahres	Planungs- daten des zweiten Haushalts- folgejahres
			2023	2024	2025	2026	2027	2028
			in €	in €	in €	in €	in €	in €
			1	2	3	4	5	6
1.	+	Steuern und ähnliche Abgaben	0,00	0	0	0	0	0
2.	+	Zuwendungen, allgemeine Umlagen und sonstige Transfererträge	1.980,16	66.500	61.100	52.600	52.600	49.200
3.	+	Erträge der sozialen Sicherung	0,00	0	0	0	0	0
4.	+	Öffentlich-rechtliche Leistungsentgelte	0,00	5.900	4.900	5.300	11.300	11.300
5.	+	Privatrechtliche Leistungsentgelte	0,00	0	0	0	0	0
6.	+	Kostenerstattungen und Kostenumlagen	0,00	0	4.000	0	0	0
7.	+	Andere aktivierte Eigenleistungen	0,00	0	0	0	0	0
8.	+	Zinserträge und sonstige Finanzerträge	0,00	0	0	0	0	0
9.	+	Sonstige Erträge	0,00	0	27.000	18.500	16.500	16.500
10.	=	Summe der Erträge (Summe der Nummern 1 bis 9)	1.980,16	72.400	97.000	76.400	80.400	77.000
11.	-	Personalaufwendungen	0,00	0	0	0	0	0
12.	-	Versorgungsaufwendungen	0,00	0	0	0	0	0
13.	-	Aufwendungen für Sach- und Dienstleistungen	50.637,77	39.600	54.000	45.500	41.500	41.500
14.	-	Abschreibungen	0,00	133.800	127.000	123.700	129.700	121.100
15.	-	Zuwendungen, Umlagen und sonstige Transferaufwendungen	0,00	0	0	0	0	0
16.	-	Aufwendungen der sozialen Sicherung	0,00	0	0	0	0	0
17.	-	Zinsaufwendungen und sonstige Finanzaufwendungen	0,00	0	0	0	0	0
18.	-	Sonstige Aufwendungen	22,50	100	10.100	25.100	100	100
19.	=	Summe der Aufwendungen (Summe der Nummern 11 bis 18)	50.660,27	173.500	191.100	194.300	171.300	162.700
20.	=	Jahresergebnis des Teilhaushaltes vor Verrechnung der internen Leistungsbeziehungen und vor Veränderung der Rücklagen (Saldo der Nummern 10 und 19)	-48.680,11	-101.100	-94.100	-117.900	-90.900	-85.700
21.	+	Erträge aus internen Leistungsbeziehungen	0,00	0	0	0	0	0
22.	-	Aufwendungen aus internen Leistungsbeziehungen	13.514,58	16.700	35.800	34.700	33.800	33.900
23.	=	Jahresergebnis des Teilhaushaltes nach Verrechnung der internen Leistungsbeziehungen und vor Veränderung der Rücklagen (Nummer 20 zuzüglich Nummer 21 abzüglich Nummer 22)	-62.194,69	-117.800	-129.900	-152.600	-124.700	-119.600

Gemeinde: 31 Schloen-Dratow

Hauptproduktbereich 5 Gestaltung Umwelt
 Produktbereich 54 Verkehrsflächen und Anlagen
 Produktgruppe 542 Kreisstraßen
 Produkt 54201 Kreisstraßen

Nr.	Ertrags- und Aufwandsarten (gemäß § 4 Absatz 10 GemHVO-Doppik)		Ergebnisse des Haushalts- vorvorjahres	Ansätze des Haushalts- vorjahres einschl. Nachträge	Ansatz des ersten Haushalts- jahres	Ansatz des zweiten Haushalts- jahres	Planungs- daten des ersten Haushalts- folgejahres	Planungs- daten des zweiten Haushalts- folgejahres
			2023	2024	2025	2026	2027	2028
			in €	in €	in €	in €	in €	in €
			1	2	3	4	5	6
1.	+	Steuern und ähnliche Abgaben	0,00	0	0	0	0	0
2.	+	Zuwendungen, allgemeine Umlagen und sonstige Transfererträge	0,00	1.300	1.300	1.300	1.300	1.300
3.	+	Erträge der sozialen Sicherung	0,00	0	0	0	0	0
4.	+	Öffentlich-rechtliche Leistungsentgelte	0,00	0	0	0	0	0
5.	+	Privatrechtliche Leistungsentgelte	0,00	0	0	0	0	0
6.	+	Kostenerstattungen und Kostenumlagen	0,00	0	0	0	0	0
7.	+	Andere aktivierte Eigenleistungen	0,00	0	0	0	0	0
8.	+	Zinserträge und sonstige Finanzerträge	0,00	0	0	0	0	0
9.	+	Sonstige Erträge	0,00	0	0	0	0	0
10.	=	Summe der Erträge (Summe der Nummern 1 bis 9)	0,00	1.300	1.300	1.300	1.300	1.300
11.	-	Personalaufwendungen	0,00	0	0	0	0	0
12.	-	Versorgungsaufwendungen	0,00	0	0	0	0	0
13.	-	Aufwendungen für Sach- und Dienstleistungen	0,00	5.000	5.000	100	100	100
14.	-	Abschreibungen	0,00	1.700	1.700	1.700	1.700	1.700
15.	-	Zuwendungen, Umlagen und sonstige Transferaufwendungen	0,00	0	0	0	0	0
16.	-	Aufwendungen der sozialen Sicherung	0,00	0	0	0	0	0
17.	-	Zinsaufwendungen und sonstige Finanzaufwendungen	0,00	0	0	0	0	0
18.	-	Sonstige Aufwendungen	0,00	0	0	0	0	0
19.	=	Summe der Aufwendungen (Summe der Nummern 11 bis 18)	0,00	6.700	6.700	1.800	1.800	1.800
20.	=	Jahresergebnis des Teilhaushaltes vor Verrechnung der internen Leistungsbeziehungen und vor Veränderung der Rücklagen (Saldo der Nummern 10 und 19)	0,00	-5.400	-5.400	-500	-500	-500
21.	+	Erträge aus internen Leistungsbeziehungen	0,00	0	0	0	0	0
22.	-	Aufwendungen aus internen Leistungsbeziehungen	0,00	0	0	0	0	0
23.	=	Jahresergebnis des Teilhaushaltes nach Verrechnung der internen Leistungsbeziehungen und vor Veränderung der Rücklagen (Nummer 20 zuzüglich Nummer 21 abzüglich Nummer 22)	0,00	-5.400	-5.400	-500	-500	-500

Gemeinde: 31 Schloen-Dratow

Hauptproduktbereich 5 Gestaltung Umwelt
 Produktbereich 54 Verkehrsflächen und Anlagen
 Produktgruppe 544 Bundesstraßen
 Produkt 54401 Bundesstraßen

Nr.	Ertrags- und Aufwandsarten (gemäß § 4 Absatz 10 GemHVO-Doppik)		Ergebnisse des Haushalts- vorvorjahres	Ansätze des Haushalts- vorjahres einschl. Nachträge	Ansatz des ersten Haushalts- jahres	Ansatz des zweiten Haushalts- jahres	Planungs- daten des ersten Haushalts- folgejahres	Planungs- daten des zweiten Haushalts- folgejahres
			2023	2024	2025	2026	2027	2028
			in €	in €	in €	in €	in €	in €
			1	2	3	4	5	6
1.	+	Steuern und ähnliche Abgaben	0,00	0	0	0	0	0
2.	+	Zuwendungen, allgemeine Umlagen und sonstige Transfererträge	0,00	300	300	300	300	300
3.	+	Erträge der sozialen Sicherung	0,00	0	0	0	0	0
4.	+	Öffentlich-rechtliche Leistungsentgelte	0,00	0	0	0	0	0
5.	+	Privatrechtliche Leistungsentgelte	0,00	0	0	0	0	0
6.	+	Kostenerstattungen und Kostenumlagen	0,00	0	0	0	0	0
7.	+	Andere aktivierte Eigenleistungen	0,00	0	0	0	0	0
8.	+	Zinserträge und sonstige Finanzerträge	0,00	0	0	0	0	0
9.	+	Sonstige Erträge	0,00	0	0	0	0	0
10.	=	Summe der Erträge (Summe der Nummern 1 bis 9)	0,00	300	300	300	300	300
11.	-	Personalaufwendungen	0,00	0	0	0	0	0
12.	-	Versorgungsaufwendungen	0,00	0	0	0	0	0
13.	-	Aufwendungen für Sach- und Dienstleistungen	0,00	100	100	100	100	100
14.	-	Abschreibungen	0,00	600	600	600	600	600
15.	-	Zuwendungen, Umlagen und sonstige Transferaufwendungen	0,00	0	0	0	0	0
16.	-	Aufwendungen der sozialen Sicherung	0,00	0	0	0	0	0
17.	-	Zinsaufwendungen und sonstige Finanzaufwendungen	0,00	0	0	0	0	0
18.	-	Sonstige Aufwendungen	0,00	0	0	0	0	0
19.	=	Summe der Aufwendungen (Summe der Nummern 11 bis 18)	0,00	700	700	700	700	700
20.	=	Jahresergebnis des Teilhaushaltes vor Verrechnung der internen Leistungsbeziehungen und vor Veränderung der Rücklagen (Saldo der Nummern 10 und 19)	0,00	-400	-400	-400	-400	-400
21.	+	Erträge aus internen Leistungsbeziehungen	0,00	0	0	0	0	0
22.	-	Aufwendungen aus internen Leistungsbeziehungen	0,00	0	0	0	0	0
23.	=	Jahresergebnis des Teilhaushaltes nach Verrechnung der internen Leistungsbeziehungen und vor Veränderung der Rücklagen (Nummer 20 zuzüglich Nummer 21 abzüglich Nummer 22)	0,00	-400	-400	-400	-400	-400

Gemeinde: 31 Schloen-Dratow

Hauptproduktbereich 5 Gestaltung Umwelt
 Produktbereich 54 Verkehrsflächen und Anlagen
 Produktgruppe 545 Straßenreinigung und Winterdienst
 Produkt 54500 Straßenreinigung und Winterdienst

Nr.	Ertrags- und Aufwandsarten (gemäß § 4 Absatz 10 GemHVO-Doppik)		Ergebnisse des Haushalts- vorvorjahres	Ansätze des Haushalts- vorjahres einschl. Nachträge	Ansatz des ersten Haushalts- jahres	Ansatz des zweiten Haushalts- jahres	Planungs- daten des ersten Haushalts- folgejahres	Planungs- daten des zweiten Haushalts- folgejahres
			2023	2024	2025	2026	2027	2028
			in €	in €	in €	in €	in €	in €
			1	2	3	4	5	6
1.	+	Steuern und ähnliche Abgaben	0,00	0	0	0	0	0
2.	+	Zuwendungen, allgemeine Umlagen und sonstige Transfererträge	0,00	0	0	0	0	0
3.	+	Erträge der sozialen Sicherung	0,00	0	0	0	0	0
4.	+	Öffentlich-rechtliche Leistungsentgelte	0,00	0	0	0	0	0
5.	+	Privatrechtliche Leistungsentgelte	0,00	0	0	0	0	0
6.	+	Kostenerstattungen und Kostenumlagen	0,00	0	0	0	0	0
7.	+	Andere aktivierte Eigenleistungen	0,00	0	0	0	0	0
8.	+	Zinserträge und sonstige Finanzerträge	0,00	0	0	0	0	0
9.	+	Sonstige Erträge	0,00	0	0	0	0	0
10.	=	Summe der Erträge (Summe der Nummern 1 bis 9)	0,00	0	0	0	0	0
11.	-	Personalaufwendungen	0,00	0	0	0	0	0
12.	-	Versorgungsaufwendungen	0,00	0	0	0	0	0
13.	-	Aufwendungen für Sach- und Dienstleistungen	2.634,32	4.500	4.500	4.500	4.500	4.500
14.	-	Abschreibungen	0,00	1.400	1.400	1.400	1.400	1.400
15.	-	Zuwendungen, Umlagen und sonstige Transferaufwendungen	0,00	0	0	0	0	0
16.	-	Aufwendungen der sozialen Sicherung	0,00	0	0	0	0	0
17.	-	Zinsaufwendungen und sonstige Finanzaufwendungen	0,00	0	0	0	0	0
18.	-	Sonstige Aufwendungen	0,00	0	0	0	0	0
19.	=	Summe der Aufwendungen (Summe der Nummern 11 bis 18)	2.634,32	5.900	5.900	5.900	5.900	5.900
20.	=	Jahresergebnis des Teilhaushaltes vor Verrechnung der internen Leistungsbeziehungen und vor Veränderung der Rücklagen (Saldo der Nummern 10 und 19)	-2.634,32	-5.900	-5.900	-5.900	-5.900	-5.900
21.	+	Erträge aus internen Leistungsbeziehungen	0,00	0	0	0	0	0
22.	-	Aufwendungen aus internen Leistungsbeziehungen	3.636,33	3.500	8.300	8.000	7.800	7.800
23.	=	Jahresergebnis des Teilhaushaltes nach Verrechnung der internen Leistungsbeziehungen und vor Veränderung der Rücklagen (Nummer 20 zuzüglich Nummer 21 abzüglich Nummer 22)	-6.270,65	-9.400	-14.200	-13.900	-13.700	-13.700

Gemeinde: 31 Schloen-Dratow

Hauptproduktbereich 5 Gestaltung Umwelt
 Produktbereich 55 Natur- und Landschaftspflege
 Produktgruppe 551 öffentliches Grün- und Landschaftsbau
 Produkt 55101 öffentliches Grün- und Landschaftsbau

Nr.	Ertrags- und Aufwandsarten (gemäß § 4 Absatz 10 GemHVO-Doppik)		Ergebnisse des Haushalts- vorjahres	Ansätze des Haushalts- vorjahres einschl. Nachträge	Ansatz des ersten Haushalts- jahres	Ansatz des zweiten Haushalts- jahres	Planungs- daten des ersten Haushalts- folgejahres	Planungs- daten des zweiten Haushalts- folgejahres
			2023	2024	2025	2026	2027	2028
			in €	in €	in €	in €	in €	in €
			1	2	3	4	5	6
1.	+	Steuern und ähnliche Abgaben	0,00	0	0	0	0	0
2.	+	Zuwendungen, allgemeine Umlagen und sonstige Transfererträge	0,00	0	0	0	0	0
3.	+	Erträge der sozialen Sicherung	0,00	0	0	0	0	0
4.	+	Öffentlich-rechtliche Leistungsentgelte	0,00	0	0	0	0	0
5.	+	Privatrechtliche Leistungsentgelte	0,00	0	0	0	0	0
6.	+	Kostenerstattungen und Kostenumlagen	0,00	0	0	0	0	0
7.	+	Andere aktivierte Eigenleistungen	0,00	0	0	0	0	0
8.	+	Zinserträge und sonstige Finanzerträge	0,00	0	0	0	0	0
9.	+	Sonstige Erträge	0,00	0	0	0	0	0
10.	=	Summe der Erträge (Summe der Nummern 1 bis 9)	0,00	0	0	0	0	0
11.	-	Personalaufwendungen	0,00	0	0	0	0	0
12.	-	Versorgungsaufwendungen	0,00	0	0	0	0	0
13.	-	Aufwendungen für Sach- und Dienstleistungen	0,00	0	0	0	0	0
14.	-	Abschreibungen	0,00	0	0	0	0	0
15.	-	Zuwendungen, Umlagen und sonstige Transferaufwendungen	0,00	0	0	0	0	0
16.	-	Aufwendungen der sozialen Sicherung	0,00	0	0	0	0	0
17.	-	Zinsaufwendungen und sonstige Finanzaufwendungen	0,00	0	0	0	0	0
18.	-	Sonstige Aufwendungen	0,00	0	0	0	0	0
19.	=	Summe der Aufwendungen (Summe der Nummern 11 bis 18)	0,00	0	0	0	0	0
20.	=	Jahresergebnis des Teilhaushaltes vor Verrechnung der internen Leistungsbeziehungen und vor Veränderung der Rücklagen (Saldo der Nummern 10 und 19)	0,00	0	0	0	0	0
21.	+	Erträge aus internen Leistungsbeziehungen	0,00	0	0	0	0	0
22.	-	Aufwendungen aus internen Leistungsbeziehungen	12.985,53	20.400	39.800	38.500	37.600	37.600
23.	=	Jahresergebnis des Teilhaushaltes nach Verrechnung der internen Leistungsbeziehungen und vor Veränderung der Rücklagen (Nummer 20 zuzüglich Nummer 21 abzüglich Nummer 22)	-12.985,53	-20.400	-39.800	-38.500	-37.600	-37.600

Gemeinde: 31 Schloen-Dratow

Hauptproduktbereich 5 Gestaltung Umwelt
 Produktbereich 55 Natur- und Landschaftspflege
 Produktgruppe 552 öffentliche Gewässer und Anlagen
 Produkt 55200 öffentliche Gewässer / WBV

Nr.	Ertrags- und Aufwandsarten (gemäß § 4 Absatz 10 GemHVO-Doppik)		Ergebnisse des Haushalts- vorjahres	Ansätze des Haushalts- vorjahres einschl. Nachträge	Ansatz des ersten Haushalts- jahres	Ansatz des zweiten Haushalts- jahres	Planungs- daten des ersten Haushalts- folgejahres	Planungs- daten des zweiten Haushalts- folgejahres
			2023	2024	2025	2026	2027	2028
			in €	in €	in €	in €	in €	in €
			1	2	3	4	5	6
1.	+	Steuern und ähnliche Abgaben	0,00	0	0	0	0	0
2.	+	Zuwendungen, allgemeine Umlagen und sonstige Transfererträge	0,00	0	0	0	0	0
3.	+	Erträge der sozialen Sicherung	0,00	0	0	0	0	0
4.	+	Öffentlich-rechtliche Leistungsentgelte	58.558,03	72.000	73.400	72.800	76.300	76.300
5.	+	Privatrechtliche Leistungsentgelte	0,00	0	0	0	0	0
6.	+	Kostenerstattungen und Kostenumlagen	0,00	0	0	0	0	0
7.	+	Andere aktivierte Eigenleistungen	0,00	0	0	0	0	0
8.	+	Zinserträge und sonstige Finanzerträge	0,00	0	0	0	0	0
9.	+	Sonstige Erträge	0,00	0	0	0	0	0
10.	=	Summe der Erträge (Summe der Nummern 1 bis 9)	58.558,03	72.000	73.400	72.800	76.300	76.300
11.	-	Personalaufwendungen	0,00	0	0	0	0	0
12.	-	Versorgungsaufwendungen	0,00	0	0	0	0	0
13.	-	Aufwendungen für Sach- und Dienstleistungen	69.372,24	71.700	72.800	72.800	76.300	76.300
14.	-	Abschreibungen	2,83	0	0	0	0	0
15.	-	Zuwendungen, Umlagen und sonstige Transferaufwendungen	0,00	0	0	0	0	0
16.	-	Aufwendungen der sozialen Sicherung	0,00	0	0	0	0	0
17.	-	Zinsaufwendungen und sonstige Finanzaufwendungen	0,00	0	0	0	0	0
18.	-	Sonstige Aufwendungen	0,00	0	0	0	0	0
19.	=	Summe der Aufwendungen (Summe der Nummern 11 bis 18)	69.375,07	71.700	72.800	72.800	76.300	76.300
20.	=	Jahresergebnis des Teilhaushaltes vor Verrechnung der internen Leistungsbeziehungen und vor Veränderung der Rücklagen (Saldo der Nummern 10 und 19)	-10.817,04	300	600	0	0	0
21.	+	Erträge aus internen Leistungsbeziehungen	0,00	0	0	0	0	0
22.	-	Aufwendungen aus internen Leistungsbeziehungen	0,00	0	0	0	0	0
23.	=	Jahresergebnis des Teilhaushaltes nach Verrechnung der internen Leistungsbeziehungen und vor Veränderung der Rücklagen (Nummer 20 zuzüglich Nummer 21 abzüglich Nummer 22)	-10.817,04	300	600	0	0	0

Gemeinde: 31 Schloen-Dratow

Hauptproduktbereich 5 Gestaltung Umwelt
 Produktbereich 55 Natur- und Landschaftspflege
 Produktgruppe 553 Friedhofs- und Bestattungswesen
 Produkt 55300 Friedhofs- und Bestattungswesen

Nr.	Ertrags- und Aufwandsarten (gemäß § 4 Absatz 10 GemHVO-Doppik)		Ergebnisse des Haushalts- vorjahres	Ansätze des Haushalts- vorjahres einschl. Nachträge	Ansatz des ersten Haushalts- jahres	Ansatz des zweiten Haushalts- jahres	Planungs- daten des ersten Haushalts- folgejahres	Planungs- daten des zweiten Haushalts- folgejahres
			2023	2024	2025	2026	2027	2028
			in €	in €	in €	in €	in €	in €
			1	2	3	4	5	6
1.	+	Steuern und ähnliche Abgaben	0,00	0	0	0	0	0
2.	+	Zuwendungen, allgemeine Umlagen und sonstige Transfererträge	0,00	0	0	0	0	0
3.	+	Erträge der sozialen Sicherung	0,00	0	0	0	0	0
4.	+	Öffentlich-rechtliche Leistungsentgelte	880,02	600	600	600	600	600
5.	+	Privatrechtliche Leistungsentgelte	0,00	0	0	0	0	0
6.	+	Kostenerstattungen und Kostenumlagen	165,33	100	100	100	100	100
7.	+	Andere aktivierte Eigenleistungen	0,00	0	0	0	0	0
8.	+	Zinserträge und sonstige Finanzerträge	0,00	0	0	0	0	0
9.	+	Sonstige Erträge	0,00	0	0	0	0	0
10.	=	Summe der Erträge (Summe der Nummern 1 bis 9)	1.045,35	700	700	700	700	700
11.	-	Personalaufwendungen	0,00	0	0	0	0	0
12.	-	Versorgungsaufwendungen	0,00	0	0	0	0	0
13.	-	Aufwendungen für Sach- und Dienstleistungen	1.844,76	4.600	5.000	5.900	5.900	6.400
14.	-	Abschreibungen	0,00	100	100	100	100	100
15.	-	Zuwendungen, Umlagen und sonstige Transferaufwendungen	0,00	0	0	0	0	0
16.	-	Aufwendungen der sozialen Sicherung	0,00	0	0	0	0	0
17.	-	Zinsaufwendungen und sonstige Finanzaufwendungen	0,00	0	0	0	0	0
18.	-	Sonstige Aufwendungen	247,09	300	300	300	300	300
19.	=	Summe der Aufwendungen (Summe der Nummern 11 bis 18)	2.091,85	5.000	5.400	6.300	6.300	6.800
20.	=	Jahresergebnis des Teilhaushaltes vor Verrechnung der internen Leistungsbeziehungen und vor Veränderung der Rücklagen (Saldo der Nummern 10 und 19)	-1.046,50	-4.300	-4.700	-5.600	-5.600	-6.100
21.	+	Erträge aus internen Leistungsbeziehungen	0,00	0	0	0	0	0
22.	-	Aufwendungen aus internen Leistungsbeziehungen	3.997,64	5.400	11.000	10.600	10.300	10.300
23.	=	Jahresergebnis des Teilhaushaltes nach Verrechnung der internen Leistungsbeziehungen und vor Veränderung der Rücklagen (Nummer 20 zuzüglich Nummer 21 abzüglich Nummer 22)	-5.044,14	-9.700	-15.700	-16.200	-15.900	-16.400

Gemeinde: 31 Schloen-Dratow

Hauptproduktbereich 5 Gestaltung Umwelt
 Produktbereich 57 Wirtschaft und Tourismus
 Produktgruppe 573 Allgemeine Einrichtungen und Unternehmen
 Produkt 57302 MZG Neu Schloen (Torgelower Str. LPV) + Festplatz

Nr.	Ertrags- und Aufwandsarten (gemäß § 4 Absatz 10 GemHVO-Doppik)		Ergebnisse des Haushalts- vorjahres	Ansätze des Haushalts- vorjahres einschl. Nachträge	Ansatz des ersten Haushalts- jahres	Ansatz des zweiten Haushalts- jahres	Planungs- daten des ersten Haushalts- folgejahres	Planungs- daten des zweiten Haushalts- folgejahres
			2023	2024	2025	2026	2027	2028
			in €	in €	in €	in €	in €	in €
			1	2	3	4	5	6
1.	+	Steuern und ähnliche Abgaben	0,00	0	0	0	0	0
2.	+	Zuwendungen, allgemeine Umlagen und sonstige Transfererträge	0,00	800	800	800	800	800
3.	+	Erträge der sozialen Sicherung	0,00	0	0	0	0	0
4.	+	Öffentlich-rechtliche Leistungsentgelte	0,00	0	0	0	0	0
5.	+	Privatrechtliche Leistungsentgelte	0,00	0	0	0	0	0
6.	+	Kostenerstattungen und Kostenumlagen	0,00	0	0	0	0	0
7.	+	Andere aktivierte Eigenleistungen	0,00	0	0	0	0	0
8.	+	Zinserträge und sonstige Finanzerträge	0,00	0	0	0	0	0
9.	+	Sonstige Erträge	0,00	0	2.000	2.000	0	0
10.	=	Summe der Erträge (Summe der Nummern 1 bis 9)	0,00	800	2.800	2.800	800	800
11.	-	Personalaufwendungen	0,00	0	0	0	0	0
12.	-	Versorgungsaufwendungen	0,00	0	0	0	0	0
13.	-	Aufwendungen für Sach- und Dienstleistungen	0,00	0	2.000	2.000	0	0
14.	-	Abschreibungen	0,00	1.400	1.400	1.400	1.400	1.400
15.	-	Zuwendungen, Umlagen und sonstige Transferaufwendungen	0,00	0	0	0	0	0
16.	-	Aufwendungen der sozialen Sicherung	0,00	0	0	0	0	0
17.	-	Zinsaufwendungen und sonstige Finanzaufwendungen	0,00	0	0	0	0	0
18.	-	Sonstige Aufwendungen	0,00	0	0	0	0	0
19.	=	Summe der Aufwendungen (Summe der Nummern 11 bis 18)	0,00	1.400	3.400	3.400	1.400	1.400
20.	=	Jahresergebnis des Teilhaushaltes vor Verrechnung der internen Leistungsbeziehungen und vor Veränderung der Rücklagen (Saldo der Nummern 10 und 19)	0,00	-600	-600	-600	-600	-600
21.	+	Erträge aus internen Leistungsbeziehungen	0,00	0	0	0	0	0
22.	-	Aufwendungen aus internen Leistungsbeziehungen	6.755,89	7.600	13.800	13.300	13.100	13.100
23.	=	Jahresergebnis des Teilhaushaltes nach Verrechnung der internen Leistungsbeziehungen und vor Veränderung der Rücklagen (Nummer 20 zuzüglich Nummer 21 abzüglich Nummer 22)	-6.755,89	-8.200	-14.400	-13.900	-13.700	-13.700

Gemeinde: 31 Schloen-Dratow

Hauptproduktbereich 5 Gestaltung Umwelt
 Produktbereich 57 Wirtschaft und Tourismus
 Produktgruppe 573 Allgemeine Einrichtungen und Unternehmen
 Produkt 57303 Gemeindehaus Dratow

Nr.	Ertrags- und Aufwandsarten (gemäß § 4 Absatz 10 GemHVO-Doppik)		Ergebnisse des Haushalts- vorjahres	Ansätze des Haushalts- vorjahres einschl. Nachträge	Ansatz des ersten Haushalts- jahres	Ansatz des zweiten Haushalts- jahres	Planungs- daten des ersten Haushalts- folgejahres	Planungs- daten des zweiten Haushalts- folgejahres
			2023	2024	2025	2026	2027	2028
			in €	in €	in €	in €	in €	in €
			1	2	3	4	5	6
1.	+	Steuern und ähnliche Abgaben	0,00	0	0	0	0	0
2.	+	Zuwendungen, allgemeine Umlagen und sonstige Transfererträge	0,00	0	0	0	0	0
3.	+	Erträge der sozialen Sicherung	0,00	0	0	0	0	0
4.	+	Öffentlich-rechtliche Leistungsentgelte	0,00	0	0	0	0	0
5.	+	Privatrechtliche Leistungsentgelte	0,00	0	0	0	0	0
6.	+	Kostenerstattungen und Kostenumlagen	0,00	0	0	0	0	0
7.	+	Andere aktivierte Eigenleistungen	0,00	0	0	0	0	0
8.	+	Zinserträge und sonstige Finanzerträge	0,00	0	0	0	0	0
9.	+	Sonstige Erträge	0,00	0	0	0	0	0
10.	=	Summe der Erträge (Summe der Nummern 1 bis 9)	0,00	0	0	0	0	0
11.	-	Personalaufwendungen	0,00	0	0	0	0	0
12.	-	Versorgungsaufwendungen	0,00	0	0	0	0	0
13.	-	Aufwendungen für Sach- und Dienstleistungen	0,00	0	0	0	0	0
14.	-	Abschreibungen	0,00	0	0	0	0	0
15.	-	Zuwendungen, Umlagen und sonstige Transferaufwendungen	0,00	0	0	0	0	0
16.	-	Aufwendungen der sozialen Sicherung	0,00	0	0	0	0	0
17.	-	Zinsaufwendungen und sonstige Finanzaufwendungen	0,00	0	0	0	0	0
18.	-	Sonstige Aufwendungen	0,00	0	0	0	0	0
19.	=	Summe der Aufwendungen (Summe der Nummern 11 bis 18)	0,00	0	0	0	0	0
20.	=	Jahresergebnis des Teilhaushaltes vor Verrechnung der internen Leistungsbeziehungen und vor Veränderung der Rücklagen (Saldo der Nummern 10 und 19)	0,00	0	0	0	0	0
21.	+	Erträge aus internen Leistungsbeziehungen	0,00	0	0	0	0	0
22.	-	Aufwendungen aus internen Leistungsbeziehungen	0,00	100	0	0	0	0
23.	=	Jahresergebnis des Teilhaushaltes nach Verrechnung der internen Leistungsbeziehungen und vor Veränderung der Rücklagen (Nummer 20 zuzüglich Nummer 21 abzüglich Nummer 22)	0,00	-100	0	0	0	0

Gemeinde: 31 Schloen-Dratow

Hauptproduktbereich 5 Gestaltung Umwelt
 Produktbereich 57 Wirtschaft und Tourismus
 Produktgruppe 573 Allgemeine Einrichtungen und Unternehmen
 Produkt 57304 Halle Tiergartenweg, Neu Schloen

Nr.	Ertrags- und Aufwandsarten (gemäß § 4 Absatz 10 GemHVO-Doppik)		Ergebnisse des Haushalts- vorjahres	Ansätze des Haushalts- vorjahres einschl. Nachträge	Ansatz des ersten Haushalts- jahres	Ansatz des zweiten Haushalts- jahres	Planungs- daten des ersten Haushalts- folgejahres	Planungs- daten des zweiten Haushalts- folgejahres
			2023	2024	2025	2026	2027	2028
			in €	in €	in €	in €	in €	in €
			1	2	3	4	5	6
1.	+	Steuern und ähnliche Abgaben	0,00	0	0	0	0	0
2.	+	Zuwendungen, allgemeine Umlagen und sonstige Transfererträge	0,00	0	0	0	0	0
3.	+	Erträge der sozialen Sicherung	0,00	0	0	0	0	0
4.	+	Öffentlich-rechtliche Leistungsentgelte	0,00	0	0	0	0	0
5.	+	Privatrechtliche Leistungsentgelte	0,00	0	0	0	0	0
6.	+	Kostenerstattungen und Kostenumlagen	0,00	0	0	0	0	0
7.	+	Andere aktivierte Eigenleistungen	0,00	0	0	0	0	0
8.	+	Zinserträge und sonstige Finanzerträge	0,00	0	0	0	0	0
9.	+	Sonstige Erträge	0,00	0	15.000	500	500	500
10.	=	Summe der Erträge (Summe der Nummern 1 bis 9)	0,00	0	15.000	500	500	500
11.	-	Personalaufwendungen	0,00	0	0	0	0	0
12.	-	Versorgungsaufwendungen	0,00	0	0	0	0	0
13.	-	Aufwendungen für Sach- und Dienstleistungen	132,95	5.200	15.200	700	700	700
14.	-	Abschreibungen	0,00	0	0	0	0	0
15.	-	Zuwendungen, Umlagen und sonstige Transferaufwendungen	0,00	0	0	0	0	0
16.	-	Aufwendungen der sozialen Sicherung	0,00	0	0	0	0	0
17.	-	Zinsaufwendungen und sonstige Finanzaufwendungen	0,00	0	0	0	0	0
18.	-	Sonstige Aufwendungen	66,81	100	100	100	100	100
19.	=	Summe der Aufwendungen (Summe der Nummern 11 bis 18)	199,76	5.300	15.300	800	800	800
20.	=	Jahresergebnis des Teilhaushaltes vor Verrechnung der internen Leistungsbeziehungen und vor Veränderung der Rücklagen (Saldo der Nummern 10 und 19)	-199,76	-5.300	-300	-300	-300	-300
21.	+	Erträge aus internen Leistungsbeziehungen	0,00	0	0	0	0	0
22.	-	Aufwendungen aus internen Leistungsbeziehungen	30,47	0	200	200	200	200
23.	=	Jahresergebnis des Teilhaushaltes nach Verrechnung der internen Leistungsbeziehungen und vor Veränderung der Rücklagen (Nummer 20 zuzüglich Nummer 21 abzüglich Nummer 22)	-230,23	-5.300	-500	-500	-500	-500

Gemeinde: 31 Schloen-Dratow

Hauptproduktbereich 6 Zentrale Finanzleistungen
 Produktbereich 61 allgemeine Finanzwirtschaft
 Produktgruppe 611 Steuern, allg. Zuweisungen, allg. Umlagen
 Produkt 61100 Steuern, allg. Zuweisungen, allg. Umlagen

Nr.	Ertrags- und Aufwandsarten (gemäß § 4 Absatz 10 GemHVO-Doppik)		Ergebnisse des Haushalts- vorvorjahres	Ansätze des Haushalts- vorjahres einschl. Nachträge	Ansatz des ersten Haushalts- jahres	Ansatz des zweiten Haushalts- jahres	Planungs- daten des ersten Haushalts- folgejahres	Planungs- daten des zweiten Haushalts- folgejahres
			2023	2024	2025	2026	2027	2028
			in €	in €	in €	in €	in €	in €
			1	2	3	4	5	6
1.	+	Steuern und ähnliche Abgaben	456.330,36	671.900	616.700	630.800	631.400	631.400
2.	+	Zuwendungen, allgemeine Umlagen und sonstige Transfererträge	466.002,01	339.700	529.700	529.700	529.700	529.700
3.	+	Erträge der sozialen Sicherung	0,00	0	0	0	0	0
4.	+	Öffentlich-rechtliche Leistungsentgelte	0,00	0	0	0	0	0
5.	+	Privatrechtliche Leistungsentgelte	0,00	0	0	0	0	0
6.	+	Kostenerstattungen und Kostenumlagen	0,00	0	0	0	0	0
7.	+	Andere aktivierte Eigenleistungen	0,00	0	0	0	0	0
8.	+	Zinserträge und sonstige Finanzerträge	525,00	100	100	100	100	100
9.	+	Sonstige Erträge	0,00	0	0	0	0	0
10.	=	Summe der Erträge (Summe der Nummern 1 bis 9)	922.857,37	1.011.700	1.146.500	1.160.600	1.161.200	1.161.200
11.	-	Personalaufwendungen	0,00	0	0	0	0	0
12.	-	Versorgungsaufwendungen	0,00	0	0	0	0	0
13.	-	Aufwendungen für Sach- und Dienstleistungen	0,00	0	0	0	0	0
14.	-	Abschreibungen	14,51	0	0	0	0	0
15.	-	Zuwendungen, Umlagen und sonstige Transferaufwendungen	630.195,09	670.000	690.200	690.200	688.100	688.100
16.	-	Aufwendungen der sozialen Sicherung	0,00	0	0	0	0	0
17.	-	Zinsaufwendungen und sonstige Finanzaufwendungen	0,00	300	300	300	100	100
18.	-	Sonstige Aufwendungen	986,47	0	0	0	0	0
19.	=	Summe der Aufwendungen (Summe der Nummern 11 bis 18)	631.196,07	670.300	690.500	690.500	688.200	688.200
20.	=	Jahresergebnis des Teilhaushaltes vor Verrechnung der internen Leistungsbeziehungen und vor Veränderung der Rücklagen (Saldo der Nummern 10 und 19)	291.661,30	341.400	456.000	470.100	473.000	473.000
21.	+	Erträge aus internen Leistungsbeziehungen	0,00	0	0	0	0	0
22.	-	Aufwendungen aus internen Leistungsbeziehungen	0,00	0	0	0	0	0
23.	=	Jahresergebnis des Teilhaushaltes nach Verrechnung der internen Leistungsbeziehungen und vor Veränderung der Rücklagen (Nummer 20 zuzüglich Nummer 21 abzüglich Nummer 22)	291.661,30	341.400	456.000	470.100	473.000	473.000

Gemeinde: 31 Schloen-Dratow

Hauptproduktbereich 6 Zentrale Finanzleistungen
 Produktbereich 61 allgemeine Finanzwirtschaft
 Produktgruppe 612 sonstige allgemeine Finanzwirtschaft
 Produkt 61200 sonstige allg. Finanzwirtschaft

Nr.	Ertrags- und Aufwandsarten (gemäß § 4 Absatz 10 GemHVO-Doppik)		Ergebnisse des Haushalts- vorjahres	Ansätze des Haushalts- vorjahres einschl. Nachträge	Ansatz des ersten Haushalts- jahres	Ansatz des zweiten Haushalts- jahres	Planungs- daten des ersten Haushalts- folgejahres	Planungs- daten des zweiten Haushalts- folgejahres
			2023	2024	2025	2026	2027	2028
			in €	in €	in €	in €	in €	in €
			1	2	3	4	5	6
1.	+	Steuern und ähnliche Abgaben	0,00	0	0	0	0	0
2.	+	Zuwendungen, allgemeine Umlagen und sonstige Transfererträge	0,00	0	0	0	0	0
3.	+	Erträge der sozialen Sicherung	0,00	0	0	0	0	0
4.	+	Öffentlich-rechtliche Leistungsentgelte	0,00	0	0	0	0	0
5.	+	Privatrechtliche Leistungsentgelte	0,00	0	0	0	0	0
6.	+	Kostenerstattungen und Kostenumlagen	0,00	0	0	0	0	0
7.	+	Andere aktivierte Eigenleistungen	0,00	0	0	0	0	0
8.	+	Zinserträge und sonstige Finanzerträge	12.708,79	12.600	12.600	12.600	12.600	12.600
9.	+	Sonstige Erträge	0,00	0	0	0	0	0
10.	=	Summe der Erträge (Summe der Nummern 1 bis 9)	12.708,79	12.600	12.600	12.600	12.600	12.600
11.	-	Personalaufwendungen	0,00	0	0	0	0	0
12.	-	Versorgungsaufwendungen	0,00	0	0	0	0	0
13.	-	Aufwendungen für Sach- und Dienstleistungen	0,00	0	0	0	0	0
14.	-	Abschreibungen	0,00	0	0	0	0	0
15.	-	Zuwendungen, Umlagen und sonstige Transferaufwendungen	0,00	0	0	0	0	0
16.	-	Aufwendungen der sozialen Sicherung	0,00	0	0	0	0	0
17.	-	Zinsaufwendungen und sonstige Finanzaufwendungen	0,00	0	0	0	0	0
18.	-	Sonstige Aufwendungen	0,00	0	0	0	0	0
19.	=	Summe der Aufwendungen (Summe der Nummern 11 bis 18)	0,00	0	0	0	0	0
20.	=	Jahresergebnis des Teilhaushaltes vor Verrechnung der internen Leistungsbeziehungen und vor Veränderung der Rücklagen (Saldo der Nummern 10 und 19)	12.708,79	12.600	12.600	12.600	12.600	12.600
21.	+	Erträge aus internen Leistungsbeziehungen	0,00	0	0	0	0	0
22.	-	Aufwendungen aus internen Leistungsbeziehungen	0,00	0	0	0	0	0
23.	=	Jahresergebnis des Teilhaushaltes nach Verrechnung der internen Leistungsbeziehungen und vor Veränderung der Rücklagen (Nummer 20 zuzüglich Nummer 21 abzüglich Nummer 22)	12.708,79	12.600	12.600	12.600	12.600	12.600

Gemeinde: 31 Schloen-Dratow

Hauptproduktbereich 1 Zentrale Verwaltung
 Produktbereich 11 Innere Verwaltung
 Produktgruppe 111 Verwaltungssteuerung
 Produkt 11101 Verwaltungsführung

Nr.	Ein- und Auszahlungsarten (gem. § 4 Absatz 12 GemHVO-Doppik)		Ergebnisse des Haushalts- vorvorjahres	Ansätze des Haushalts- vorjahres einschl. Nachträge	Ansatz des ersten Haushalts- jahres	Ansatz des zweiten Haushalts- jahres	Planungs- daten des ersten Haushalts- folgejahres	Planungs- daten des zweiten Haushalts- folgejahres
			2023	2024	2025	2026	2027	2028
			in €	in €	in €	in €	in €	in €
			1	2	3	4	5	6
1.	+	Steuern und ähnliche Abgaben	0,00	0	0	0	0	0
2.	+	Zuwendungen, allgemeine Umlagen und sonstige Transfereinzahlungen	0,00	0	0	0	0	0
3.	+	Einzahlungen der sozialen Sicherung	0,00	0	0	0	0	0
4.	+	Öffentlich-rechtliche Leistungsentgelte	0,00	0	0	0	0	0
5.	+	Privatrechtliche Leistungsentgelte	0,00	0	0	0	0	0
6.	+	Kostenerstattungen und Kostenumlagen	0,00	0	0	0	0	0
7.	+	Zinseinzahlungen und sonstige Finanzeinzahlungen	0,00	0	0	0	0	0
8.	+	Sonstige laufende Einzahlungen	0,00	0	0	0	0	0
9.	=	Summe der laufenden Einzahlungen (Summe der Nummern 1 bis 8)	0,00	0	0	0	0	0
10.	-	Personalauszahlungen	0,00	0	0	0	0	0
11.	-	Versorgungsauszahlungen	0,00	0	0	0	0	0
12.	-	Auszahlungen für Sach- und Dienstleistungen	0,00	0	0	0	0	0
13.	-	Zuwendungen, Umlagen und sonstige Transferauszahlungen	0,00	0	0	0	0	0
14.	-	Auszahlungen der sozialen Sicherung	0,00	0	0	0	0	0
15.	-	Zinsauszahlungen und sonstige Finanzauszahlungen	0,00	0	0	0	0	0
16.	-	Sonstige laufende Auszahlungen	741,32	800	800	800	800	800
17.	=	Summe der laufenden Auszahlungen (Summe der Nummern 10 bis 16)	741,32	800	800	800	800	800
18.	=	Jahresbezogener Saldo der laufenden Ein- und Auszahlungen vor planmäßiger Tilgung (Saldo der Nummern 9 und 17)	-741,32	-800	-800	-800	-800	-800
18.1	=	Saldo der Ein- und Auszahlungen aus internen Leistungsbeziehungen	0,00	0	0	0	0	0
18.2	=	Jahresbezogener Saldo der laufenden Ein- und Auszahlungen vor planmäßiger Tilgung nach Verrechnung der internen Leistungsbeziehungen (Summe der Nummern 18 und 18.1)	-741,32	-800	-800	-800	-800	-800
19.	+	Einzahlungen aus Investitionszuwendungen	0,00	0	0	0	0	0
20.	+	Einzahlungen aus Beiträgen und ähnlichen Entgelten	0,00	0	0	0	0	0
21.	+	Einzahlungen aus Anlagevermögen	0,00	0	0	0	0	0
22.	+	Einzahlungen aus sonstigen Ausleihungen und Kreditgewährungen	0,00	0	0	0	0	0
23.	+	Sonstige Investitionseinzahlungen	0,00	0	0	0	0	0
24.	=	Summe der Einzahlungen aus Investitionstätigkeit (Summe der Nummern 19 bis 23)	0,00	0	0	0	0	0
25.	-	Auszahlungen für Anlagevermögen	0,00	0	0	0	0	0
26.	-	Auszahlungen für sonstige Ausleihungen und Kreditgewährungen	0,00	0	0	0	0	0
27.	-	Sonstige Investitionsauszahlungen	0,00	0	0	0	0	0
28.	=	Summe der Auszahlungen aus Investitionstätigkeit (Summe der Nummern 25 bis 27)	0,00	0	0	0	0	0
29.	=	Saldo der Ein- und Auszahlungen aus Investitionstätigkeit (Saldo der Nummern 24 und 28)	0,00	0	0	0	0	0
30.	=	Finanzmittelüberschuss/Finanzmittelfehlbetrag des Teilhaushaltes (Summe der Nummern 18.2 und 29)	-741,32	-800	-800	-800	-800	-800

Gemeinde: 31 Schloen-Dratow

Hauptproduktbereich 1 Zentrale Verwaltung
Produktbereich 11 Innere Verwaltung
Produktgruppe 111 Verwaltungssteuerung
Produkt 11101 Verwaltungsführung

Nr.	Ein- und Auszahlungsarten (gem. § 4 Absatz 12 GemHVO-Doppik)		Ergebnisse des Haushalts- vorjahres	Ansätze des Haushalts- vorjahres einschl. Nachträge	Ansatz des ersten Haushalts- jahres	Ansatz des zweiten Haushalts- jahres	Planungs- daten des ersten Haushalts- folgejahres	Planungs- daten des zweiten Haushalts- folgejahres	
			2023	2024	2025	2026	2027	2028	
			in €	in €	in €	in €	in €	in €	
			1	2	3	4	5	6	
31.	+	Einzahlungen aus der Aufnahme von Krediten für Investitionen und Investitionsförderungsmaßnahmen	0,00	0	0	0	0	0	691 + 692
32.	-	Auszahlungen für planmäßige Tilgung von Krediten für Investitionen und Investitionsförderungsmaßnahmen	0,00	0	0	0	0	0	791 + 792
33.	-	Sonstige Auszahlungen zur Tilgung von Krediten für Investitionen und Investitionsförderungsmaßnahmen	0,00	0	0	0	0	0	791 + 792
34.	=	Saldo der Ein- und Auszahlungen aus Krediten für Investitionen und Investitionsförderungsmaßnahmen (Nummer 31 abzüglich Nummern 32 und 33)	0,00	0	0	0	0	0	
35.	=	Saldo der durchlaufenden Gelder und ungeklärten Zahlungsvorgänge	0,00	0	0	0	0	0	699 J. 799
36.	=	Veränderung der Forderungen und Verbindlichkeiten aus Krediten zur Sicherung der Zahlungsfähigkeit gegenüber dem Amt (Summe der Nummern 30, 34 und 35)	0,00	0	0	0	0	0	

Gemeinde: 31 Schloen-Dratow

Hauptproduktbereich 1 Zentrale Verwaltung
 Produktbereich 11 Innere Verwaltung
 Produktgruppe 111 Verwaltungssteuerung
 Produkt 11103 Öffentlichkeitsarbeit

Nr.	Ein- und Auszahlungsarten (gem. § 4 Absatz 12 GemHVO-Doppik)		Ergebnisse des Haushalts- vorvorjahres	Ansätze des Haushalts- vorjahres einschl. Nachträge	Ansatz des ersten Haushalts- jahres	Ansatz des zweiten Haushalts- jahres	Planungs- daten des ersten Haushalts- folgejahres	Planungs- daten des zweiten Haushalts- folgejahres
			2023	2024	2025	2026	2027	2028
			in €	in €	in €	in €	in €	in €
			1	2	3	4	5	6
1.	+	Steuern und ähnliche Abgaben	0,00	0	0	0	0	0
2.	+	Zuwendungen, allgemeine Umlagen und sonstige Transfereinzahlungen	0,00	0	0	0	0	0
3.	+	Einzahlungen der sozialen Sicherung	0,00	0	0	0	0	0
4.	+	Öffentlich-rechtliche Leistungsentgelte	0,00	0	0	0	0	0
5.	+	Privatrechtliche Leistungsentgelte	0,00	0	0	0	0	0
6.	+	Kostenerstattungen und Kostenumlagen	0,00	0	0	0	0	0
7.	+	Zinseinzahlungen und sonstige Finanzeinzahlungen	0,00	0	0	0	0	0
8.	+	Sonstige laufende Einzahlungen	0,00	0	0	0	0	0
9.	=	Summe der laufenden Einzahlungen (Summe der Nummern 1 bis 8)	0,00	0	0	0	0	0
10.	-	Personalauszahlungen	0,00	0	0	0	0	0
11.	-	Versorgungsauszahlungen	0,00	0	0	0	0	0
12.	-	Auszahlungen für Sach- und Dienstleistungen	0,00	0	100	100	100	100
13.	-	Zuwendungen, Umlagen und sonstige Transferauszahlungen	0,00	0	0	0	0	0
14.	-	Auszahlungen der sozialen Sicherung	0,00	0	0	0	0	0
15.	-	Zinsauszahlungen und sonstige Finanzauszahlungen	0,00	0	0	0	0	0
16.	-	Sonstige laufende Auszahlungen	0,00	1.000	1.500	1.500	1.500	1.500
17.	=	Summe der laufenden Auszahlungen (Summe der Nummern 10 bis 16)	0,00	1.000	1.600	1.600	1.600	1.600
18.	=	Jahresbezogener Saldo der laufenden Ein- und Auszahlungen vor planmäßiger Tilgung (Saldo der Nummern 9 und 17)	0,00	-1.000	-1.600	-1.600	-1.600	-1.600
18.1	=	Saldo der Ein- und Auszahlungen aus internen Leistungsbeziehungen	0,00	0	0	0	0	0
18.2	=	Jahresbezogener Saldo der laufenden Ein- und Auszahlungen vor planmäßiger Tilgung nach Verrechnung der internen Leistungsbeziehungen (Summe der Nummern 18 und 18.1)	0,00	-1.000	-1.600	-1.600	-1.600	-1.600
19.	+	Einzahlungen aus Investitionszuwendungen	0,00	0	0	0	0	0
20.	+	Einzahlungen aus Beiträgen und ähnlichen Entgelten	0,00	0	0	0	0	0
21.	+	Einzahlungen aus Anlagevermögen	0,00	0	0	0	0	0
22.	+	Einzahlungen aus sonstigen Ausleihungen und Kreditgewährungen	0,00	0	0	0	0	0
23.	+	Sonstige Investitionseinzahlungen	0,00	0	0	0	0	0
24.	=	Summe der Einzahlungen aus Investitionstätigkeit (Summe der Nummern 19 bis 23)	0,00	0	0	0	0	0
25.	-	Auszahlungen für Anlagevermögen	0,00	0	0	0	0	0
26.	-	Auszahlungen für sonstige Ausleihungen und Kreditgewährungen	0,00	0	0	0	0	0
27.	-	Sonstige Investitionsauszahlungen	0,00	0	0	0	0	0
28.	=	Summe der Auszahlungen aus Investitionstätigkeit (Summe der Nummern 25 bis 27)	0,00	0	0	0	0	0
29.	=	Saldo der Ein- und Auszahlungen aus Investitionstätigkeit (Saldo der Nummern 24 und 28)	0,00	0	0	0	0	0
30.	=	Finanzmittelüberschuss/Finanzmittelfehlbetrag des Teilhaushaltes (Summe der Nummern 18.2 und 29)	0,00	-1.000	-1.600	-1.600	-1.600	-1.600

Gemeinde: 31 Schloen-Dratow

Hauptproduktbereich 1 Zentrale Verwaltung
 Produktbereich 11 Innere Verwaltung
 Produktgruppe 111 Verwaltungssteuerung
 Produkt 11103 Öffentlichkeitsarbeit

Nr.	Ein- und Auszahlungsarten (gem. § 4 Absatz 12 GemHVO-Doppik)		Ergebnisse des Haushalts- vorjahres	Ansätze des Haushalts- vorjahres einschl. Nachträge	Ansatz des ersten Haushalts- jahres	Ansatz des zweiten Haushalts- jahres	Planungs- daten des ersten Haushalts- folgejahres	Planungs- daten des zweiten Haushalts- folgejahres	
			2023	2024	2025	2026	2027	2028	
			in €	in €	in €	in €	in €	in €	
			1	2	3	4	5	6	
31.	+	Einzahlungen aus der Aufnahme von Krediten für Investitionen und Investitionsförderungsmaßnahmen	0,00	0	0	0	0	0	691 + 692
32.	-	Auszahlungen für planmäßige Tilgung von Krediten für Investitionen und Investitionsförderungsmaßnahmen	0,00	0	0	0	0	0	791 + 792
33.	-	Sonstige Auszahlungen zur Tilgung von Krediten für Investitionen und Investitionsförderungsmaßnahmen	0,00	0	0	0	0	0	791 + 792
34.	=	Saldo der Ein- und Auszahlungen aus Krediten für Investitionen und Investitionsförderungsmaßnahmen (Nummer 31 abzüglich Nummern 32 und 33)	0,00	0	0	0	0	0	
35.	=	Saldo der durchlaufenden Gelder und ungeklärten Zahlungsvorgänge	0,00	0	0	0	0	0	699 J. 799
36.	=	Veränderung der Forderungen und Verbindlichkeiten aus Krediten zur Sicherung der Zahlungsfähigkeit gegenüber dem Amt (Summe der Nummern 30, 34 und 35)	0,00	0	0	0	0	0	

Gemeinde: 31 Schloen-Dratow

Hauptproduktbereich 1 Zentrale Verwaltung
 Produktbereich 11 Innere Verwaltung
 Produktgruppe 111 Verwaltungssteuerung
 Produkt 11104 Gremien

Nr.	Ein- und Auszahlungsarten (gem. § 4 Absatz 12 GemHVO-Doppik)		Ergebnisse des Haushalts- vorvorjahres	Ansätze des Haushalts- vorjahres einschl. Nachträge	Ansatz des ersten Haushalts- jahres	Ansatz des zweiten Haushalts- jahres	Planungs- daten des ersten Haushalts- folgejahres	Planungs- daten des zweiten Haushalts- folgejahres
			2023	2024	2025	2026	2027	2028
			in €	in €	in €	in €	in €	in €
			1	2	3	4	5	6
1.	+	Steuern und ähnliche Abgaben	0,00	0	0	0	0	0
2.	+	Zuwendungen, allgemeine Umlagen und sonstige Transfereinzahlungen	0,00	0	0	0	0	0
3.	+	Einzahlungen der sozialen Sicherung	0,00	0	0	0	0	0
4.	+	Öffentlich-rechtliche Leistungsentgelte	0,00	0	0	0	0	0
5.	+	Privatrechtliche Leistungsentgelte	0,00	0	0	0	0	0
6.	+	Kostenerstattungen und Kostenumlagen	0,00	0	7.400	0	0	0
7.	+	Zinseinzahlungen und sonstige Finanzeinzahlungen	0,00	0	0	0	0	0
8.	+	Sonstige laufende Einzahlungen	0,00	0	0	0	0	0
9.	=	Summe der laufenden Einzahlungen (Summe der Nummern 1 bis 8)	0,00	0	7.400	0	0	0
10.	-	Personalauszahlungen	15.073,02	21.600	23.200	23.200	23.200	23.200
11.	-	Versorgungsauszahlungen	0,00	0	0	0	0	0
12.	-	Auszahlungen für Sach- und Dienstleistungen	0,00	0	0	0	0	0
13.	-	Zuwendungen, Umlagen und sonstige Transferauszahlungen	0,00	0	0	0	0	0
14.	-	Auszahlungen der sozialen Sicherung	0,00	0	0	0	0	0
15.	-	Zinsauszahlungen und sonstige Finanzauszahlungen	0,00	0	0	0	0	0
16.	-	Sonstige laufende Auszahlungen	0,00	0	500	500	500	500
17.	=	Summe der laufenden Auszahlungen (Summe der Nummern 10 bis 16)	15.073,02	21.600	23.700	23.700	23.700	23.700
18.	=	Jahresbezogener Saldo der laufenden Ein- und Auszahlungen vor planmäßiger Tilgung (Saldo der Nummern 9 und 17)	-15.073,02	-21.600	-16.300	-23.700	-23.700	-23.700
18.1	=	Saldo der Ein- und Auszahlungen aus internen Leistungsbeziehungen	-634,12	-700	-800	-900	-900	-900
18.2	=	Jahresbezogener Saldo der laufenden Ein- und Auszahlungen vor planmäßiger Tilgung nach Verrechnung der internen Leistungsbeziehungen (Summe der Nummern 18 und 18.1)	-15.707,14	-22.300	-17.100	-24.600	-24.600	-24.600
19.	+	Einzahlungen aus Investitionszuwendungen	0,00	0	0	0	0	0
20.	+	Einzahlungen aus Beiträgen und ähnlichen Entgelten	0,00	0	0	0	0	0
21.	+	Einzahlungen aus Anlagevermögen	0,00	0	0	0	0	0
22.	+	Einzahlungen aus sonstigen Ausleihungen und Kreditgewährungen	0,00	0	0	0	0	0
23.	+	Sonstige Investitionseinzahlungen	0,00	0	0	0	0	0
24.	=	Summe der Einzahlungen aus Investitionstätigkeit (Summe der Nummern 19 bis 23)	0,00	0	0	0	0	0
25.	-	Auszahlungen für Anlagevermögen	0,00	0	0	0	0	0
26.	-	Auszahlungen für sonstige Ausleihungen und Kreditgewährungen	0,00	0	0	0	0	0
27.	-	Sonstige Investitionsauszahlungen	0,00	0	0	0	0	0
28.	=	Summe der Auszahlungen aus Investitionstätigkeit (Summe der Nummern 25 bis 27)	0,00	0	0	0	0	0
29.	=	Saldo der Ein- und Auszahlungen aus Investitionstätigkeit (Saldo der Nummern 24 und 28)	0,00	0	0	0	0	0
30.	=	Finanzmittelüberschuss/Finanzmittelfehlbetrag des Teilhaushaltes (Summe der Nummern 18.2 und 29)	-15.707,14	-22.300	-17.100	-24.600	-24.600	-24.600

Gemeinde: 31 Schloen-Dratow

Hauptproduktbereich 1 Zentrale Verwaltung
 Produktbereich 11 Innere Verwaltung
 Produktgruppe 111 Verwaltungssteuerung
 Produkt 11104 Gremien

Nr.	Ein- und Auszahlungsarten (gem. § 4 Absatz 12 GemHVO-Doppik)		Ergebnisse des Haushalts- vorvorjahres	Ansätze des Haushalts- vorjahres einschl. Nachträge	Ansatz des ersten Haushalts- jahres	Ansatz des zweiten Haushalts- jahres	Planungs- daten des ersten Haushalts- folgejahres	Planungs- daten des zweiten Haushalts- folgejahres	
			2023	2024	2025	2026	2027	2028	
			in €	in €	in €	in €	in €	in €	
			1	2	3	4	5	6	
31.	+	Einzahlungen aus der Aufnahme von Krediten für Investitionen und Investitionsförderungsmaßnahmen	0,00	0	0	0	0	0	691 + 692
32.	-	Auszahlungen für planmäßige Tilgung von Krediten für Investitionen und Investitionsförderungsmaßnahmen	0,00	0	0	0	0	0	791 + 792
33.	-	Sonstige Auszahlungen zur Tilgung von Krediten für Investitionen und Investitionsförderungsmaßnahmen	0,00	0	0	0	0	0	791 + 792
34.	=	Saldo der Ein- und Auszahlungen aus Krediten für Investitionen und Investitionsförderungsmaßnahmen (Nummer 31 abzüglich Nummern 32 und 33)	0,00	0	0	0	0	0	
35.	=	Saldo der durchlaufenden Gelder und ungeklärten Zahlungsvorgänge	0,00	0	0	0	0	0	699 J. 799
36.	=	Veränderung der Forderungen und Verbindlichkeiten aus Krediten zur Sicherung der Zahlungsfähigkeit gegenüber dem Amt (Summe der Nummern 30, 34 und 35)	0,00	0	0	0	0	0	

Gemeinde: 31 Schloen-Dratow

Hauptproduktbereich 1 Zentrale Verwaltung
 Produktbereich 11 Innere Verwaltung
 Produktgruppe 114 zentrale Dienste
 Produkt 11400 zentrales Gebäudemanagement und Liegenschaften

Nr.	Ein- und Auszahlungsarten (gem. § 4 Absatz 12 GemHVO-Doppik)		Ergebnisse des Haushalts- vorvorjahres	Ansätze des Haushalts- vorjahres einschl. Nachträge	Ansatz des ersten Haushalts- jahres	Ansatz des zweiten Haushalts- jahres	Planungs- daten des ersten Haushalts- folgejahres	Planungs- daten des zweiten Haushalts- folgejahres
			2023	2024	2025	2026	2027	2028
			in €	in €	in €	in €	in €	in €
			1	2	3	4	5	6
1.	+	Steuern und ähnliche Abgaben	0,00	0	0	0	0	0
2.	+	Zuwendungen, allgemeine Umlagen und sonstige Transfereinzahlungen	0,00	0	0	0	0	0
3.	+	Einzahlungen der sozialen Sicherung	0,00	0	0	0	0	0
4.	+	Öffentlich-rechtliche Leistungsentgelte	0,00	0	0	0	0	0
5.	+	Privatrechtliche Leistungsentgelte	17.684,83	14.000	13.500	13.500	13.500	13.500
6.	+	Kostenerstattungen und Kostenumlagen	0,00	0	0	0	0	0
7.	+	Zinseinzahlungen und sonstige Finanzeinzahlungen	0,00	0	0	0	0	0
8.	+	Sonstige laufende Einzahlungen	0,00	0	0	0	0	0
9.	=	Summe der laufenden Einzahlungen (Summe der Nummern 1 bis 8)	17.684,83	14.000	13.500	13.500	13.500	13.500
10.	-	Personalauszahlungen	0,00	0	0	0	0	0
11.	-	Versorgungsauszahlungen	0,00	0	0	0	0	0
12.	-	Auszahlungen für Sach- und Dienstleistungen	2.071,51	3.100	3.000	3.000	3.000	3.000
13.	-	Zuwendungen, Umlagen und sonstige Transferauszahlungen	0,00	0	0	0	0	0
14.	-	Auszahlungen der sozialen Sicherung	0,00	0	0	0	0	0
15.	-	Zinsauszahlungen und sonstige Finanzauszahlungen	0,00	0	0	0	0	0
16.	-	Sonstige laufende Auszahlungen	252,34	600	4.400	4.100	3.100	3.100
17.	=	Summe der laufenden Auszahlungen (Summe der Nummern 10 bis 16)	2.323,85	3.700	7.400	7.100	6.100	6.100
18.	=	Jahresbezogener Saldo der laufenden Ein- und Auszahlungen vor planmäßiger Tilgung (Saldo der Nummern 9 und 17)	15.360,98	10.300	6.100	6.400	7.400	7.400
18.1	=	Saldo der Ein- und Auszahlungen aus internen Leistungsbeziehungen	0,00	0	0	0	0	0
18.2	=	Jahresbezogener Saldo der laufenden Ein- und Auszahlungen vor planmäßiger Tilgung nach Verrechnung der internen Leistungsbeziehungen (Summe der Nummern 18 und 18.1)	15.360,98	10.300	6.100	6.400	7.400	7.400
19.	+	Einzahlungen aus Investitionszuwendungen	0,00	0	0	0	0	0
20.	+	Einzahlungen aus Beiträgen und ähnlichen Entgelten	0,00	0	0	0	0	0
21.	+	Einzahlungen aus Anlagevermögen	4.320,00	0	211.900	106.600	0	0
22.	+	Einzahlungen aus sonstigen Ausleihungen und Kreditgewährungen	0,00	0	0	0	0	0
23.	+	Sonstige Investitionseinzahlungen	0,00	0	0	0	0	0
24.	=	Summe der Einzahlungen aus Investitionstätigkeit (Summe der Nummern 19 bis 23)	4.320,00	0	211.900	106.600	0	0
25.	-	Auszahlungen für Anlagevermögen	0,00	0	197.100	87.500	0	0
26.	-	Auszahlungen für sonstige Ausleihungen und Kreditgewährungen	0,00	0	0	0	0	0
27.	-	Sonstige Investitionsauszahlungen	0,00	0	0	0	0	0
28.	=	Summe der Auszahlungen aus Investitionstätigkeit (Summe der Nummern 25 bis 27)	0,00	0	197.100	87.500	0	0
29.	=	Saldo der Ein- und Auszahlungen aus Investitionstätigkeit (Saldo der Nummern 24 und 28)	4.320,00	0	14.800	19.100	0	0
30.	=	Finanzmittelüberschuss/Finanzmittelfehlbetrag des Teilhaushaltes (Summe der Nummern 18.2 und 29)	19.680,98	10.300	20.900	25.500	7.400	7.400

Gemeinde: 31 Schloen-Dratow

Hauptproduktbereich 1 Zentrale Verwaltung
Produktbereich 11 Innere Verwaltung
Produktgruppe 114 zentrale Dienste
Produkt 11400 zentrales Gebäudemanagement und Liegenschaften

Nr.	Ein- und Auszahlungsarten (gem. § 4 Absatz 12 GemHVO-Doppik)		Ergebnisse des Haushalts- vorvorjahres	Ansätze des Haushalts- vorjahres einschl. Nachträge	Ansatz des ersten Haushalts- jahres	Ansatz des zweiten Haushalts- jahres	Planungs- daten des ersten Haushalts- folgejahres	Planungs- daten des zweiten Haushalts- folgejahres	
			2023	2024	2025	2026	2027	2028	
			in €	in €	in €	in €	in €	in €	
			1	2	3	4	5	6	
31.	+	Einzahlungen aus der Aufnahme von Krediten für Investitionen und Investitionsförderungsmaßnahmen	0,00	0	0	0	0	0	691 + 692
32.	-	Auszahlungen für planmäßige Tilgung von Krediten für Investitionen und Investitionsförderungsmaßnahmen	0,00	0	0	0	0	0	791 + 792
33.	-	Sonstige Auszahlungen zur Tilgung von Krediten für Investitionen und Investitionsförderungsmaßnahmen	0,00	0	0	0	0	0	791 + 792
34.	=	Saldo der Ein- und Auszahlungen aus Krediten für Investitionen und Investitionsförderungsmaßnahmen (Nummer 31 abzüglich Nummern 32 und 33)	0,00	0	0	0	0	0	
35.	=	Saldo der durchlaufenden Gelder und ungeklärten Zahlungsvorgänge	0,00	0	0	0	0	0	699 J. 799
36.	=	Veränderung der Forderungen und Verbindlichkeiten aus Krediten zur Sicherung der Zahlungsfähigkeit gegenüber dem Amt (Summe der Nummern 30, 34 und 35)	0,00	0	0	0	0	0	

Gemeinde: 31 Schloen-Dratow

Hauptproduktbereich 1 Zentrale Verwaltung
 Produktbereich 11 Innere Verwaltung
 Produktgruppe 114 zentrale Dienste
 Produkt 11403 Gemeindearbeiter

Nr.	Ein- und Auszahlungsarten (gem. § 4 Absatz 12 GemHVO-Doppik)		Ergebnisse des Haushalts- vorvorjahres	Ansätze des Haushalts- vorjahres einschl. Nachträge	Ansatz des ersten Haushalts- jahres	Ansatz des zweiten Haushalts- jahres	Planungs- daten des ersten Haushalts- folgejahres	Planungs- daten des zweiten Haushalts- folgejahres
			2023	2024	2025	2026	2027	2028
			in €	in €	in €	in €	in €	in €
			1	2	3	4	5	6
1.	+	Steuern und ähnliche Abgaben	0,00	0	0	0	0	0
2.	+	Zuwendungen, allgemeine Umlagen und sonstige Transfereinzahlungen	0,00	0	0	0	0	0
3.	+	Einzahlungen der sozialen Sicherung	0,00	0	0	0	0	0
4.	+	Öffentlich-rechtliche Leistungsentgelte	0,00	0	0	0	0	0
5.	+	Privatrechtliche Leistungsentgelte	0,00	0	0	0	0	0
6.	+	Kostenerstattungen und Kostenumlagen	0,00	0	100	0	0	0
7.	+	Zinseinzahlungen und sonstige Finanzeinzahlungen	0,00	0	0	0	0	0
8.	+	Sonstige laufende Einzahlungen	202,92	0	0	0	0	0
9.	=	Summe der laufenden Einzahlungen (Summe der Nummern 1 bis 8)	202,92	0	100	0	0	0
10.	-	Personalauszahlungen	37.888,15	35.300	79.600	79.600	79.600	79.600
11.	-	Versorgungsauszahlungen	0,00	0	0	0	0	0
12.	-	Auszahlungen für Sach- und Dienstleistungen	51,88	300	300	300	300	300
13.	-	Zuwendungen, Umlagen und sonstige Transferauszahlungen	0,00	0	0	0	0	0
14.	-	Auszahlungen der sozialen Sicherung	0,00	0	0	0	0	0
15.	-	Zinsauszahlungen und sonstige Finanzauszahlungen	0,00	0	0	0	0	0
16.	-	Sonstige laufende Auszahlungen	0,00	0	0	0	0	0
17.	=	Summe der laufenden Auszahlungen (Summe der Nummern 10 bis 16)	37.940,03	35.600	79.900	79.900	79.900	79.900
18.	=	Jahresbezogener Saldo der laufenden Ein- und Auszahlungen vor planmäßiger Tilgung (Saldo der Nummern 9 und 17)	-37.737,11	-35.600	-79.800	-79.900	-79.900	-79.900
18.1	=	Saldo der Ein- und Auszahlungen aus internen Leistungsbeziehungen	37.737,11	35.600	79.700	79.700	79.800	79.800
18.2	=	Jahresbezogener Saldo der laufenden Ein- und Auszahlungen vor planmäßiger Tilgung nach Verrechnung der internen Leistungsbeziehungen (Summe der Nummern 18 und 18.1)	0,00	0	-100	-200	-100	-100
19.	+	Einzahlungen aus Investitionszuwendungen	0,00	0	0	0	0	0
20.	+	Einzahlungen aus Beiträgen und ähnlichen Entgelten	0,00	0	0	0	0	0
21.	+	Einzahlungen aus Anlagevermögen	0,00	0	0	0	0	0
22.	+	Einzahlungen aus sonstigen Ausleihungen und Kreditgewährungen	0,00	0	0	0	0	0
23.	+	Sonstige Investitionseinzahlungen	0,00	0	0	0	0	0
24.	=	Summe der Einzahlungen aus Investitionstätigkeit (Summe der Nummern 19 bis 23)	0,00	0	0	0	0	0
25.	-	Auszahlungen für Anlagevermögen	0,00	0	0	0	0	0
26.	-	Auszahlungen für sonstige Ausleihungen und Kreditgewährungen	0,00	0	0	0	0	0
27.	-	Sonstige Investitionsauszahlungen	0,00	0	0	0	0	0
28.	=	Summe der Auszahlungen aus Investitionstätigkeit (Summe der Nummern 25 bis 27)	0,00	0	0	0	0	0
29.	=	Saldo der Ein- und Auszahlungen aus Investitionstätigkeit (Saldo der Nummern 24 und 28)	0,00	0	0	0	0	0
30.	=	Finanzmittelüberschuss/Finanzmittelfehlbetrag des Teilhaushaltes (Summe der Nummern 18.2 und 29)	0,00	0	-100	-200	-100	-100

Gemeinde: 31 Schloen-Dratow

Hauptproduktbereich 1 Zentrale Verwaltung
Produktbereich 11 Innere Verwaltung
Produktgruppe 114 zentrale Dienste
Produkt 11403 Gemeindearbeiter

Nr.	Ein- und Auszahlungsarten (gem. § 4 Absatz 12 GemHVO-Doppik)		Ergebnisse des Haushalts- vorjahres	Ansätze des Haushalts- vorjahres einschl. Nachträge	Ansatz des ersten Haushalts- jahres	Ansatz des zweiten Haushalts- jahres	Planungs- daten des ersten Haushalts- folgejahres	Planungs- daten des zweiten Haushalts- folgejahres	
			2023	2024	2025	2026	2027	2028	
			in €	in €	in €	in €	in €	in €	
			1	2	3	4	5	6	
31.	+	Einzahlungen aus der Aufnahme von Krediten für Investitionen und Investitionsförderungsmaßnahmen	0,00	0	0	0	0	0	691 + 692
32.	-	Auszahlungen für planmäßige Tilgung von Krediten für Investitionen und Investitionsförderungsmaßnahmen	0,00	0	0	0	0	0	791 + 792
33.	-	Sonstige Auszahlungen zur Tilgung von Krediten für Investitionen und Investitionsförderungsmaßnahmen	0,00	0	0	0	0	0	791 + 792
34.	=	Saldo der Ein- und Auszahlungen aus Krediten für Investitionen und Investitionsförderungsmaßnahmen (Nummer 31 abzüglich Nummern 32 und 33)	0,00	0	0	0	0	0	
35.	=	Saldo der durchlaufenden Gelder und ungeklärten Zahlungsvorgänge	0,00	0	0	0	0	0	699 J. 799
36.	=	Veränderung der Forderungen und Verbindlichkeiten aus Krediten zur Sicherung der Zahlungsfähigkeit gegenüber dem Amt (Summe der Nummern 30, 34 und 35)	0,00	0	0	0	0	0	

Gemeinde: 31 Schloen-Dratow

Hauptproduktbereich 1 Zentrale Verwaltung
 Produktbereich 11 Innere Verwaltung
 Produktgruppe 114 zentrale Dienste
 Produkt 11405 sonstige zentrale Dienste

Nr.	Ein- und Auszahlungsarten (gem. § 4 Absatz 12 GemHVO-Doppik)		Ergebnisse des Haushalts- vorjahres	Ansätze des Haushalts- vorjahres einschl. Nachträge	Ansatz des ersten Haushalts- jahres	Ansatz des zweiten Haushalts- jahres	Planungs- daten des ersten Haushalts- folgejahres	Planungs- daten des zweiten Haushalts- folgejahres
			2023	2024	2025	2026	2027	2028
			in €	in €	in €	in €	in €	in €
			1	2	3	4	5	6
1.	+	Steuern und ähnliche Abgaben	0,00	0	0	0	0	0
2.	+	Zuwendungen, allgemeine Umlagen und sonstige Transfereinzahlungen	0,00	0	0	0	0	0
3.	+	Einzahlungen der sozialen Sicherung	0,00	0	0	0	0	0
4.	+	Öffentlich-rechtliche Leistungsentgelte	0,00	0	0	0	0	0
5.	+	Privatrechtliche Leistungsentgelte	0,00	0	0	0	0	0
6.	+	Kostenerstattungen und Kostenumlagen	0,00	0	0	0	0	0
7.	+	Zinseinzahlungen und sonstige Finanzeinzahlungen	0,00	0	0	0	0	0
8.	+	Sonstige laufende Einzahlungen	158,49	100	100	100	100	100
9.	=	Summe der laufenden Einzahlungen (Summe der Nummern 1 bis 8)	158,49	100	100	100	100	100
10.	-	Personalauszahlungen	0,00	0	0	0	0	0
11.	-	Versorgungsauszahlungen	0,00	0	0	0	0	0
12.	-	Auszahlungen für Sach- und Dienstleistungen	4.671,14	11.900	20.200	16.200	13.500	13.500
13.	-	Zuwendungen, Umlagen und sonstige Transferauszahlungen	0,00	5.000	5.000	5.000	5.000	5.000
14.	-	Auszahlungen der sozialen Sicherung	0,00	0	0	0	0	0
15.	-	Zinsauszahlungen und sonstige Finanzauszahlungen	0,00	0	0	0	0	0
16.	-	Sonstige laufende Auszahlungen	3.479,04	4.700	6.400	6.700	6.800	6.900
17.	=	Summe der laufenden Auszahlungen (Summe der Nummern 10 bis 16)	8.150,18	21.600	31.600	27.900	25.300	25.400
18.	=	Jahresbezogener Saldo der laufenden Ein- und Auszahlungen vor planmäßiger Tilgung (Saldo der Nummern 9 und 17)	-7.991,69	-21.500	-31.500	-27.800	-25.200	-25.300
18.1	=	Saldo der Ein- und Auszahlungen aus internen Leistungsbeziehungen	8.173,25	24.300	39.700	36.200	33.600	33.700
18.2	=	Jahresbezogener Saldo der laufenden Ein- und Auszahlungen vor planmäßiger Tilgung nach Verrechnung der internen Leistungsbeziehungen (Summe der Nummern 18 und 18.1)	181,56	2.800	8.200	8.400	8.400	8.400
19.	+	Einzahlungen aus Investitionszuwendungen	0,00	0	0	0	0	0
20.	+	Einzahlungen aus Beiträgen und ähnlichen Entgelten	0,00	0	0	0	0	0
21.	+	Einzahlungen aus Anlagevermögen	0,00	0	0	0	0	0
22.	+	Einzahlungen aus sonstigen Ausleihungen und Kreditgewährungen	0,00	0	0	0	0	0
23.	+	Sonstige Investitionseinzahlungen	0,00	0	0	0	0	0
24.	=	Summe der Einzahlungen aus Investitionstätigkeit (Summe der Nummern 19 bis 23)	0,00	0	0	0	0	0
25.	-	Auszahlungen für Anlagevermögen	17.693,01	4.000	1.500	0	0	0
26.	-	Auszahlungen für sonstige Ausleihungen und Kreditgewährungen	0,00	0	0	0	0	0
27.	-	Sonstige Investitionsauszahlungen	0,00	0	0	0	0	0
28.	=	Summe der Auszahlungen aus Investitionstätigkeit (Summe der Nummern 25 bis 27)	17.693,01	4.000	1.500	0	0	0
29.	=	Saldo der Ein- und Auszahlungen aus Investitionstätigkeit (Saldo der Nummern 24 und 28)	-17.693,01	-4.000	-1.500	0	0	0
30.	=	Finanzmittelüberschuss/Finanzmittelfehlbetrag des Teilhaushaltes (Summe der Nummern 18.2 und 29)	-17.511,45	-1.200	6.700	8.400	8.400	8.400

Gemeinde: 31 Schloen-Dratow

Hauptproduktbereich 1 Zentrale Verwaltung
Produktbereich 11 Innere Verwaltung
Produktgruppe 114 zentrale Dienste
Produkt 11405 sonstige zentrale Dienste

Nr.	Ein- und Auszahlungsarten (gem. § 4 Absatz 12 GemHVO-Doppik)		Ergebnisse des Haushalts- vorjahres	Ansätze des Haushalts- vorjahres einschl. Nachträge	Ansatz des ersten Haushalts- jahres	Ansatz des zweiten Haushalts- jahres	Planungs- daten des ersten Haushalts- folgejahres	Planungs- daten des zweiten Haushalts- folgejahres	
			2023	2024	2025	2026	2027	2028	
			in €	in €	in €	in €	in €	in €	
			1	2	3	4	5	6	
31.	+	Einzahlungen aus der Aufnahme von Krediten für Investitionen und Investitionsförderungsmaßnahmen	0,00	0	0	0	0	0	691 + 692
32.	-	Auszahlungen für planmäßige Tilgung von Krediten für Investitionen und Investitionsförderungsmaßnahmen	0,00	0	0	0	0	0	791 + 792
33.	-	Sonstige Auszahlungen zur Tilgung von Krediten für Investitionen und Investitionsförderungsmaßnahmen	0,00	0	0	0	0	0	791 + 792
34.	=	Saldo der Ein- und Auszahlungen aus Krediten für Investitionen und Investitionsförderungsmaßnahmen (Nummer 31 abzüglich Nummern 32 und 33)	0,00	0	0	0	0	0	
35.	=	Saldo der durchlaufenden Gelder und ungeklärten Zahlungsvorgänge	0,00	0	0	0	0	0	699 J. 799
36.	=	Veränderung der Forderungen und Verbindlichkeiten aus Krediten zur Sicherung der Zahlungsfähigkeit gegenüber dem Amt (Summe der Nummern 30, 34 und 35)	0,00	0	0	0	0	0	

Gemeinde: 31 Schloen-Dratow

Hauptproduktbereich 1 Zentrale Verwaltung
 Produktbereich 11 Innere Verwaltung
 Produktgruppe 114 zentrale Dienste
 Produkt 11408 gemeindliche Wohnungen

Nr.	Ein- und Auszahlungsarten (gem. § 4 Absatz 12 GemHVO-Doppik)		Ergebnisse des Haushalts- vorvorjahres	Ansätze des Haushalts- vorjahres einschl. Nachträge	Ansatz des ersten Haushalts- jahres	Ansatz des zweiten Haushalts- jahres	Planungs- daten des ersten Haushalts- folgejahres	Planungs- daten des zweiten Haushalts- folgejahres
			2023	2024	2025	2026	2027	2028
			in €	in €	in €	in €	in €	in €
			1	2	3	4	5	6
1.	+	Steuern und ähnliche Abgaben	0,00	0	0	0	0	0
2.	+	Zuwendungen, allgemeine Umlagen und sonstige Transfereinzahlungen	0,00	0	0	0	0	0
3.	+	Einzahlungen der sozialen Sicherung	0,00	0	0	0	0	0
4.	+	Öffentlich-rechtliche Leistungsentgelte	0,00	0	0	0	0	0
5.	+	Privatrechtliche Leistungsentgelte	257.783,89	273.100	270.000	275.000	275.000	275.000
6.	+	Kostenerstattungen und Kostenumlagen	0,00	0	0	0	0	0
7.	+	Zinseinzahlungen und sonstige Finanzeinzahlungen	0,00	0	0	0	0	0
8.	+	Sonstige laufende Einzahlungen	-7.089,42	100	58.500	100	100	100
9.	=	Summe der laufenden Einzahlungen (Summe der Nummern 1 bis 8)	250.694,47	273.200	328.500	275.100	275.100	275.100
10.	-	Personalauszahlungen	0,00	0	0	0	0	0
11.	-	Versorgungsauszahlungen	0,00	0	0	0	0	0
12.	-	Auszahlungen für Sach- und Dienstleistungen	180.261,88	255.300	272.500	217.600	187.600	187.600
13.	-	Zuwendungen, Umlagen und sonstige Transferauszahlungen	0,00	0	0	0	0	0
14.	-	Auszahlungen der sozialen Sicherung	0,00	0	0	0	0	0
15.	-	Zinsauszahlungen und sonstige Finanzauszahlungen	121,92	100	100	0	0	0
16.	-	Sonstige laufende Auszahlungen	22.762,10	29.200	38.700	23.700	23.700	23.700
17.	=	Summe der laufenden Auszahlungen (Summe der Nummern 10 bis 16)	203.145,90	284.600	311.300	241.300	211.300	211.300
18.	=	Jahresbezogener Saldo der laufenden Ein- und Auszahlungen vor planmäßiger Tilgung (Saldo der Nummern 9 und 17)	47.548,57	-11.400	17.200	33.800	63.800	63.800
18.1	=	Saldo der Ein- und Auszahlungen aus internen Leistungsbeziehungen	-20,37	-200	-1.200	-1.100	-1.100	-1.100
18.2	=	Jahresbezogener Saldo der laufenden Ein- und Auszahlungen vor planmäßiger Tilgung nach Verrechnung der internen Leistungsbeziehungen (Summe der Nummern 18 und 18.1)	47.528,20	-11.600	16.000	32.700	62.700	62.700
19.	+	Einzahlungen aus Investitionszuwendungen	0,00	0	0	0	0	0
20.	+	Einzahlungen aus Beiträgen und ähnlichen Entgelten	0,00	0	0	0	0	0
21.	+	Einzahlungen aus Anlagevermögen	0,00	0	0	0	0	0
22.	+	Einzahlungen aus sonstigen Ausleihungen und Kreditgewährungen	0,00	0	0	0	0	0
23.	+	Sonstige Investitionseinzahlungen	0,00	0	0	0	0	0
24.	=	Summe der Einzahlungen aus Investitionstätigkeit (Summe der Nummern 19 bis 23)	0,00	0	0	0	0	0
25.	-	Auszahlungen für Anlagevermögen	3.495,54	0	0	0	0	0
26.	-	Auszahlungen für sonstige Ausleihungen und Kreditgewährungen	0,00	0	0	0	0	0
27.	-	Sonstige Investitionsauszahlungen	-14.517,78	0	0	0	0	0
28.	=	Summe der Auszahlungen aus Investitionstätigkeit (Summe der Nummern 25 bis 27)	-11.022,24	0	0	0	0	0
29.	=	Saldo der Ein- und Auszahlungen aus Investitionstätigkeit (Saldo der Nummern 24 und 28)	11.022,24	0	0	0	0	0
30.	=	Finanzmittelüberschuss/Finanzmittelfehlbetrag des Teilhaushaltes (Summe der Nummern 18.2 und 29)	58.550,44	-11.600	16.000	32.700	62.700	62.700

Gemeinde: 31 Schloen-Dratow

Hauptproduktbereich 1 Zentrale Verwaltung
Produktbereich 11 Innere Verwaltung
Produktgruppe 114 zentrale Dienste
Produkt 11408 gemeindliche Wohnungen

Nr.	Ein- und Auszahlungsarten (gem. § 4 Absatz 12 GemHVO-Doppik)		Ergebnisse des Haushalts- vorjahres	Ansätze des Haushalts- vorjahres einschl. Nachträge	Ansatz des ersten Haushalts- jahres	Ansatz des zweiten Haushalts- jahres	Planungs- daten des ersten Haushalts- folgejahres	Planungs- daten des zweiten Haushalts- folgejahres	
			2023	2024	2025	2026	2027	2028	
			in €	in €	in €	in €	in €	in €	
			1	2	3	4	5	6	
31.	+	Einzahlungen aus der Aufnahme von Krediten für Investitionen und Investitionsförderungsmaßnahmen	0,00	0	0	0	0	0	691 + 692
32.	-	Auszahlungen für planmäßige Tilgung von Krediten für Investitionen und Investitionsförderungsmaßnahmen	32.872,71	0	0	0	0	0	791 + 792
33.	-	Sonstige Auszahlungen zur Tilgung von Krediten für Investitionen und Investitionsförderungsmaßnahmen	0,00	0	0	0	0	0	791 + 792
34.	=	Saldo der Ein- und Auszahlungen aus Krediten für Investitionen und Investitionsförderungsmaßnahmen (Nummer 31 abzüglich Nummern 32 und 33)	-32.872,71	0	0	0	0	0	
35.	=	Saldo der durchlaufenden Gelder und ungeklärten Zahlungsvorgänge	0,00	0	0	0	0	0	699 J. 799
36.	=	Veränderung der Forderungen und Verbindlichkeiten aus Krediten zur Sicherung der Zahlungsfähigkeit gegenüber dem Amt (Summe der Nummern 30, 34 und 35)	-32.872,71	0	0	0	0	0	

Gemeinde: 31 Schloen-Dratow

Hauptproduktbereich 1 Zentrale Verwaltung
 Produktbereich 12 Sicherheit und Ordnung
 Produktgruppe 121 Statistik und Wahlen
 Produkt 12100 Statistik und Wahlen

Nr.	Ein- und Auszahlungsarten (gem. § 4 Absatz 12 GemHVO-Doppik)		Ergebnisse des Haushalts- vorjahres	Ansätze des Haushalts- vorjahres einschl. Nachträge	Ansatz des ersten Haushalts- jahres	Ansatz des zweiten Haushalts- jahres	Planungs- daten des ersten Haushalts- folgejahres	Planungs- daten des zweiten Haushalts- folgejahres
			2023	2024	2025	2026	2027	2028
			in €	in €	in €	in €	in €	in €
			1	2	3	4	5	6
1.	+	Steuern und ähnliche Abgaben	0,00	0	0	0	0	0
2.	+	Zuwendungen, allgemeine Umlagen und sonstige Transfereinzahlungen	0,00	0	0	0	0	0
3.	+	Einzahlungen der sozialen Sicherung	0,00	0	0	0	0	0
4.	+	Öffentlich-rechtliche Leistungsentgelte	0,00	0	0	0	0	0
5.	+	Privatrechtliche Leistungsentgelte	0,00	0	0	0	0	0
6.	+	Kostenerstattungen und Kostenumlagen	0,00	300	300	300	300	300
7.	+	Zinseinzahlungen und sonstige Finanzeinzahlungen	0,00	0	0	0	0	0
8.	+	Sonstige laufende Einzahlungen	0,00	0	0	0	0	0
9.	=	Summe der laufenden Einzahlungen (Summe der Nummern 1 bis 8)	0,00	300	300	300	300	300
10.	-	Personalauszahlungen	0,00	600	2.100	700	700	0
11.	-	Versorgungsauszahlungen	0,00	0	0	0	0	0
12.	-	Auszahlungen für Sach- und Dienstleistungen	0,00	0	0	0	0	0
13.	-	Zuwendungen, Umlagen und sonstige Transferauszahlungen	0,00	0	0	0	0	0
14.	-	Auszahlungen der sozialen Sicherung	0,00	0	0	0	0	0
15.	-	Zinsauszahlungen und sonstige Finanzauszahlungen	0,00	0	0	0	0	0
16.	-	Sonstige laufende Auszahlungen	0,00	1.200	1.600	1.100	0	0
17.	=	Summe der laufenden Auszahlungen (Summe der Nummern 10 bis 16)	0,00	1.800	3.700	1.800	700	0
18.	=	Jahresbezogener Saldo der laufenden Ein- und Auszahlungen vor planmäßiger Tilgung (Saldo der Nummern 9 und 17)	0,00	-1.500	-3.400	-1.500	-400	300
18.1	=	Saldo der Ein- und Auszahlungen aus internen Leistungsbeziehungen	0,00	0	0	0	0	0
18.2	=	Jahresbezogener Saldo der laufenden Ein- und Auszahlungen vor planmäßiger Tilgung nach Verrechnung der internen Leistungsbeziehungen (Summe der Nummern 18 und 18.1)	0,00	-1.500	-3.400	-1.500	-400	300
19.	+	Einzahlungen aus Investitionszuwendungen	0,00	0	0	0	0	0
20.	+	Einzahlungen aus Beiträgen und ähnlichen Entgelten	0,00	0	0	0	0	0
21.	+	Einzahlungen aus Anlagevermögen	0,00	0	0	0	0	0
22.	+	Einzahlungen aus sonstigen Ausleihungen und Kreditgewährungen	0,00	0	0	0	0	0
23.	+	Sonstige Investitionseinzahlungen	0,00	0	0	0	0	0
24.	=	Summe der Einzahlungen aus Investitionstätigkeit (Summe der Nummern 19 bis 23)	0,00	0	0	0	0	0
25.	-	Auszahlungen für Anlagevermögen	0,00	0	0	0	0	0
26.	-	Auszahlungen für sonstige Ausleihungen und Kreditgewährungen	0,00	0	0	0	0	0
27.	-	Sonstige Investitionsauszahlungen	0,00	0	0	0	0	0
28.	=	Summe der Auszahlungen aus Investitionstätigkeit (Summe der Nummern 25 bis 27)	0,00	0	0	0	0	0
29.	=	Saldo der Ein- und Auszahlungen aus Investitionstätigkeit (Saldo der Nummern 24 und 28)	0,00	0	0	0	0	0
30.	=	Finanzmittelüberschuss/Finanzmittelfehlbetrag des Teilhaushaltes (Summe der Nummern 18.2 und 29)	0,00	-1.500	-3.400	-1.500	-400	300

Gemeinde: 31 Schloen-Dratow

Hauptproduktbereich 1 Zentrale Verwaltung
 Produktbereich 12 Sicherheit und Ordnung
 Produktgruppe 121 Statistik und Wahlen
 Produkt 12100 Statistik und Wahlen

Nr.	Ein- und Auszahlungsarten (gem. § 4 Absatz 12 GemHVO-Doppik)		Ergebnisse des Haushalts- vorjahres	Ansätze des Haushalts- vorjahres einschl. Nachträge	Ansatz des ersten Haushalts- jahres	Ansatz des zweiten Haushalts- jahres	Planungs- daten des ersten Haushalts- folgejahres	Planungs- daten des zweiten Haushalts- folgejahres	
			2023	2024	2025	2026	2027	2028	
			in €	in €	in €	in €	in €	in €	
			1	2	3	4	5	6	
31.	+	Einzahlungen aus der Aufnahme von Krediten für Investitionen und Investitionsförderungsmaßnahmen	0,00	0	0	0	0	0	691 + 692
32.	-	Auszahlungen für planmäßige Tilgung von Krediten für Investitionen und Investitionsförderungsmaßnahmen	0,00	0	0	0	0	0	791 + 792
33.	-	Sonstige Auszahlungen zur Tilgung von Krediten für Investitionen und Investitionsförderungsmaßnahmen	0,00	0	0	0	0	0	791 + 792
34.	=	Saldo der Ein- und Auszahlungen aus Krediten für Investitionen und Investitionsförderungsmaßnahmen (Nummer 31 abzüglich Nummern 32 und 33)	0,00	0	0	0	0	0	
35.	=	Saldo der durchlaufenden Gelder und ungeklärten Zahlungsvorgänge	0,00	0	0	0	0	0	699 J. 799
36.	=	Veränderung der Forderungen und Verbindlichkeiten aus Krediten zur Sicherung der Zahlungsfähigkeit gegenüber dem Amt (Summe der Nummern 30, 34 und 35)	0,00	0	0	0	0	0	

Gemeinde: 31 Schloen-Dratow

Hauptproduktbereich 1 Zentrale Verwaltung
 Produktbereich 12 Sicherheit und Ordnung
 Produktgruppe 122 Ordnungsangelegenheiten
 Produkt 12201 Sicherheit und Ordnung

Nr.	Ein- und Auszahlungsarten (gem. § 4 Absatz 12 GemHVO-Doppik)		Ergebnisse des Haushalts- vorvorjahres	Ansätze des Haushalts- vorjahres einschl. Nachträge	Ansatz des ersten Haushalts- jahres	Ansatz des zweiten Haushalts- jahres	Planungs- daten des ersten Haushalts- folgejahres	Planungs- daten des zweiten Haushalts- folgejahres
			2023	2024	2025	2026	2027	2028
			in €	in €	in €	in €	in €	in €
			1	2	3	4	5	6
1.	+	Steuern und ähnliche Abgaben	0,00	0	0	0	0	0
2.	+	Zuwendungen, allgemeine Umlagen und sonstige Transfereinzahlungen	0,00	0	0	0	0	0
3.	+	Einzahlungen der sozialen Sicherung	0,00	0	0	0	0	0
4.	+	Öffentlich-rechtliche Leistungsentgelte	0,00	0	0	0	0	0
5.	+	Privatrechtliche Leistungsentgelte	0,00	0	0	0	0	0
6.	+	Kostenerstattungen und Kostenumlagen	0,00	0	0	0	0	0
7.	+	Zinseinzahlungen und sonstige Finanzeinzahlungen	0,00	0	0	0	0	0
8.	+	Sonstige laufende Einzahlungen	0,00	0	0	0	0	0
9.	=	Summe der laufenden Einzahlungen (Summe der Nummern 1 bis 8)	0,00	0	0	0	0	0
10.	-	Personalauszahlungen	0,00	0	0	0	0	0
11.	-	Versorgungsauszahlungen	0,00	0	0	0	0	0
12.	-	Auszahlungen für Sach- und Dienstleistungen	0,00	3.000	1.000	1.000	1.000	1.000
13.	-	Zuwendungen, Umlagen und sonstige Transferauszahlungen	0,00	0	0	0	0	0
14.	-	Auszahlungen der sozialen Sicherung	0,00	0	0	0	0	0
15.	-	Zinsauszahlungen und sonstige Finanzauszahlungen	0,00	0	0	0	0	0
16.	-	Sonstige laufende Auszahlungen	0,00	0	0	0	0	0
17.	=	Summe der laufenden Auszahlungen (Summe der Nummern 10 bis 16)	0,00	3.000	1.000	1.000	1.000	1.000
18.	=	Jahresbezogener Saldo der laufenden Ein- und Auszahlungen vor planmäßiger Tilgung (Saldo der Nummern 9 und 17)	0,00	-3.000	-1.000	-1.000	-1.000	-1.000
18.1	=	Saldo der Ein- und Auszahlungen aus internen Leistungsbeziehungen	0,00	0	0	0	0	0
18.2	=	Jahresbezogener Saldo der laufenden Ein- und Auszahlungen vor planmäßiger Tilgung nach Verrechnung der internen Leistungsbeziehungen (Summe der Nummern 18 und 18.1)	0,00	-3.000	-1.000	-1.000	-1.000	-1.000
19.	+	Einzahlungen aus Investitionszuwendungen	0,00	0	0	0	0	0
20.	+	Einzahlungen aus Beiträgen und ähnlichen Entgelten	0,00	0	0	0	0	0
21.	+	Einzahlungen aus Anlagevermögen	0,00	0	0	0	0	0
22.	+	Einzahlungen aus sonstigen Ausleihungen und Kreditgewährungen	0,00	0	0	0	0	0
23.	+	Sonstige Investitionseinzahlungen	0,00	0	0	0	0	0
24.	=	Summe der Einzahlungen aus Investitionstätigkeit (Summe der Nummern 19 bis 23)	0,00	0	0	0	0	0
25.	-	Auszahlungen für Anlagevermögen	5.324,42	1.500	0	0	0	0
26.	-	Auszahlungen für sonstige Ausleihungen und Kreditgewährungen	0,00	0	0	0	0	0
27.	-	Sonstige Investitionsauszahlungen	0,00	0	0	0	0	0
28.	=	Summe der Auszahlungen aus Investitionstätigkeit (Summe der Nummern 25 bis 27)	5.324,42	1.500	0	0	0	0
29.	=	Saldo der Ein- und Auszahlungen aus Investitionstätigkeit (Saldo der Nummern 24 und 28)	-5.324,42	-1.500	0	0	0	0
30.	=	Finanzmittelüberschuss/Finanzmittelfehlbetrag des Teilhaushaltes (Summe der Nummern 18.2 und 29)	-5.324,42	-4.500	-1.000	-1.000	-1.000	-1.000

Hauptproduktbereich 1 Zentrale Verwaltung
 Produktbereich 12 Sicherheit und Ordnung
 Produktgruppe 122 Ordnungsangelegenheiten
 Produkt 12201 Sicherheit und Ordnung

Nr.	Ein- und Auszahlungsarten (gem. § 4 Absatz 12 GemHVO-Doppik)		Ergebnisse des Haushalts- vorvorjahres	Ansätze des Haushalts- vorjahres einschl. Nachträge	Ansatz des ersten Haushalts- jahres	Ansatz des zweiten Haushalts- jahres	Planungs- daten des ersten Haushalts- folgejahres	Planungs- daten des zweiten Haushalts- folgejahres	
			2023	2024	2025	2026	2027	2028	
			in €	in €	in €	in €	in €	in €	
			1	2	3	4	5	6	
31.	+	Einzahlungen aus der Aufnahme von Krediten für Investitionen und Investitionsförderungsmaßnahmen	0,00	0	0	0	0	0	691 + 692
32.	-	Auszahlungen für planmäßige Tilgung von Krediten für Investitionen und Investitionsförderungsmaßnahmen	0,00	0	0	0	0	0	791 + 792
33.	-	Sonstige Auszahlungen zur Tilgung von Krediten für Investitionen und Investitionsförderungsmaßnahmen	0,00	0	0	0	0	0	791 + 792
34.	=	Saldo der Ein- und Auszahlungen aus Krediten für Investitionen und Investitionsförderungsmaßnahmen (Nummer 31 abzüglich Nummern 32 und 33)	0,00	0	0	0	0	0	
35.	=	Saldo der durchlaufenden Gelder und ungeklärten Zahlungsvorgänge	0,00	0	0	0	0	0	699 J. 799
36.	=	Veränderung der Forderungen und Verbindlichkeiten aus Krediten zur Sicherung der Zahlungsfähigkeit gegenüber dem Amt (Summe der Nummern 30, 34 und 35)	0,00	0	0	0	0	0	

Gemeinde: 31 Schloen-Dratow

Hauptproduktbereich 1 Zentrale Verwaltung
 Produktbereich 12 Sicherheit und Ordnung
 Produktgruppe 126 Brandschutz
 Produkt 12601 Brandschutz

Nr.	Ein- und Auszahlungsarten (gem. § 4 Absatz 12 GemHVO-Doppik)		Ergebnisse des Haushalts- vorvorjahres	Ansätze des Haushalts- vorjahres einschl. Nachträge	Ansatz des ersten Haushalts- jahres	Ansatz des zweiten Haushalts- jahres	Planungs- daten des ersten Haushalts- folgejahres	Planungs- daten des zweiten Haushalts- folgejahres
			2023	2024	2025	2026	2027	2028
			in €	in €	in €	in €	in €	in €
			1	2	3	4	5	6
1.	+	Steuern und ähnliche Abgaben	0,00	0	0	0	0	0
2.	+	Zuwendungen, allgemeine Umlagen und sonstige Transfereinzahlungen	0,00	0	0	0	0	0
3.	+	Einzahlungen der sozialen Sicherung	0,00	0	0	0	0	0
4.	+	Öffentlich-rechtliche Leistungsentgelte	0,00	0	0	0	0	0
5.	+	Privatrechtliche Leistungsentgelte	0,00	0	0	0	0	0
6.	+	Kostenerstattungen und Kostenumlagen	0,00	0	0	0	0	0
7.	+	Zinseinzahlungen und sonstige Finanzeinzahlungen	0,00	0	0	0	0	0
8.	+	Sonstige laufende Einzahlungen	0,00	0	5.000	3.000	3.000	3.000
9.	=	Summe der laufenden Einzahlungen (Summe der Nummern 1 bis 8)	0,00	0	5.000	3.000	3.000	3.000
10.	-	Personalauszahlungen	6.480,00	13.800	13.800	13.800	13.800	13.800
11.	-	Versorgungsauszahlungen	0,00	0	0	0	0	0
12.	-	Auszahlungen für Sach- und Dienstleistungen	28.650,39	18.400	29.500	27.400	26.500	26.500
13.	-	Zuwendungen, Umlagen und sonstige Transferauszahlungen	0,00	0	0	0	0	0
14.	-	Auszahlungen der sozialen Sicherung	0,00	0	0	0	0	0
15.	-	Zinsauszahlungen und sonstige Finanzauszahlungen	0,00	0	0	0	0	0
16.	-	Sonstige laufende Auszahlungen	3.598,69	4.600	8.000	153.000	8.000	8.000
17.	=	Summe der laufenden Auszahlungen (Summe der Nummern 10 bis 16)	38.729,08	36.800	51.300	194.200	48.300	48.300
18.	=	Jahresbezogener Saldo der laufenden Ein- und Auszahlungen vor planmäßiger Tilgung (Saldo der Nummern 9 und 17)	-38.729,08	-36.800	-46.300	-191.200	-45.300	-45.300
18.1	=	Saldo der Ein- und Auszahlungen aus internen Leistungsbeziehungen	-2.081,13	-2.600	-4.900	-5.000	-5.000	-5.000
18.2	=	Jahresbezogener Saldo der laufenden Ein- und Auszahlungen vor planmäßiger Tilgung nach Verrechnung der internen Leistungsbeziehungen (Summe der Nummern 18 und 18.1)	-40.810,21	-39.400	-51.200	-196.200	-50.300	-50.300
19.	+	Einzahlungen aus Investitionszuwendungen	112.845,44	0	0	0	0	0
20.	+	Einzahlungen aus Beiträgen und ähnlichen Entgelten	0,00	0	0	0	0	0
21.	+	Einzahlungen aus Anlagevermögen	0,00	0	0	0	0	0
22.	+	Einzahlungen aus sonstigen Ausleihungen und Kreditgewährungen	0,00	0	0	0	0	0
23.	+	Sonstige Investitionseinzahlungen	0,00	0	0	0	0	0
24.	=	Summe der Einzahlungen aus Investitionstätigkeit (Summe der Nummern 19 bis 23)	112.845,44	0	0	0	0	0
25.	-	Auszahlungen für Anlagevermögen	186.662,01	83.300	5.000	0	0	0
26.	-	Auszahlungen für sonstige Ausleihungen und Kreditgewährungen	0,00	0	0	0	0	0
27.	-	Sonstige Investitionsauszahlungen	0,00	0	0	0	0	0
28.	=	Summe der Auszahlungen aus Investitionstätigkeit (Summe der Nummern 25 bis 27)	186.662,01	83.300	5.000	0	0	0
29.	=	Saldo der Ein- und Auszahlungen aus Investitionstätigkeit (Saldo der Nummern 24 und 28)	-73.816,57	-83.300	-5.000	0	0	0
30.	=	Finanzmittelüberschuss/Finanzmittelfehlbetrag des Teilhaushaltes (Summe der Nummern 18.2 und 29)	-114.626,78	-122.700	-56.200	-196.200	-50.300	-50.300

Gemeinde: 31 Schloen-Dratow

Hauptproduktbereich 1 Zentrale Verwaltung
Produktbereich 12 Sicherheit und Ordnung
Produktgruppe 126 Brandschutz
Produkt 12601 Brandschutz

Nr.	Ein- und Auszahlungsarten (gem. § 4 Absatz 12 GemHVO-Doppik)		Ergebnisse des Haushalts- vorvorjahres	Ansätze des Haushalts- vorjahres einschl. Nachträge	Ansatz des ersten Haushalts- jahres	Ansatz des zweiten Haushalts- jahres	Planungs- daten des ersten Haushalts- folgejahres	Planungs- daten des zweiten Haushalts- folgejahres	
			2023	2024	2025	2026	2027	2028	
			in €	in €	in €	in €	in €	in €	
			1	2	3	4	5	6	
31.	+	Einzahlungen aus der Aufnahme von Krediten für Investitionen und Investitionsförderungsmaßnahmen	0,00	0	0	0	0	0	691 + 692
32.	-	Auszahlungen für planmäßige Tilgung von Krediten für Investitionen und Investitionsförderungsmaßnahmen	0,00	0	0	0	0	0	791 + 792
33.	-	Sonstige Auszahlungen zur Tilgung von Krediten für Investitionen und Investitionsförderungsmaßnahmen	0,00	0	0	0	0	0	791 + 792
34.	=	Saldo der Ein- und Auszahlungen aus Krediten für Investitionen und Investitionsförderungsmaßnahmen (Nummer 31 abzüglich Nummern 32 und 33)	0,00	0	0	0	0	0	
35.	=	Saldo der durchlaufenden Gelder und ungeklärten Zahlungsvorgänge	0,00	0	0	0	0	0	699 J. 799
36.	=	Veränderung der Forderungen und Verbindlichkeiten aus Krediten zur Sicherung der Zahlungsfähigkeit gegenüber dem Amt (Summe der Nummern 30, 34 und 35)	0,00	0	0	0	0	0	

Gemeinde: 31 Schloen-Dratow

Hauptproduktbereich 2 Schule und Kultur
 Produktbereich 21 Schulträgeraufgaben
 Produktgruppe 211 Schulen
 Produkt 21102 Schulkostenbeitrag Grundschule

Nr.	Ein- und Auszahlungsarten (gem. § 4 Absatz 12 GemHVO-Doppik)		Ergebnisse des Haushalts- vorvorjahres	Ansätze des Haushalts- vorjahres einschl. Nachträge	Ansatz des ersten Haushalts- jahres	Ansatz des zweiten Haushalts- jahres	Planungs- daten des ersten Haushalts- folgejahres	Planungs- daten des zweiten Haushalts- folgejahres
			2023	2024	2025	2026	2027	2028
			in €	in €	in €	in €	in €	in €
			1	2	3	4	5	6
1.	+	Steuern und ähnliche Abgaben	0,00	0	0	0	0	0
2.	+	Zuwendungen, allgemeine Umlagen und sonstige Transfereinzahlungen	0,00	0	0	0	0	0
3.	+	Einzahlungen der sozialen Sicherung	0,00	0	0	0	0	0
4.	+	Öffentlich-rechtliche Leistungsentgelte	0,00	0	0	0	0	0
5.	+	Privatrechtliche Leistungsentgelte	0,00	0	0	0	0	0
6.	+	Kostenerstattungen und Kostenumlagen	0,00	0	0	0	0	0
7.	+	Zinseinzahlungen und sonstige Finanzeinzahlungen	0,00	0	0	0	0	0
8.	+	Sonstige laufende Einzahlungen	0,00	0	0	0	0	0
9.	=	Summe der laufenden Einzahlungen (Summe der Nummern 1 bis 8)	0,00	0	0	0	0	0
10.	-	Personalauszahlungen	0,00	0	0	0	0	0
11.	-	Versorgungsauszahlungen	0,00	0	0	0	0	0
12.	-	Auszahlungen für Sach- und Dienstleistungen	76.132,40	91.800	100.000	92.500	75.000	92.500
13.	-	Zuwendungen, Umlagen und sonstige Transferauszahlungen	0,00	0	0	0	0	0
14.	-	Auszahlungen der sozialen Sicherung	0,00	0	0	0	0	0
15.	-	Zinsauszahlungen und sonstige Finanzauszahlungen	0,00	0	0	0	0	0
16.	-	Sonstige laufende Auszahlungen	0,00	0	0	0	0	0
17.	=	Summe der laufenden Auszahlungen (Summe der Nummern 10 bis 16)	76.132,40	91.800	100.000	92.500	75.000	92.500
18.	=	Jahresbezogener Saldo der laufenden Ein- und Auszahlungen vor planmäßiger Tilgung (Saldo der Nummern 9 und 17)	-76.132,40	-91.800	-100.000	-92.500	-75.000	-92.500
18.1	=	Saldo der Ein- und Auszahlungen aus internen Leistungsbeziehungen	0,00	0	0	0	0	0
18.2	=	Jahresbezogener Saldo der laufenden Ein- und Auszahlungen vor planmäßiger Tilgung nach Verrechnung der internen Leistungsbeziehungen (Summe der Nummern 18 und 18.1)	-76.132,40	-91.800	-100.000	-92.500	-75.000	-92.500
19.	+	Einzahlungen aus Investitionszuwendungen	0,00	0	0	0	0	0
20.	+	Einzahlungen aus Beiträgen und ähnlichen Entgelten	0,00	0	0	0	0	0
21.	+	Einzahlungen aus Anlagevermögen	0,00	0	0	0	0	0
22.	+	Einzahlungen aus sonstigen Ausleihungen und Kreditgewährungen	0,00	0	0	0	0	0
23.	+	Sonstige Investitionseinzahlungen	0,00	0	0	0	0	0
24.	=	Summe der Einzahlungen aus Investitionstätigkeit (Summe der Nummern 19 bis 23)	0,00	0	0	0	0	0
25.	-	Auszahlungen für Anlagevermögen	0,00	0	0	0	0	0
26.	-	Auszahlungen für sonstige Ausleihungen und Kreditgewährungen	0,00	0	0	0	0	0
27.	-	Sonstige Investitionsauszahlungen	0,00	0	0	0	0	0
28.	=	Summe der Auszahlungen aus Investitionstätigkeit (Summe der Nummern 25 bis 27)	0,00	0	0	0	0	0
29.	=	Saldo der Ein- und Auszahlungen aus Investitionstätigkeit (Saldo der Nummern 24 und 28)	0,00	0	0	0	0	0
30.	=	Finanzmittelüberschuss/Finanzmittelfehlbetrag des Teilhaushaltes (Summe der Nummern 18.2 und 29)	-76.132,40	-91.800	-100.000	-92.500	-75.000	-92.500

Gemeinde: 31 Schloen-Dratow

Hauptproduktbereich 2 Schule und Kultur
 Produktbereich 21 Schulträgeraufgaben
 Produktgruppe 211 Schulen
 Produkt 21102 Schulkostenbeitrag Grundschule

Nr.	Ein- und Auszahlungsarten (gem. § 4 Absatz 12 GemHVO-Doppik)		Ergebnisse des Haushalts- vorjahres	Ansätze des Haushalts- vorjahres einschl. Nachträge	Ansatz des ersten Haushalts- jahres	Ansatz des zweiten Haushalts- jahres	Planungs- daten des ersten Haushalts- folgejahres	Planungs- daten des zweiten Haushalts- folgejahres	
			2023	2024	2025	2026	2027	2028	
			in €	in €	in €	in €	in €	in €	
			1	2	3	4	5	6	
31.	+	Einzahlungen aus der Aufnahme von Krediten für Investitionen und Investitionsförderungsmaßnahmen	0,00	0	0	0	0	0	691 + 692
32.	-	Auszahlungen für planmäßige Tilgung von Krediten für Investitionen und Investitionsförderungsmaßnahmen	0,00	0	0	0	0	0	791 + 792
33.	-	Sonstige Auszahlungen zur Tilgung von Krediten für Investitionen und Investitionsförderungsmaßnahmen	0,00	0	0	0	0	0	791 + 792
34.	=	Saldo der Ein- und Auszahlungen aus Krediten für Investitionen und Investitionsförderungsmaßnahmen (Nummer 31 abzüglich Nummern 32 und 33)	0,00	0	0	0	0	0	
35.	=	Saldo der durchlaufenden Gelder und ungeklärten Zahlungsvorgänge	0,00	0	0	0	0	0	699 J. 799
36.	=	Veränderung der Forderungen und Verbindlichkeiten aus Krediten zur Sicherung der Zahlungsfähigkeit gegenüber dem Amt (Summe der Nummern 30, 34 und 35)	0,00	0	0	0	0	0	

Gemeinde: 31 Schloen-Dratow

Hauptproduktbereich 2 Schule und Kultur
 Produktbereich 21 Schulträgeraufgaben
 Produktgruppe 215 Regionalschulen
 Produkt 21502 Schulkostenbeitrag Regionalschulen

Nr.	Ein- und Auszahlungsarten (gem. § 4 Absatz 12 GemHVO-Doppik)		Ergebnisse des Haushalts- vorvorjahres	Ansätze des Haushalts- vorjahres einschl. Nachträge	Ansatz des ersten Haushalts- jahres	Ansatz des zweiten Haushalts- jahres	Planungs- daten des ersten Haushalts- folgejahres	Planungs- daten des zweiten Haushalts- folgejahres
			2023	2024	2025	2026	2027	2028
			in €	in €	in €	in €	in €	in €
			1	2	3	4	5	6
1.	+	Steuern und ähnliche Abgaben	0,00	0	0	0	0	0
2.	+	Zuwendungen, allgemeine Umlagen und sonstige Transfereinzahlungen	0,00	0	0	0	0	0
3.	+	Einzahlungen der sozialen Sicherung	0,00	0	0	0	0	0
4.	+	Öffentlich-rechtliche Leistungsentgelte	0,00	0	0	0	0	0
5.	+	Privatrechtliche Leistungsentgelte	0,00	0	0	0	0	0
6.	+	Kostenerstattungen und Kostenumlagen	0,00	0	0	0	0	0
7.	+	Zinseinzahlungen und sonstige Finanzeinzahlungen	0,00	0	0	0	0	0
8.	+	Sonstige laufende Einzahlungen	0,00	0	0	0	0	0
9.	=	Summe der laufenden Einzahlungen (Summe der Nummern 1 bis 8)	0,00	0	0	0	0	0
10.	-	Personalauszahlungen	0,00	0	0	0	0	0
11.	-	Versorgungsauszahlungen	0,00	0	0	0	0	0
12.	-	Auszahlungen für Sach- und Dienstleistungen	70.561,45	72.900	70.800	76.000	88.500	76.600
13.	-	Zuwendungen, Umlagen und sonstige Transferauszahlungen	0,00	0	0	0	0	0
14.	-	Auszahlungen der sozialen Sicherung	0,00	0	0	0	0	0
15.	-	Zinsauszahlungen und sonstige Finanzauszahlungen	0,00	0	0	0	0	0
16.	-	Sonstige laufende Auszahlungen	0,00	0	0	0	0	0
17.	=	Summe der laufenden Auszahlungen (Summe der Nummern 10 bis 16)	70.561,45	72.900	70.800	76.000	88.500	76.600
18.	=	Jahresbezogener Saldo der laufenden Ein- und Auszahlungen vor planmäßiger Tilgung (Saldo der Nummern 9 und 17)	-70.561,45	-72.900	-70.800	-76.000	-88.500	-76.600
18.1	=	Saldo der Ein- und Auszahlungen aus internen Leistungsbeziehungen	0,00	0	0	0	0	0
18.2	=	Jahresbezogener Saldo der laufenden Ein- und Auszahlungen vor planmäßiger Tilgung nach Verrechnung der internen Leistungsbeziehungen (Summe der Nummern 18 und 18.1)	-70.561,45	-72.900	-70.800	-76.000	-88.500	-76.600
19.	+	Einzahlungen aus Investitionszuwendungen	0,00	0	0	0	0	0
20.	+	Einzahlungen aus Beiträgen und ähnlichen Entgelten	0,00	0	0	0	0	0
21.	+	Einzahlungen aus Anlagevermögen	0,00	0	0	0	0	0
22.	+	Einzahlungen aus sonstigen Ausleihungen und Kreditgewährungen	0,00	0	0	0	0	0
23.	+	Sonstige Investitionseinzahlungen	0,00	0	0	0	0	0
24.	=	Summe der Einzahlungen aus Investitionstätigkeit (Summe der Nummern 19 bis 23)	0,00	0	0	0	0	0
25.	-	Auszahlungen für Anlagevermögen	0,00	0	0	0	0	0
26.	-	Auszahlungen für sonstige Ausleihungen und Kreditgewährungen	0,00	0	0	0	0	0
27.	-	Sonstige Investitionsauszahlungen	0,00	0	0	0	0	0
28.	=	Summe der Auszahlungen aus Investitionstätigkeit (Summe der Nummern 25 bis 27)	0,00	0	0	0	0	0
29.	=	Saldo der Ein- und Auszahlungen aus Investitionstätigkeit (Saldo der Nummern 24 und 28)	0,00	0	0	0	0	0
30.	=	Finanzmittelüberschuss/Finanzmittelfehlbetrag des Teilhaushaltes (Summe der Nummern 18.2 und 29)	-70.561,45	-72.900	-70.800	-76.000	-88.500	-76.600

Gemeinde: 31 Schloen-Dratow

Hauptproduktbereich 2 Schule und Kultur
 Produktbereich 21 Schulträgeraufgaben
 Produktgruppe 215 Regionalschulen
 Produkt 21502 Schulkostenbeitrag Regionalschulen

Nr.	Ein- und Auszahlungsarten (gem. § 4 Absatz 12 GemHVO-Doppik)		Ergebnisse des Haushalts- vorvorjahres	Ansätze des Haushalts- vorjahres einschl. Nachträge	Ansatz des ersten Haushalts- jahres	Ansatz des zweiten Haushalts- jahres	Planungs- daten des ersten Haushalts- folgejahres	Planungs- daten des zweiten Haushalts- folgejahres	
			2023	2024	2025	2026	2027	2028	
			in €	in €	in €	in €	in €	in €	
			1	2	3	4	5	6	
31.	+	Einzahlungen aus der Aufnahme von Krediten für Investitionen und Investitionsförderungsmaßnahmen	0,00	0	0	0	0	0	691 + 692
32.	-	Auszahlungen für planmäßige Tilgung von Krediten für Investitionen und Investitionsförderungsmaßnahmen	0,00	0	0	0	0	0	791 + 792
33.	-	Sonstige Auszahlungen zur Tilgung von Krediten für Investitionen und Investitionsförderungsmaßnahmen	0,00	0	0	0	0	0	791 + 792
34.	=	Saldo der Ein- und Auszahlungen aus Krediten für Investitionen und Investitionsförderungsmaßnahmen (Nummer 31 abzüglich Nummern 32 und 33)	0,00	0	0	0	0	0	
35.	=	Saldo der durchlaufenden Gelder und ungeklärten Zahlungsvorgänge	0,00	0	0	0	0	0	699 J. 799
36.	=	Veränderung der Forderungen und Verbindlichkeiten aus Krediten zur Sicherung der Zahlungsfähigkeit gegenüber dem Amt (Summe der Nummern 30, 34 und 35)	0,00	0	0	0	0	0	

Gemeinde: 31 Schloen-Dratow

Hauptproduktbereich 2 Schule und Kultur
 Produktbereich 28 Heimat- und Kulturpflege
 Produktgruppe 281 Heimat- und Kulturpflege
 Produkt 28100 Heimat- und sonstige Kulturpflege

Nr.	Ein- und Auszahlungsarten (gem. § 4 Absatz 12 GemHVO-Doppik)		Ergebnisse des Haushalts- vorvorjahres	Ansätze des Haushalts- vorjahres einschl. Nachträge	Ansatz des ersten Haushalts- jahres	Ansatz des zweiten Haushalts- jahres	Planungs- daten des ersten Haushalts- folgejahres	Planungs- daten des zweiten Haushalts- folgejahres
			2023	2024	2025	2026	2027	2028
			in €	in €	in €	in €	in €	in €
			1	2	3	4	5	6
1.	+	Steuern und ähnliche Abgaben	0,00	0	0	0	0	0
2.	+	Zuwendungen, allgemeine Umlagen und sonstige Transfereinzahlungen	0,00	0	0	0	0	0
3.	+	Einzahlungen der sozialen Sicherung	0,00	0	0	0	0	0
4.	+	Öffentlich-rechtliche Leistungsentgelte	0,00	0	0	0	0	0
5.	+	Privatrechtliche Leistungsentgelte	0,00	0	0	0	0	0
6.	+	Kostenerstattungen und Kostenumlagen	0,00	0	0	0	0	0
7.	+	Zinseinzahlungen und sonstige Finanzeinzahlungen	0,00	0	0	0	0	0
8.	+	Sonstige laufende Einzahlungen	0,00	0	0	0	0	0
9.	=	Summe der laufenden Einzahlungen (Summe der Nummern 1 bis 8)	0,00	0	0	0	0	0
10.	-	Personalauszahlungen	0,00	0	0	0	0	0
11.	-	Versorgungsauszahlungen	0,00	0	0	0	0	0
12.	-	Auszahlungen für Sach- und Dienstleistungen	0,00	500	2.500	1.000	500	500
13.	-	Zuwendungen, Umlagen und sonstige Transferauszahlungen	4.750,00	5.500	5.500	5.500	5.500	5.500
14.	-	Auszahlungen der sozialen Sicherung	0,00	0	0	0	0	0
15.	-	Zinsauszahlungen und sonstige Finanzauszahlungen	0,00	0	0	0	0	0
16.	-	Sonstige laufende Auszahlungen	0,00	0	0	0	0	0
17.	=	Summe der laufenden Auszahlungen (Summe der Nummern 10 bis 16)	4.750,00	6.000	8.000	6.500	6.000	6.000
18.	=	Jahresbezogener Saldo der laufenden Ein- und Auszahlungen vor planmäßiger Tilgung (Saldo der Nummern 9 und 17)	-4.750,00	-6.000	-8.000	-6.500	-6.000	-6.000
18.1	=	Saldo der Ein- und Auszahlungen aus internen Leistungsbeziehungen	0,00	0	0	0	0	0
18.2	=	Jahresbezogener Saldo der laufenden Ein- und Auszahlungen vor planmäßiger Tilgung nach Verrechnung der internen Leistungsbeziehungen (Summe der Nummern 18 und 18.1)	-4.750,00	-6.000	-8.000	-6.500	-6.000	-6.000
19.	+	Einzahlungen aus Investitionszuwendungen	0,00	0	0	0	0	0
20.	+	Einzahlungen aus Beiträgen und ähnlichen Entgelten	0,00	0	0	0	0	0
21.	+	Einzahlungen aus Anlagevermögen	0,00	0	0	0	0	0
22.	+	Einzahlungen aus sonstigen Ausleihungen und Kreditgewährungen	0,00	0	0	0	0	0
23.	+	Sonstige Investitionseinzahlungen	0,00	0	0	0	0	0
24.	=	Summe der Einzahlungen aus Investitionstätigkeit (Summe der Nummern 19 bis 23)	0,00	0	0	0	0	0
25.	-	Auszahlungen für Anlagevermögen	0,00	0	0	0	0	0
26.	-	Auszahlungen für sonstige Ausleihungen und Kreditgewährungen	0,00	0	0	0	0	0
27.	-	Sonstige Investitionsauszahlungen	0,00	0	0	0	0	0
28.	=	Summe der Auszahlungen aus Investitionstätigkeit (Summe der Nummern 25 bis 27)	0,00	0	0	0	0	0
29.	=	Saldo der Ein- und Auszahlungen aus Investitionstätigkeit (Saldo der Nummern 24 und 28)	0,00	0	0	0	0	0
30.	=	Finanzmittelüberschuss/Finanzmittelfehlbetrag des Teilhaushaltes (Summe der Nummern 18.2 und 29)	-4.750,00	-6.000	-8.000	-6.500	-6.000	-6.000

Gemeinde: 31 Schloen-Dratow

Hauptproduktbereich 2 Schule und Kultur
 Produktbereich 28 Heimat- und Kulturpflege
 Produktgruppe 281 Heimat- und Kulturpflege
 Produkt 28100 Heimat- und sonstige Kulturpflege

Nr.	Ein- und Auszahlungsarten (gem. § 4 Absatz 12 GemHVO-Doppik)		Ergebnisse des Haushalts- vorvorjahres	Ansätze des Haushalts- vorjahres einschl. Nachträge	Ansatz des ersten Haushalts- jahres	Ansatz des zweiten Haushalts- jahres	Planungs- daten des ersten Haushalts- folgejahres	Planungs- daten des zweiten Haushalts- folgejahres	
			2023	2024	2025	2026	2027	2028	
			in €	in €	in €	in €	in €	in €	
			1	2	3	4	5	6	
31.	+	Einzahlungen aus der Aufnahme von Krediten für Investitionen und Investitionsförderungsmaßnahmen	0,00	0	0	0	0	0	691 + 692
32.	-	Auszahlungen für planmäßige Tilgung von Krediten für Investitionen und Investitionsförderungsmaßnahmen	0,00	0	0	0	0	0	791 + 792
33.	-	Sonstige Auszahlungen zur Tilgung von Krediten für Investitionen und Investitionsförderungsmaßnahmen	0,00	0	0	0	0	0	791 + 792
34.	=	Saldo der Ein- und Auszahlungen aus Krediten für Investitionen und Investitionsförderungsmaßnahmen (Nummer 31 abzüglich Nummern 32 und 33)	0,00	0	0	0	0	0	
35.	=	Saldo der durchlaufenden Gelder und ungeklärten Zahlungsvorgänge	0,00	0	0	0	0	0	699 J. 799
36.	=	Veränderung der Forderungen und Verbindlichkeiten aus Krediten zur Sicherung der Zahlungsfähigkeit gegenüber dem Amt (Summe der Nummern 30, 34 und 35)	0,00	0	0	0	0	0	

Gemeinde: 31 Schloen-Dratow

Hauptproduktbereich 3 Soziales und Jugend
 Produktbereich 36 Kinder-, Jugend- und Familienhilfe
 Produktgruppe 361 Förderung von Kindern in Tageseinrichtungen und Tagespflege
 Produkt 36100 Förderung KITA/ Tagespflege

Nr.	Ein- und Auszahlungsarten (gem. § 4 Absatz 12 GemHVO-Doppik)		Ergebnisse des Haushalts- vorjahres	Ansätze des Haushalts- vorjahres einschl. Nachträge	Ansatz des ersten Haushalts- jahres	Ansatz des zweiten Haushalts- jahres	Planungs- daten des ersten Haushalts- folgejahres	Planungs- daten des zweiten Haushalts- folgejahres
			2023	2024	2025	2026	2027	2028
			in €	in €	in €	in €	in €	in €
			1	2	3	4	5	6
1.	+	Steuern und ähnliche Abgaben	0,00	0	0	0	0	0
2.	+	Zuwendungen, allgemeine Umlagen und sonstige Transfereinzahlungen	0,00	0	0	0	0	0
3.	+	Einzahlungen der sozialen Sicherung	0,00	0	0	0	0	0
4.	+	Öffentlich-rechtliche Leistungsentgelte	0,00	0	0	0	0	0
5.	+	Privatrechtliche Leistungsentgelte	0,00	0	0	0	0	0
6.	+	Kostenerstattungen und Kostenumlagen	0,00	0	0	0	0	0
7.	+	Zinseinzahlungen und sonstige Finanzeinzahlungen	0,00	0	0	0	0	0
8.	+	Sonstige laufende Einzahlungen	0,00	0	0	0	0	0
9.	=	Summe der laufenden Einzahlungen (Summe der Nummern 1 bis 8)	0,00	0	0	0	0	0
10.	-	Personalauszahlungen	0,00	0	0	0	0	0
11.	-	Versorgungsauszahlungen	0,00	0	0	0	0	0
12.	-	Auszahlungen für Sach- und Dienstleistungen	0,00	0	0	0	0	0
13.	-	Zuwendungen, Umlagen und sonstige Transferauszahlungen	155.457,20	179.000	245.000	245.000	245.000	245.000
14.	-	Auszahlungen der sozialen Sicherung	0,00	0	0	0	0	0
15.	-	Zinsauszahlungen und sonstige Finanzauszahlungen	0,00	0	0	0	0	0
16.	-	Sonstige laufende Auszahlungen	0,00	0	0	0	0	0
17.	=	Summe der laufenden Auszahlungen (Summe der Nummern 10 bis 16)	155.457,20	179.000	245.000	245.000	245.000	245.000
18.	=	Jahresbezogener Saldo der laufenden Ein- und Auszahlungen vor planmäßiger Tilgung (Saldo der Nummern 9 und 17)	-155.457,20	-179.000	-245.000	-245.000	-245.000	-245.000
18.1	=	Saldo der Ein- und Auszahlungen aus internen Leistungsbeziehungen	0,00	0	0	0	0	0
18.2	=	Jahresbezogener Saldo der laufenden Ein- und Auszahlungen vor planmäßiger Tilgung nach Verrechnung der internen Leistungsbeziehungen (Summe der Nummern 18 und 18.1)	-155.457,20	-179.000	-245.000	-245.000	-245.000	-245.000
19.	+	Einzahlungen aus Investitionszuwendungen	0,00	0	0	0	0	0
20.	+	Einzahlungen aus Beiträgen und ähnlichen Entgelten	0,00	0	0	0	0	0
21.	+	Einzahlungen aus Anlagevermögen	0,00	0	0	0	0	0
22.	+	Einzahlungen aus sonstigen Ausleihungen und Kreditgewährungen	0,00	0	0	0	0	0
23.	+	Sonstige Investitionseinzahlungen	0,00	0	0	0	0	0
24.	=	Summe der Einzahlungen aus Investitionstätigkeit (Summe der Nummern 19 bis 23)	0,00	0	0	0	0	0
25.	-	Auszahlungen für Anlagevermögen	0,00	0	0	0	0	0
26.	-	Auszahlungen für sonstige Ausleihungen und Kreditgewährungen	0,00	0	0	0	0	0
27.	-	Sonstige Investitionsauszahlungen	0,00	0	0	0	0	0
28.	=	Summe der Auszahlungen aus Investitionstätigkeit (Summe der Nummern 25 bis 27)	0,00	0	0	0	0	0
29.	=	Saldo der Ein- und Auszahlungen aus Investitionstätigkeit (Saldo der Nummern 24 und 28)	0,00	0	0	0	0	0
30.	=	Finanzmittelüberschuss/Finanzmittelfehlbetrag des Teilhaushaltes (Summe der Nummern 18.2 und 29)	-155.457,20	-179.000	-245.000	-245.000	-245.000	-245.000

Gemeinde: 31 Schloen-Dratow

Hauptproduktbereich 3 Soziales und Jugend
 Produktbereich 36 Kinder-, Jugend- und Familienhilfe
 Produktgruppe 361 Förderung von Kindern in Tageseinrichtungen und Tagespflege
 Produkt 36100 Förderung KITA/ Tagespflege

Nr.	Ein- und Auszahlungsarten (gem. § 4 Absatz 12 GemHVO-Doppik)		Ergebnisse des Haushalts- vorjahres	Ansätze des Haushalts- vorjahres einschl. Nachträge	Ansatz des ersten Haushalts- jahres	Ansatz des zweiten Haushalts- jahres	Planungs- daten des ersten Haushalts- folgejahres	Planungs- daten des zweiten Haushalts- folgejahres	
			2023	2024	2025	2026	2027	2028	
			in €	in €	in €	in €	in €	in €	
			1	2	3	4	5	6	
31.	+	Einzahlungen aus der Aufnahme von Krediten für Investitionen und Investitionsförderungsmaßnahmen	0,00	0	0	0	0	0	691 + 692
32.	-	Auszahlungen für planmäßige Tilgung von Krediten für Investitionen und Investitionsförderungsmaßnahmen	0,00	0	0	0	0	0	791 + 792
33.	-	Sonstige Auszahlungen zur Tilgung von Krediten für Investitionen und Investitionsförderungsmaßnahmen	0,00	0	0	0	0	0	791 + 792
34.	=	Saldo der Ein- und Auszahlungen aus Krediten für Investitionen und Investitionsförderungsmaßnahmen (Nummer 31 abzüglich Nummern 32 und 33)	0,00	0	0	0	0	0	
35.	=	Saldo der durchlaufenden Gelder und ungeklärten Zahlungsvorgänge	0,00	0	0	0	0	0	699 J. 799
36.	=	Veränderung der Forderungen und Verbindlichkeiten aus Krediten zur Sicherung der Zahlungsfähigkeit gegenüber dem Amt (Summe der Nummern 30, 34 und 35)	0,00	0	0	0	0	0	

Gemeinde: 31 Schloen-Dratow

Hauptproduktbereich 3 Soziales und Jugend
 Produktbereich 36 Kinder-, Jugend- und Familienhilfe
 Produktgruppe 366 Einrichtungen der Kinder- und Jugendarbeit (Spielplatz und Jugendclub)
 Produkt 36601 Kinder- und Jugendarbeit

Nr.	Ein- und Auszahlungsarten (gem. § 4 Absatz 12 GemHVO-Doppik)		Ergebnisse des Haushalts- vorjahres	Ansätze des Haushalts- vorjahres einschl. Nachträge	Ansatz des ersten Haushalts- jahres	Ansatz des zweiten Haushalts- jahres	Planungs- daten des ersten Haushalts- folgejahres	Planungs- daten des zweiten Haushalts- folgejahres
			2023	2024	2025	2026	2027	2028
			in €	in €	in €	in €	in €	in €
			1	2	3	4	5	6
1.	+	Steuern und ähnliche Abgaben	0,00	0	0	0	0	0
2.	+	Zuwendungen, allgemeine Umlagen und sonstige Transfereinzahlungen	2.350,00	0	0	0	0	0
3.	+	Einzahlungen der sozialen Sicherung	0,00	0	0	0	0	0
4.	+	Öffentlich-rechtliche Leistungsentgelte	0,00	0	0	0	0	0
5.	+	Privatrechtliche Leistungsentgelte	0,00	0	0	0	0	0
6.	+	Kostenerstattungen und Kostenumlagen	0,00	0	0	0	0	0
7.	+	Zinseinzahlungen und sonstige Finanzeinzahlungen	0,00	0	0	0	0	0
8.	+	Sonstige laufende Einzahlungen	0,00	0	0	0	0	0
9.	=	Summe der laufenden Einzahlungen (Summe der Nummern 1 bis 8)	2.350,00	0	0	0	0	0
10.	-	Personalauszahlungen	0,00	0	0	0	0	0
11.	-	Versorgungsauszahlungen	0,00	0	0	0	0	0
12.	-	Auszahlungen für Sach- und Dienstleistungen	577,23	5.000	5.000	5.000	3.000	3.000
13.	-	Zuwendungen, Umlagen und sonstige Transferauszahlungen	0,00	0	0	0	0	0
14.	-	Auszahlungen der sozialen Sicherung	0,00	0	0	0	0	0
15.	-	Zinsauszahlungen und sonstige Finanzauszahlungen	0,00	0	0	0	0	0
16.	-	Sonstige laufende Auszahlungen	205,28	300	300	300	300	300
17.	=	Summe der laufenden Auszahlungen (Summe der Nummern 10 bis 16)	782,51	5.300	5.300	5.300	3.300	3.300
18.	=	Jahresbezogener Saldo der laufenden Ein- und Auszahlungen vor planmäßiger Tilgung (Saldo der Nummern 9 und 17)	1.567,49	-5.300	-5.300	-5.300	-3.300	-3.300
18.1	=	Saldo der Ein- und Auszahlungen aus internen Leistungsbeziehungen	-2.254,30	-2.700	-3.600	-3.600	-3.600	-3.600
18.2	=	Jahresbezogener Saldo der laufenden Ein- und Auszahlungen vor planmäßiger Tilgung nach Verrechnung der internen Leistungsbeziehungen (Summe der Nummern 18 und 18.1)	-686,81	-8.000	-8.900	-8.900	-6.900	-6.900
19.	+	Einzahlungen aus Investitionszuwendungen	0,00	0	0	0	0	0
20.	+	Einzahlungen aus Beiträgen und ähnlichen Entgelten	0,00	0	0	0	0	0
21.	+	Einzahlungen aus Anlagevermögen	0,00	0	0	0	0	0
22.	+	Einzahlungen aus sonstigen Ausleihungen und Kreditgewährungen	0,00	0	0	0	0	0
23.	+	Sonstige Investitionseinzahlungen	0,00	0	0	0	0	0
24.	=	Summe der Einzahlungen aus Investitionstätigkeit (Summe der Nummern 19 bis 23)	0,00	0	0	0	0	0
25.	-	Auszahlungen für Anlagevermögen	16.001,36	0	0	0	0	0
26.	-	Auszahlungen für sonstige Ausleihungen und Kreditgewährungen	0,00	0	0	0	0	0
27.	-	Sonstige Investitionsauszahlungen	0,00	0	0	0	0	0
28.	=	Summe der Auszahlungen aus Investitionstätigkeit (Summe der Nummern 25 bis 27)	16.001,36	0	0	0	0	0
29.	=	Saldo der Ein- und Auszahlungen aus Investitionstätigkeit (Saldo der Nummern 24 und 28)	-16.001,36	0	0	0	0	0
30.	=	Finanzmittelüberschuss/Finanzmittelfehlbetrag des Teilhaushaltes (Summe der Nummern 18.2 und 29)	-16.688,17	-8.000	-8.900	-8.900	-6.900	-6.900

Gemeinde: 31 Schloen-Dratow

Hauptproduktbereich 3 Soziales und Jugend
Produktbereich 36 Kinder-, Jugend- und Familienhilfe
Produktgruppe 366 Einrichtungen der Kinder- und Jugendarbeit (Spielplatz und Jugendclub)
Produkt 36601 Kinder- und Jugendarbeit

Nr.	Ein- und Auszahlungsarten (gem. § 4 Absatz 12 GemHVO-Doppik)		Ergebnisse des Haushalts- vorjahres	Ansätze des Haushalts- vorjahres einschl. Nachträge	Ansatz des ersten Haushalts- jahres	Ansatz des zweiten Haushalts- jahres	Planungs- daten des ersten Haushalts- folgejahres	Planungs- daten des zweiten Haushalts- folgejahres	
			2023	2024	2025	2026	2027	2028	
			in €	in €	in €	in €	in €	in €	
			1	2	3	4	5	6	
31.	+	Einzahlungen aus der Aufnahme von Krediten für Investitionen und Investitionsförderungsmaßnahmen	0,00	0	0	0	0	0	691 + 692
32.	-	Auszahlungen für planmäßige Tilgung von Krediten für Investitionen und Investitionsförderungsmaßnahmen	0,00	0	0	0	0	0	791 + 792
33.	-	Sonstige Auszahlungen zur Tilgung von Krediten für Investitionen und Investitionsförderungsmaßnahmen	0,00	0	0	0	0	0	791 + 792
34.	=	Saldo der Ein- und Auszahlungen aus Krediten für Investitionen und Investitionsförderungsmaßnahmen (Nummer 31 abzüglich Nummern 32 und 33)	0,00	0	0	0	0	0	
35.	=	Saldo der durchlaufenden Gelder und ungeklärten Zahlungsvorgänge	0,00	0	0	0	0	0	699 J. 799
36.	=	Veränderung der Forderungen und Verbindlichkeiten aus Krediten zur Sicherung der Zahlungsfähigkeit gegenüber dem Amt (Summe der Nummern 30, 34 und 35)	0,00	0	0	0	0	0	

Gemeinde: 31 Schloen-Dratow

Hauptproduktbereich 5 Gestaltung Umwelt
 Produktbereich 54 Verkehrsflächen und Anlagen
 Produktgruppe 540 Konzessionsabgaben
 Produkt 54000 Konzessionsabgaben

Nr.	Ein- und Auszahlungsarten (gem. § 4 Absatz 12 GemHVO-Doppik)		Ergebnisse des Haushalts- vorjahres	Ansätze des Haushalts- vorjahres einschl. Nachträge	Ansatz des ersten Haushalts- jahres	Ansatz des zweiten Haushalts- jahres	Planungs- daten des ersten Haushalts- folgejahres	Planungs- daten des zweiten Haushalts- folgejahres
			2023	2024	2025	2026	2027	2028
			in €	in €	in €	in €	in €	in €
			1	2	3	4	5	6
1.	+	Steuern und ähnliche Abgaben	0,00	0	0	0	0	0
2.	+	Zuwendungen, allgemeine Umlagen und sonstige Transfereinzahlungen	0,00	0	0	0	0	0
3.	+	Einzahlungen der sozialen Sicherung	0,00	0	0	0	0	0
4.	+	Öffentlich-rechtliche Leistungsentgelte	0,00	0	0	0	0	0
5.	+	Privatrechtliche Leistungsentgelte	0,00	0	0	0	0	0
6.	+	Kostenerstattungen und Kostenumlagen	0,00	0	0	0	0	0
7.	+	Zinseinzahlungen und sonstige Finanzeinzahlungen	0,00	0	0	0	0	0
8.	+	Sonstige laufende Einzahlungen	22.640,49	16.900	16.900	16.900	16.900	16.900
9.	=	Summe der laufenden Einzahlungen (Summe der Nummern 1 bis 8)	22.640,49	16.900	16.900	16.900	16.900	16.900
10.	-	Personalauszahlungen	0,00	0	0	0	0	0
11.	-	Versorgungsauszahlungen	0,00	0	0	0	0	0
12.	-	Auszahlungen für Sach- und Dienstleistungen	0,00	0	0	0	0	0
13.	-	Zuwendungen, Umlagen und sonstige Transferauszahlungen	0,00	0	0	0	0	0
14.	-	Auszahlungen der sozialen Sicherung	0,00	0	0	0	0	0
15.	-	Zinsauszahlungen und sonstige Finanzauszahlungen	0,00	0	0	0	0	0
16.	-	Sonstige laufende Auszahlungen	0,00	3.600	100	0	3.600	3.600
17.	=	Summe der laufenden Auszahlungen (Summe der Nummern 10 bis 16)	0,00	3.600	100	0	3.600	3.600
18.	=	Jahresbezogener Saldo der laufenden Ein- und Auszahlungen vor planmäßiger Tilgung (Saldo der Nummern 9 und 17)	22.640,49	13.300	16.800	16.900	13.300	13.300
18.1	=	Saldo der Ein- und Auszahlungen aus internen Leistungsbeziehungen	0,00	0	0	0	0	0
18.2	=	Jahresbezogener Saldo der laufenden Ein- und Auszahlungen vor planmäßiger Tilgung nach Verrechnung der internen Leistungsbeziehungen (Summe der Nummern 18 und 18.1)	22.640,49	13.300	16.800	16.900	13.300	13.300
19.	+	Einzahlungen aus Investitionszuwendungen	0,00	0	0	0	0	0
20.	+	Einzahlungen aus Beiträgen und ähnlichen Entgelten	0,00	0	0	0	0	0
21.	+	Einzahlungen aus Anlagevermögen	0,00	0	0	0	0	0
22.	+	Einzahlungen aus sonstigen Ausleihungen und Kreditgewährungen	0,00	0	0	0	0	0
23.	+	Sonstige Investitionseinzahlungen	0,00	0	0	0	0	0
24.	=	Summe der Einzahlungen aus Investitionstätigkeit (Summe der Nummern 19 bis 23)	0,00	0	0	0	0	0
25.	-	Auszahlungen für Anlagevermögen	0,00	0	0	0	0	0
26.	-	Auszahlungen für sonstige Ausleihungen und Kreditgewährungen	0,00	0	0	0	0	0
27.	-	Sonstige Investitionsauszahlungen	0,00	0	0	0	0	0
28.	=	Summe der Auszahlungen aus Investitionstätigkeit (Summe der Nummern 25 bis 27)	0,00	0	0	0	0	0
29.	=	Saldo der Ein- und Auszahlungen aus Investitionstätigkeit (Saldo der Nummern 24 und 28)	0,00	0	0	0	0	0
30.	=	Finanzmittelüberschuss/Finanzmittelfehlbetrag des Teilhaushaltes (Summe der Nummern 18.2 und 29)	22.640,49	13.300	16.800	16.900	13.300	13.300

Gemeinde: 31 Schloen-Dratow

Hauptproduktbereich 5 Gestaltung Umwelt
Produktbereich 54 Verkehrsflächen und Anlagen
Produktgruppe 540 Konzessionsabgaben
Produkt 54000 Konzessionsabgaben

Nr.	Ein- und Auszahlungsarten (gem. § 4 Absatz 12 GemHVO-Doppik)		Ergebnisse des Haushalts- vorjahres	Ansätze des Haushalts- vorjahres einschl. Nachträge	Ansatz des ersten Haushalts- jahres	Ansatz des zweiten Haushalts- jahres	Planungs- daten des ersten Haushalts- folgejahres	Planungs- daten des zweiten Haushalts- folgejahres	
			2023	2024	2025	2026	2027	2028	
			in €	in €	in €	in €	in €	in €	
			1	2	3	4	5	6	
31.	+	Einzahlungen aus der Aufnahme von Krediten für Investitionen und Investitionsförderungsmaßnahmen	0,00	0	0	0	0	0	691 + 692
32.	-	Auszahlungen für planmäßige Tilgung von Krediten für Investitionen und Investitionsförderungsmaßnahmen	0,00	0	0	0	0	0	791 + 792
33.	-	Sonstige Auszahlungen zur Tilgung von Krediten für Investitionen und Investitionsförderungsmaßnahmen	0,00	0	0	0	0	0	791 + 792
34.	=	Saldo der Ein- und Auszahlungen aus Krediten für Investitionen und Investitionsförderungsmaßnahmen (Nummer 31 abzüglich Nummern 32 und 33)	0,00	0	0	0	0	0	
35.	=	Saldo der durchlaufenden Gelder und ungeklärten Zahlungsvorgänge	0,00	0	0	0	0	0	699 J. 799
36.	=	Veränderung der Forderungen und Verbindlichkeiten aus Krediten zur Sicherung der Zahlungsfähigkeit gegenüber dem Amt (Summe der Nummern 30, 34 und 35)	0,00	0	0	0	0	0	

Gemeinde: 31 Schloen-Dratow

Hauptproduktbereich 5 Gestaltung Umwelt
 Produktbereich 54 Verkehrsflächen und Anlagen
 Produktgruppe 541 Gemeindestraßen
 Produkt 54101 Gemeindestraßen

Nr.	Ein- und Auszahlungsarten (gem. § 4 Absatz 12 GemHVO-Doppik)		Ergebnisse des Haushalts- vorjahres	Ansätze des Haushalts- vorjahres einschl. Nachträge	Ansatz des ersten Haushalts- jahres	Ansatz des zweiten Haushalts- jahres	Planungs- daten des ersten Haushalts- folgejahres	Planungs- daten des zweiten Haushalts- folgejahres
			2023	2024	2025	2026	2027	2028
			in €	in €	in €	in €	in €	in €
			1	2	3	4	5	6
1.	+	Steuern und ähnliche Abgaben	0,00	0	0	0	0	0
2.	+	Zuwendungen, allgemeine Umlagen und sonstige Transfereinzahlungen	1.980,16	0	0	0	0	0
3.	+	Einzahlungen der sozialen Sicherung	0,00	0	0	0	0	0
4.	+	Öffentlich-rechtliche Leistungsentgelte	0,00	0	0	0	0	0
5.	+	Privatrechtliche Leistungsentgelte	0,00	0	0	0	0	0
6.	+	Kostenerstattungen und Kostenumlagen	1.421,89	0	4.000	0	0	0
7.	+	Zinseinzahlungen und sonstige Finanzeinzahlungen	0,00	0	0	0	0	0
8.	+	Sonstige laufende Einzahlungen	0,00	0	27.000	18.500	16.500	16.500
9.	=	Summe der laufenden Einzahlungen (Summe der Nummern 1 bis 8)	3.402,05	0	31.000	18.500	16.500	16.500
10.	-	Personalauszahlungen	0,00	0	0	0	0	0
11.	-	Versorgungsauszahlungen	0,00	0	0	0	0	0
12.	-	Auszahlungen für Sach- und Dienstleistungen	35.092,44	39.600	54.000	45.500	41.500	41.500
13.	-	Zuwendungen, Umlagen und sonstige Transferauszahlungen	0,00	0	0	0	0	0
14.	-	Auszahlungen der sozialen Sicherung	0,00	0	0	0	0	0
15.	-	Zinsauszahlungen und sonstige Finanzauszahlungen	0,00	0	0	0	0	0
16.	-	Sonstige laufende Auszahlungen	22,50	100	10.100	25.100	100	100
17.	=	Summe der laufenden Auszahlungen (Summe der Nummern 10 bis 16)	35.114,94	39.700	64.100	70.600	41.600	41.600
18.	=	Jahresbezogener Saldo der laufenden Ein- und Auszahlungen vor planmäßiger Tilgung (Saldo der Nummern 9 und 17)	-31.712,89	-39.700	-33.100	-52.100	-25.100	-25.100
18.1	=	Saldo der Ein- und Auszahlungen aus internen Leistungsbeziehungen	-13.514,58	-16.700	-35.800	-34.700	-33.800	-33.900
18.2	=	Jahresbezogener Saldo der laufenden Ein- und Auszahlungen vor planmäßiger Tilgung nach Verrechnung der internen Leistungsbeziehungen (Summe der Nummern 18 und 18.1)	-45.227,47	-56.400	-68.900	-86.800	-58.900	-59.000
19.	+	Einzahlungen aus Investitionszuwendungen	0,00	0	0	0	0	0
20.	+	Einzahlungen aus Beiträgen und ähnlichen Entgelten	39.436,42	46.200	46.800	46.800	46.300	46.800
21.	+	Einzahlungen aus Anlagevermögen	0,00	0	58.000	70.900	0	0
22.	+	Einzahlungen aus sonstigen Ausleihungen und Kreditgewährungen	0,00	0	0	0	0	0
23.	+	Sonstige Investitionseinzahlungen	0,00	0	400	0	0	0
24.	=	Summe der Einzahlungen aus Investitionstätigkeit (Summe der Nummern 19 bis 23)	39.436,42	46.200	105.200	117.700	46.300	46.800
25.	-	Auszahlungen für Anlagevermögen	99.955,20	23.600	10.000	200.000	0	0
26.	-	Auszahlungen für sonstige Ausleihungen und Kreditgewährungen	0,00	0	0	0	0	0
27.	-	Sonstige Investitionsauszahlungen	0,00	0	0	0	0	0
28.	=	Summe der Auszahlungen aus Investitionstätigkeit (Summe der Nummern 25 bis 27)	99.955,20	23.600	10.000	200.000	0	0
29.	=	Saldo der Ein- und Auszahlungen aus Investitionstätigkeit (Saldo der Nummern 24 und 28)	-60.518,78	22.600	95.200	-82.300	46.300	46.800
30.	=	Finanzmittelüberschuss/Finanzmittelfehlbetrag des Teilhaushaltes (Summe der Nummern 18.2 und 29)	-105.746,25	-33.800	26.300	-169.100	-12.600	-12.200

Gemeinde: 31 Schloen-Dratow

Hauptproduktbereich 5 Gestaltung Umwelt
 Produktbereich 54 Verkehrsflächen und Anlagen
 Produktgruppe 541 Gemeindestraßen
 Produkt 54101 Gemeindestraßen

Nr.	Ein- und Auszahlungsarten (gem. § 4 Absatz 12 GemHVO-Doppik)		Ergebnisse des Haushalts- vorjahres	Ansätze des Haushalts- vorjahres einschl. Nachträge	Ansatz des ersten Haushalts- jahres	Ansatz des zweiten Haushalts- jahres	Planungs- daten des ersten Haushalts- folgejahres	Planungs- daten des zweiten Haushalts- folgejahres	
			2023	2024	2025	2026	2027	2028	
			in €	in €	in €	in €	in €	in €	
			1	2	3	4	5	6	
31.	+	Einzahlungen aus der Aufnahme von Krediten für Investitionen und Investitionsförderungsmaßnahmen	0,00	0	0	0	0	0	691 + 692
32.	-	Auszahlungen für planmäßige Tilgung von Krediten für Investitionen und Investitionsförderungsmaßnahmen	0,00	0	0	0	0	0	791 + 792
33.	-	Sonstige Auszahlungen zur Tilgung von Krediten für Investitionen und Investitionsförderungsmaßnahmen	0,00	0	0	0	0	0	791 + 792
34.	=	Saldo der Ein- und Auszahlungen aus Krediten für Investitionen und Investitionsförderungsmaßnahmen (Nummer 31 abzüglich Nummern 32 und 33)	0,00	0	0	0	0	0	
35.	=	Saldo der durchlaufenden Gelder und ungeklärten Zahlungsvorgänge	0,00	0	0	0	0	0	699 J. 799
36.	=	Veränderung der Forderungen und Verbindlichkeiten aus Krediten zur Sicherung der Zahlungsfähigkeit gegenüber dem Amt (Summe der Nummern 30, 34 und 35)	0,00	0	0	0	0	0	

Gemeinde: 31 Schloen-Dratow

Hauptproduktbereich 5 Gestaltung Umwelt
 Produktbereich 54 Verkehrsflächen und Anlagen
 Produktgruppe 542 Kreisstraßen
 Produkt 54201 Kreisstraßen

Nr.	Ein- und Auszahlungsarten (gem. § 4 Absatz 12 GemHVO-Doppik)		Ergebnisse des Haushalts- vorjahres	Ansätze des Haushalts- vorjahres einschl. Nachträge	Ansatz des ersten Haushalts- jahres	Ansatz des zweiten Haushalts- jahres	Planungs- daten des ersten Haushalts- folgejahres	Planungs- daten des zweiten Haushalts- folgejahres
			2023	2024	2025	2026	2027	2028
			in €	in €	in €	in €	in €	in €
			1	2	3	4	5	6
1.	+	Steuern und ähnliche Abgaben	0,00	0	0	0	0	0
2.	+	Zuwendungen, allgemeine Umlagen und sonstige Transfereinzahlungen	0,00	0	0	0	0	0
3.	+	Einzahlungen der sozialen Sicherung	0,00	0	0	0	0	0
4.	+	Öffentlich-rechtliche Leistungsentgelte	0,00	0	0	0	0	0
5.	+	Privatrechtliche Leistungsentgelte	0,00	0	0	0	0	0
6.	+	Kostenerstattungen und Kostenumlagen	0,00	0	0	0	0	0
7.	+	Zinseinzahlungen und sonstige Finanzeinzahlungen	0,00	0	0	0	0	0
8.	+	Sonstige laufende Einzahlungen	0,00	0	0	0	0	0
9.	=	Summe der laufenden Einzahlungen (Summe der Nummern 1 bis 8)	0,00	0	0	0	0	0
10.	-	Personalauszahlungen	0,00	0	0	0	0	0
11.	-	Versorgungsauszahlungen	0,00	0	0	0	0	0
12.	-	Auszahlungen für Sach- und Dienstleistungen	0,00	5.000	5.000	100	100	100
13.	-	Zuwendungen, Umlagen und sonstige Transferauszahlungen	0,00	0	0	0	0	0
14.	-	Auszahlungen der sozialen Sicherung	0,00	0	0	0	0	0
15.	-	Zinsauszahlungen und sonstige Finanzauszahlungen	0,00	0	0	0	0	0
16.	-	Sonstige laufende Auszahlungen	0,00	0	0	0	0	0
17.	=	Summe der laufenden Auszahlungen (Summe der Nummern 10 bis 16)	0,00	5.000	5.000	100	100	100
18.	=	Jahresbezogener Saldo der laufenden Ein- und Auszahlungen vor planmäßiger Tilgung (Saldo der Nummern 9 und 17)	0,00	-5.000	-5.000	-100	-100	-100
18.1	=	Saldo der Ein- und Auszahlungen aus internen Leistungsbeziehungen	0,00	0	0	0	0	0
18.2	=	Jahresbezogener Saldo der laufenden Ein- und Auszahlungen vor planmäßiger Tilgung nach Verrechnung der internen Leistungsbeziehungen (Summe der Nummern 18 und 18.1)	0,00	-5.000	-5.000	-100	-100	-100
19.	+	Einzahlungen aus Investitionszuwendungen	0,00	0	0	0	0	0
20.	+	Einzahlungen aus Beiträgen und ähnlichen Entgelten	0,00	0	0	0	0	0
21.	+	Einzahlungen aus Anlagevermögen	0,00	0	0	0	0	0
22.	+	Einzahlungen aus sonstigen Ausleihungen und Kreditgewährungen	0,00	0	0	0	0	0
23.	+	Sonstige Investitionseinzahlungen	0,00	0	0	0	0	0
24.	=	Summe der Einzahlungen aus Investitionstätigkeit (Summe der Nummern 19 bis 23)	0,00	0	0	0	0	0
25.	-	Auszahlungen für Anlagevermögen	0,00	0	0	0	0	0
26.	-	Auszahlungen für sonstige Ausleihungen und Kreditgewährungen	0,00	0	0	0	0	0
27.	-	Sonstige Investitionsauszahlungen	0,00	0	0	0	0	0
28.	=	Summe der Auszahlungen aus Investitionstätigkeit (Summe der Nummern 25 bis 27)	0,00	0	0	0	0	0
29.	=	Saldo der Ein- und Auszahlungen aus Investitionstätigkeit (Saldo der Nummern 24 und 28)	0,00	0	0	0	0	0
30.	=	Finanzmittelüberschuss/Finanzmittelfehlbetrag des Teilhaushaltes (Summe der Nummern 18.2 und 29)	0,00	-5.000	-5.000	-100	-100	-100

Hauptproduktbereich 5 Gestaltung Umwelt
 Produktbereich 54 Verkehrsflächen und Anlagen
 Produktgruppe 542 Kreisstraßen
 Produkt 54201 Kreisstraßen

Nr.	Ein- und Auszahlungsarten (gem. § 4 Absatz 12 GemHVO-Doppik)		Ergebnisse des Haushalts- vorvorjahres	Ansätze des Haushalts- vorjahres einschl. Nachträge	Ansatz des ersten Haushalts- jahres	Ansatz des zweiten Haushalts- jahres	Planungs- daten des ersten Haushalts- folgejahres	Planungs- daten des zweiten Haushalts- folgejahres	
			2023	2024	2025	2026	2027	2028	
			in €	in €	in €	in €	in €	in €	
			1	2	3	4	5	6	
31.	+	Einzahlungen aus der Aufnahme von Krediten für Investitionen und Investitionsförderungsmaßnahmen	0,00	0	0	0	0	0	691 + 692
32.	-	Auszahlungen für planmäßige Tilgung von Krediten für Investitionen und Investitionsförderungsmaßnahmen	0,00	0	0	0	0	0	791 + 792
33.	-	Sonstige Auszahlungen zur Tilgung von Krediten für Investitionen und Investitionsförderungsmaßnahmen	0,00	0	0	0	0	0	791 + 792
34.	=	Saldo der Ein- und Auszahlungen aus Krediten für Investitionen und Investitionsförderungsmaßnahmen (Nummer 31 abzüglich Nummern 32 und 33)	0,00	0	0	0	0	0	
35.	=	Saldo der durchlaufenden Gelder und ungeklärten Zahlungsvorgänge	0,00	0	0	0	0	0	699 J. 799
36.	=	Veränderung der Forderungen und Verbindlichkeiten aus Krediten zur Sicherung der Zahlungsfähigkeit gegenüber dem Amt (Summe der Nummern 30, 34 und 35)	0,00	0	0	0	0	0	

Gemeinde: 31 Schloen-Dratow

Hauptproduktbereich 5 Gestaltung Umwelt
 Produktbereich 54 Verkehrsflächen und Anlagen
 Produktgruppe 544 Bundesstraßen
 Produkt 54401 Bundesstraßen

Nr.	Ein- und Auszahlungsarten (gem. § 4 Absatz 12 GemHVO-Doppik)		Ergebnisse des Haushalts- vorvorjahres	Ansätze des Haushalts- vorjahres einschl. Nachträge	Ansatz des ersten Haushalts- jahres	Ansatz des zweiten Haushalts- jahres	Planungs- daten des ersten Haushalts- folgejahres	Planungs- daten des zweiten Haushalts- folgejahres
			2023	2024	2025	2026	2027	2028
			in €	in €	in €	in €	in €	in €
			1	2	3	4	5	6
1.	+	Steuern und ähnliche Abgaben	0,00	0	0	0	0	0
2.	+	Zuwendungen, allgemeine Umlagen und sonstige Transfereinzahlungen	0,00	0	0	0	0	0
3.	+	Einzahlungen der sozialen Sicherung	0,00	0	0	0	0	0
4.	+	Öffentlich-rechtliche Leistungsentgelte	0,00	0	0	0	0	0
5.	+	Privatrechtliche Leistungsentgelte	0,00	0	0	0	0	0
6.	+	Kostenerstattungen und Kostenumlagen	0,00	0	0	0	0	0
7.	+	Zinseinzahlungen und sonstige Finanzeinzahlungen	0,00	0	0	0	0	0
8.	+	Sonstige laufende Einzahlungen	0,00	0	0	0	0	0
9.	=	Summe der laufenden Einzahlungen (Summe der Nummern 1 bis 8)	0,00	0	0	0	0	0
10.	-	Personalauszahlungen	0,00	0	0	0	0	0
11.	-	Versorgungsauszahlungen	0,00	0	0	0	0	0
12.	-	Auszahlungen für Sach- und Dienstleistungen	0,00	100	100	100	100	100
13.	-	Zuwendungen, Umlagen und sonstige Transferauszahlungen	0,00	0	0	0	0	0
14.	-	Auszahlungen der sozialen Sicherung	0,00	0	0	0	0	0
15.	-	Zinsauszahlungen und sonstige Finanzauszahlungen	0,00	0	0	0	0	0
16.	-	Sonstige laufende Auszahlungen	0,00	0	0	0	0	0
17.	=	Summe der laufenden Auszahlungen (Summe der Nummern 10 bis 16)	0,00	100	100	100	100	100
18.	=	Jahresbezogener Saldo der laufenden Ein- und Auszahlungen vor planmäßiger Tilgung (Saldo der Nummern 9 und 17)	0,00	-100	-100	-100	-100	-100
18.1	=	Saldo der Ein- und Auszahlungen aus internen Leistungsbeziehungen	0,00	0	0	0	0	0
18.2	=	Jahresbezogener Saldo der laufenden Ein- und Auszahlungen vor planmäßiger Tilgung nach Verrechnung der internen Leistungsbeziehungen (Summe der Nummern 18 und 18.1)	0,00	-100	-100	-100	-100	-100
19.	+	Einzahlungen aus Investitionszuwendungen	0,00	0	0	0	0	0
20.	+	Einzahlungen aus Beiträgen und ähnlichen Entgelten	0,00	0	0	0	0	0
21.	+	Einzahlungen aus Anlagevermögen	0,00	0	0	0	0	0
22.	+	Einzahlungen aus sonstigen Ausleihungen und Kreditgewährungen	0,00	0	0	0	0	0
23.	+	Sonstige Investitionseinzahlungen	0,00	0	0	0	0	0
24.	=	Summe der Einzahlungen aus Investitionstätigkeit (Summe der Nummern 19 bis 23)	0,00	0	0	0	0	0
25.	-	Auszahlungen für Anlagevermögen	0,00	0	0	0	0	0
26.	-	Auszahlungen für sonstige Ausleihungen und Kreditgewährungen	0,00	0	0	0	0	0
27.	-	Sonstige Investitionsauszahlungen	0,00	0	0	0	0	0
28.	=	Summe der Auszahlungen aus Investitionstätigkeit (Summe der Nummern 25 bis 27)	0,00	0	0	0	0	0
29.	=	Saldo der Ein- und Auszahlungen aus Investitionstätigkeit (Saldo der Nummern 24 und 28)	0,00	0	0	0	0	0
30.	=	Finanzmittelüberschuss/Finanzmittelfehlbetrag des Teilhaushaltes (Summe der Nummern 18.2 und 29)	0,00	-100	-100	-100	-100	-100

Gemeinde: 31 Schloen-Dratow

Hauptproduktbereich 5 Gestaltung Umwelt
 Produktbereich 54 Verkehrsflächen und Anlagen
 Produktgruppe 544 Bundesstraßen
 Produkt 54401 Bundesstraßen

Nr.	Ein- und Auszahlungsarten (gem. § 4 Absatz 12 GemHVO-Doppik)		Ergebnisse des Haushalts- vorvorjahres	Ansätze des Haushalts- vorjahres einschl. Nachträge	Ansatz des ersten Haushalts- jahres	Ansatz des zweiten Haushalts- jahres	Planungs- daten des ersten Haushalts- folgejahres	Planungs- daten des zweiten Haushalts- folgejahres	
			2023	2024	2025	2026	2027	2028	
			in €	in €	in €	in €	in €	in €	
			1	2	3	4	5	6	
31.	+	Einzahlungen aus der Aufnahme von Krediten für Investitionen und Investitionsförderungsmaßnahmen	0,00	0	0	0	0	0	691 + 692
32.	-	Auszahlungen für planmäßige Tilgung von Krediten für Investitionen und Investitionsförderungsmaßnahmen	0,00	0	0	0	0	0	791 + 792
33.	-	Sonstige Auszahlungen zur Tilgung von Krediten für Investitionen und Investitionsförderungsmaßnahmen	0,00	0	0	0	0	0	791 + 792
34.	=	Saldo der Ein- und Auszahlungen aus Krediten für Investitionen und Investitionsförderungsmaßnahmen (Nummer 31 abzüglich Nummern 32 und 33)	0,00	0	0	0	0	0	
35.	=	Saldo der durchlaufenden Gelder und ungeklärten Zahlungsvorgänge	0,00	0	0	0	0	0	699 J. 799
36.	=	Veränderung der Forderungen und Verbindlichkeiten aus Krediten zur Sicherung der Zahlungsfähigkeit gegenüber dem Amt (Summe der Nummern 30, 34 und 35)	0,00	0	0	0	0	0	

Gemeinde: 31 Schloen-Dratow

Hauptproduktbereich 5 Gestaltung Umwelt
 Produktbereich 54 Verkehrsflächen und Anlagen
 Produktgruppe 545 Straßenreinigung und Winterdienst
 Produkt 54500 Straßenreinigung und Winterdienst

Nr.	Ein- und Auszahlungsarten (gem. § 4 Absatz 12 GemHVO-Doppik)		Ergebnisse des Haushalts- vorvorjahres	Ansätze des Haushalts- vorjahres einschl. Nachträge	Ansatz des ersten Haushalts- jahres	Ansatz des zweiten Haushalts- jahres	Planungs- daten des ersten Haushalts- folgejahres	Planungs- daten des zweiten Haushalts- folgejahres
			2023	2024	2025	2026	2027	2028
			in €	in €	in €	in €	in €	in €
			1	2	3	4	5	6
1.	+	Steuern und ähnliche Abgaben	0,00	0	0	0	0	0
2.	+	Zuwendungen, allgemeine Umlagen und sonstige Transfereinzahlungen	0,00	0	0	0	0	0
3.	+	Einzahlungen der sozialen Sicherung	0,00	0	0	0	0	0
4.	+	Öffentlich-rechtliche Leistungsentgelte	0,00	0	0	0	0	0
5.	+	Privatrechtliche Leistungsentgelte	0,00	0	0	0	0	0
6.	+	Kostenerstattungen und Kostenumlagen	0,00	0	0	0	0	0
7.	+	Zinseinzahlungen und sonstige Finanzeinzahlungen	0,00	0	0	0	0	0
8.	+	Sonstige laufende Einzahlungen	0,00	0	0	0	0	0
9.	=	Summe der laufenden Einzahlungen (Summe der Nummern 1 bis 8)	0,00	0	0	0	0	0
10.	-	Personalauszahlungen	0,00	0	0	0	0	0
11.	-	Versorgungsauszahlungen	0,00	0	0	0	0	0
12.	-	Auszahlungen für Sach- und Dienstleistungen	2.634,32	4.500	4.500	4.500	4.500	4.500
13.	-	Zuwendungen, Umlagen und sonstige Transferauszahlungen	0,00	0	0	0	0	0
14.	-	Auszahlungen der sozialen Sicherung	0,00	0	0	0	0	0
15.	-	Zinsauszahlungen und sonstige Finanzauszahlungen	0,00	0	0	0	0	0
16.	-	Sonstige laufende Auszahlungen	0,00	0	0	0	0	0
17.	=	Summe der laufenden Auszahlungen (Summe der Nummern 10 bis 16)	2.634,32	4.500	4.500	4.500	4.500	4.500
18.	=	Jahresbezogener Saldo der laufenden Ein- und Auszahlungen vor planmäßiger Tilgung (Saldo der Nummern 9 und 17)	-2.634,32	-4.500	-4.500	-4.500	-4.500	-4.500
18.1	=	Saldo der Ein- und Auszahlungen aus internen Leistungsbeziehungen	-3.636,33	-3.500	-8.300	-8.000	-7.800	-7.800
18.2	=	Jahresbezogener Saldo der laufenden Ein- und Auszahlungen vor planmäßiger Tilgung nach Verrechnung der internen Leistungsbeziehungen (Summe der Nummern 18 und 18.1)	-6.270,65	-8.000	-12.800	-12.500	-12.300	-12.300
19.	+	Einzahlungen aus Investitionszuwendungen	0,00	0	0	0	0	0
20.	+	Einzahlungen aus Beiträgen und ähnlichen Entgelten	0,00	0	0	0	0	0
21.	+	Einzahlungen aus Anlagevermögen	0,00	0	0	0	0	0
22.	+	Einzahlungen aus sonstigen Ausleihungen und Kreditgewährungen	0,00	0	0	0	0	0
23.	+	Sonstige Investitionseinzahlungen	0,00	0	0	0	0	0
24.	=	Summe der Einzahlungen aus Investitionstätigkeit (Summe der Nummern 19 bis 23)	0,00	0	0	0	0	0
25.	-	Auszahlungen für Anlagevermögen	0,00	0	0	0	0	0
26.	-	Auszahlungen für sonstige Ausleihungen und Kreditgewährungen	0,00	0	0	0	0	0
27.	-	Sonstige Investitionsauszahlungen	0,00	0	0	0	0	0
28.	=	Summe der Auszahlungen aus Investitionstätigkeit (Summe der Nummern 25 bis 27)	0,00	0	0	0	0	0
29.	=	Saldo der Ein- und Auszahlungen aus Investitionstätigkeit (Saldo der Nummern 24 und 28)	0,00	0	0	0	0	0
30.	=	Finanzmittelüberschuss/Finanzmittelfehlbetrag des Teilhaushaltes (Summe der Nummern 18.2 und 29)	-6.270,65	-8.000	-12.800	-12.500	-12.300	-12.300

Gemeinde: 31 Schloen-Dratow

Hauptproduktbereich 5 Gestaltung Umwelt
 Produktbereich 54 Verkehrsflächen und Anlagen
 Produktgruppe 545 Straßenreinigung und Winterdienst
 Produkt 54500 Straßenreinigung und Winterdienst

Nr.	Ein- und Auszahlungsarten (gem. § 4 Absatz 12 GemHVO-Doppik)		Ergebnisse des Haushalts- vorjahres	Ansätze des Haushalts- vorjahres einschl. Nachträge	Ansatz des ersten Haushalts- jahres	Ansatz des zweiten Haushalts- jahres	Planungs- daten des ersten Haushalts- folgejahres	Planungs- daten des zweiten Haushalts- folgejahres	
			2023	2024	2025	2026	2027	2028	
			in €	in €	in €	in €	in €	in €	
			1	2	3	4	5	6	
31.	+	Einzahlungen aus der Aufnahme von Krediten für Investitionen und Investitionsförderungsmaßnahmen	0,00	0	0	0	0	0	691 + 692
32.	-	Auszahlungen für planmäßige Tilgung von Krediten für Investitionen und Investitionsförderungsmaßnahmen	0,00	0	0	0	0	0	791 + 792
33.	-	Sonstige Auszahlungen zur Tilgung von Krediten für Investitionen und Investitionsförderungsmaßnahmen	0,00	0	0	0	0	0	791 + 792
34.	=	Saldo der Ein- und Auszahlungen aus Krediten für Investitionen und Investitionsförderungsmaßnahmen (Nummer 31 abzüglich Nummern 32 und 33)	0,00	0	0	0	0	0	
35.	=	Saldo der durchlaufenden Gelder und ungeklärten Zahlungsvorgänge	0,00	0	0	0	0	0	699 J. 799
36.	=	Veränderung der Forderungen und Verbindlichkeiten aus Krediten zur Sicherung der Zahlungsfähigkeit gegenüber dem Amt (Summe der Nummern 30, 34 und 35)	0,00	0	0	0	0	0	

Gemeinde: 31 Schloen-Dratow

Hauptproduktbereich 5 Gestaltung Umwelt
 Produktbereich 55 Natur- und Landschaftspflege
 Produktgruppe 551 öffentliches Grün- und Landschaftsbau
 Produkt 55101 öffentliches Grün- und Landschaftsbau

Nr.	Ein- und Auszahlungsarten (gem. § 4 Absatz 12 GemHVO-Doppik)		Ergebnisse des Haushalts- vorjahres	Ansätze des Haushalts- vorjahres einschl. Nachträge	Ansatz des ersten Haushalts- jahres	Ansatz des zweiten Haushalts- jahres	Planungs- daten des ersten Haushalts- folgejahres	Planungs- daten des zweiten Haushalts- folgejahres
			2023	2024	2025	2026	2027	2028
			in €	in €	in €	in €	in €	in €
			1	2	3	4	5	6
1.	+	Steuern und ähnliche Abgaben	0,00	0	0	0	0	0
2.	+	Zuwendungen, allgemeine Umlagen und sonstige Transfereinzahlungen	0,00	0	0	0	0	0
3.	+	Einzahlungen der sozialen Sicherung	0,00	0	0	0	0	0
4.	+	Öffentlich-rechtliche Leistungsentgelte	0,00	0	0	0	0	0
5.	+	Privatrechtliche Leistungsentgelte	0,00	0	0	0	0	0
6.	+	Kostenerstattungen und Kostenumlagen	0,00	0	0	0	0	0
7.	+	Zinseinzahlungen und sonstige Finanzeinzahlungen	0,00	0	0	0	0	0
8.	+	Sonstige laufende Einzahlungen	0,00	0	0	0	0	0
9.	=	Summe der laufenden Einzahlungen (Summe der Nummern 1 bis 8)	0,00	0	0	0	0	0
10.	-	Personalauszahlungen	0,00	0	0	0	0	0
11.	-	Versorgungsauszahlungen	0,00	0	0	0	0	0
12.	-	Auszahlungen für Sach- und Dienstleistungen	0,00	0	0	0	0	0
13.	-	Zuwendungen, Umlagen und sonstige Transferauszahlungen	0,00	0	0	0	0	0
14.	-	Auszahlungen der sozialen Sicherung	0,00	0	0	0	0	0
15.	-	Zinsauszahlungen und sonstige Finanzauszahlungen	0,00	0	0	0	0	0
16.	-	Sonstige laufende Auszahlungen	0,00	0	0	0	0	0
17.	=	Summe der laufenden Auszahlungen (Summe der Nummern 10 bis 16)	0,00	0	0	0	0	0
18.	=	Jahresbezogener Saldo der laufenden Ein- und Auszahlungen vor planmäßiger Tilgung (Saldo der Nummern 9 und 17)	0,00	0	0	0	0	0
18.1	=	Saldo der Ein- und Auszahlungen aus internen Leistungsbeziehungen	-12.985,53	-20.400	-39.800	-38.500	-37.600	-37.600
18.2	=	Jahresbezogener Saldo der laufenden Ein- und Auszahlungen vor planmäßiger Tilgung nach Verrechnung der internen Leistungsbeziehungen (Summe der Nummern 18 und 18.1)	-12.985,53	-20.400	-39.800	-38.500	-37.600	-37.600
19.	+	Einzahlungen aus Investitionszuwendungen	0,00	0	0	0	0	0
20.	+	Einzahlungen aus Beiträgen und ähnlichen Entgelten	0,00	0	0	0	0	0
21.	+	Einzahlungen aus Anlagevermögen	0,00	0	0	0	0	0
22.	+	Einzahlungen aus sonstigen Ausleihungen und Kreditgewährungen	0,00	0	0	0	0	0
23.	+	Sonstige Investitionseinzahlungen	0,00	0	0	0	0	0
24.	=	Summe der Einzahlungen aus Investitionstätigkeit (Summe der Nummern 19 bis 23)	0,00	0	0	0	0	0
25.	-	Auszahlungen für Anlagevermögen	0,00	0	0	0	0	0
26.	-	Auszahlungen für sonstige Ausleihungen und Kreditgewährungen	0,00	0	0	0	0	0
27.	-	Sonstige Investitionsauszahlungen	0,00	0	0	0	0	0
28.	=	Summe der Auszahlungen aus Investitionstätigkeit (Summe der Nummern 25 bis 27)	0,00	0	0	0	0	0
29.	=	Saldo der Ein- und Auszahlungen aus Investitionstätigkeit (Saldo der Nummern 24 und 28)	0,00	0	0	0	0	0
30.	=	Finanzmittelüberschuss/Finanzmittelfehlbetrag des Teilhaushaltes (Summe der Nummern 18.2 und 29)	-12.985,53	-20.400	-39.800	-38.500	-37.600	-37.600

Gemeinde: 31 Schloen-Dratow

Hauptproduktbereich 5 Gestaltung Umwelt
 Produktbereich 55 Natur- und Landschaftspflege
 Produktgruppe 551 öffentliches Grün- und Landschaftsbau
 Produkt 55101 öffentliches Grün- und Landschaftsbau

Nr.	Ein- und Auszahlungsarten (gem. § 4 Absatz 12 GemHVO-Doppik)		Ergebnisse des Haushalts- vorvorjahres	Ansätze des Haushalts- vorjahres einschl. Nachträge	Ansatz des ersten Haushalts- jahres	Ansatz des zweiten Haushalts- jahres	Planungs- daten des ersten Haushalts- folgejahres	Planungs- daten des zweiten Haushalts- folgejahres	
			2023	2024	2025	2026	2027	2028	
			in €	in €	in €	in €	in €	in €	
			1	2	3	4	5	6	
31.	+	Einzahlungen aus der Aufnahme von Krediten für Investitionen und Investitionsförderungsmaßnahmen	0,00	0	0	0	0	0	691 + 692
32.	-	Auszahlungen für planmäßige Tilgung von Krediten für Investitionen und Investitionsförderungsmaßnahmen	0,00	0	0	0	0	0	791 + 792
33.	-	Sonstige Auszahlungen zur Tilgung von Krediten für Investitionen und Investitionsförderungsmaßnahmen	0,00	0	0	0	0	0	791 + 792
34.	=	Saldo der Ein- und Auszahlungen aus Krediten für Investitionen und Investitionsförderungsmaßnahmen (Nummer 31 abzüglich Nummern 32 und 33)	0,00	0	0	0	0	0	
35.	=	Saldo der durchlaufenden Gelder und ungeklärten Zahlungsvorgänge	0,00	0	0	0	0	0	699 J. 799
36.	=	Veränderung der Forderungen und Verbindlichkeiten aus Krediten zur Sicherung der Zahlungsfähigkeit gegenüber dem Amt (Summe der Nummern 30, 34 und 35)	0,00	0	0	0	0	0	

Gemeinde: 31 Schloen-Dratow

Hauptproduktbereich 5 Gestaltung Umwelt
 Produktbereich 55 Natur- und Landschaftspflege
 Produktgruppe 552 öffentliche Gewässer und Anlagen
 Produkt 55200 öffentliche Gewässer / WBV

Nr.	Ein- und Auszahlungsarten (gem. § 4 Absatz 12 GemHVO-Doppik)		Ergebnisse des Haushalts- vorjahres	Ansätze des Haushalts- vorjahres einschl. Nachträge	Ansatz des ersten Haushalts- jahres	Ansatz des zweiten Haushalts- jahres	Planungs- daten des ersten Haushalts- folgejahres	Planungs- daten des zweiten Haushalts- folgejahres
			2023	2024	2025	2026	2027	2028
			in €	in €	in €	in €	in €	in €
			1	2	3	4	5	6
1.	+	Steuern und ähnliche Abgaben	0,00	0	0	0	0	0
2.	+	Zuwendungen, allgemeine Umlagen und sonstige Transfereinzahlungen	0,00	0	0	0	0	0
3.	+	Einzahlungen der sozialen Sicherung	0,00	0	0	0	0	0
4.	+	Öffentlich-rechtliche Leistungsentgelte	59.344,62	71.400	72.800	72.800	76.300	76.300
5.	+	Privatrechtliche Leistungsentgelte	0,00	0	0	0	0	0
6.	+	Kostenerstattungen und Kostenumlagen	0,00	0	0	0	0	0
7.	+	Zinseinzahlungen und sonstige Finanzeinzahlungen	0,00	0	0	0	0	0
8.	+	Sonstige laufende Einzahlungen	0,00	0	0	0	0	0
9.	=	Summe der laufenden Einzahlungen (Summe der Nummern 1 bis 8)	59.344,62	71.400	72.800	72.800	76.300	76.300
10.	-	Personalauszahlungen	0,00	0	0	0	0	0
11.	-	Versorgungsauszahlungen	0,00	0	0	0	0	0
12.	-	Auszahlungen für Sach- und Dienstleistungen	69.372,24	71.700	72.800	72.800	76.300	76.300
13.	-	Zuwendungen, Umlagen und sonstige Transferauszahlungen	0,00	0	0	0	0	0
14.	-	Auszahlungen der sozialen Sicherung	0,00	0	0	0	0	0
15.	-	Zinsauszahlungen und sonstige Finanzauszahlungen	0,00	0	0	0	0	0
16.	-	Sonstige laufende Auszahlungen	0,00	0	0	0	0	0
17.	=	Summe der laufenden Auszahlungen (Summe der Nummern 10 bis 16)	69.372,24	71.700	72.800	72.800	76.300	76.300
18.	=	Jahresbezogener Saldo der laufenden Ein- und Auszahlungen vor planmäßiger Tilgung (Saldo der Nummern 9 und 17)	-10.027,62	-300	0	0	0	0
18.1	=	Saldo der Ein- und Auszahlungen aus internen Leistungsbeziehungen	0,00	0	0	0	0	0
18.2	=	Jahresbezogener Saldo der laufenden Ein- und Auszahlungen vor planmäßiger Tilgung nach Verrechnung der internen Leistungsbeziehungen (Summe der Nummern 18 und 18.1)	-10.027,62	-300	0	0	0	0
19.	+	Einzahlungen aus Investitionszuwendungen	0,00	0	0	0	0	0
20.	+	Einzahlungen aus Beiträgen und ähnlichen Entgelten	0,00	0	0	0	0	0
21.	+	Einzahlungen aus Anlagevermögen	0,00	0	0	0	0	0
22.	+	Einzahlungen aus sonstigen Ausleihungen und Kreditgewährungen	0,00	0	0	0	0	0
23.	+	Sonstige Investitionseinzahlungen	0,00	0	0	0	0	0
24.	=	Summe der Einzahlungen aus Investitionstätigkeit (Summe der Nummern 19 bis 23)	0,00	0	0	0	0	0
25.	-	Auszahlungen für Anlagevermögen	0,00	0	0	0	0	0
26.	-	Auszahlungen für sonstige Ausleihungen und Kreditgewährungen	0,00	0	0	0	0	0
27.	-	Sonstige Investitionsauszahlungen	0,00	0	0	0	0	0
28.	=	Summe der Auszahlungen aus Investitionstätigkeit (Summe der Nummern 25 bis 27)	0,00	0	0	0	0	0
29.	=	Saldo der Ein- und Auszahlungen aus Investitionstätigkeit (Saldo der Nummern 24 und 28)	0,00	0	0	0	0	0
30.	=	Finanzmittelüberschuss/Finanzmittelfehlbetrag des Teilhaushaltes (Summe der Nummern 18.2 und 29)	-10.027,62	-300	0	0	0	0

Hauptproduktbereich 5 Gestaltung Umwelt
 Produktbereich 55 Natur- und Landschaftspflege
 Produktgruppe 552 öffentliche Gewässer und Anlagen
 Produkt 55200 öffentliche Gewässer / WBV

Nr.	Ein- und Auszahlungsarten (gem. § 4 Absatz 12 GemHVO-Doppik)		Ergebnisse des Haushalts- vorjahres	Ansätze des Haushalts- vorjahres einschl. Nachträge	Ansatz des ersten Haushalts- jahres	Ansatz des zweiten Haushalts- jahres	Planungs- daten des ersten Haushalts- folgejahres	Planungs- daten des zweiten Haushalts- folgejahres	
			2023	2024	2025	2026	2027	2028	
			in €	in €	in €	in €	in €	in €	
			1	2	3	4	5	6	
31.	+	Einzahlungen aus der Aufnahme von Krediten für Investitionen und Investitionsförderungsmaßnahmen	0,00	0	0	0	0	0	691 + 692
32.	-	Auszahlungen für planmäßige Tilgung von Krediten für Investitionen und Investitionsförderungsmaßnahmen	0,00	0	0	0	0	0	791 + 792
33.	-	Sonstige Auszahlungen zur Tilgung von Krediten für Investitionen und Investitionsförderungsmaßnahmen	0,00	0	0	0	0	0	791 + 792
34.	=	Saldo der Ein- und Auszahlungen aus Krediten für Investitionen und Investitionsförderungsmaßnahmen (Nummer 31 abzüglich Nummern 32 und 33)	0,00	0	0	0	0	0	
35.	=	Saldo der durchlaufenden Gelder und ungeklärten Zahlungsvorgänge	0,00	0	0	0	0	0	699 J. 799
36.	=	Veränderung der Forderungen und Verbindlichkeiten aus Krediten zur Sicherung der Zahlungsfähigkeit gegenüber dem Amt (Summe der Nummern 30, 34 und 35)	0,00	0	0	0	0	0	

Gemeinde: 31 Schloen-Dratow

Hauptproduktbereich 5 Gestaltung Umwelt
 Produktbereich 55 Natur- und Landschaftspflege
 Produktgruppe 553 Friedhofs- und Bestattungswesen
 Produkt 55300 Friedhofs- und Bestattungswesen

Nr.	Ein- und Auszahlungsarten (gem. § 4 Absatz 12 GemHVO-Doppik)		Ergebnisse des Haushalts- vorjahres	Ansätze des Haushalts- vorjahres einschl. Nachträge	Ansatz des ersten Haushalts- jahres	Ansatz des zweiten Haushalts- jahres	Planungs- daten des ersten Haushalts- folgejahres	Planungs- daten des zweiten Haushalts- folgejahres
			2023	2024	2025	2026	2027	2028
			in €	in €	in €	in €	in €	in €
			1	2	3	4	5	6
1.	+	Steuern und ähnliche Abgaben	0,00	0	0	0	0	0
2.	+	Zuwendungen, allgemeine Umlagen und sonstige Transfereinzahlungen	0,00	0	0	0	0	0
3.	+	Einzahlungen der sozialen Sicherung	0,00	0	0	0	0	0
4.	+	Öffentlich-rechtliche Leistungsentgelte	811,67	600	600	600	600	600
5.	+	Privatrechtliche Leistungsentgelte	0,00	0	0	0	0	0
6.	+	Kostenerstattungen und Kostenumlagen	165,33	100	100	100	100	100
7.	+	Zinseinzahlungen und sonstige Finanzeinzahlungen	0,00	0	0	0	0	0
8.	+	Sonstige laufende Einzahlungen	0,00	0	0	0	0	0
9.	=	Summe der laufenden Einzahlungen (Summe der Nummern 1 bis 8)	977,00	700	700	700	700	700
10.	-	Personalauszahlungen	0,00	0	0	0	0	0
11.	-	Versorgungsauszahlungen	0,00	0	0	0	0	0
12.	-	Auszahlungen für Sach- und Dienstleistungen	1.844,76	4.600	5.000	5.900	5.900	6.400
13.	-	Zuwendungen, Umlagen und sonstige Transferauszahlungen	0,00	0	0	0	0	0
14.	-	Auszahlungen der sozialen Sicherung	0,00	0	0	0	0	0
15.	-	Zinsauszahlungen und sonstige Finanzauszahlungen	0,00	0	0	0	0	0
16.	-	Sonstige laufende Auszahlungen	247,09	300	300	300	300	300
17.	=	Summe der laufenden Auszahlungen (Summe der Nummern 10 bis 16)	2.091,85	4.900	5.300	6.200	6.200	6.700
18.	=	Jahresbezogener Saldo der laufenden Ein- und Auszahlungen vor planmäßiger Tilgung (Saldo der Nummern 9 und 17)	-1.114,85	-4.200	-4.600	-5.500	-5.500	-6.000
18.1	=	Saldo der Ein- und Auszahlungen aus internen Leistungsbeziehungen	-3.997,64	-5.400	-11.000	-10.600	-10.300	-10.300
18.2	=	Jahresbezogener Saldo der laufenden Ein- und Auszahlungen vor planmäßiger Tilgung nach Verrechnung der internen Leistungsbeziehungen (Summe der Nummern 18 und 18.1)	-5.112,49	-9.600	-15.600	-16.100	-15.800	-16.300
19.	+	Einzahlungen aus Investitionszuwendungen	0,00	0	0	0	0	0
20.	+	Einzahlungen aus Beiträgen und ähnlichen Entgelten	0,00	0	0	0	0	0
21.	+	Einzahlungen aus Anlagevermögen	0,00	0	0	0	0	0
22.	+	Einzahlungen aus sonstigen Ausleihungen und Kreditgewährungen	0,00	0	0	0	0	0
23.	+	Sonstige Investitionseinzahlungen	0,00	0	0	0	0	0
24.	=	Summe der Einzahlungen aus Investitionstätigkeit (Summe der Nummern 19 bis 23)	0,00	0	0	0	0	0
25.	-	Auszahlungen für Anlagevermögen	0,00	0	0	0	0	0
26.	-	Auszahlungen für sonstige Ausleihungen und Kreditgewährungen	0,00	0	0	0	0	0
27.	-	Sonstige Investitionsauszahlungen	0,00	0	0	0	0	0
28.	=	Summe der Auszahlungen aus Investitionstätigkeit (Summe der Nummern 25 bis 27)	0,00	0	0	0	0	0
29.	=	Saldo der Ein- und Auszahlungen aus Investitionstätigkeit (Saldo der Nummern 24 und 28)	0,00	0	0	0	0	0
30.	=	Finanzmittelüberschuss/Finanzmittelfehlbetrag des Teilhaushaltes (Summe der Nummern 18.2 und 29)	-5.112,49	-9.600	-15.600	-16.100	-15.800	-16.300

Hauptproduktbereich 5 Gestaltung Umwelt
 Produktbereich 55 Natur- und Landschaftspflege
 Produktgruppe 553 Friedhofs- und Bestattungswesen
 Produkt 55300 Friedhofs- und Bestattungswesen

Nr.	Ein- und Auszahlungsarten (gem. § 4 Absatz 12 GemHVO-Doppik)		Ergebnisse des Haushalts- vorjahres	Ansätze des Haushalts- vorjahres einschl. Nachträge	Ansatz des ersten Haushalts- jahres	Ansatz des zweiten Haushalts- jahres	Planungs- daten des ersten Haushalts- folgejahres	Planungs- daten des zweiten Haushalts- folgejahres	
			2023	2024	2025	2026	2027	2028	
			in €	in €	in €	in €	in €	in €	
			1	2	3	4	5	6	
31.	+	Einzahlungen aus der Aufnahme von Krediten für Investitionen und Investitionsförderungsmaßnahmen	0,00	0	0	0	0	0	691 + 692
32.	-	Auszahlungen für planmäßige Tilgung von Krediten für Investitionen und Investitionsförderungsmaßnahmen	0,00	0	0	0	0	0	791 + 792
33.	-	Sonstige Auszahlungen zur Tilgung von Krediten für Investitionen und Investitionsförderungsmaßnahmen	0,00	0	0	0	0	0	791 + 792
34.	=	Saldo der Ein- und Auszahlungen aus Krediten für Investitionen und Investitionsförderungsmaßnahmen (Nummer 31 abzüglich Nummern 32 und 33)	0,00	0	0	0	0	0	
35.	=	Saldo der durchlaufenden Gelder und ungeklärten Zahlungsvorgänge	0,00	0	0	0	0	0	699 J. 799
36.	=	Veränderung der Forderungen und Verbindlichkeiten aus Krediten zur Sicherung der Zahlungsfähigkeit gegenüber dem Amt (Summe der Nummern 30, 34 und 35)	0,00	0	0	0	0	0	

Gemeinde: 31 Schloen-Dratow

Hauptproduktbereich 5 Gestaltung Umwelt
 Produktbereich 57 Wirtschaft und Tourismus
 Produktgruppe 573 Allgemeine Einrichtungen und Unternehmen
 Produkt 57302 MZG Neu Schloen (Torgelower Str. LPV) + Festplatz

Nr.	Ein- und Auszahlungsarten (gem. § 4 Absatz 12 GemHVO-Doppik)		Ergebnisse des Haushalts- vorvorjahres	Ansätze des Haushalts- vorjahres einschl. Nachträge	Ansatz des ersten Haushalts- jahres	Ansatz des zweiten Haushalts- jahres	Planungs- daten des ersten Haushalts- folgejahres	Planungs- daten des zweiten Haushalts- folgejahres
			2023	2024	2025	2026	2027	2028
			in €	in €	in €	in €	in €	in €
			1	2	3	4	5	6
1.	+	Steuern und ähnliche Abgaben	0,00	0	0	0	0	0
2.	+	Zuwendungen, allgemeine Umlagen und sonstige Transfereinzahlungen	0,00	0	0	0	0	0
3.	+	Einzahlungen der sozialen Sicherung	0,00	0	0	0	0	0
4.	+	Öffentlich-rechtliche Leistungsentgelte	0,00	0	0	0	0	0
5.	+	Privatrechtliche Leistungsentgelte	0,00	0	0	0	0	0
6.	+	Kostenerstattungen und Kostenumlagen	0,00	0	0	0	0	0
7.	+	Zinseinzahlungen und sonstige Finanzeinzahlungen	0,00	0	0	0	0	0
8.	+	Sonstige laufende Einzahlungen	0,00	0	2.000	2.000	0	0
9.	=	Summe der laufenden Einzahlungen (Summe der Nummern 1 bis 8)	0,00	0	2.000	2.000	0	0
10.	-	Personalauszahlungen	0,00	0	0	0	0	0
11.	-	Versorgungsauszahlungen	0,00	0	0	0	0	0
12.	-	Auszahlungen für Sach- und Dienstleistungen	0,00	0	2.000	2.000	0	0
13.	-	Zuwendungen, Umlagen und sonstige Transferauszahlungen	0,00	0	0	0	0	0
14.	-	Auszahlungen der sozialen Sicherung	0,00	0	0	0	0	0
15.	-	Zinsauszahlungen und sonstige Finanzauszahlungen	0,00	0	0	0	0	0
16.	-	Sonstige laufende Auszahlungen	0,00	0	0	0	0	0
17.	=	Summe der laufenden Auszahlungen (Summe der Nummern 10 bis 16)	0,00	0	2.000	2.000	0	0
18.	=	Jahresbezogener Saldo der laufenden Ein- und Auszahlungen vor planmäßiger Tilgung (Saldo der Nummern 9 und 17)	0,00	0	0	0	0	0
18.1	=	Saldo der Ein- und Auszahlungen aus internen Leistungsbeziehungen	-6.755,89	-7.600	-13.800	-13.300	-13.100	-13.100
18.2	=	Jahresbezogener Saldo der laufenden Ein- und Auszahlungen vor planmäßiger Tilgung nach Verrechnung der internen Leistungsbeziehungen (Summe der Nummern 18 und 18.1)	-6.755,89	-7.600	-13.800	-13.300	-13.100	-13.100
19.	+	Einzahlungen aus Investitionszuwendungen	0,00	0	0	0	0	0
20.	+	Einzahlungen aus Beiträgen und ähnlichen Entgelten	0,00	0	0	0	0	0
21.	+	Einzahlungen aus Anlagevermögen	0,00	0	0	0	0	0
22.	+	Einzahlungen aus sonstigen Ausleihungen und Kreditgewährungen	0,00	0	0	0	0	0
23.	+	Sonstige Investitionseinzahlungen	0,00	0	0	0	0	0
24.	=	Summe der Einzahlungen aus Investitionstätigkeit (Summe der Nummern 19 bis 23)	0,00	0	0	0	0	0
25.	-	Auszahlungen für Anlagevermögen	5.483,81	0	0	0	0	0
26.	-	Auszahlungen für sonstige Ausleihungen und Kreditgewährungen	0,00	0	0	0	0	0
27.	-	Sonstige Investitionsauszahlungen	0,00	0	0	0	0	0
28.	=	Summe der Auszahlungen aus Investitionstätigkeit (Summe der Nummern 25 bis 27)	5.483,81	0	0	0	0	0
29.	=	Saldo der Ein- und Auszahlungen aus Investitionstätigkeit (Saldo der Nummern 24 und 28)	-5.483,81	0	0	0	0	0
30.	=	Finanzmittelüberschuss/Finanzmittelfehlbetrag des Teilhaushaltes (Summe der Nummern 18.2 und 29)	-12.239,70	-7.600	-13.800	-13.300	-13.100	-13.100

Gemeinde: 31 Schloen-Dratow

Hauptproduktbereich 5 Gestaltung Umwelt
 Produktbereich 57 Wirtschaft und Tourismus
 Produktgruppe 573 Allgemeine Einrichtungen und Unternehmen
 Produkt 57302 MZG Neu Schloen (Torgelower Str. LPV) + Festplatz

Nr.	Ein- und Auszahlungsarten (gem. § 4 Absatz 12 GemHVO-Doppik)		Ergebnisse des Haushalts- vorjahres	Ansätze des Haushalts- vorjahres einschl. Nachträge	Ansatz des ersten Haushalts- jahres	Ansatz des zweiten Haushalts- jahres	Planungs- daten des ersten Haushalts- folgejahres	Planungs- daten des zweiten Haushalts- folgejahres	
			2023	2024	2025	2026	2027	2028	
			in €	in €	in €	in €	in €	in €	
			1	2	3	4	5	6	
31.	+	Einzahlungen aus der Aufnahme von Krediten für Investitionen und Investitionsförderungsmaßnahmen	0,00	0	0	0	0	0	691 + 692
32.	-	Auszahlungen für planmäßige Tilgung von Krediten für Investitionen und Investitionsförderungsmaßnahmen	0,00	0	0	0	0	0	791 + 792
33.	-	Sonstige Auszahlungen zur Tilgung von Krediten für Investitionen und Investitionsförderungsmaßnahmen	0,00	0	0	0	0	0	791 + 792
34.	=	Saldo der Ein- und Auszahlungen aus Krediten für Investitionen und Investitionsförderungsmaßnahmen (Nummer 31 abzüglich Nummern 32 und 33)	0,00	0	0	0	0	0	
35.	=	Saldo der durchlaufenden Gelder und ungeklärten Zahlungsvorgänge	0,00	0	0	0	0	0	699 J. 799
36.	=	Veränderung der Forderungen und Verbindlichkeiten aus Krediten zur Sicherung der Zahlungsfähigkeit gegenüber dem Amt (Summe der Nummern 30, 34 und 35)	0,00	0	0	0	0	0	

Gemeinde: 31 Schloen-Dratow

Hauptproduktbereich 5 Gestaltung Umwelt
 Produktbereich 57 Wirtschaft und Tourismus
 Produktgruppe 573 Allgemeine Einrichtungen und Unternehmen
 Produkt 57303 Gemeindehaus Dratow

Nr.	Ein- und Auszahlungsarten (gem. § 4 Absatz 12 GemHVO-Doppik)		Ergebnisse des Haushalts- vorvorjahres	Ansätze des Haushalts- vorjahres einschl. Nachträge	Ansatz des ersten Haushalts- jahres	Ansatz des zweiten Haushalts- jahres	Planungs- daten des ersten Haushalts- folgejahres	Planungs- daten des zweiten Haushalts- folgejahres
			2023	2024	2025	2026	2027	2028
			in €	in €	in €	in €	in €	in €
			1	2	3	4	5	6
1.	+	Steuern und ähnliche Abgaben	0,00	0	0	0	0	0
2.	+	Zuwendungen, allgemeine Umlagen und sonstige Transfereinzahlungen	0,00	0	0	0	0	0
3.	+	Einzahlungen der sozialen Sicherung	0,00	0	0	0	0	0
4.	+	Öffentlich-rechtliche Leistungsentgelte	0,00	0	0	0	0	0
5.	+	Privatrechtliche Leistungsentgelte	0,00	0	0	0	0	0
6.	+	Kostenerstattungen und Kostenumlagen	0,00	0	0	0	0	0
7.	+	Zinseinzahlungen und sonstige Finanzeinzahlungen	0,00	0	0	0	0	0
8.	+	Sonstige laufende Einzahlungen	0,00	0	0	0	0	0
9.	=	Summe der laufenden Einzahlungen (Summe der Nummern 1 bis 8)	0,00	0	0	0	0	0
10.	-	Personalauszahlungen	0,00	0	0	0	0	0
11.	-	Versorgungsauszahlungen	0,00	0	0	0	0	0
12.	-	Auszahlungen für Sach- und Dienstleistungen	0,00	0	0	0	0	0
13.	-	Zuwendungen, Umlagen und sonstige Transferauszahlungen	0,00	0	0	0	0	0
14.	-	Auszahlungen der sozialen Sicherung	0,00	0	0	0	0	0
15.	-	Zinsauszahlungen und sonstige Finanzauszahlungen	0,00	0	0	0	0	0
16.	-	Sonstige laufende Auszahlungen	0,00	0	0	0	0	0
17.	=	Summe der laufenden Auszahlungen (Summe der Nummern 10 bis 16)	0,00	0	0	0	0	0
18.	=	Jahresbezogener Saldo der laufenden Ein- und Auszahlungen vor planmäßiger Tilgung (Saldo der Nummern 9 und 17)	0,00	0	0	0	0	0
18.1	=	Saldo der Ein- und Auszahlungen aus internen Leistungsbeziehungen	0,00	-100	0	0	0	0
18.2	=	Jahresbezogener Saldo der laufenden Ein- und Auszahlungen vor planmäßiger Tilgung nach Verrechnung der internen Leistungsbeziehungen (Summe der Nummern 18 und 18.1)	0,00	-100	0	0	0	0
19.	+	Einzahlungen aus Investitionszuwendungen	0,00	0	0	0	0	0
20.	+	Einzahlungen aus Beiträgen und ähnlichen Entgelten	0,00	0	0	0	0	0
21.	+	Einzahlungen aus Anlagevermögen	0,00	0	0	0	0	0
22.	+	Einzahlungen aus sonstigen Ausleihungen und Kreditgewährungen	0,00	0	0	0	0	0
23.	+	Sonstige Investitionseinzahlungen	0,00	0	0	0	0	0
24.	=	Summe der Einzahlungen aus Investitionstätigkeit (Summe der Nummern 19 bis 23)	0,00	0	0	0	0	0
25.	-	Auszahlungen für Anlagevermögen	0,00	0	0	0	0	0
26.	-	Auszahlungen für sonstige Ausleihungen und Kreditgewährungen	0,00	0	0	0	0	0
27.	-	Sonstige Investitionsauszahlungen	0,00	0	0	0	0	0
28.	=	Summe der Auszahlungen aus Investitionstätigkeit (Summe der Nummern 25 bis 27)	0,00	0	0	0	0	0
29.	=	Saldo der Ein- und Auszahlungen aus Investitionstätigkeit (Saldo der Nummern 24 und 28)	0,00	0	0	0	0	0
30.	=	Finanzmittelüberschuss/Finanzmittelfehlbetrag des Teilhaushaltes (Summe der Nummern 18.2 und 29)	0,00	-100	0	0	0	0

Gemeinde: 31 Schloen-Dratow

Hauptproduktbereich 5 Gestaltung Umwelt
 Produktbereich 57 Wirtschaft und Tourismus
 Produktgruppe 573 Allgemeine Einrichtungen und Unternehmen
 Produkt 57303 Gemeindehaus Dratow

Nr.	Ein- und Auszahlungsarten (gem. § 4 Absatz 12 GemHVO-Doppik)		Ergebnisse des Haushalts- vorjahres	Ansätze des Haushalts- vorjahres einschl. Nachträge	Ansatz des ersten Haushalts- jahres	Ansatz des zweiten Haushalts- jahres	Planungs- daten des ersten Haushalts- folgejahres	Planungs- daten des zweiten Haushalts- folgejahres	
			2023	2024	2025	2026	2027	2028	
			in €	in €	in €	in €	in €	in €	
			1	2	3	4	5	6	
31.	+	Einzahlungen aus der Aufnahme von Krediten für Investitionen und Investitionsförderungsmaßnahmen	0,00	0	0	0	0	0	691 + 692
32.	-	Auszahlungen für planmäßige Tilgung von Krediten für Investitionen und Investitionsförderungsmaßnahmen	0,00	0	0	0	0	0	791 + 792
33.	-	Sonstige Auszahlungen zur Tilgung von Krediten für Investitionen und Investitionsförderungsmaßnahmen	0,00	0	0	0	0	0	791 + 792
34.	=	Saldo der Ein- und Auszahlungen aus Krediten für Investitionen und Investitionsförderungsmaßnahmen (Nummer 31 abzüglich Nummern 32 und 33)	0,00	0	0	0	0	0	
35.	=	Saldo der durchlaufenden Gelder und ungeklärten Zahlungsvorgänge	0,00	0	0	0	0	0	699 J. 799
36.	=	Veränderung der Forderungen und Verbindlichkeiten aus Krediten zur Sicherung der Zahlungsfähigkeit gegenüber dem Amt (Summe der Nummern 30, 34 und 35)	0,00	0	0	0	0	0	

Gemeinde: 31 Schloen-Dratow

Hauptproduktbereich 5 Gestaltung Umwelt
 Produktbereich 57 Wirtschaft und Tourismus
 Produktgruppe 573 Allgemeine Einrichtungen und Unternehmen
 Produkt 57304 Halle Tiergartenweg, Neu Schloen

Nr.	Ein- und Auszahlungsarten (gem. § 4 Absatz 12 GemHVO-Doppik)		Ergebnisse des Haushalts- vorvorjahres	Ansätze des Haushalts- vorjahres einschl. Nachträge	Ansatz des ersten Haushalts- jahres	Ansatz des zweiten Haushalts- jahres	Planungs- daten des ersten Haushalts- folgejahres	Planungs- daten des zweiten Haushalts- folgejahres
			2023	2024	2025	2026	2027	2028
			in €	in €	in €	in €	in €	in €
			1	2	3	4	5	6
1.	+	Steuern und ähnliche Abgaben	0,00	0	0	0	0	0
2.	+	Zuwendungen, allgemeine Umlagen und sonstige Transfereinzahlungen	0,00	0	0	0	0	0
3.	+	Einzahlungen der sozialen Sicherung	0,00	0	0	0	0	0
4.	+	Öffentlich-rechtliche Leistungsentgelte	0,00	0	0	0	0	0
5.	+	Privatrechtliche Leistungsentgelte	0,00	0	0	0	0	0
6.	+	Kostenerstattungen und Kostenumlagen	0,00	0	0	0	0	0
7.	+	Zinseinzahlungen und sonstige Finanzeinzahlungen	0,00	0	0	0	0	0
8.	+	Sonstige laufende Einzahlungen	0,00	0	15.000	500	500	500
9.	=	Summe der laufenden Einzahlungen (Summe der Nummern 1 bis 8)	0,00	0	15.000	500	500	500
10.	-	Personalauszahlungen	0,00	0	0	0	0	0
11.	-	Versorgungsauszahlungen	0,00	0	0	0	0	0
12.	-	Auszahlungen für Sach- und Dienstleistungen	97,30	5.200	15.200	700	700	700
13.	-	Zuwendungen, Umlagen und sonstige Transferauszahlungen	0,00	0	0	0	0	0
14.	-	Auszahlungen der sozialen Sicherung	0,00	0	0	0	0	0
15.	-	Zinsauszahlungen und sonstige Finanzauszahlungen	0,00	0	0	0	0	0
16.	-	Sonstige laufende Auszahlungen	66,81	100	100	100	100	100
17.	=	Summe der laufenden Auszahlungen (Summe der Nummern 10 bis 16)	164,11	5.300	15.300	800	800	800
18.	=	Jahresbezogener Saldo der laufenden Ein- und Auszahlungen vor planmäßiger Tilgung (Saldo der Nummern 9 und 17)	-164,11	-5.300	-300	-300	-300	-300
18.1	=	Saldo der Ein- und Auszahlungen aus internen Leistungsbeziehungen	-30,47	0	-200	-200	-200	-200
18.2	=	Jahresbezogener Saldo der laufenden Ein- und Auszahlungen vor planmäßiger Tilgung nach Verrechnung der internen Leistungsbeziehungen (Summe der Nummern 18 und 18.1)	-194,58	-5.300	-500	-500	-500	-500
19.	+	Einzahlungen aus Investitionszuwendungen	0,00	0	0	0	0	0
20.	+	Einzahlungen aus Beiträgen und ähnlichen Entgelten	0,00	0	0	0	0	0
21.	+	Einzahlungen aus Anlagevermögen	0,00	0	0	0	0	0
22.	+	Einzahlungen aus sonstigen Ausleihungen und Kreditgewährungen	0,00	0	0	0	0	0
23.	+	Sonstige Investitionseinzahlungen	0,00	0	0	0	0	0
24.	=	Summe der Einzahlungen aus Investitionstätigkeit (Summe der Nummern 19 bis 23)	0,00	0	0	0	0	0
25.	-	Auszahlungen für Anlagevermögen	0,00	0	0	0	0	0
26.	-	Auszahlungen für sonstige Ausleihungen und Kreditgewährungen	0,00	0	0	0	0	0
27.	-	Sonstige Investitionsauszahlungen	0,00	0	0	0	0	0
28.	=	Summe der Auszahlungen aus Investitionstätigkeit (Summe der Nummern 25 bis 27)	0,00	0	0	0	0	0
29.	=	Saldo der Ein- und Auszahlungen aus Investitionstätigkeit (Saldo der Nummern 24 und 28)	0,00	0	0	0	0	0
30.	=	Finanzmittelüberschuss/Finanzmittelfehlbetrag des Teilhaushaltes (Summe der Nummern 18.2 und 29)	-194,58	-5.300	-500	-500	-500	-500

Gemeinde: 31 Schloen-Dratow

Hauptproduktbereich 5 Gestaltung Umwelt
 Produktbereich 57 Wirtschaft und Tourismus
 Produktgruppe 573 Allgemeine Einrichtungen und Unternehmen
 Produkt 57304 Halle Tiergartenweg, Neu Schloen

Nr.	Ein- und Auszahlungsarten (gem. § 4 Absatz 12 GemHVO-Doppik)		Ergebnisse des Haushalts- vorjahres	Ansätze des Haushalts- vorjahres einschl. Nachträge	Ansatz des ersten Haushalts- jahres	Ansatz des zweiten Haushalts- jahres	Planungs- daten des ersten Haushalts- folgejahres	Planungs- daten des zweiten Haushalts- folgejahres	
			2023	2024	2025	2026	2027	2028	
			in €	in €	in €	in €	in €	in €	
			1	2	3	4	5	6	
31.	+	Einzahlungen aus der Aufnahme von Krediten für Investitionen und Investitionsförderungsmaßnahmen	0,00	0	0	0	0	0	691 + 692
32.	-	Auszahlungen für planmäßige Tilgung von Krediten für Investitionen und Investitionsförderungsmaßnahmen	0,00	0	0	0	0	0	791 + 792
33.	-	Sonstige Auszahlungen zur Tilgung von Krediten für Investitionen und Investitionsförderungsmaßnahmen	0,00	0	0	0	0	0	791 + 792
34.	=	Saldo der Ein- und Auszahlungen aus Krediten für Investitionen und Investitionsförderungsmaßnahmen (Nummer 31 abzüglich Nummern 32 und 33)	0,00	0	0	0	0	0	
35.	=	Saldo der durchlaufenden Gelder und ungeklärten Zahlungsvorgänge	0,00	0	0	0	0	0	699 J. 799
36.	=	Veränderung der Forderungen und Verbindlichkeiten aus Krediten zur Sicherung der Zahlungsfähigkeit gegenüber dem Amt (Summe der Nummern 30, 34 und 35)	0,00	0	0	0	0	0	

Gemeinde: 31 Schloen-Dratow

Hauptproduktbereich 6 Zentrale Finanzleistungen
 Produktbereich 61 allgemeine Finanzwirtschaft
 Produktgruppe 611 Steuern, allg. Zuweisungen, allg. Umlagen
 Produkt 61100 Steuern, allg. Zuweisungen, allg. Umlagen

Nr.	Ein- und Auszahlungsarten (gem. § 4 Absatz 12 GemHVO-Doppik)		Ergebnisse des Haushalts- vorjahres	Ansätze des Haushalts- vorjahres einschl. Nachträge	Ansatz des ersten Haushalts- jahres	Ansatz des zweiten Haushalts- jahres	Planungs- daten des ersten Haushalts- folgejahres	Planungs- daten des zweiten Haushalts- folgejahres
			2023	2024	2025	2026	2027	2028
			in €	in €	in €	in €	in €	in €
			1	2	3	4	5	6
1.	+	Steuern und ähnliche Abgaben	454.361,40	671.900	616.700	630.800	631.400	631.400
2.	+	Zuwendungen, allgemeine Umlagen und sonstige Transfereinzahlungen	466.002,01	339.700	529.700	529.700	529.700	529.700
3.	+	Einzahlungen der sozialen Sicherung	0,00	0	0	0	0	0
4.	+	Öffentlich-rechtliche Leistungsentgelte	0,00	0	0	0	0	0
5.	+	Privatrechtliche Leistungsentgelte	0,00	0	0	0	0	0
6.	+	Kostenerstattungen und Kostenumlagen	0,00	0	0	0	0	0
7.	+	Zinseinzahlungen und sonstige Finanzeinzahlungen	300,00	100	100	100	100	100
8.	+	Sonstige laufende Einzahlungen	0,00	0	0	0	0	0
9.	=	Summe der laufenden Einzahlungen (Summe der Nummern 1 bis 8)	920.663,41	1.011.700	1.146.500	1.160.600	1.161.200	1.161.200
10.	-	Personalauszahlungen	0,00	0	0	0	0	0
11.	-	Versorgungsauszahlungen	0,00	0	0	0	0	0
12.	-	Auszahlungen für Sach- und Dienstleistungen	0,00	0	0	0	0	0
13.	-	Zuwendungen, Umlagen und sonstige Transferauszahlungen	614.611,09	670.000	690.200	690.200	688.100	688.100
14.	-	Auszahlungen der sozialen Sicherung	0,00	0	0	0	0	0
15.	-	Zinsauszahlungen und sonstige Finanzauszahlungen	0,00	300	300	300	100	100
16.	-	Sonstige laufende Auszahlungen	0,00	0	0	0	0	0
17.	=	Summe der laufenden Auszahlungen (Summe der Nummern 10 bis 16)	614.611,09	670.300	690.500	690.500	688.200	688.200
18.	=	Jahresbezogener Saldo der laufenden Ein- und Auszahlungen vor planmäßiger Tilgung (Saldo der Nummern 9 und 17)	306.052,32	341.400	456.000	470.100	473.000	473.000
18.1	=	Saldo der Ein- und Auszahlungen aus internen Leistungsbeziehungen	0,00	0	0	0	0	0
18.2	=	Jahresbezogener Saldo der laufenden Ein- und Auszahlungen vor planmäßiger Tilgung nach Verrechnung der internen Leistungsbeziehungen (Summe der Nummern 18 und 18.1)	306.052,32	341.400	456.000	470.100	473.000	473.000
19.	+	Einzahlungen aus Investitionszuwendungen	63.442,74	44.800	45.900	45.900	45.900	45.900
20.	+	Einzahlungen aus Beiträgen und ähnlichen Entgelten	0,00	0	0	0	0	0
21.	+	Einzahlungen aus Anlagevermögen	0,00	0	0	0	0	0
22.	+	Einzahlungen aus sonstigen Ausleihungen und Kreditgewährungen	0,00	0	0	0	0	0
23.	+	Sonstige Investitionseinzahlungen	0,00	0	0	0	0	0
24.	=	Summe der Einzahlungen aus Investitionstätigkeit (Summe der Nummern 19 bis 23)	63.442,74	44.800	45.900	45.900	45.900	45.900
25.	-	Auszahlungen für Anlagevermögen	0,00	0	0	0	0	0
26.	-	Auszahlungen für sonstige Ausleihungen und Kreditgewährungen	0,00	0	0	0	0	0
27.	-	Sonstige Investitionsauszahlungen	0,00	0	105.400	24.000	20.000	20.000
28.	=	Summe der Auszahlungen aus Investitionstätigkeit (Summe der Nummern 25 bis 27)	0,00	0	105.400	24.000	20.000	20.000
29.	=	Saldo der Ein- und Auszahlungen aus Investitionstätigkeit (Saldo der Nummern 24 und 28)	63.442,74	44.800	-59.500	21.900	25.900	25.900
30.	=	Finanzmittelüberschuss/Finanzmittelfehlbetrag des Teilhaushaltes (Summe der Nummern 18.2 und 29)	369.495,06	386.200	396.500	492.000	498.900	498.900

Gemeinde: 31 Schloen-Dratow

Hauptproduktbereich 6 Zentrale Finanzleistungen
 Produktbereich 61 allgemeine Finanzwirtschaft
 Produktgruppe 611 Steuern, allg. Zuweisungen, allg. Umlagen
 Produkt 61100 Steuern, allg. Zuweisungen, allg. Umlagen

Nr.	Ein- und Auszahlungsarten (gem. § 4 Absatz 12 GemHVO-Doppik)		Ergebnisse des Haushalts- vorjahres	Ansätze des Haushalts- vorjahres einschl. Nachträge	Ansatz des ersten Haushalts- jahres	Ansatz des zweiten Haushalts- jahres	Planungs- daten des ersten Haushalts- folgejahres	Planungs- daten des zweiten Haushalts- folgejahres	
			2023	2024	2025	2026	2027	2028	
			in €	in €	in €	in €	in €	in €	
			1	2	3	4	5	6	
31.	+	Einzahlungen aus der Aufnahme von Krediten für Investitionen und Investitionsförderungsmaßnahmen	0,00	0	0	0	0	0	691 + 692
32.	-	Auszahlungen für planmäßige Tilgung von Krediten für Investitionen und Investitionsförderungsmaßnahmen	0,00	0	0	0	0	0	791 + 792
33.	-	Sonstige Auszahlungen zur Tilgung von Krediten für Investitionen und Investitionsförderungsmaßnahmen	0,00	0	0	0	0	0	791 + 792
34.	=	Saldo der Ein- und Auszahlungen aus Krediten für Investitionen und Investitionsförderungsmaßnahmen (Nummer 31 abzüglich Nummern 32 und 33)	0,00	0	0	0	0	0	
35.	=	Saldo der durchlaufenden Gelder und ungeklärten Zahlungsvorgänge	0,00	0	0	0	0	0	699 J. 799
36.	=	Veränderung der Forderungen und Verbindlichkeiten aus Krediten zur Sicherung der Zahlungsfähigkeit gegenüber dem Amt (Summe der Nummern 30, 34 und 35)	0,00	0	0	0	0	0	

Gemeinde: 31 Schloen-Dratow

Hauptproduktbereich 6 Zentrale Finanzleistungen
 Produktbereich 61 allgemeine Finanzwirtschaft
 Produktgruppe 612 sonstige allgemeine Finanzwirtschaft
 Produkt 61200 sonstige allg. Finanzwirtschaft

Nr.	Ein- und Auszahlungsarten (gem. § 4 Absatz 12 GemHVO-Doppik)		Ergebnisse des Haushalts- vorjahres	Ansätze des Haushalts- vorjahres einschl. Nachträge	Ansatz des ersten Haushalts- jahres	Ansatz des zweiten Haushalts- jahres	Planungs- daten des ersten Haushalts- folgejahres	Planungs- daten des zweiten Haushalts- folgejahres
			2023	2024	2025	2026	2027	2028
			in €	in €	in €	in €	in €	in €
			1	2	3	4	5	6
1.	+	Steuern und ähnliche Abgaben	0,00	0	0	0	0	0
2.	+	Zuwendungen, allgemeine Umlagen und sonstige Transfereinzahlungen	0,00	0	0	0	0	0
3.	+	Einzahlungen der sozialen Sicherung	0,00	0	0	0	0	0
4.	+	Öffentlich-rechtliche Leistungsentgelte	0,00	0	0	0	0	0
5.	+	Privatrechtliche Leistungsentgelte	0,00	0	0	0	0	0
6.	+	Kostenerstattungen und Kostenumlagen	0,00	0	0	0	0	0
7.	+	Zinseinzahlungen und sonstige Finanzeinzahlungen	12.708,79	12.600	12.600	12.600	12.600	12.600
8.	+	Sonstige laufende Einzahlungen	0,00	0	0	0	0	0
9.	=	Summe der laufenden Einzahlungen (Summe der Nummern 1 bis 8)	12.708,79	12.600	12.600	12.600	12.600	12.600
10.	-	Personalauszahlungen	0,00	0	0	0	0	0
11.	-	Versorgungsauszahlungen	0,00	0	0	0	0	0
12.	-	Auszahlungen für Sach- und Dienstleistungen	0,00	0	0	0	0	0
13.	-	Zuwendungen, Umlagen und sonstige Transferauszahlungen	0,00	0	0	0	0	0
14.	-	Auszahlungen der sozialen Sicherung	0,00	0	0	0	0	0
15.	-	Zinsauszahlungen und sonstige Finanzauszahlungen	0,00	0	0	0	0	0
16.	-	Sonstige laufende Auszahlungen	0,00	0	0	0	0	0
17.	=	Summe der laufenden Auszahlungen (Summe der Nummern 10 bis 16)	0,00	0	0	0	0	0
18.	=	Jahresbezogener Saldo der laufenden Ein- und Auszahlungen vor planmäßiger Tilgung (Saldo der Nummern 9 und 17)	12.708,79	12.600	12.600	12.600	12.600	12.600
18.1	=	Saldo der Ein- und Auszahlungen aus internen Leistungsbeziehungen	0,00	0	0	0	0	0
18.2	=	Jahresbezogener Saldo der laufenden Ein- und Auszahlungen vor planmäßiger Tilgung nach Verrechnung der internen Leistungsbeziehungen (Summe der Nummern 18 und 18.1)	12.708,79	12.600	12.600	12.600	12.600	12.600
19.	+	Einzahlungen aus Investitionszuwendungen	0,00	0	0	0	0	0
20.	+	Einzahlungen aus Beiträgen und ähnlichen Entgelten	0,00	0	0	0	0	0
21.	+	Einzahlungen aus Anlagevermögen	0,00	0	0	0	0	0
22.	+	Einzahlungen aus sonstigen Ausleihungen und Kreditgewährungen	0,00	0	0	0	0	0
23.	+	Sonstige Investitionseinzahlungen	0,00	0	0	0	0	0
24.	=	Summe der Einzahlungen aus Investitionstätigkeit (Summe der Nummern 19 bis 23)	0,00	0	0	0	0	0
25.	-	Auszahlungen für Anlagevermögen	0,00	0	0	0	0	0
26.	-	Auszahlungen für sonstige Ausleihungen und Kreditgewährungen	0,00	0	0	0	0	0
27.	-	Sonstige Investitionsauszahlungen	0,00	0	0	0	0	0
28.	=	Summe der Auszahlungen aus Investitionstätigkeit (Summe der Nummern 25 bis 27)	0,00	0	0	0	0	0
29.	=	Saldo der Ein- und Auszahlungen aus Investitionstätigkeit (Saldo der Nummern 24 und 28)	0,00	0	0	0	0	0
30.	=	Finanzmittelüberschuss/Finanzmittelfehlbetrag des Teilhaushaltes (Summe der Nummern 18.2 und 29)	12.708,79	12.600	12.600	12.600	12.600	12.600

Gemeinde: 31 Schloen-Dratow

Hauptproduktbereich 6 Zentrale Finanzleistungen
 Produktbereich 61 allgemeine Finanzwirtschaft
 Produktgruppe 612 sonstige allgemeine Finanzwirtschaft
 Produkt 61200 sonstige allg. Finanzwirtschaft

Nr.	Ein- und Auszahlungsarten (gem. § 4 Absatz 12 GemHVO-Doppik)		Ergebnisse des Haushalts- vorjahres	Ansätze des Haushalts- vorjahres einschl. Nachträge	Ansatz des ersten Haushalts- jahres	Ansatz des zweiten Haushalts- jahres	Planungs- daten des ersten Haushalts- folgejahres	Planungs- daten des zweiten Haushalts- folgejahres	
			2023	2024	2025	2026	2027	2028	
			in €	in €	in €	in €	in €	in €	
			1	2	3	4	5	6	
31.	+	Einzahlungen aus der Aufnahme von Krediten für Investitionen und Investitionsförderungsmaßnahmen	0,00	0	0	0	0	0	691 + 692
32.	-	Auszahlungen für planmäßige Tilgung von Krediten für Investitionen und Investitionsförderungsmaßnahmen	0,00	0	0	0	0	0	791 + 792
33.	-	Sonstige Auszahlungen zur Tilgung von Krediten für Investitionen und Investitionsförderungsmaßnahmen	0,00	0	0	0	0	0	791 + 792
34.	=	Saldo der Ein- und Auszahlungen aus Krediten für Investitionen und Investitionsförderungsmaßnahmen (Nummer 31 abzüglich Nummern 32 und 33)	0,00	0	0	0	0	0	
35.	=	Saldo der durchlaufenden Gelder und ungeklärten Zahlungsvorgänge	0,00	0	0	0	0	0	699 J. 799
36.	=	Veränderung der Forderungen und Verbindlichkeiten aus Krediten zur Sicherung der Zahlungsfähigkeit gegenüber dem Amt (Summe der Nummern 30, 34 und 35)	0,00	0	0	0	0	0	

Vorläufige Ergebnisrechnung 2023

Nr.	Ertrags- und Aufwandsarten (gemäß § 44 Absatz 2 GemHVO-Doppik)	Ermächtigungen des Haushaltsjahres		Übertragene Ermächtigungen aus Haushaltsvorjahren		Gesamtermächtigungen im Haushaltsjahr		Ergebnis des Haushaltsjahres		Abweichung im Haushaltsjahr		Ergebnis des Haushaltsjahres		Übertragung von Ermächtigungen in Haushaltsfolgejahre		Erläuterung
		in €		in €		in €		in €		in €		in €		in €		
		1	2	3	4	5	6	7								
1.	+	453.300,63	0,00	453.300,63	456.330,36	-3.029,73	673.621,70	0,00	40							
2.	+	554.150,00	0,00	554.150,00	470.332,17	83.817,83	571.012,18	0,00	41							
3.	+	0,00	0,00	0,00	0,00	0,00	0,00	0,00	42							
4.	+	81.100,00	0,00	81.100,00	59.438,05	21.661,95	64.850,81	0,00	43							
5.	+	272.900,00	0,00	272.900,00	287.643,68	-14.743,68	261.190,38	0,00	441,443,444,445,448							
6.	+	100,00	0,00	100,00	165,33	-65,33	3.123,79	0,00	442,447,448							
7.	+	0,00	0,00	0,00	0,00	0,00	0,00	0,00	452							
8.	+	12.700,00	0,00	12.700,00	13.233,79	-533,79	12.868,78	0,00	47							
9.	+	17.000,00	0,00	17.000,00	9.027,24	7.972,76	59.206,33	0,00	46,451,491							
10.	=	1.391.250,63	0,00	1.391.250,63	1.296.170,62	95.080,01	1.645.873,97	0,00								
11.	-	65.878,69	0,00	65.878,69	60.071,17	5.807,52	61.266,01	0,00	50							
12.	-	0,00	0,00	0,00	0,00	0,00	0,00	0,00	51							
13.	-	625.843,34	52.476,35	678.319,69	489.322,58	188.997,11	430.591,51	10.428,49	52							
14.	-	208.600,00	0,00	208.600,00	17,34	208.582,66	181.445,66	0,00	53							
15.	-	827.900,63	0,00	827.900,63	790.402,29	37.498,34	796.050,65	0,00	54							
16.	-	0,00	0,00	0,00	0,00	0,00	0,00	0,00	55							
17.	-	900,00	0,00	900,00	121,92	778,08	631,91	0,00	57							
18.	-	58.727,97	0,00	58.727,97	32.307,78	26.420,19	59.720,19	23.000,00	56							
19.	=	1.787.850,63	52.476,35	1.840.326,98	1.372.243,08	468.083,90	1.529.705,93	33.428,49								
20.	=	-396.600,00	-52.476,35	-449.076,35	-76.072,46	-373.003,89	116.168,04	-33.428,49								
21.	-	0,00	0,00	0,00	0,00	0,00	0,00	0,00	592							
22.	+	100.300,00	0,00	100.300,00	0,00	100.300,00	0,00	0,00	492							
23.	-	0,00	0,00	0,00	0,00	0,00	108.114,34	0,00	593							
24.	+	0,00	0,00	0,00	0,00	0,00	0,00	0,00	493							
25.	=	-296.300,00	-52.476,35	-348.776,35	-76.072,46	-272.703,89	8.053,70	-33.428,49								

Nr.	Ertrags- und Aufwandsarten (gemäß § 44 Absatz 2 GemHVO-Doppik)	Erträchtigungen des Haushaltsjahres	Übertragene Erträchtigungen aus Haushaltsvorjahren	Gesamterträchtigungen im Haushaltsjahr	Ergebnis des Haushaltsjahres	Abweichung im Haushaltsjahr	Ergebnis des Haushaltsjahres	Übertragung von Erträchtigungen in Haushaltsfolgejahre	Erläuterung Kontonummer
		in €	in €	in €	in €	in €	in €		
		1	2	3	4	5	6	7	
26.	Ergebnisvortrag aus dem Haushaltsvorjahr	-----	-----	-----	874.163,49	-----	-----	-----	
27.	Ergebnis (Überschuss/Fehlbetrag) zum 31. Dezember des Haushaltsjahres (Summe der Nummern 25 und 26)	-----	-----	-----	798.091,03	-----	-----	-----	

*** Ende der Liste "Ergebnisrechnung" ***

Vorläufige Finanzrechnung 2023

Nr.	Einzahlungs- und Auszahlungsarten (gemäß § 45 Absatz 2 i.V.m. § 3 Absatz 1 Satz 1 GemHVO-Doppik)	Ermächti- gungen des Haushalts- jahres		Übertragene Ermächti- gungen aus Haushalts- vorjahren		Gesamt- ermäch- tungen im Haus- haltsjahr		Ergebnis des Haushalts- jahres		Abweichung im Haus- haltsjahr		Ergebnis des Haus- haltsvor- jahres		Übertra- gung von Ermäch- tigungen in Haushalts- folgejahre		Erläuterung	
		in €		in €		in €		in €		in €		in €		in €		Kontonummer	
		1		2		3		4		5		6		7			
1.	+	453.300,63		0,00		453.300,63		454.361,40		-1.060,77		672.787,76		0,00		60	
2.	+	468.350,00		0,00		468.350,00		470.332,17		-1.982,17		491.544,04		0,00		61	
3.	+	0,00		0,00		0,00		0,00		0,00		0,00		0,00		62	
4.	+	76.000,00		0,00		76.000,00		60.156,29		15.843,71		58.802,03		0,00		63	
5.	+	269.300,00		0,00		269.300,00		275.468,72		-6.168,72		249.536,87		0,00		641,648	
6.	+	100,00		0,00		100,00		1.587,22		-1.487,22		1.806,94		0,00		642,647,648	
7.	+	12.700,00		0,00		12.700,00		13.008,79		-308,79		13.008,78		0,00		67	
8.	+	17.000,00		0,00		17.000,00		15.912,48		1.087,52		61.628,87		0,00		651,66	
9.	=	1.296.750,63		0,00		1.296.750,63		1.290.827,07		5.923,56		1.549.115,29		0,00			
10.	-	65.878,69		0,00		65.878,69		59.441,17		6.437,52		61.375,69		0,00		70	
11.	-	0,00		0,00		0,00		0,00		0,00		0,00		0,00		71	
12.	-	625.843,34		52.476,35		678.319,69		472.018,94		206.300,75		432.906,29		10.428,49		72	
13.	-	827.900,63		0,00		827.900,63		774.818,29		53.082,34		815.565,35		0,00		74	
14.	-	0,00		0,00		0,00		0,00		0,00		0,00		0,00		75	
15.	-	900,00		0,00		900,00		121,92		778,08		631,91		0,00		77	
16.	-	58.727,97		0,00		58.727,97		31.375,17		27.352,80		57.491,81		23.000,00		76	
17	=	1.579.250,63		52.476,35		1.631.726,98		1.337.775,49		293.951,49		1.367.971,05		33.428,49			
18.	=	-282.500,00		-52.476,35		-334.976,35		-46.948,42		-288.027,93		181.144,24		-33.428,49			
19.	+	371.300,00		0,00		371.300,00		176.288,18		195.011,82		94.957,20		0,00		681, 683	
20.	+	39.000,00		0,00		39.000,00		39.436,42		-436,42		39.188,73		0,00		682, 683	
21.	+	0,00		0,00		0,00		4.320,00		-4.320,00		21.580,09		0,00		684-686	
22.	+	0,00		0,00		0,00		0,00		0,00		0,00		0,00		687	
23.	+	0,00		0,00		0,00		0,00		0,00		0,00		0,00		688, 689	
24.	=	410.300,00		0,00		410.300,00		220.044,60		190.255,40		155.726,02		0,00			
25.	-	559.300,00		80.570,19		639.870,19		334.615,35		305.254,84		399.295,88		70.816,18		781, 784-786	

Nr.		Einzahlungs- und Auszahlungsarten (gemäß § 45 Absatz 2 i.V.m. § 3 Absatz 1 Satz 1 GemHVO-Doppik)	Ermächti-	Übertragene	Gesamt-	Ergebnis	Abweichung	Ergebnis	Übertra-	Erläuterung
			gungen des	Ermächti-	ermäch-	des Haus-	im Haus-	des Haus-	gung von	
			Haushalts-	gungen aus	tigungen im	Haushalts-	Haushalts-	Haushalts-	Ermäßig-	
			jahres	Haushalts-	Haushalts-	jahres	jahres	jahres	Haushalts-	
			in €	in €	in €	in €	in €	in €	in €	
			1	2	3	4	5	6	7	
26.	-	Auszahlungen für sonstige Ausleihungen und Kreditgewährungen	0,00	0,00	0,00	0,00	0,00	0,00	0,00	787
27.	-	Sonstige Investitionsauszahlungen	0,00	0,00	0,00	-14.517,78	14.517,78	21.946,68	0,00	788,789
28	=	Summe der Auszahlungen aus Investitionstätigkeit (Summe der Nummern 25 bis 27)	559.300,00	80.570,19	639.870,19	320.097,57	319.772,62	421.242,56	70.816,18	
29	=	Saldo der Ein- und Auszahlungen aus Investitionstätigkeit (Saldo der Nummern 24 und 28)	-149.000,00	-80.570,19	-229.570,19	-100.052,97	-129.517,22	-265.516,54	-70.816,18	
30.	=	Finanzmittelüberschuss/Finanzmittelfehlbetrag (Summe der Nummern 18 und 29)	-431.500,00	-133.046,54	-564.546,54	-147.001,39	-417.545,15	-84.372,30	-104.244,67	
31.	+	Einzahlungen aus der Aufnahme von Krediten für Investitionen und Investitionsförderungsmaßnahmen	0,00	0,00	0,00	0,00	0,00	0,00	0,00	691 + 692
32.	-	Auszahlungen für planmäßige Tilgung von Krediten für Investitionen und Investitionsförderungsmaßnahmen	33.000,00	0,00	33.000,00	8.314,38	24.685,62	11.033,62	0,00	791 + 792
33.	-	Sonstige Auszahlungen zur Tilgung von Krediten für Investitionen und Investitionsförderungsmaßnahmen	0,00	0,00	0,00	24.558,33	-24.558,33	0,00	0,00	791 + 792
34.	=	Saldo der Ein- und Auszahlungen aus Krediten für Investitionen und Investitionsförderungsmaßnahmen (Nummern 31 abzüglich Nummern 32 und 33)	-33.000,00	0,00	-33.000,00	-32.872,71	-127,29	-11.033,62	0,00	
35.	=	Saldo der durchlaufenden Geldern und ungeklärten Zahlungsvorgänge	0,00	0,00	0,00	-12.487,97	12.487,97	-679,65	0,00	699 i. 799
36.	=	Veränderung der Forderungen und der Verbindlichkeiten aus Krediten zur Sicherung der Zahlungsfähigkeit gegenüber dem Amt (Summe der Nummern, 40, 44 und 45)	-464.500,00	-133.046,54	-597.546,54	-192.362,07	-405.184,47	-96.085,57	-104.244,67	
37.		Jahresbezogener Saldo der laufenden Ein- und Auszahlungen (Saldo der Nummern 18 und 32)	-315.500,00	-52.476,35	-367.976,35	-55.262,80	-312.713,55	170.110,62	-33.428,49	
		nachrichtlich:								
38.		Saldo der laufenden Ein- und Auszahlungen zum 31. Dezember des Vorjahres	-----	-----	-176.543,43	1.403.114,25	-----	-----	-----	
39.		Saldo der laufenden Ein- und Auszahlungen zum 31. Dezember des Haushaltsjahres (Summe der Nummern 37 und 38)	-----	-----	-544.519,78	1.347.851,45	-----	-----	-----	
		darunter:								
		Zuführung zum investiven Bereich aus einem positiven Saldo der laufenden Ein- und Auszahlungen zum 31. Dezember des Haushaltsvorjahres (Einzahlung in Nummer 23 (Sonstige Investitionseinzahlungen) und Auszahlung in Nummer 16 (Sonstige laufende Auszahlungen) enthalten)	-----	-----	0,00	0,00	-----	-----	-----	
		Zuführung zur Deckung eines negativen Saldos der laufenden Ein- und Auszahlungen zum 31. Dezember des Haushaltsjahres aus dem investiven Bereich (Einzahlung in Nummer 8 (Sonstige laufende Einzahlungen) und Auszahlung in Nummer 27 (Sonstige Investitionsauszahlungen) enthalten)	-----	-----	0,00	0,00	-----	-----	-----	
		Zuführung gemäß § 12 Nummer 6 GemHVO-Doppik an den laufenden Bereich (Einzahlung in Nummer 8 (Sonstige laufende Einzahlungen) und Auszahlung in Nummer 27 (Sonstige Investitionsauszahlungen) enthalten)	-----	-----	0,00	0,00	-----	-----	-----	

Nr.	Einzahlungs- und Auszahlungsarten (gemäß § 45 Absatz 2 i.V.m. § 3 Absatz 1 Satz 1 GemHVO-Doppik)	Erträchtigungen des Haushaltsjahres	Übertragene	Gesamterträchtigungen im Haushaltsjahr	Ergebnis des Haushaltsjahres	Abweichung im Haushaltsjahr	Ergebnis des Haushaltsjahres	Übertragung von Erträchtigungen in Haushaltsfolgejahre	Erläuterung					
			Erträchtigungen aus Haushaltsvorjahren											
			in €											
			1											
		in €	2	in €	3	in €	4	in €	5	in €	6	in €	7	

*** Ende der Liste "Finanzrechnung" ***

Vorläufige Ergebnisrechnung 2024

Nr.	Ertrags- und Aufwandsarten (gemäß § 44 Absatz 2 GemHVO-Doppik)						Übertra- gung von Ermäch- tigungen in Haushalts- folgejahre	Erläuterung						
	Ermächti- gungen des Haushalts- jahres		Übertragene Ermächti- gungen aus Haushalts- vorjahren		Gesamt- ermäch- tigungen im Haus- haltsjahr	Ergebnis des Haus- halts- jahres			Abweichung im Haus- haltsjahr	Ergebnis des Haus- haltsvor- jahres				
	in €	1	in €	2			in €	3			in €	4	in €	5
1.	+	685.160,10		0,00		685.160,10		3.188,57		456.330,36		0,00		40
2.	+	426.900,00		0,00		426.900,00		83.568,74		470.332,17		0,00		41
3.	+	0,00		0,00		0,00		0,00		0,00		0,00		42
4.	+	137.882,71		0,00		137.882,71		77.963,15		59.438,05		0,00		43
5.	+	287.352,61		0,00		287.352,61		12.327,47		287.643,68		0,00		441,443,444,445,448
6.	+	400,00		0,00		400,00		-6.344,26		165,33		0,00		442,447,448
7.	+	0,00		0,00		0,00		0,00		0,00		0,00		452
8.	+	12.700,00		0,00		12.700,00		-499,23		13.233,79		0,00		47
9.	+	17.100,00		0,00		17.100,00		-3.392,26		9.027,24		0,00		46,451,491
10.	=	1.567.495,42		0,00		1.567.495,42		166.812,18		1.296.170,62		0,00		
11.	-	71.300,00		0,00		71.300,00		19.709,43		60.071,17		0,00		50
12.	-	0,00		0,00		0,00		0,00		0,00		0,00		51
13.	-	660.030,88		2.071,51		662.102,39		240.007,63		489.322,58		45.000,00		52
14.	-	198.100,00		0,00		198.100,00		198.089,99		17,34		0,00		53
15.	-	872.760,10		0,00		872.760,10		3.769,99		790.402,29		0,00		54
16.	-	0,00		0,00		0,00		0,00		0,00		0,00		55
17.	-	400,00		0,00		400,00		400,00		121,92		0,00		57
18.	-	43.404,44		0,00		43.404,44		8.116,93		32.307,78		4.939,31		56
19.	=	1.845.995,42		2.071,51		1.848.066,93		470.093,97		1.372.243,08		49.939,31		
20.	=	-278.500,00		-2.071,51		-280.571,51		-303.281,79		-76.072,46		-49.939,31		
21.	-	0,00		0,00		0,00		0,00		0,00		0,00		592
22.	+	100.000,00		0,00		100.000,00		100.000,00		0,00		0,00		492
23.	-	0,00		0,00		0,00		0,00		0,00		0,00		593
24.	+	0,00		0,00		0,00		0,00		0,00		0,00		493
25.	=	-178.500,00		-2.071,51		-180.571,51		-203.281,79		-76.072,46		-49.939,31		

Nr.	Ertrags- und Aufwandsarten (gemäß § 44 Absatz 2 GemHVO-Doppik)	Erträge des Haushaltsjahres	Übertragene Erträge aus Vorjahren	Gesamterträge im Haushaltsjahr	Ergebnis des Haushaltsjahres	Abweichung im Haushaltsjahr	Ergebnis des Haushaltsjahres	Übertragung von Erträgen in Haushaltsfolgejahre	Erläuterung Kontonummer
		in €	in €	in €	in €	in €	in €	in €	
		1	2	3	4	5	6	7	
	nachrichtlich								
26.	Ergebnisvortrag aus dem Haushaltsvorjahr				1.281.384,98				
27.	Ergebnis (Überschuss/Fehlbetrag) zum 31. Dezember des Haushaltsjahres (Summe der Nummern 25 und 26)				1.304.095,26				

*** Ende der Liste "Ergebnisrechnung" ***

Vorläufige Finanzrechnung 2024

Nr.	Einzahlungs- und Auszahlungsarten (gemäß § 45 Absatz 2 i.V.m. § 3 Absatz 1 Satz 1 GemHVO-Doppik)										Erläuterung	
	Ermächti- gungen des Haushalts- jahres	Übertragene Ermächti- gungen aus Haushalts- vorjahren	Gesamt- ermäch- tungen im Haus- haltsjahr	Ergebnis des Haushalts- jahres	Abweichung im Haus- haltsjahr	Ergebnis des Haus- haltsvor- jahres	Übertra- gung von Ermäch- tigungen in Haushalts- folgejahre	Kontonummer				
	in €	in €	in €	in €	in €	in €	in €					
	1	2	3	4	5	6	7					
1.	685.160,10	0,00	685.160,10	686.508,38	-1.348,28	454.361,40	0,00	60				
2.	339.700,00	0,00	339.700,00	342.822,84	-3.122,84	470.332,17	0,00	61				
3.	0,00	0,00	0,00	0,00	0,00	0,00	0,00	62				
4.	131.382,71	0,00	131.382,71	58.329,80	73.052,91	60.156,29	0,00	63				
5.	287.352,61	0,00	287.352,61	307.201,13	-19.848,52	275.468,72	0,00	641,648				
6.	400,00	0,00	400,00	6.744,26	-6.344,26	1.587,22	0,00	642,647,648				
7.	12.700,00	0,00	12.700,00	13.217,23	-517,23	13.008,79	0,00	67				
8.	17.100,00	0,00	17.100,00	20.526,35	-3.426,35	15.912,48	0,00	651,66				
9.	1.473.795,42	0,00	1.473.795,42	1.435.349,99	38.445,43	1.290.827,07	0,00					
10.	71.300,00	0,00	71.300,00	53.104,94	18.195,06	59.441,17	0,00	70				
11.	0,00	0,00	0,00	0,00	0,00	0,00	0,00	71				
12.	660.030,88	2.071,51	662.102,39	439.159,15	222.943,24	472.018,94	45.000,00	72				
13.	872.760,10	0,00	872.760,10	851.832,51	20.927,59	774.818,29	0,00	74				
14.	0,00	0,00	0,00	0,00	0,00	0,00	0,00	75				
15.	400,00	0,00	400,00	0,00	400,00	121,92	0,00	77				
16.	47.004,44	0,00	47.004,44	35.205,74	11.798,70	31.375,17	4.939,31	76				
17.	1.651.495,42	2.071,51	1.653.566,93	1.379.302,34	274.264,59	1.337.775,49	49.939,31					
18.	-177.700,00	-2.071,51	-179.771,51	56.047,65	-235.819,16	-46.948,42	-49.939,31					
19.	44.800,00	0,00	44.800,00	45.083,56	-283,56	176.288,18	0,00	681,683				
20.	46.200,00	0,00	46.200,00	39.056,76	7.143,24	39.436,42	0,00	682,683				
21.	0,00	0,00	0,00	86.595,19	-86.595,19	4.320,00	0,00	684-686				
22.	0,00	0,00	0,00	0,00	0,00	0,00	0,00	687				
23.	0,00	0,00	0,00	0,00	0,00	0,00	0,00	688,689				
24.	91.000,00	0,00	91.000,00	170.735,51	-79.735,51	220.044,60	0,00					
25.	112.400,00	70.202,68	182.602,68	54.734,75	127.867,93	334.615,35	29.266,19	781,784-786				



Nr.	Einzahlungs- und Auszahlungsarten (gemäß § 45 Absatz 2 i.V.m. § 3 Absatz 1 Satz 1 GemHVO-Doppik)	Ermächtigungen des Haushaltsjahres		Übertragene Ermächtigungen aus Haushaltsvorjahren		Gesamtermächtigungen im Haushaltsjahr		Ergebnis des Haushaltsjahres		Abweichung im Haushaltsjahr		Ergebnis des Haushaltsjahres		Übertragung von Ermächtigungen in Haushaltsfolgejahre		Erläuterung	
		in €		in €		in €		in €		in €		in €		in €		Kontonummer	
		1	2	3	4	5	6	7									

*** Ende der Liste "Finanzrechnung" ***