Gemeinde Kargow

Beschlussvorlage

06/2025/21
öffentlich

Haushaltssatzung 2025 mit Haushaltsplan 2025

Organisationseinheit:	*Datum*
Amt für zentrale Dienste und Finanzen	24.04.2025
Einbringer:	
Frau Voelker	

Beratungsfolge	*Geplante Sitzungstermine*	*Ö / N*
Haupt- und Finanzausschuss Kargow (Vorberatung)	06.05.2025	N
Gemeindevertretung Kargow (Entscheidung)	20.05.2025	Ö

Beschlussvorschlag
Die Gemeindevertretung beschließt die Haushaltssatzung 2025 mit dem dazugehörigen Haushaltsplan für das Haushaltsjahr 2025.

Sachverhalt
Nach § 45 KV M-V hat die Gemeinde für jedes Haushaltsjahr eine Haushaltssatzung zu erlassen. Die Haushaltssatzung enthält die Festsetzung des Haushaltsplanes, den Höchstbetrag der Kassenkredite, die nachrichtliche Angabe der Steuersätze (Hebesätze), den Betrag der Verpflichtungsermächtigungen sowie die Gesamtzahl der im Stellenplan ausgewiesenen Stellen.

Der Haushaltsplan, der Bestandteil der Haushaltssatzung ist, ist Grundlage für die Haushaltswirtschaft der Gemeinde. Er ist nach Maßgabe der Kommunalverfassung MV für die Haushaltswirtschaft verbindlich. Ansprüche und Verbindlichkeiten Dritter werden durch ihn weder begründet noch aufgehoben.

Die Haushaltssatzung enthält keine genehmigungspflichtigen Bestandteile und wurde durch die Finanzverwaltung des Amtes anhand der vorliegenden Unterlagen aufgestellt und mit dem Finanzausschuss der Gemeinde ausführlich besprochen. Der Ausschuss empfiehlt der Gemeindevertretung die Beschlussfassung der Haushaltssatzung 2025 mit dem dazugehörigen Haushaltsplan.

Finanzielle Auswirkungen
Die haushaltsrechtlichen Auswirkungen ergeben sich aus dem der Haushaltssatzung beigefügten Ergebnis- und Finanzhaushalte 2025.

Im Haushalt vorgesehen?		Nein	x	Ja, PSK	EHH/FHH
Kosten in €		außerplanmäßiger /		überplanmäßiger	Aufwand EH
		außerplanmäßige /		überplanmäßige	Auszahlung FH

Anlage/n

1	06_2025_Druckversion Haushalt 2025 Kargow_I (öffentlich)

Haushaltssatzung und Haushaltsplan

für das Haushaltsjahr
2025

der Gemeinde
Kargow

Inhaltsverzeichnis

	Seite
Haushaltssatzung	**3**
Vorbericht	**9**
Stellenplan und Stellenplanquerschnitt	**60**
Bilanz zum 31.12.2022	**64**
Ergebnishaushalt	**69**
Übersicht über die Erträge und Aufwendungen (Muster 6a)	**77**
Finanzhaushalt	**83**
Übersicht über die Finanzdaten der Teilhaushalte (Muster 8)	**91**
Teilhaushalte (Muster 9)	**95**
Vorläufige Ergebnisrechnung 2023	**187**
Vorläufige Finanzrechnung 2023	**190**

Hinweis:

Von den nach § 1 GemHVO-Doppik dem Haushaltsplan beizufügenden Anlagen sind für die Gemeinde mehrere nicht zutreffend. Sie können entfallen. Dies sind:

- die Übersicht über Zuwendungen an Fraktionen;
- die Wirtschaftspläne der Eigenbetriebe, der sonstigen Sondervermögen, für die Sonderrechnungen geführt werden, sowie der Unternehmen und Einrichtungen mit eigener Rechtspersönlichkeit, an denen die Gemeinde mit maßgeblichem Einfluss beteiligt ist;
- die neuesten geprüften Jahresabschlüsse der Eigenbetriebe, der sonstigen Sondervermögen, für die Sonderrechnungen geführt werden, sowie der Unternehmen und Einrichtungen mit eigener Rechtspersönlichkeit, an denen die Gemeinde mit maßgeblichem Einfluss beteiligt ist, sofern die Gemeindevertretung diese nicht bereits festgestellt oder zur Kenntnis genommen hat;
- die Wirtschaftslage und die voraussichtliche Entwicklung der Unternehmen und Einrichtungen, an denen die Gemeinde nicht mit maßgeblichem Einfluss beteiligt ist;
- die Wirtschaftspläne der rechtsfähigen Anstalten des öffentlichen Rechts - mit Ausnahme der Sparkassen -, für die die Gemeinde Gewährträger ist,
- die Wirtschaftspläne/Haushaltspläne der Zweckverbände, bei denen die Gemeinde Mitglied mit maßgeblichem Einfluss ist & zu denen sie im laufenden Haushaltsjahr wesentliche Finanzbeziehungen unterhält,

Die Übersichten über

- die aus Verpflichtungsermächtigungen in den einzelnen Haushaltsjahren voraussichtlich fällig werdenden Auszahlungen
- den voraussichtlichen Stand der Verbindlichkeiten aus Krediten für Investitionen und Investitionsförderungsmaßnahmen, die Kredite zur Sicherung der Zahlungsfähigkeit, der kreditähnlichen Rechtsgeschäfte sowie der Rückstellungen zum Beginn und Ende des Haushaltsjahres und
- die Zusammensetzung und Entwicklung des Saldos der liquiden Mittel und der Kredite zur Sicherung der Zahlungsfähigkeit im Finanzplanungszeitraum und
- das Investitionsprogramm

sind in den Vorbericht eingebunden. Sie sind daher nicht dem Haushaltsplan als gesonderte Anlagen beizufügen.

Haushaltssatzung der Gemeinde Kargow
für das Haushaltsjahr 2025

Aufgrund des § 45 i.V.m. § 47 der Kommunalverfassung (KV M-V) wird nach Beschluss der Gemeindevertretung vom 20.05.2025 und nach Vorlage bei der Rechtsaufsichtsbehörde folgende Haushaltssatzung erlassen:

§ 1 Ergebnis- und Finanzhaushalt

Der Haushaltsplan für das Haushaltsjahr 2025 wird

1.	im Ergebnishaushalt	
	einen Gesamtbetrag der Erträge von	1.258.400,00 EUR
	einen Gesamtbetrag der Aufwendungen von	1.742.700,00 EUR
	ein Jahresergebnis nach Veränderung der Rücklagen von	-484.300,00 EUR
2.	im Finanzhaushalt	
a)	einen Gesamtbetrag der laufenden Einzahlungen von	1.155.700,00 EUR
	einen Gesamtbetrag der laufenden Auszahlungen von *(einschließlich Auszahlungen für die planmäßige Tilgung von Krediten für Investitionen und Investitionsförderungsmaßnahmen)*	1.547.300,00 EUR
	einen jahresbezogenen Saldo der laufenden Ein- und Auszahlungen von	-391.600,00 EUR
b)	einen Gesamtbetrag der Einzahlungen aus der Investitionstätigkeit	122.900,00 EUR
	der Gesamtbetrag der Auszahlungen aus der Investitionstätigkeit	82.400,00 EUR
	der Saldo der Ein- und Auszahlungen aus der Investitionstätigkeit	40.500,00 EUR

festgesetzt.

§ 2 Kredite für Investitionen und Investitionsförderungsmaßnahmen

Der Gesamtbetrag der vorgesehenen Kreditaufnahmen ohne Umschuldungen wird festgesetzt auf 0,00 EUR

§ 3 Verpflichtungsermächtigungen

Verpflichtungsermächtigungen werden nicht veranschlagt.

§ 4 Kassenkredite

Der Höchstbetrag der Kassenkredite wird festgesetzt auf 115.500,00 EUR

§ 5 Stellen gemäß Stellenplan

Die Gesamtzahl der im Stellenplan ausgewiesenen Stellen beträgt 2,35 Vollzeitäquivalente (VzÄ).

§ 6 Weitere Vorschriften

Folgende Deckungskreise (Deckungsvermerke) wurden zusätzlich zu den Deckungsgrundsätzen gemäß § 12 ff GemHVO-Doppik gebildet:

DK Nr	Bezeichnung	Deckungsart	
1	Wohnungswesen	Unechte Deckungsfähigkeit (Mehreinnahmen berechtigen zu Mehrausgaben)	§ 13 (1) GemHVO-Doppik
3	Grundschule	Unechte Deckungsfähigkeit (Mehreinnahmen berechtigen zu Mehrausgaben)	§ 13 (1) GemHVO-Doppik
5	Wasser- und Bodenverband	Unechte Deckungsfähigkeit (Mehreinnahmen berechtigen zu Mehrausgaben)	§ 13 (1) GemHVO-Doppik
6	Bestattungswesen	Unechte Deckungsfähigkeit (Mehreinnahmen berechtigen zu Mehrausgaben)	§ 13 (1) GemHVO-Doppik
9	SOPO zu Abschreibungen	Unechte Deckungsfähigkeit über alle TH hinaus	§ 13 (1) GemHVO-Doppik
10	Abschreibungen	Gegenseitige Deckungsfähigkeit über alle TH	§ 14 (2) GemHVO-Doppik
13	Zinsen	Unechte Deckungsfähigkeit (Mehreinnahmen berechtigen zu Mehrausgaben)	§ 13 (1) GemHVO-Doppik
20	Gewerbesteuer / Umlage	Unechte Deckungsfähigkeit (Mehreinnahmen berechtigen zu Mehrausgaben	§ 13 (1) GemHVO-Doppik
23	Interne Leistungsverrechnung/ Umlagenverrechnung	Gegenseitige Deckungsfähigkeit über alle TH	§ 14 (2) GemHVO-Doppik

Innerhalb eines Teilhaushaltes werden Ansätze für Auszahlungen aus Investitionstätigkeit entsprechend § 14 Abs. 3 GemHVO-Doppik für gegenseitig deckungsfähig erklärt. Im selben Teilfinanzhaushalt werden Ansätze für ordentliche Auszahlungen zu Gunsten von Auszahlungen aus Investitionstätigkeit gemäß § 14 Abs. 4 GemHVO-Doppik für einseitig deckungsfähig erklärt.
Erträge und Einzahlungen aus Spenden und Versicherungserstattungen sind zweckgebunden für Aufwendungen und Auszahlungen im jeweiligen Produkt einzusetzen. Bei der Zweckbindung von Erträgen und Einzahlungen bleiben die entsprechenden Ermächtigungen zur Leistung von Aufwendungen bis zur Erfüllung des Zwecks und zur Leistung der Auszahlungen bis zur Fälligkeit der letzten Zahlung für ihren Zweck verfügbar.

§ 7 Festlegung von Wertgrenzen für eine Nachtragspflicht

Für die Erforderlichkeit einer Nachtraghaushaltssatzung werden gem. § 48 Kommunalverfassung M-V folgende Wertgrenzen festgesetzt:

1. Im Sinne des § 48 Abs. 2 Nr. 1 KV M-V gilt:
   a) ein Fehlbetrag im Ergebnishaushalt als erheblich, wenn er 5 v.H. der Gesamtaufwendungen überschreitet;
   b) die Erhöhung eines bereits im Ergebnishaushalt ausgewiesenen Fehlbetrages um 5 v.H. der Gesamtaufwendungen als wesentlich.
2. Im Sinne des § 48 Abs. 2 Nr. 2 KV M-V gilt:
   a) im Finanzhaushalt ein nicht zur planmäßigen Tilgung von Krediten für Investitionen und Investitionsförderungsmaßnahmen ausreichender Saldo der ordentlichen und außerordentlichen Ein- und Auszahlungen als erheblich, wenn er 5 v.H. der ordentlichen Auszahlungen überschreitet;
   b) die Erhöhung einer bereits im Finanzhaushalt bestehenden Deckungslücke um 5 v.H. der ordentlichen Auszahlungen als wesentlich.
3. Im Sinne des § 48 Abs. 2 Nr. 3 KV M-V sind erhebliche Mehraufwendungen, wenn sie im Einzelfall größer als 5 v.H. der gesamten Aufwendungen des Ergebnishaushaltes bzw. der gesamten ordentlichen und außerordentlichen Auszahlungen des Finanzhaushaltes betragen.
4. Im Sinne des § 48 Abs. 2 Nr. 4 und Abs. 3 Nr. 1 KV M-V sind geringfügige, unabweisbare Auszahlungen für Investitionen und Investitionsförderungsmaßnahmen sowie geringfügige,

unabweisbare Aufwendungen und Auszahlungen für Instandsetzungen an Bauten und Anlagen, wenn sie im Einzelfall 50.000,00 € nicht übersteigen.

Nachrichtliche Angaben:

1. Zum Ergebnishaushalt
   Das Ergebnis zum 31. Dezember des Haushaltsjahres beträgt voraussichtlich -485.745 EUR

2. Zum Finanzhaushalt
   Der Saldo der laufenden Ein- und Auszahlungen zum 31. Dezember des Haushaltsjahres beträgt voraussichtlich 280,488 EUR

3. Zum Eigenkapital
   Der Stand des Eigenkapitals zum 31. Dezember des Haushaltsjahres beträgt voraussichtlich 1.686.389,53 EUR

4. Realsteuerhebesätze
   Die Hebesätze für die Realsteuern betragen:

a. die Grundsteuer
   für die Land- und forstwirtschaftlichen Flächen (Grundsteuer A) 350 v.H.
   für die Grundstücke (Grundsteuer B) auf 450 v.H.

b. die Gewerbesteuer 400 v.H.

Die Realsteuerhebesätze wurden mit der Satzung über die Festsetzung der Hebesätze für die Realsteuern der Gemeinde Kargow (Hebesatz-Satzung) am 218.01.2025 durch die Gemeindevertretung beschlossen.

Kargow, den 20.05.2025
Ort, Datum

Siegel

_____
Bürgermeister

Hinweis:

Die Haushaltssatzung ist gemäß § 47 Absatz 2 KV M-V der Rechtsaufsichtsbehörde des Landkreises Mecklenburgische Seenplatte mit Schreiben (E-Mail) vom 2025 angezeigt worden. Sie enthält keine genehmigungspflichtigen Festsetzungen.

Die vorstehende Haushaltssatzung für das Haushaltsjahr 2025 wird hiermit öffentlich bekannt gemacht. Die Veröffentlichung erfolgt gemäß § 8 Abs. 1 der Hauptsatzung der Gemeinde im Internet auf der Homepage des Amtes Seenlandschaft Waren.

Die Haushaltssatzung liegt mit ihren Anlagen zur Einsichtnahme vom 2025 bis 2025 zu den allgemeinen Öffnungszeiten im Amt Seenlandschaft Waren, Warendorfer Straße 4, 17192 Waren (Müritz), Zimmer 4 öffentlich aus.

Kargow, den 21.05.2025
Ort, Datum

_____
Bürgermeister

Vorbericht

Inhaltsverzeichnis

1. Allgemeine Angaben der Gemeinde....10
1.1. Größe des Gemeindegebietes....10
1.2. Entwicklung der Einwohnerzahl....10
1.3. Entwicklung der Schülerzahlen und Umlagen....11
1.4. Anzahl der betreuten Kinder in Kindertagesstätten und Tagespflege....12
1.5. Übersicht Produkte und Teilhaushalte der Gemeinde Kargow....13
1.6. Entwicklung der Steuereinnahmen, Finanzzuweisungen und Umlagen in den letzten drei abgeschlossenen Rechnungsjahren, im Vorjahr und im Haushaltsjahr....14
1.7. Aufgliederung des voraussichtlichen Gewerbesteueraufkommens....15
2. Überblick über die Entwicklung der Haushaltswirtschaft....16
2.1 Darstellung des Haushaltsausgleiches....16
2.1.1 Allgemeine Angaben und Anwendung des Haushaltsrechts....16
2.1.2 Haushaltsausgleich des Ergebnishaushaltes und Entwicklung der Jahresergebnisse im Finanzplanungszeitraum....16
2.1.3 Haushaltsausgleich des Finanzhaushaltes und Darstellung der Zusammensetzung und Entwicklung des Saldos der liquiden Mittel und der Kredite zur Sicherung der Zahlungsfähigkeit im Finanzplanungszeitraum....17
3. Übersicht über die Entwicklung des Eigenkapitals im Finanzplanungszeitraumes....21
4. Erläuterung der Haushaltsansätze....24
4.1. Wichtige Erträge und Einzahlungen....24
4.2. Wichtige Aufwendungen und Auszahlungen....26
4.3. Darstellung des Teilhaushaltes 04 – Wohnungswesen....27
4.4. Darstellung des Teilhaushaltes 05 – Tourismus BgA....30
4.5. Abschreibungen und Sonderposten....34
4.6. Entwicklung der Investitionskredite / Verbindlichkeiten....34
4.7. Entwicklung der Kassenkredite....35
4.8. Übersicht über die interne Leistungsverrechnung / Umlagenverrechnung....36
4.9. Übersicht über die Entwicklung der Investitionen und Investitionsförderungsmaßnahmen....37
4.9.1 Investitionsprogramm (Muster 10a)....37
4.9.2 Investitionsübersicht (Muster 10 b)....42
4.9.3 Folgekosten der Investitionsmaßnahmen....50
4.10. Verpflichtungsermächtigungen....54
4.11. Entwicklung der Rückstellungen....54
4.12. Übersicht über freiwillige Leistungen....55
5.0 Nachweis der dauernden Leistungsfähigkeit....55
6.0 Rubikon....56
7.0 Fazit und Ausblick....58
8.0 Stellenplan....58
9.0 Übertragungsvermerk....58
10. Hinweis zu den Jahresrechnungen....59

1. Allgemeine Angaben der Gemeinde

1.1. Größe des Gemeindegebietes

Die Fläche der Gemeinde Kargow mit ihren Ortsteilen beträgt 69,0 Quadratkilometer.

1.2. Entwicklung der Einwohnerzahl

Jahr	Einwohner-zahl	Verände-rung	Stand
2015	697		31.12.2013
2016	706	9	31.12.2014
2017	696	-10	31.12.2015
2018	699	3	31.12.2016
2019	691	-8	31.12.2017
2020	679	-12	31.12.2018
2021	694	15	31.12.2019
2022	682	-12	31.12.2020
2023	684	2	31.12.2021
2024	697	13	31.12.2022
2025	672	-25	31.12.2023

Graphische Entwicklung der Einwohnerzahl

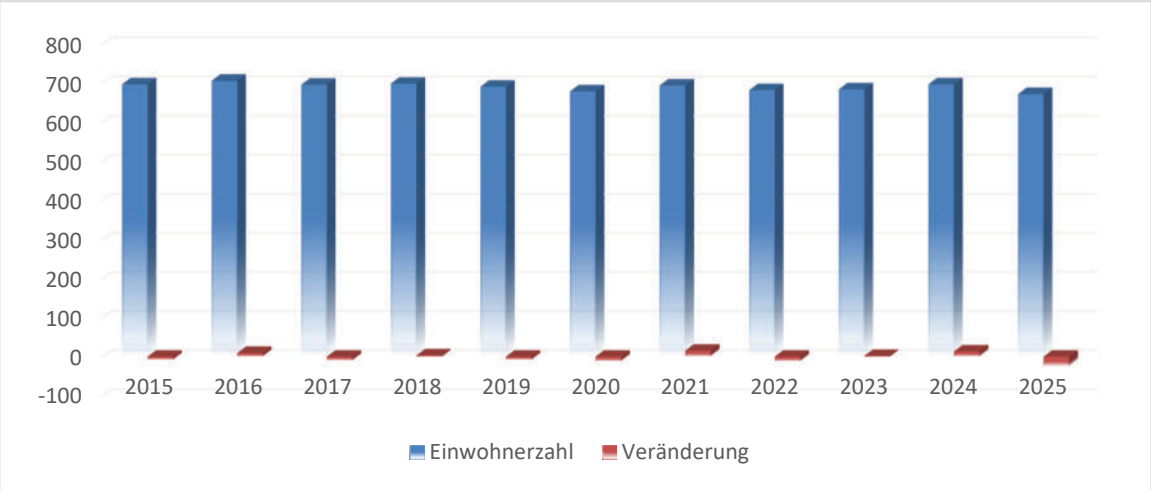

Anhand der Einwohnerzahlen seit 2015 ist ein Einwohnerrückgang zu verzeichnen.

1.3. Entwicklung der Schülerzahlen und Umlagen

In den **Aufwendungen/Auszahlungen** für Sach- und Dienstleistungen sind die Kosten für die an andere Träger zu zahlende Schulumlage (Schullastenausgleich) für schulpflichtige Kinder der Gemeinde enthalten. Dass diese einen großen Einfluss auf die gemeindliche Finanzlage haben, wird aus nachfolgender Übersicht erkennbar:

Jahre	Grundschule	Regionalschule	**gesamt**	Veränderung	**Umlage in €**	Veränderung in €
2010	2	31	**33**		42.015,57	
2011	1	29	**30**	-3	39.581,68	-2.433,89
2012	2	26	**28**	-2	36.806,29	-2.775,39
2013	2	20	**22**	-6	25.804,30	-11.001,99
2014	5	20	**25**	3	29.574,64	3.770,34
2015	6	30	**36**	11	41.573,61	11.998,97
2016	6	27	**33**	-3	49.042,04	7.468,43
2017	4	30	**34**	1	45.077,41	-3.964,63
2018	4	27	**31**	-3	41.807,48	-3.269,93
2019	4	36	**40**	9	60.219,55	18.412,07
2020	4	38	**42**	2	64.525,20	4.305,65
2021	2	38	**40**	-2	58.799,71	-5.725,49
2022	6	41	**47**	7	75.200,00	16.400,29
2023	6	32	**38**	-2	66.700,00	-8.500,00
2024	3	32	**35**	-12	56.800,00	-9.900,00
2025	3	31	**34**	-4	53.700,00	-3.100,00

Damit liegen die Schülerzahlen seit 2010 durchschnittlich bei 34,25 Schüler pro Jahr.

Unter den **Erträgen/Einzahlungen** aus Kostenerstattungen ist der Schullastenausgleich enthalten, den die Gemeinde als Träger der eigenen Grundschule Kargow von anderen Kommunen für die schulpflichtigen Kinder erhält.

Schuljahr	Haushaltsjahr	Schülerzahl	Veränderung	**Umlage in €**	Veränderung in €
2019/2020	2020	44		42.932,79	
2020/2021	2021	47	3	43.113,67	180,88
2021/2022	2022	57	10	40.560,24	-2.553,43
2022/2023	2023	56	-1	55.882,79	15.322,55
2023/2024	2024	58	2	65.000,00	9.117,21
2024/2025	2025	53	-5	65.000,00	0,00

Von den schulpflichtigen Kindern sind 21 aus der eigenen Gemeinde. Für diese Kinder erhält die Gemeinde keinen Schullastenausgleich.

1.4. Anzahl der betreuten Kinder in Kindertagesstätten und Tagespflege

Zuweisungen zahlt die Gemeinde Kargow nach dem Kindertagesförderungsgesetz (KiföG M-V) als Wohnsitzgemeinde für die Unterbringung der Kinder.

Mit der Änderung des Kindertagesförderungsgesetz M-V zum 01.01.2020 zahlt die Gemeinde nach § 27 eine kinderbezogene Pauschale in Höhe von monatlich **191,25 €** in 2024. Dieser festgesetzte Betrag ist unabhängig von der Betreuungsart und der Betreuungszeit.

Aufgrund des Dritten Gesetzes zur Anpassung der Finanzbeziehungen zwischen Land und Kommunen in M-V ergibt sich eine Neuregelung der Beteiligung der Gemeinden an den Kosten der Kindertagesförderung in MV. Diese trat mit Wirkung vom 01.01.2025 in Kraft.
Die Gemeinden müssen sich jetzt für Kinder, die ihren gewöhnlichen Aufenthalt in der Gemeinde haben, in Höhe von 31,46 % an den Kosten beteiligen.
Somit entfällt ab dem 01.01.2025 die bisherige monatliche Gemeindepauschale pro Kind.
Der Landkreis MSE wird danach den Gemeinden den monatlichen Gemeindeanteil an den Kosten der in Anspruch genommenen Plätze (je Kind nach der jeweiligen Förderart und dem Förderumfang) per Bescheid (Spitzabrechnung) in Rechnung stellen.
Es ist davon auszugehen, dass sich die Kosten für die Gemeinden wesentlich erhöhen werden.
Zum Zeitpunkt der Aufstellung des Haushaltes lagen keine verwertbaren Zahlen vor.

Im Haushalt 2025 sind Aufwendungen/Auszahlungen in Höhe **164.000 €** (Vorjahr 118.500 €) berücksichtigt.

1.5. Übersicht Produkte und Teilhaushalte der Gemeinde Kargow

Teilhaushalte				
1	2	3	4	5
Amt für zentrale Dienste und Finanzen	**Bau- und Ordnungsamt**	**allg. Finanzwirtschaft**	**Wohnungs-wesen**	**Betrieb gewerblicher Art**
Produkt	**Produkt**	**Produkt**	**Produkt**	**Produkt**
11101 Verwaltungsführung	11400 Liegenschaften / Gebäudemanagement	61100 Steuern, all. Zuweisungen / Umlagen	11408 Wohnungswirtschaft	57503 komm. Fremdenverkehr / BgA
11103 Öffentlichkeitsarbeit	12201 Sicherheit und Ordnung	61200 sonstige allg. Finanzwirtschaft		
11104 Gremien	12601 Brandschutz	62600 Anteile E.ON edis		
11403 Gemeindearbeiter	51100 räumliche Planung	62601 Anteile Zweckverband		
11405 zentrale Dienste	54000 Konzessionsabgabe			
12100 Statistik / Wahlen	54101 Gemeindestraßen			
21101 Grundschule	54201 Kreisstraßen			
21102 Schulkostenbeitrag Grundschule	54500 Straßenreinigung Winterdienst			
21502 Schulkostenbeitrag Regionalschule	55101 öffentliche Grünflächen			
28100 Heimat- und Kulturpflege	55200 öffentliche Gewässer			
36100 Förderung Kita / Tagespflege	55300 Friedhofs- und Bestattungswesen			
36601 Kinder- und Jugendarbeit	57301 komm. Einrichtungen			
42401 komm. Sportstätten / Sportplatz	57302 Mehrzweckgebäude			
Produkte 13	**Produkte 13**	**Produkte 4**	**Produkte 1**	**Produkte 1**
Gesamt 32				

1.6. Entwicklung der Steuereinnahmen, Finanzzuweisungen und Umlagen in den letzten drei abgeschlossenen Rechnungsjahren, im Vorjahr und im Haushaltsjahr

Ertrag bzw. Aufwand in €	2017	2018	2019	2020	2021	2022	2023	2024
Grundsteuer A	17.178,22	18.970,51	19.794,20	20.835,22	21.375,12	20.800,00	20.800,00	21.200,00
Grundsteuer B	66.301,42	72.694,47	76.259,52	83.483,48	86.681,43	84.000,00	84.000,00	88.700,00
Gewerbesteuer *1	33.387,74	59.153,47	68.784,74	55.301,02	81.857,97	50.000,00	50.000,00	80.000,00
Ant. Einkommenssteuer	184.902,84	198.392,86	213.859,99	205.944,47	244.573,77	247.400,00	272.300,00	279.300,00
Umsatzsteuer	20.398,94	18.894,25	21.236,66	23.295,47	20.203,09	17.200,00	17.000,00	19.900,00
Hundesteuer	2.425,83	2.693,75	2.670,83	2.771,68	3.045,83	2.800,00	2.800,00	3.000,00
Zweitwohnungssteuer	2.991,08	1.356,20	1.664,71	1.008,73	820,09	1.000,00	800,00	800,00
Schlüsselzuweisungen	197.936,93	166.213,17	237.213,97	309.967,64	295.528,69	322.800,00	326.300,00	319.400,00
Sonderhilfe/ Kompensationsmittel	-	-	-	20.971,00	9.000,00	-	-	-
Vergnügungssteuer	-	-	-	-	-	-	-	-
Familienleistungsausgleich	31.080,31	42.213,32	41.871,50	-	-	-	-	-
Allgemeine Deckungsmittel insgesamt	**556.603,31**	**580.582,00**	**683.356,12**	**723.578,71**	**763.085,99**	**746.000,00**	**774.000,00**	**812.300,00**
Gewerbesteuerumlage	1.988,70	5.519,20	8.399,40	4.334,40	6.026,51	4.600,00	4.600,00	8.000,00
Kreisumlage	264.949,68	287.742,90	277.329,61	270.470,71	289.338,96	320.300,00	346.300,00	349.800,00
Amtsumlage	115.273,00	124.281,57	121.640,52	125.760,13	131.956,68	151.400,00	160.600,00	181.800,00
Amtsfeuerwehrumlage	855,65	1.228,52	1.992,01	4.557,85	5.687,61	5.000,00	-	-
Umlagen gesamt	**383.067,03**	**418.772,19**	**409.361,54**	**405.123,09**	**433.009,76**	**481.300,00**	**511.500,00**	**539.600,00**
Überschuss	**173.536,28**	**161.809,81**	**273.994,58**	**318.455,62**	**330.076,23**	**264.700,00**	**262.500,00**	**272.700,00**
investive Schlüsselzuweisungen *2 / ab 2020 Infrastrukturpauschale	18.861,46	15.838,49	22.604,18	49.467,88	50.433,29	49.400,00	49.600,00	36.400,00

*1) ohne Verzinsung von Steuernachforderungen und –erstattungen
*2) 8,7 % der gesamten Schlüsselzuweisung investiv veranschlagt

Graphische Entwicklung der Steuereinnahmen, Finanzzuweisungen und Umlagen

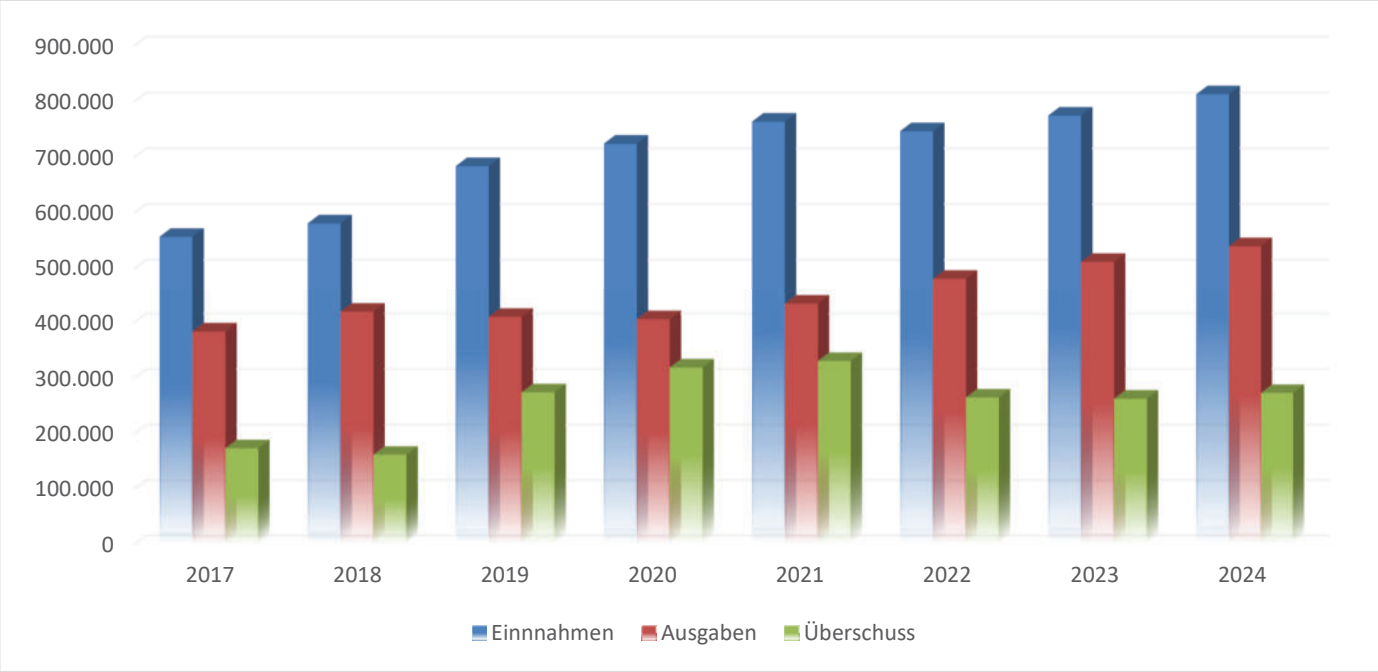

1.7. Aufgliederung des voraussichtlichen Gewerbesteueraufkommens

Das Aufkommen der Gewerbesteuer gliedert sich wie folgt:.

Anzahl		in %	Gewerbesteuer
42	Betriebe	67,74	keine
7	Betriebe	11,29	bis 500 €
8	Betriebe	12,90	bis 5.000 €
4	Betriebe	6,45	bis 50.000 €
1	Betriebe	1,61	über 50.000 €
62	Betriebe	100	

Im nachfolgenden Diagramm ist die Entwicklung der Gewerbesteuerzahlungen seit 2018 (2022 vorläufiges Ergebnis) dargestellt.

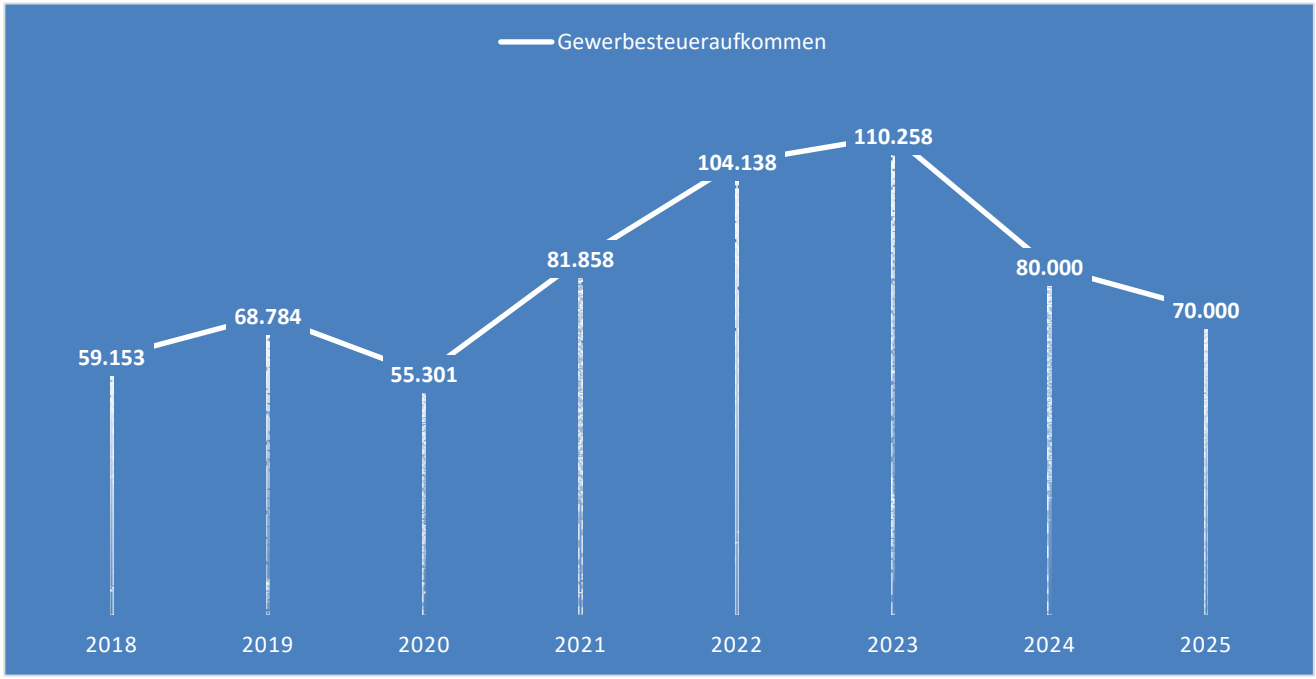

Die Wirtschaftsstruktur der Gemeinde wird im Wesentlichen durch die Landwirtschaft geprägt.
Es befinden sich wenige Firmen als Gesellschaftsformen in der Gemeinde und die Ortsteile Federow und Speck sind durch den Tourismus geprägt.
Die Gewerbesteuererträge/-einzahlungen in der Gemeinde Kargow unterliegen gewissen Schwankungen, die durch die Gemeinde nicht beeinflussbar sind.

2. Überblick über die Entwicklung der Haushaltswirtschaft

2.1 Darstellung des Haushaltsausgleiches

2.1.1 Allgemeine Angaben und Anwendung des Haushaltsrechts

Die Haushaltswirtschaft 2025 der Gemeinde Kargow wird nach den Bestimmungen der Gemeindehaushaltsverordnung-Doppik geführt. Alle im Haushaltsplan 2025 ausgewiesenen Ergebnisse des Haushaltsvorvorjahres 2023 sind vorläufig. Abschreibungen und Erträge aus der Auflösung von Sonderposten fehlen aufgrund der noch nicht durchgeführten Jahresabschlussarbeiten gänzlich.

Die Erarbeitung des Haushaltsplanes 2025 wurde auf der Grundlage des Kenntnisstandes Mai 2025 vorgenommen.
Die Kreisumlage ist mit 43,294 % und die Amtsumlage ist mit 24,2024 % eingeplant. Der im Haushalt ausgewiesene Betrag errechnet sich auf der Grundlage der Entwicklung der Steuerkraftzahlen 2023 (Basis HPL 2025) gemäß dem Orientierungserlass für die Haushaltsplanung vom Ministerium für Inneres, Bau und Digitalisierung.

2.1.2 Haushaltsausgleich des Ergebnishaushaltes und Entwicklung der Jahresergebnisse im Finanzplanungszeitraum

Gemäß § 16 Abs. 1 Nr. 1 GemHVO-Doppik ist der Ergebnishaushalt in der Planung ausgeglichen, wenn der Ergebnishaushalt unter Berücksichtigung von noch nicht ausgeglichenen Fehlbeträgen und vorgetragenen Jahresüberschüssen aus Haushaltsvorjahren gemäß § 2 Abs. 1 Nr. 27 keinen Fehlbetrag ausweist.
Der Ergebnishaushalt weist mit dem Haushaltsplan 2025 einen Jahresfehlbetrag in Höhe von 484.300 € vor Veränderung der Rücklagen aus. Die Gemeinde plant keine Entnahmen aus der Kapitalrücklage. Somit ergibt sich ein Jahresfehlbetrag in Höhe von 484.300 € nach Veränderung der Rücklagen.

Die Jahresergebnisse sind ab dem Jahr 2023 nur bedingt aussagefähig, da noch keine Jahresabschlüsse ab 2023 vorliegen. Die dargestellten Jahresergebnisse beinhalten noch nicht die tatsächlichen Abschreibungsbeträge und die Erträge aus der Auflösung der Sonderposten.

Der Ausgleich des Ergebnishaushaltes ist entsprechend § 16 Abs. 1 Nr. 1 GemHVO-Doppik für das Haushaltsjahr 2025 nicht gegeben, da im Ergebnishaushalt ein negatives Jahresergebnis in Höhe von -484.300 € ausgewiesen wird.

Lfd. Nr.		Jahr	Jahresergebnis	Jahreser-gebnis je Einwohner
		1	2	3
1.	**Aus Haushaltsvorjahren vorzutragende Beträge**			
1.1.	Weitere Haushaltsvorjahre Ergebnis in Summe		0 €	0,00 €
1.2.	5. Haushaltsvorjahr (Ergebnis)	2020	35.728,54 €	53,17 €
1.3.	4. Haushaltsvorjahr (Ergebnis)	2021	-35.728,54 €	-53,17 €
1.4.	3. Haushaltsvorjahr (Ergebnis)	2022	0,00 €	0,00 €
1.5.	2. Haushaltsvorjahr (vorl.Ergebnis)	2023	208.654,11 €	310,50 €
1.6.	1. Haushaltsvorjahr (Plan)	2024	-210.100,00 €	-312,65 €
2.	**Ansatz des Haushaltsjahres**	2025	-484.300,00 €	-720,68 €
3.	**Summe/ Saldo zum Ende des Haushaltsjahres**	**2025**	**-485.745,89 €**	**-722,84 €**
4.	**Ansätze des Haushaltsfolgejahres**			
4.1.	1. Haushaltsfolgejahr	2026	-378.400,00 €	-563,10 €
4.2.	2. Haushaltsfolgejahr	2027	-382.400,00 €	-569,05 €
4.3.	3. Haushaltsfolgejahr	2028	-372.300,00 €	-554,02 €
5.	**Summe/ Saldo zum Ende des Finanzplanungszeitraumes**		**-1.618.845,89 €**	**-2.409,00 €**

2.1.3 Haushaltsausgleich des Finanzhaushaltes und Darstellung der Zusammensetzung und Entwicklung des Saldos der liquiden Mittel und der Kredite zur Sicherung der Zahlungsfähigkeit im Finanzplanungszeitraum

Gemäß § 16 Abs. 1 Nr. 2 GemHVO-Doppik ist der Finanzhaushalt in der Planung ausgeglichen, wenn im Finanzhaushalt kein negativer Saldo der laufenden Ein- und Auszahlungen gemäß § 3 Abs. 1 Satz 1 Nr. 39 besteht.
Der Finanzhaushalt weist mit dem Haushaltsplan 2025 einen positiven Saldo der laufenden Ein- und Auszahlungen zum Ende des Haushaltsjahres in Höhe von 280.488 € aus.
Im Haushaltsjahr 2025 ist der Haushaltsausgleich im Finanzhaushalt gem. § 16 Abs. 1 Nr. 2 GemHVO-Doppik mithin gegeben, da im Finanzhaushalt unter Berücksichtigung von Vorträgen aus Haushaltsvorjahren ein positiver Saldo laufenden Ein- und Auszahlungen ausgewiesen wird.

Zum Ende des Finanzplanungszeitraumes kann ein ausgeglichener Finanzhaushalt nicht erwartet werden, da im Finanzhaushalt des Finanzplanungszeitraumes unter Berücksichtigung von Vorträgen aus Haushaltsvorjahren kein positiver Saldo der laufenden Ein- und Auszahlungen ausgewiesen wird. Der negative Saldo beläuft sich zum Ende des Finanzplanungszeitraumes auf -587.611 €.

Lfd. Nr.		Jahr	Saldo der lfd. Ein- und Auszahlungen[2]	Saldo der lfd.Ein- und Auszahlungen je Einwohner (Stand 30.06.2023)	planmäßige Tilgung von Investitions-krediten[3]	planmäßige Tilgung von Investitions-krediten je Einwohner (Stand 30.06.2023)	in Haushalts-folgejahre vorzutragende Beträge[4]
		in €					
		1	2	3	4	5	6
1.	**Aus Haushaltsvorjahren vorzutragende Beträge**						
1.1.	Weitere Haushaltsvorjahre Ergebnis in Summe						532.701,87
1.2.	3. Haushaltsvorjahr(Ergebnis)	2022	48.745,99	72,54	0,00	0,00	48.745,99
1.3.	2. Haushaltsvorjahr (vorl. Ergebnis)	2023	230.540,82	343,07	0,00	0,00	230.540,82
1.4.	1. Haushaltsvorjahr (Plan)	2024	-139.900,00	-208,18	0,00	0,00	-139.900,00
2.	**Ansatz des Haushaltsjahres**	**2025**	**-391.600,00**	**-582,74**	**0,00**	**0,00**	-391.600,00
3.	**Summe/Saldo zum Ende des Haushaltsjahres**						**280.488,68**
4.	**Ansätze der Haushaltsfolgejahre**						
4.1.	1. Haushaltsfolgejahr	2026	-285.800	-425,30	0,00	0,00	-285.800,00
4.2..	2. Haushaltsfolgejahr	2027	-295.700	-440,03	0,00	0,00	-295.700,00
4.3.	3. Haushaltsfolgejahr	2028	-286.600	-426,49	0,00	0,00	-286.600,00
5.	**Summe/Saldo zum Ende des Finanzplanungszeitraumes**						**-587.611,32**

[2] Saldo der ordentlichen und außerordentlichen Ein- und Auszahlungen gem. § 3 Abs. 1 Nr. 22 GemHVO-Doppik, Abstimmung mit Muster 5b, Zeile 6
[3] Zu entnehmen aus § 3 Abs. 1 Nr. 42 GemHVO-Doppik. In diesem Posten können auch außerplanmäßige Tilgungen und Tilgungen zur Umschuldung ausgewiesen sein. Diese sind hier nicht zu berücksichtigen. Abstimmung Muster 5 b, Zeile 7
4 Saldo der ordentlichen und außerordentlichen Ein- und Auszahlungen abzüglich planmäßige Tilgung von Investitionskrediten (Saldo der Spalten 2 und 4), Abstimmung mit Muster 5b, Zeile 18

Die Gemeinde hat den letzten Kredit 2018 getilgt, sodass ab 2018 keine Kredittilgungen geleistet werden müssen und diese somit auch nicht aus dem Saldo der laufenden Ein- und Auszahlungen finanziert werden müssen.

Die Zusammensetzung und Entwicklung des Saldos der liquiden Mittel und der Kassenkredite im Haushaltsjahr ist dem gleichnamigen **Muster 5a** zu entnehmen und die Zusammensetzung und Entwicklung des Saldos der liquiden Mittel und der Kassenkredite im Finanzplanungszeitraum ist dem Haushalt gleichnamigen **Muster 5b** zu entnehmen.

In den Zeilen 1 bis 3 sowie in der Zeile 17 wird die Entwicklung des Saldos der liquiden Mittel und der Kassenkredite in den beiden Haushaltsvorjahren, im Haushaltsjahr und im Finanzplanungszeitraum dargestellt. Die liquiden Mittel der Gemeinde (Guthaben auf dem Verrechnungskonto bei dem Amt) werden sich im Haushaltsjahr 2025 auf 3.134 € verringern und im Finanzplanungszeitraum insgesamt auf -1.569,766 €.
In den folgenden Zeilen 4 bis 16 werden die Ursachen für die Veränderung des Saldos der liquiden Mittel und der Kredite zur Sicherung der Zahlungsfähigkeit unterschieden nach

- dem laufenden Bereich (Saldo der laufenden Ein- und Auszahlungen und der planmäßigen Tilgung von Krediten für Investitionen und Investitionsförderungsmaßnahmen),
- dem Investitionsbereich (Saldo der Ein und Auszahlungen aus der Investitionstätigkeit sowie der Entwicklung der Investitionskredite – mit Ausnahme der planmäßigen Tilgung, die dem laufenden Bereich zugeordnet ist),
- dem Bereich der Ein- und Auszahlungen aus durchlaufenden Geldern und ungeklärten Zahlungsvorgängen.

In den Zeilen 4 bis 7 wird die Entwicklung des Saldos der laufenden Ein- und Auszahlungen und der planmäßigen Tilgung der Investitionskredite dargestellt. **Sofern in der Zeile 7 kein negativer Betrag ausgewiesen wird, ist in dem entsprechenden Haushaltsjahr ein Haushaltsausgleich im Finanzhaushalt gegeben** (analog Finanzhaushalt Zeile 39). Im Haushaltsjahr 2025 ist ein Haushaltsausgleich gegeben. Ab 2026 kann der Haushaltsausgleich nicht mehr erreicht werden. Zum Ende des Finanzplanungszeitraumes ist eine Unterdeckung in Höhe von 587.611 € zu verzeichnen.

In den Zeilen 8 bis 12 wird die Entwicklung des Saldos der Ein- und Auszahlungen aus der Investitionstätigkeit gezeigt. Nicht in allen Haushaltsjahren übersteigen die kumulierten Investitionseinzahlungen die korrespondierenden Investitionsauszahlungen. Zum Ende des Finanzplanungszeitraumes wird eine Unterdeckung in Höhe von 987.290 € ausgewiesen. Dies zeigt, dass die Gelder für Investitionen und Investitionsförderungsmaßnahmen aus der laufenden Verwaltungstätigkeit finanziert werden müssen.

Muster 5a

Übersicht über die Zusammensetzung und Entwicklung des Saldos der liquiden Mittel und der Kredite zur Sicherung der Zahlungsfähigkeit im Haushaltsjahr

Muster 5a
(zu § 48 Abs. 3 GemHVO-Doppik)

Gemeinde Kargow **2025**

Übersicht über die Zusammensetzung und Entwicklung des Saldos der liquiden Mittel und der Kredite zur Sicherung der Zahlungsfähigkeit im Haushaltsjahr						
Lfd. Nr.			laufende Ein- und Auszahlungen	Ein- und Auszahlungen aus Investitionstätigkeit	durchlaufende Gelder und ungeklärte Zahlungsvorgänge	Summe
			in €			
			1	2	3	4
1		Liquide Mittel zum 31.12. des Haushaltsvorjahres (§ 47 Abs .4 Nr. 2.4 GemHVO-Doppik)				**354.134,17**
2	-	Kredite zur Sicherung der Zahlungsfähigkeit zum 31.12. des Haushaltsvorjahres				**0,00**
3	=	**Saldo der liquiden Mittel und der Kredite zur Sicherung der Zahlungsfähigkeit zum 31.12. des Haushaltsvorjahres**	672.088,68	-322.990,13	5.035,62	**354.134,17**
4	+	Korrektur des Vortrages gem. Anlage 6 der Verwaltungsvorschriften zur GemHVO-Doppik und GemKVO-Doppik, Nr. 7	0,00	0,00		
5	=	**Bereinigter Saldo der liquiden Mittel und der Kredite zur Sicherung der Zahlungsfähigkeit zum 31.12. des Haushaltsvorjahres**	672.088,68	-322.990,13	5.035,62	**354.134,17**
6	+	jahresbezogener Saldo der laufenden Ein- und Auszahlungen (§ 3 Abs. 1 Satz 1 Nr. 37 GemHVO-Doppik)	-391.600,00			**-391.600,00**
7	+	Saldo der Ein- und Auszahlungen aus Investitionstätigkeit (§ 3 Abs. 1 Satz 1 Nr. 29 GemHVO-Doppik)		40.500,00		**40.500,00**
8	+	Saldo der Ein- und Auszahlungen aus Krediten für Investitionen und Investitionsförderungsmaßnahmen (ohne planmäßige Tilgung)		0,00		**0,00**
9	+	Saldo der durchlaufenden Gelder und ungeklärten Zahlungsvorgänge (§ 3 Abs. 1 Satz 1 Nr. 35 GemHVO-Doppik)			0,00	**0,00**
10	=	**Saldo der liquiden Mittel und der Kredite zur Sicherung der Zahlungsfähigkeit zum 31.12. des Haushaltsjahres**	280.488,68	-282.490,13	5.035,62	**3.034,17**

Kontrollrechnung:

12		Liquide Mittel zum 31.12. des Haushaltsjahres (§ 47 Abs. 4 Nr. 2.4 GemHVO-Doppik)	**3.034,17**
13	-	Kredite zur Sicherung der Zahlungsfähigkeit zum 31.12. des Haushaltsjahres	**0,00**
14	=	Saldo der liquiden Mittel und der Kredite zur Sicherung der Zahlungsfähigkeit zum 31.12. des Haushaltsjahres	**3.034,17**

Muster 5b

Muster 5b
(zu § 1 Nummer 14 GemHVO-Doppik)

Übersicht über die Zusammensetzung und Entwicklung des Saldos der liquiden Mittel und der Kassenkredite im Finanzplanungszeitraum							
Nr.			Ergebnisse des Haushalts-vorvor-jahres	Ansätze des Haushalts-vorjahres einschl. Nachträge	Ansatz des Haushalts-jahres	Planungs-daten des Haushalts-folgejahres	Planungs-daten des zweiten Haushalts-folgejahres	Planungs-daten des dritten Haushalts-folgejahres
			in €					
			1	2	3	4	5	6
1		Liquide Mittel zum 31.12. des Haushaltsvorjahres (§ 47 Abs. 4 Nr. 2.4 GemHVO-Doppik)	496.634,17	496.634	354.134	3.034	-235.166	-856.866
2	-	Kassenkredite zum 31.12. des Haushaltsvorjahres	0,00	0	0	0	0	0
3	=	**Saldo der liquiden Mittel und der Kassenkredite zum 31.12. des Haushaltsvorjahres**	**496.634,17**	**496.634**	**354.134**	**3.034**	**-235.166**	**-856.866**
4		Saldo laufende Ein- und Auszahlungen zum 31.12. des Haushaltsvorjahres	581.447,86	811.989	672.089	280.489	-5.311	-301.011
5	+	Korrektur des Vortrages	0,00	0	0	0	0	0
6	+	jahresbezogener Saldo der laufenden Ein- und Auszahlungen (§ 3 Abs. 1 Satz 1 Nr. 37 GemHVO-Doppik)	230.540,82	-139.900	-391.600	-285.800	-295.700	-286.600
7	+	**Saldo laufenden Ein- und Auszahlungen zum 31.12. des Haushaltsjahres**	**811.988,68**	**672.089**	**280.489**	**-5.311**	**-301.011**	**-587.611**
8		Saldo der Ein- und Auszahlungen aus Investitionstätigkeit zum 31.12. des Haushaltsvorjahres	10.379,55	-320.390	-322.990	-282.490	-234.890	-560.890
9	+	Korrektur des Vortrages	0,00	0	0	0	0	0
10	+	Saldo der Ein- und Auszahlungen aus Investitionstätigkeit (§ 3 Absatz 1 Satz 1 Nummer 29 GemHVO-Doppik)	-330.769,68	-2.600	40.500	47.600	-326.000	-426.400
11	+	Saldo der Ein- und Auszahlungen aus Krediten für Investitionen und Investitionsförderungs-maßnahmen (ohne planmäßige Tilgung)	0,00	0	0	0	0	0
12	+	**Saldo der Ein- und Auszahlungen aus Investitionstätigkeit zum 31.12. des Haushaltsjahres**	**-320.390,13**	**-322.990**	**-282.490**	**-234.890**	**-560.890**	**-987.290**
13		Saldo der durchlaufenden Gelder und ungeklärten Zahlungsvorgängen zum 31.12. des Haushaltsvorjahres	5.266,48	5.036	5.036	5.036	5.036	5.036
14	+	Korrektur des Vortrages	0,00	0	0	0	0	0
15	+	Saldo der durchlaufenden Gelder und ungeklärten Zahlungsvorgänge (§ 3 Absatz 1 Satz 1 Nummer 35 GemHVO-Doppik)	-230,86	0	0	0	0	0
16	+	**Saldo der durchlaufenden Gelder und ungeklärten Zahlungsvorgänge zum 31.12. des Haushaltsjahres**	**5.035,62**	**5.036**	**5.036**	**5.036**	**5.036**	**5.036**
17	=	**Saldo der liquiden Mittel und Kassenkredite zum 31.12. des Haushaltsjahres**	**496.634,17**	**354.134**	**3.034**	**-235.166**	**-856.866**	**-1.569.866**

3. Übersicht über die Entwicklung des Eigenkapitals im Finanzplanungszeitraumes

Die Entwicklung des Eigenkapitals zum Ende eines Haushaltsjahres zeigen die nachfolgenden Tabellen. Es handelt sich hierbei um vorläufige Angaben, da die Jahresabschlüsse ab 2023 noch nicht aufestellt sind. Der Jahresabschluss 2022 wurde durch den Rechnungsprüfungsausschuss der Gemeinde geprüft. Die Gemeindevertretung hat den Jahresabschluss zum 31.12.2022 am 05.11.2024 beschlossen und die Veröffentlichung erfolgte am 12.11.2024.

Das Eigenkapital beträgt mit dem Jahresabschluss 2022 insgesamt 2.296.316,32 €. Aufgrund der Veränderungen in der allgemeinen und zweckgebundenen Kapitalrücklage und der vorläufigen Ergebnisvorträge verringert sich das Eigenkapital bis zum Ende des Finanzplanungszeitraumes auf 1.515.784,53 €. Mit dem Ausweis eines positiven Eigenkapitals kommt die Gemeinde der Vorschrift der Kommunalverfassung bezüglich einer nicht zulässigen Überschuldung nach.

Lfd. Nr.		Jahr	Ergebnis-vortrag ins Haushalts-folgejahr	Rücklagen				Eigenkapital zum Ende des Haushalts-jahres	Eigenkapital zum Ende des Haus-haltsjahres je Einwohner
				Allgemeine Kapital-rücklage	Zweckge-bundene Kapital-rücklagen	Rücklagen kommunaler Finanz-ausgleich	sonstige zweck-gebundene Ergebnis-rücklagen		
		1	2	3	4	5	6	7	8
1.	**Entwicklung in Haushaltsvorjahren**								
1.1.	Eigenkapital zum 31.12. des 6. Haushaltsvorjahres	2019	0,00 €	2.338.612,24 €	0,00 €	0,00 €	0,00 €	2.338.612,24 €	3.384,39 €
1.2.	5. Haushaltsvorjahr (Ergebnis)	2020	35.725,54 €	2.338.612,24 €	49.467,88 €	0,00 €	0,00 €	2.423.805,66 €	3.569,67 €
1.3.	4. Haushaltsvorjahr (Ergebnis)	2021	0,00 €	2.224.400,13 €	99.901,17 €	0,00 €	0,00 €	2.324.301,30 €	3.349,14 €
1.4.	3. Haushaltsvorjahr (Ergebnis)	2022	0,00 €	2.147.149,03 €	149.167,29 €	0,00 €	0,00 €	2.296.316,32 €	3.367,03 €
1.5.	2. Haushaltsvorjahr (vorl. Ergebnis)	2023	208.654,11 €	1.984.749,03 €	152.785,50 €	0,00 €	0,00 €	2.346.188,64 €	3.430,10 €
1.6.	1. Haushaltsvorjahr (Plan)	2024	**-1.445,00 €**	**1.984.749,03 €**	152.785,50 €	**0,00 €**	**0,00 €**	2.136.089,53 €	3.122,94 €
2.	**Entwicklung im Haushaltsjahr (Planung)**	2025	**-484.300,00 €**	**0,00 €**	34.600,00 €	**0,00 €**	**0,00 €**	**-449.700,00 €**	-657,46 €
3.	**Bestand zum Ende des Haushaltsjahres**	**2025**	**-485.745,00 €**	**1.984.749,03 €**	**187.385,50 €**	**0,00 €**	**0,00 €**	**1.686.389,53 €**	**2.465,48 €**
4.	**Ansätze des Haushaltsfolgejahres**								
4.1.	1. Haushaltsfolgejahr	2026	-864.145,00 €	1.984.749,03 €	186.585,50 €	0,00 €	0,00 €	1.307.189,53 €	1.911,10 €
4.2.	2. Haushaltsfolgejahr	2027	-1.246.545,00 €	1.984.749,03 €	186.185,50 €	0,00 €	0,00 €	924.389,53 €	1.351,45 €
4.3.	3. Haushaltsfolgejahr	2028	-1.618.845,00 €	1.984.749,03 €	185.785,50 €	0,00 €	0,00 €	551.689,53 €	806,56 €
5.	**Bestand zum Ende des Finanzplanungszeitraumes**	**2028**	**-1.618.845,00 €**	**1.984.749,03 €**	**185.785,50 €**	**0,00 €**	**0,00 €**	**551.689,53 €**	**806,56 €**

Lfd. Nr.		Jahr	Allgemeine Kapitalrücklage				Zweckgebundene Kapitalrücklage			
			Stand zum Beginn des Haushalts-jahres	Zuführungen im Haushalts-jahr	Entnahmen im Haushalts-jahr	Stand zum Ende des Haushalts-jahres	Stand zum Beginn des Haushalts-jahres	Zuführungen im Haushalts-jahr	Entnhamen im Haushalts-jahr	Stand zum Ende des Haushalts-jahres
		1	2	3	4	5	6	7	8	9
1.	**Entwicklung in Haushaltsvorjahren**									
1.1.	5. Haushaltsvorjahr (Ergebnis)	2020	2.338.612,24 €	0,00 €	0,00 €	2.338.612,24 €	0,00 €	49.467,88 €	0,00 €	49.467,88 €
1.2.	4. Haushaltsvorjahr (Ergebnis)	2021	2.338.612,24 €	0,00 €	114.212,11 €	2.224.400,13 €	49.467,88 €	50.433,29 €	0,00 €	99.901,17 €
1.3.	3. Haushaltsvorjahr (Ergebnis)	2022	2.224.400,13 €	0,00 €	77.251,10 €	2.147.149,03 €	99.901,17 €	49.266,12 €	0,00 €	149.167,29 €
1.4.	2. Haushaltsvorjahr (vorl. Ergebnis)	2023	2.147.149,03 €	0,00 €	162.400,00 €	1.984.749,03 €	149.167,29 €	49.618,21 €	46.000,00 €	152.785,50 €
1.5.	1. Haushaltsvorjahr (Plan)	2024	1.984.749,03 €	0,00 €	0,00 €	1.984.749,03 €	152.785,50 €	36.400,00 €	36.400,00 €	152.785,50 €
2.	**Entwicklung im Haushaltsjahr (Planung)**	**2025**	**1.984.749,03 €**	**0,00 €**	**0,00 €**	**1.984.749,03 €**	**152.785,50 €**	**34.600,00 €**	**0,00 €**	187.385,50 €
3.	**Stand zum Ende des Haushaltsjahres**	**2025**				**1.984.749,03 €**				**187.385,50 €**
3.1.	Stand zum Ende des Haushaltsjahres je Einwohner					2.953,50 €				278,85 €
4.	**Ansätze des Haushaltsfolgejahres**									
4.1.	1. Haushaltsfolgejahr	2026	1.984.749,03 €	0,00 €	0,00 €	1.984.749,03 €	187.385,50 €	34.600,00 €	35.400,00 €	186.585,50 €
4.2.	2. Haushaltsfolgejahr	2027	1.984.749,03 €	0,00 €	0,00 €	1.984.749,03 €	186.585,50 €	34.600,00 €	35.000,00 €	186.185,50 €
4.3.	3. Haushaltsfolgejahr	2028	1.984.749,03 €	0,00 €	0,00 €	1.984.749,03 €	186.185,50 €	34.600,00 €	35.000,00 €	185.785,50 €
5.	**Stand zum Ende des 3. Haushaltsfolgejahres je Einwohner**	**2028**				**2.953,50 €**				**276,47 €**

Lfd. Nr.		Jahr	Rücklage für Belastungen aus dem kommunalen Finanzausgleich				sonstige zweckgebundene Ergebnisrücklagen			
			Stand zum Beginn des Haushalts-jahres	Zuführungen im Haushalts-jahr	Entnhamen im Haushalts-jahr	Stand zum Ende des Haushalts-jahres	Stand zum Beginn des Haushalts-jahres	Zuführungen im Haushalts-jahr	Entnhamen im Haushalts-jahr	Stand zum Ende des Haushalts-jahres
		1	2	3	4	5	6	7	8	9
1.	**Entwicklung in Haushaltsvorjahren**									
1.1.	5. Haushaltsvorjahr (Ergebnis)	2020	0,00 €	0,00 €	0,00 €	0,00 €	0,00 €	0,00 €	0,00 €	0,00 €
1.2.	4. Haushaltsvorjahr (vorl. Ergebnis)	2021	0,00 €	0,00 €	0,00 €	0,00 €	0,00 €	0,00 €	0,00 €	0,00 €
1.3.	3. Haushaltsvorjahr (vorl. Ergebnis)	2022	0,00 €	0,00 €	0,00 €	0,00 €	0,00 €	0,00 €	0,00 €	0,00 €
1.4.	2. Haushaltsvorjahr (vorl. Ergebnis)	2023	0,00 €	0,00 €	0,00 €	0,00 €	0,00 €	0,00 €	0,00 €	0,00 €
1.5.	1. Haushaltsvorjahr (Plan)	2024	0,00 €	0,00 €	0,00 €	0,00 €	0,00 €	0,00 €	0,00 €	0,00 €
2.	**Entwicklung im Haushaltsjahr (Planung)**	**2025**	**0,00 €**	**0,00 €**	**0,00 €**	**0,00 €**	**0,00 €**	**0,00 €**	**0,00 €**	0,00 €
3.	**Stand zum Ende des Haushaltsjahres**	2025				**0,00 €**				**0,00 €**
3.1.	Stand zum Ende des Haushaltsjahres je Einwohner					0,00 €				0,00 €
4.	**Ansätze des Haushaltsfolgejahres**									
4.1.	1. Haushaltsfolgejahr	2026	0,00 €	0,00 €	0,00 €	0,00 €	0,00 €	0,00 €	0,00 €	0,00 €
4.2.	2. Haushaltsfolgejahr	2027	0,00 €	0,00 €	0,00 €	0,00 €	0,00 €	0,00 €	0,00 €	0,00 €
4.3.	3. Haushaltsfolgejahr	2028	0,00 €	0,00 €	0,00 €	0,00 €	0,00 €	0,00 €	0,00 €	0,00 €
5.	**Stand zum Ende des 3. Haushaltsfolgejahres je Einwohner**					**0,00 €**				**0,00 €**

Entwicklung der zweckgebundenen Kapitalrücklage aus investiven Schlüsselzuweisungen

Bis einschließlich des Jahres 2019 waren bei einem ausgeglichenen Finanzhaushalt gemäß § 11 Absatz 3 FAG M-V 8,7 % der gesamten Schlüsselzuweisungen (SZW) investiv zu verwenden. Die investiv gebundene Schlüsselzuweisung ist der zweckgebundenen Kapitalrücklage zuzuführen. Im Jahr 2019-2023 wurden 198.785,50 € investiv gebundene Schlüsselzuweisungen der zweckgebundenen Kapitalrücklage zugeführt (2024 und 2025 planmäßig insgesamt 71.000 €).
Gemäß § 18 Abs. 4 GemHVO-Doppik kann diese zweckgebundene Kapitalrücklage zum Ausgleich abschreibungsbedingter Verluste verwendet werden. Die Netto-Abschreibungsbelastungen der Gemeinde Kargow betragen 2025 voraussichtlich 99.800 € (siehe Pkt. 4.5 dieses Berichtes).
2025 werden planmäßig 34.600 € der zweckgebundenen Kapitalrücklage zugeführt (siehe 61100.2013). Diese können der zweckgebundenen Kapitalrücklage in gleicher Höhe entnommen werden, da diese unterhalb der Netto-Abschreibungsbelastung liegen. Eine Entnahme plant die Gemeinde 2025 sowie in den Folgejahren nicht, da diese nicht zum Haushaltsausgleich führen würde. Die Rücklage soll gezielt für zukünftige Konsolidierungsmaßnahmen vorgehalten werden.

Am Ende des Finanzplanungszeitraumes stehen 287.567,29 € zur Verrechnung in den folgenden Haushaltsjahren zur Verfügung.

Entwicklung der zweckgebundenen Kapitalrücklage aus kameralen Rücklagen (Wohnungswesen)
Die zweckgebundene Kapitalrücklage für Wohnungswesen beträgt mit dem Jahresabschluss 2018 insgesamt 0,00 €. Eine Entnahme in den zukünftigen Jahren ist somit nicht mehr möglich.

Entwicklung der zweckgebundenen Kapitalrücklage aus investiven Zuweisungen nach § 23 FAG M-V (Infrastrukturpauschale)
Ab dem Jahr 2020 sind die investiv gebundenen Zuweisungen (Übergangszuweisungen und Infrastrukturpauschale) der zweckgebundenen Kapitalrücklage zuzuführen. Bis zum Jahr 2019 waren 4% der investiven Schlüsselzuweisungen der entsprechenden Kapitalrücklage zuzuführen.
In den Jahren 2025 bis 2028 werden 138.400 € (davon 2025: 34.600 €) investive Zuweisungen der zweckgebundenen Kapitalrücklage zugeführt. (Erläuterung siehe oben.)

Entwicklung der Rücklage für den kommunalen Finanzausgleich

Die Gemeinde hat weder in 2025 noch in den Haushaltsfolgejahren eine Rücklage für den kommunalen Finanzausgleich gemäß § 37 Abs. 6 GemHVO-Doppik zu bilden, da die gesetzlichen Voraussetzungen hierfür nicht vorliegen.

Entwicklung der allgemeinen Kapitalrücklage

Gemäß § 18 Abs. 5 der Gemeindehaushaltsverordnung –Doppik kann, soweit ein Fehlbetrag nach den Entnahmen nach Absatz 1 bis 4 verbleibt, dieser bis zur Höhe eines im Anhang zur Eröffnungsbilanz zum 1. Januar 2012 ausgewiesenen positiven Saldos der laufenden Ein- und Auszahlungen durch Entnahme aus der allgemeinen Kapitalrücklage gedeckt werden. Der positive Saldo der laufenden Ein- und Auszahlungen zum 1. Januar 2012 beträgt insgesamt 434.095,40 €. Mit dem Jahresabschluss 2018 erfolgte eine Entnahme in Höhe 59.653,64 € und in 2019 erfolgte eine Entnahme in Höhe 52.665,59 €, sodass der Bestand zum 1.1.2021 insgesamt 321.776,17 € beträgt.

In 2021 ist eine Entnahme in Höhe 114.212,11 € erfolgt, sodass der Stand zum 01.01.2022 207.564,06 € beträgt. 2023 wurde eine Entnahme in Höhe von 162.400,00 € geplant, entnommen kann aufgrund der in den Vorjahren erfolgten Entnahmen allerdings maximal ein Betrag in Höhe 130.312,96 €, sodass ab 2024 planmäßig kein Betrag zur Entnahme zum Ausgleich zur Verfügung steht.

Lfd. Nr.		**Jahr**	**Stand 01.01.**	**Entnahme**	**Stand 31.12.**
1.	Saldo laufende Ein- und Auszahlungen per 01.01.	2022	207.564,06 €	77.251,10 €	130.312,96 €
2.	**Entnahme im Haushalsvorjahr und im Haushaltsjahr**				
2.1	**Ansatz im Haushaltsvorjahr und Haushaltsjahr**				
2.1.1	Ansatz im Haushaltsvorvorjahr (vorl. Ergebnis)	2023	130.312,96 €	130.312,96 €	0,00 €
2.1.2	Ansatz im Haushaltsvorjahr (Plan)	2024	0,00 €	0,00 €	0,00 €
2.2	**Ansatz im Haushaltsjahr**	**2025**	**0,00 €**	**0,00 €**	0,00 €
3.	**Summe zum Ende des Haushaltsjahres**				0,00 €
4.	**Entnahmen in Haushaltsfolgejahren**				
4.1	1. Haushaltsfolgejahr	2026	0,00 €	0,00 €	0,00 €
4.2	2. Haushaltsfolgejahr	2027	0,00 €	0,00 €	0,00 €
4.3	3. Haushaltsfolgejahr	2028	0,00 €	0,00 €	0,00 €
5.	**Summe zum Ende des Finanzplanungszeitraumes**		**0,00 €**	**0,00 €**	**0,00 €**

4. Erläuterung der Haushaltsansätze

4.1. Wichtige Erträge und Einzahlungen

Eine Übersicht über die Entwicklung der wichtigsten Erträge und Einzahlungen zeigt die nachfolgende Tabelle:

Ertrags- / Einzahlungsarten	2023		2024		**2025**		2026		2027		2028	
	Erträge	Einzah-lungen	Erträge	Einzah-lungen	Erträge	Einzah-lungen	Erträge	Einzah-lungen	Erträge	Einzah-lungen	Erträge	Einzah-lungen
	in €											
	1	2	3	4	5	6	7	8	9	10	11	12
Steuern und ähnliche Abgaben	**506.470,57**	**522.246,32**	**493.300**	**493.300**	**498.000**	**498.000**	**510.500**	**510.500**	**510.500**	**510.500**	**510.500**	**510.500**
davon												
Grundsteuer A	21.190,86	17.834,45	21.200	21.200	20.500	20.500	20.500	20.500	20.500	20.500	20.500	20.500
Grundsteuer B	85.846,42	89.960,94	89.100	89.100	90.400	90.400	90.400	90.400	90.400	90.400	90.400	90.400
Gewerbesteuer	110.258,09	123.485,64	80.000	80.000	70.000	70.000	70.000	70.000	70.000	70.000	70.000	70.000
Gemeindeanteil Einkommensteuer	266.975,75	268.810,32	279.300	279.300	292.900	292.900	305.000	305.000	305.000	305.000	305.000	305.000
Gemeindeanteil Umsatzsteuer	18.121,49	18.242,52	19.900	19.900	19.900	19.900	20.300	20.300	20.300	20.300	20.300	20.300
Hundesteuer	3.194,99	3.131,66	3.000	3.000	3.500	3.500	3.500	3.500	3.500	3.500	3.500	3.500
Zweitwohnungssteuer	882,97	780,79	800	800	800	800	800	800	800	800	800	800
Zuwendungen, allgemeine Umlagen, sonstige Transferleistungen	**410.347,54**	**410.347,54**	**424.500**	**319.400**	**368.200**	**262.800**	**365.100**	**262.800**	**364.800**	**262.800**	**364.800**	**262.800**
davon												
Schlüssel-zuweisungen für den laufenden Bereich	326.388,38	326.388,38	319.400	319.400	262.800	262.800	262.800	262.800	262.800	262.800	262.800	262.800
öffentlich-rechtliche Leistungsentgelte	**91.797,83**	**89.329,90**	**96.800**	**95.800**	**91.700**	**90.800**	**106.900**	**90.500**	**106.900**	**90.500**	**107.100**	**90.700**
privatrechtliche Leistungsentgelte	**163.279,34**	**152.920,59**	**117.200**	**117.100**	**108.800**	**108.700**	**108.800**	**108.700**	**108.700**	**108.700**	**108.700**	**108.700**
davon												
Mieterträge Wohnungen	148.141,16	137.608,07	103.000	103.000	103.000	103.000	103.000	103.000	103.000	103.000	103.000	103.000
Kostenerstattungen und Kostenumlagen	**63.114,78**	**66.598,18**	**102.400**	**102.400**	**152.700**	**152.700**	**85.400**	**85.400**	**73.100**	**73.100**	**82.100**	**82.100**
Zinserträge/Einzahlungen u. sons. Finanzerträge / Einzahlungen	**17.001,72**	**17.026,72**	**16.700**	**16.700**	**16.800**	**16.800**	16.800	16.800	16.800	16.800	16.800	16.800
sonstige Erträge/laufende Einzahlungen	**33.011,58**	**34.764,12**	**20.000**	**58.500**	**22.200**	**25.900**	**20.100**	**23.900**	**20.100**	**23.900**	**20.100**	**23.900**
davon												
Konzessionsabgabe	24.719,96	20.702,96	20.000	20.000	20.000	20.000	20.000	20.000	20.000	20.000	20.000	20.000
Summe laufende Erträge/Einzahlungen	**1.285.023,36**	**1.293.233,37**	**1.270.900**	**1.203.200**	**1.258.400**	**1.155.700**	**1.213.600**	**1.098.600**	**1.200.900**	**1.086.300**	**1.210.100**	**1.095.500**

Erträge/Einzahlungen aus Steuern und ähnlichen Abgaben

Die Erträge und Einzahlungen aus Steuern und ähnlichen Abgaben sind jeweils gegenüber dem Vorjahr um 4.700,00 € gestiegen. Die größten Veränderungen sind hier bei der Gewerbesteuer (Senkung um 10.000 € auf 70.000 €) und beim Gemeindeanteil an der Einkommenssteuer (Erhöhung um 13.600 € auf 292.900 €) zu verzeichnen.

Hebesatzvergleich

	Grundsteuer A (v.H.)	**Grundsteuer B (v.H.)**	**Gewerbesteuer (v.H.)**
Hebesatz der Gemeinde	350	450	400
Nivellierte Hebesätze lt. FAG M-V	338	438	390
Gewogener Durchschnittshebesatz für Gemeinden unter 1.000 Einwohner (+20 Hebesatzpunkte)	*359*	*416*	*383*

Die Gemeindevertretung hat in Ihrer Sitzung am 28.01.2025 die o.g. Hebesätze der Gemeinde für das Jahr 2025 mit der Satzung über die Festsetzung der Hebesätze für die Realsteuern der Gemeinde Kargow (Hebesatz-Satzung) beschlossen.

Zuwendungen, allgemeine Umlagen, sonstige Transferleistungen
Unter den Zuwendungen, allgemeinen Umlagen, sonstige Transferleistungen werden u.a. auch die Schlüsselzuweisungen 2025 in Höhe vom insgesamt 262.800 € (Vorjahr 319400 €) ausgewiesen. Diese berechnen sich aufgrund der Steuerkraft und der Bedarfsmesszahl, der relativen Mindestausstattung lt. Finanzausgleichsgesetz M-V.

Mit der Änderung des Finanzausgleichsgesetzes M-V vom 09.04.2020 unterliegen die Schlüsselzuweisungen keiner pflichtigen investiven Bindung mehr. Es können gemäß § 15 Abs. 4 FAG M-V bis zu 4% der Schlüsselzuweisungen investiv gebunden werden. Dies nimmt die Gemeinde Kargow nicht in Anspruch.

Öffentlich-rechtliche Leistungsentgelte
Die Erträge der öffentlich-rechtlichen Leistungsentgelte sinken um 5.100 € auf 91.700 € (Vorjahr 96.800 €), die Einzahlungen um 5.000 € auf 90.800 € (Vorjahr 95.800 €).
Hierunter fallen insbesondere die Gebühren für den Wasser- und Bodenverband (2026: 66.700 €).

Privatrechtliche Leistungsentgelte
Die Erträge der privatrechtlichen Leistungsentgelte sinken um 8.400 € auf 108.800 € (Vorjahr 117.200 €). Die Einzahlungen sinken um 8.400 € auf 108.700 € (Vorjahr 117.100 €).
Hierunter fallen insbesondere die Mieterträge/-einzahlungen des Wohnungswesens mit einem Gesamtvolumen von 103.000 € in 2025.

Zinserträge/-einzahlungen und sonstige Finanzerträge/-einzahlungen
Die Zinserträge/-einzahlungen steigen in 2025 um 100 € auf 16.800 € (Vorjahr 16.700 €)

Sonstige (laufende) Erträge/Einzahlungen
Die Sonstigen Erträge erhöhen sich um 2.200 € auf 22.200 € (Vorjahr 20.000 €).
Die sonstigen laufenden Einzahlungen sinken sich um 32.600 € auf 25.900 € (Vorjahr 58.500 €).

Hierunter fallen insbesondere die Konzessionsabgaben mit 20.000 € Erträgen und Einzahlungen (Vorjahr 20.000 €). Einzahlungen aus der Zuführung aus Zuweisungen für Infrastruktur nach § 23 FAG M-V fallen mit 0 € an (Vorjahr 36.400 €).

4.2. Wichtige Aufwendungen und Auszahlungen

Eine Übersicht über die Entwicklung der wichtigsten Aufwendungen und Auszahlungen zeigt die nachfolgende Tabelle.

	2023		2024		**2025**		2026		2027		2028	
	Aufwendungen	Auszahlungen	Aufwendungen	Auszahlungen	Aufwendungen	Auszahlungen	Aufwendungen	Auszahlungen	Aufwendungen	Auszahlungen	Aufwendungen	Auszahlungen
	in €											
Aufwands- / Auszahlungsarten	1	2	3	4	5	6	7	8	9	10	11	12
Personal- und Versorgungsaufwendungen/-auszahlungen	**114.049,34**	**113.059,34**	**138.300**	**138.300**	**143.600**	**143.600**	**142.300**	**142.300**	**141.600**	**141.600**	**141.600**	**141.600**
Aufwendungen/Auszahlungen für Sach- und Dienstleistungen	**304.416,70**	**286.774,49**	**433.300**	**433.300**	**515.400**	**515.400**	**452.000**	**452.000**	**451.100**	**451.100**	**451.200**	**451.200**
davon												
Gebäudeunterhaltung	25.533,90	24.686,21	33.600	34.100	85.300	86.200	66.100	66.600	61.100	61.600	61.100	61.600
Straßenunterhaltung	10.314,10	10.314,10	6.000	6.000	18.500	18.500	18.500	18.500	18.500	18.500	18.500	18.500
Abschreibungen*	**55,78**	**0,00**	**190.300**	**0**	**206.100**	**0**	**218.300**	**0**	**212.000**	**0**	**211.000**	**0**
Zuwendungen, Umlagen und Transferaufwendungen/-auszahlungen	**610.354,87**	**611.152,43**	**686.100**	**686.100**	**705.100**	**705.100**	**705.100**	**705.100**	**705.100**	**705.100**	**705.100**	**705.100**
davon												
Kitaumlage	96.854,40	96.854,40	118.500	118.500	164.000	164.000	164.000	164.000	164.000	164.000	164.000	164.000
Kreisumlage	330.924,59	330.924,59	349.800	349.800	335.500	335.500	335.500	335.500	335.500	335.500	335.500	335.500
Amtsumlage	157.802,18	157.802,18	181.800	181.800	187.600	187.600	187.600	187.600	187.600	187.600	187.600	187.600
Zinsaufwendungen/ Auszahlung und sonstige Finanzaufwendungen/ Auszahlungen	**168,23**	**168,23**	**4.400**	**4.400**	**300**	**300**	**300**	**300**	**300**	**300**	**300**	**300**
sonstige laufende Aufwendungen/Auszahlungen	**46.960,23**	**51.538,06**	**65.000**	**81.000**	**172.200**	**182.900**	**74.000**	**84.700**	**73.200**	**83.900**	**73.200**	**83.900**
Summe laufende Aufwendungen/ Auszahlungen	**1.076.005,15**	**1.062.692,55**	**1.517.400**	**1.343.100**	**1.742.700**	**1.547.300**	**1.592.000**	**1.384.400**	**1.583.300**	**1.382.000**	**1.582.400**	**1.382.100**

** aufgrund der fehlenden Jahresabschlussarbeiten für 2023 sind hier in 2023 die Abschreibungen nicht korrekt abgebildet.*

Personal- und Versorgungsaufwendungen und -auszahlungen
Unter dieser Position sind sowohl die Aufwendungen/Auszahlungen für die ehrenamtlich Tätigen als auch für die Beschäftigten der Gemeinde berücksichtigt. Diese steigen in 2025 um 5.300 € auf 143.600 € im Vergleich zum Vorjahr (138.300 €).

Aufwendungen/Auszahlungen für Sach- und Dienstleistungen
Die Aufwendungen/Auszahlungen für Sach- und Dienstleistungen erhöhen sich 2025 um 82.100 € auf insgesamt 515.400 € im Vergleich zum Vorjahr (433.300 €).

Unter dieser Position enthalten sind Energie, Wasser, Abwasser, Abfall, Unterhaltungsaufwendungen usw. für Grundstücke, Gebäude, Straßen, Wege, Plätze und Fahrzeuge.

Wesentlichen Veränderungen sind nachfolgende:
- Aufwendungen/Auszahlungen für Gas: Erhöhung von 10.500 € auf 18.400 €
- Aufwendungen/Auszahlungen für Strom: Erhöhung von 17.000 € auf 22.400 €
- Unterhaltung der Gebäude einschließlich der Bestandteile, die dem Gebäude zuzurechnen sind: Erhöhung von 33.600 € auf 85.300 €
  davon:
  - Wohnungswesen: Erhöhung von 10.000 € auf 50.000 € (Instandhaltung leerstehender Wohnungen, welche in einem sehr schlechten Zustand sind. Dies ermöglicht die Weitervermietung.)
  - Mehrzweckgebäude (altes Wasserwerk Federow, alte Feuerwehr Federow + div. Garagen): Wartung Rolltor, Abriss/Erneuerung Dach altes Wasserwerk
- Unterhaltung der Straßen, Wege, Plätze und Verkehrslenkungsanlagen: Erhöhung von 6.000 € auf 18.500 € (3,5T€ Verkehrszeichen und 15.000 € Entwässerung Kargow Pappelweg: 8.000, Entwässerung Speck: 2.000, div. Reparaturen: 5.000 €)
- Sonstige Aufwendungen für Dienstleistungen: Erhöhung von 13.300 € auf 40.600 €
  davon:

- Brandschutz 22.500 € (Vorjahr 500 €): 2.500 € davon Verwendung 2025 2.000 € Spende für Ausflüge und Aktionstage der Kinder- und Jugendfeuerwehr, siehe BV 06/2024/56 und 500 € div. Untersuchungen von KameradInnen, 20.000 € Abriss Feuerwehrgebäude Federow
- Grundschule Kargow: 10.000 € für Wartungsvertrag IT-Firma (Vorjahr 8.700 €)
- Kommunaler Fremdenverkehr/Tourismus: 8.000 € (Vorjahr 4.100 €) Gästepass, Meldescheine, etc., Reparatur Münzautomaten, Toiletten, Reparatur Parkscheinautomaten

Aufwendungen/Auszahlungen für Zuwendungen, Umlagen und sonstigen Transferleistungen
Die Aufwendungen/Auszahlungen für Zuwendungen, Umlagen und sonstigen Transferleistungen erhöhen sich 2025 um 19.000,00 € auf 705.100 € im Vergleich zum Vorjahr (686.100,00 €).
Unter dieser Position fallen die Kita-Umlage, die Kreisumlage, die Amtsumlage und die Gewerbesteuerumlage.
In der Kita-Umlage wurde die bereits beschriebene Kostensteigerung, aufgrund der Änderung des KiföG M-V berücksichtigt. Es wird kein Pauschalbetrag mehr pro Kind berechnet.
Die Kreisumlage sinkt für das Haushaltsjahr 2025 um 14.300,00 € auf 335.500,00 €.
Bei der Amtsumlage ist eine Steigerung von 181.800 € auf 17.000 € zu verzeichnen.

Zinsaufwendungen/-auszahlungen und sonstige Finanzaufwendungen/-auszahlungen
Der Planansatz sinkt von 4.400,00 € in 2024 auf 300,00 € in 2025. Die Gemeinde Kargow hat zurzeit keine bestehenden Kredite, sodass keine Zinszahlungen in dem Bereich anfallen können. In 2024 wurden Strafzinsen für eine Fristüberschreitung bei der Abrechnung der Fördermittel für die Sanierung der Grundschule berücksichtigt.

Sonstige Aufwendungen und sonstige laufende Auszahlungen
Der Planansatz der sonstigen Aufwendungen steigt von 65.000,00 € auf 172.200,00 € um insgesamt 107.200,00 €.
Die sonstigen laufenden Auszahlungen steigen um 101.900 € von 81.000 € auf 182.900 €.
Unter dieser Position fallen u.a. Geschäftsausgaben, Reisekosten, Versicherungen und Beiträge, Fernmeldegebühren, Rechtsanwalts- und Sachverständigenkosten.
Diese Steigerung beruht im Wesentlichen auf der Berücksichtigung der Planungsleistungen für den Neubau des Feuerwehrgerätehauses bis Leistungsphase 4 (Erhöhung von 0 € auf 88.600 €) für die zukünftige Investitionsmaßnahme.

4.3. Darstellung des Teilhaushaltes 04 – Wohnungswesen

Aufgrund der besonderen Bedeutung des gemeindeeigenen Wohnungsbestandes für die gemeindliche Finanzsituation werden in der folgenden Übersicht nähere Angaben zur Wirtschaftlichkeit des gemeindeeigenen Mietwohnungsbestandes gegeben. Die Gemeinde verfügt über 48 Wohnungseinheiten und über einen ***Leerstand*** von ca. ***41,7%.***

Teilergebnishaushalt des Produktes 11408 gemeindeliche Wohnungen

Teilergebnishaushalt 2025

Seite : 1

Gemeinde: 06 Kargow

Hauptproduktbereic	**1**	**Zentrale Verwaltung**
Produktbereich	**11**	**Innere Verwaltung**
Produktgruppe	**114**	**zentrale Dienste**
Produkt	**11408**	**gemeindliche Wohnungen**

Nr.		Ertrags- und Aufwandsarten (gemäß § 4 Absatz 10 GemHVO-Doppik)	Ergebnisse des Haushalts-vorvorjahres	Ansätze des Haushalts-vorjahres einschl. Nachträge	Ansatz des Haushalts-jahres	Planungs-daten des Haushalts-folgejahres	Planungs-daten des zweiten Haushalts-folgejahres	Planungs-daten des dritten Haushalts-folgejahres
			2023	2024	2025	2026	2027	2028
			in €	in €	in €	in €	in €	in €
			1	2	3	4	5	6
2.	+	Zuwendungen, allgemeine Umlagen und sonstige Transfererträge	81.000,00	0	0	0	0	0
		41442000 Zuweisungen und Zuschüsse für laufende Zwecke vom Land	*81.000,00*	*0*	*0*	*0*	*0*	*0*
5.	+	Privatrechtliche Leistungsentgelte	143.815,16	100.000	100.000	100.000	100.000	100.000
		44110000 Mieten Wohnungswesen	*143.815,16*	*100.000*	*100.000*	*100.000*	*100.000*	*100.000*
9	+	Sonstige Erträge	5.736,09	0	0	0	0	0
		45131000 Bestandserhöhung Betriebskosten	*5.736,09*	*0*	*0*	*0*	*0*	*0*
10.	**=**	**Summe der Erträge (Summe der Nummern 1 bis 9)**	**230.551,25**	**100.000**	**100.000**	**100.000**	**100.000**	**100.000**
13.	-	Aufwendungen für Sach- und Dienstleistungen	76.536,25	83.000	123.000	131.000	123.000	123.000
		52313000 Unterhaltung der Gebäude einschließlich der Bestandteile, die dem Gebäude zuzurechnen sind	*17.903,06*	*10.000*	*50.000*	*55.000*	*50.000*	*50.000*
		52320000 Bewirtschaftung der Grundstücke, Außenanlagen, Gebäude und Gebäudeeinrichtungen	*58.633,19*	*73.000*	*73.000*	*76.000*	*73.000*	*73.000*
14.	-	Abschreibungen	0,00	9.100	8.200	8.200	8.200	8.200
		53410000 Abschreibungen auf bebaute Grundstücke und grundstücksgleiche Rechte mit Wohnbauten	*0,00*	*9.100*	*8.200*	*8.200*	*8.200*	*8.200*
18.	-	Sonstige Aufwendungen	17.386,29	18.300	17.400	17.400	17.400	17.400
		56253000 Gerichts-, Anwalts-, Notar-, Gerichtsvollzieherkosten usw.	*23,80*	*100*	*200*	*200*	*200*	*200*
		56290000 Aufwendungen für die Inanspruchnahme von Diensten - Verwaltergebühren	*17.046,84*	*17.700*	*17.100*	*17.100*	*17.100*	*17.100*
		56390000 Sonstige Geschäftsaufwendungen	*315,65*	*500*	*100*	*100*	*100*	*100*
19.	**=**	**Summe der Aufwendungen (Summe der Nummern 11 bis 18)**	**93.922,54**	**110.400**	**148.600**	**156.600**	**148.600**	**148.600**
20.	**=**	**Jahresergebnis des Teilhaushaltes vor Verrechnung der internen Leistungsbeziehungen und vor Veränderung der Rücklagen (Saldo der Nummern 10 und 19)**	**136.628,71**	**-10.400**	**-48.600**	**-56.600**	**-48.600**	**-48.600**
23.	**=**	**Jahresergebnis des Teilhaushaltes nach Verrechnung der internen Leistungsbeziehungen und vor Veränderung der Rücklagen (Nummer 20 zuzüglich Nummer 21 abzüglich Nummer 22)**	**136.628,71**	**-10.400**	**-48.600**	**-56.600**	**-48.600**	**-48.600**

Teilfinanzhaushalt des Produktes 11408 gemeindeliche Wohnungen

Teilfinanzhaushalt 2025

Seite : 1

Gemeinde: 06 Kargow

Hauptproduktbereic	**1**	**Zentrale Verwaltung**
Produktbereich	**11**	**Innere Verwaltung**
Produktgruppe	**114**	**zentrale Dienste**
Produkt	**11408**	**gemeindliche Wohnungen**

Nr.		Ein- und Auszahlungsarten (gem. § 4 Absatz 12 GemHVO-Doppik)	Ergebnisse des Haushalts-vorvorjahres	Ansätze des Haushalts-vorjahres einschl. Nachträge	Ansatz des Haushalts-jahres	Planungs-daten des Haushalts-folgejahres	Planungs-daten des zweiten Haushalts-folgejahres	Planungs-daten des dritten Haushalts-folgejahres
			2023	2024	2025	2026	2027	2028
			in €	in €	in €	in €	in €	in €
			1	2	3	4	5	6
1.	+	Einzahlungen	223.877,15	100.000	100.000	100.000	100.000	100.000
		61442000 Zuweisungen und Zuschüsse für laufende Zwecke vom Land	*81.000,00*	*0*	*0*	*0*	*0*	*0*
		64110000 Mieten WW	*133.417,07*	*100.000*	*100.000*	*100.000*	*100.000*	*100.000*
		65131000 Bestandserhöhung Betriebskosten	*5.736,09*	*0*	*0*	*0*	*0*	*0*
		66859100 Anzahlungen auf Bestellungen vom sonstigen privaten Bereich für Betriebskosten	*3.723,99*	*0*	*0*	*0*	*0*	*0*
2.	-	Auszahlungen	93.922,54	101.300	140.400	148.400	140.400	140.400
		72313000 Unterhaltung und Bewirtschaftung der Gebäude einschließlich der Bestandteile, die dem Gebäude zuzurechnen sind	*17.903,06*	*10.000*	*50.000*	*55.000*	*50.000*	*50.000*
		72320000 Bewirtschaftung der Grundstücke, Außenanlagen, Gebäude und Gebäudeeinrichtungen	*58.633,19*	*73.000*	*73.000*	*76.000*	*73.000*	*73.000*
		76253000 Gerichts-, Anwalts-, Notar-, Gerichtsvollzieherkosten usw.	*23,80*	*100*	*200*	*200*	*200*	*200*
		76290000 Sonstige Auszahlungen für die Inanspruchnahme von Rechten und Diensten	*17.046,84*	*17.700*	*17.100*	*17.100*	*17.100*	*17.100*
		76390000 Sonstige Geschäftsauszahlungen	*315,65*	*500*	*100*	*100*	*100*	*100*
3.	=	**Liquiditätssaldo**	**129.954,61**	**-1.300**	**-40.400**	**-48.400**	**-40.400**	**-40.400**

Der Ergebnishaushalt weist 2025 planerisch ein Defizit in Höhe von 48.600 € aus. In den nächsten Jahren ist hier mit keiner Änderung zu rechnen.

Der Finanzhaushalt weist 2025 planerisch einen Finanzmittelfehlbetrag in Höhe 40.400 € aus. Auch dieser kann in den Folgejahren nicht ausgeglichen werden.

Kredite für den Bereich Wohnungswesen sind nicht vorhanden.

Die Gemeinde Kargow sollte ihre Vermietungsobjekte auf den Prüfstand stellen, da die Erträge nicht ausreichen, um die Aufwendungen zu decken.

Die Steigerung der Fehlbeträge rührt aus den Unterhaltungsleistungen. Die Wohnblöcke weisen einen hohen Sanierungsrückstand auf, der die nächsten Jahre aufzuholen ist.

4.4. Darstellung des Teilhaushaltes 05 – Tourismus BgA

Mit dem Gesetz zur Einführung von Tourismusorten und Tourismusregionen in M-V vom 13.07.2021 gibt es die Möglichkeit für Gemeinden auf Anerkennung als Tourismusort. Die Gemeinde Kargow hat hierzu den Beschluss am 10.08.2021 gefasst und den Antrag beim Ministerium für Wirtschaft, Infrastruktur, Tourismus und Arbeit M-V gestellt. Mit dem Anerkennungsbescheid vom 22.12.2021 des Ministeriums ist die Gemeinde Kargow ein anerkannter Tourismusort und führt ab dem 01.01.2022 einen Betrieb gewerblicher Art „Tourismus“ im Teilhaushalt 5.

Teilergebnishaushalt 2025

Gemeinde: 06 Kargow

Hauptproduktbereic	**5**	**Gestaltung Umwelt**
Produktbereich	**57**	**Wirtschaft und Tourismus**
Produktgruppe	**575**	**Tourismus**
Produkt	**57503**	**Kommunaler Fremdenverkehr / Tourismus**

Nr.		Erträgs- und Aufwandsarten (gemäß § 4 Absatz 10 GemHVO-Doppik)	Ergebnisse des Haushalts-vorvorjahres	Ansätze des Haushalts-vorjahres einschl. Nachträge	Ansatz des Haushalts-jahres	Planungs-daten des Haushalts-folgejahres	Planungs-daten des zweiten Haushalts-folgejahres	Planungs-daten des dritten Haushalts-folgejahres
			2023	2024	2025	2026	2027	2028
			in €	in €	in €	in €	in €	in €
			1	2	3	4	5	6
2.	+	Zuwendungen, allgemeine Umlagen und sonstige Transfererträge	0,00	12.700	52.200	49.100	49.100	49.100
		41512000 Erträge aus der Auflösung von Sonderpostens für sonstige Zuwendungen	*0,00*	*12.700*	*52.200*	*49.100*	*49.100*	*49.100*
4.	+	Öffentlich-rechtliche Leistungsentgelte	31.599,60	30.000	20.000	20.000	20.000	20.000
		43620000 Kurbeiträge	*31.599,60*	*30.000*	*20.000*	*20.000*	*20.000*	*20.000*
5.	+	Privatrechtliche Leistungsentgelte	8.700,00	8.700	0	0	0	0
		44110009 Mieten	*7.200,00*	*7.200*	*0*	*0*	*0*	*0*
		44110010 sonstige Pachten	*1.500,00*	*1.500*	*0*	*0*	*0*	*0*
6.	+	Kostenerstattungen und Kostenumlagen	1.130,98	4.100	0	0	0	0
		44243000 Kostenerstattungen und Kostenumlagen von Gemeinden und Gemeindeverbänden	*0,00*	*3.000*	*0*	*0*	*0*	*0*
		44251000 Kostenerstattungen und Kostenumlagen von privaten Unternehmen	*1.040,98*	*1.100*	*0*	*0*	*0*	*0*
		44259000 Kostenerstattungen und Kostenumlagen vom sonstigen privaten Bereich	*90,00*	*0*	*0*	*0*	*0*	*0*
10.	**=**	**Summe der Erträge (Summe der Nummern 1 bis 9)**	**41.430,58**	**55.500**	**72.200**	**69.100**	**69.100**	**69.100**
13.	-	Aufwendungen für Sach- und Dienstleistungen	16.443,83	20.100	30.700	23.400	23.400	23.400
		52210000 Aufwendungen für Abfall	*1.036,25*	*1.100*	*1.700*	*1.700*	*1.700*	*1.700*
		52220000 Aufwendungen für Abwasser	*0,00*	*0*	*900*	*900*	*900*	*900*
		52240000 Aufwendungen für Gas	*0,00*	*0*	*1.000*	*1.000*	*1.000*	*1.000*
		52260000 Aufwendungen für Strom- Schranke	*292,04*	*300*	*4.500*	*4.500*	*4.500*	*4.500*
		52270000 Aufwendungen für Wasser	*134,56*	*200*	*500*	*500*	*500*	*500*
		52313000 Unterhaltung der Gebäude einschließlich der Bestandteile, die dem Gebäude zuzurechnen sind	*2.051,86*	*500*	*2.000*	*500*	*500*	*500*
		52313001 Unterhaltung Schrankenanlage	*733,00*	*500*	*900*	*500*	*500*	*500*
		52370000 Unterhaltung der Betriebs- und Geschäftsausstattung	*1.381,19*	*4.800*	*6.000*	*6.000*	*6.000*	*6.000*
		52380000 Geringwertige Geräte, Ausrüstungs- und sonstige Gebrauchsgegenstände	*0,00*	*1.500*	*1.500*	*0*	*0*	*0*
		52543000 Kostenerstattungen an Amt	*4.739,13*	*4.900*	*1.800*	*1.800*	*1.800*	*1.800*
		52559000 Kostenerstattungen an den sonstigen privaten Bereich -Anteil Kurabgabe (ohne Steuer)	*771,08*	*500*	*700*	*700*	*700*	*700*
		52559001 Kostenerstattungen an den sonstigen privaten Bereich -Anteil Kurabgabe (mit Steuer)	*753,26*	*700*	*700*	*700*	*700*	*700*
		52910000 Sonstige Aufwendungen für Sachleistungen	*0,00*	*1.000*	*500*	*500*	*500*	*500*
		52920000 Sonstige Aufwendungen für Dienstleistungen	*4.551,46*	*4.100*	*8.000*	*4.100*	*4.100*	*4.100*
14.	-	Abschreibungen	0,00	17.000	62.700	58.700	58.700	58.700
		53302200 Abschreibungen auf Grünflächen	*0,00*	*0*	*10.700*	*10.700*	*10.700*	*10.700*
		53490000 Abschreibungen auf bebaute Grundstücke und grundstücksgleiche Rechte mit sonstigen Gebäuden	*0,00*	*11.400*	*10.000*	*6.000*	*6.000*	*6.000*
		53580000 Abschreibungen auf Straßen, Wege, Plätze und Verkehrslenkungsanlagen	*0,00*	*5.000*	*29.500*	*29.500*	*29.500*	*29.500*
		53590000 Abschreibungen auf sonstige Bauten des Infrastrukturvermögens	*0,00*	*0*	*2.400*	*2.400*	*2.400*	*2.400*
		53830000 Abschreibungen auf Betriebsvorrichtungen	*0,00*	*0*	*7.000*	*7.000*	*7.000*	*7.000*

		53850000 Abschreibungen auf Betriebs- und Geschäftsausstattung	*0,00*	*300*	*3.100*	*3.100*	*3.100*	*3.100*
		53853000 Abschreibungen auf Geschäftsausstattung	*0,00*	*300*	*0*	*0*	*0*	*0*
15.	-	Zuwendungen, Umlagen und sonstige Transferaufwendungen	0,00	20.000	0	0	0	0
		54151000 Zuweisungen und Zuschüsse für laufende Zwecke an private Unternehmen	*0,00*	*20.000*	*0*	*0*	*0*	*0*
18.	-	Sonstige Aufwendungen	10.983,21	21.900	31.900	27.300	27.300	27.300
		56241000 Laufende Lizenzaufwendungen	*0,00*	*1.000*	*2.200*	*2.200*	*2.200*	*2.200*
		56251000 Vergütungen einschließlich Reisekosten an Sachverständige	*3.323,13*	*6.000*	*9.400*	*6.000*	*6.000*	*6.000*
		56340000 Telefon, Datenübertragungskosten (WiFi)	*1.358,50*	*1.300*	*2.300*	*2.300*	*2.300*	*2.300*
		56341000 Fernmeldegebühren	*0,00*	*0*	*700*	*700*	*700*	*700*
		56430000 Sonstige Beiträge	*5.998,11*	*13.300*	*13.300*	*13.300*	*13.300*	*13.300*
		56710000 Gewerbesteuer	*0,00*	*0*	*2.400*	*1.200*	*1.200*	*1.200*
		56720000 Körperschaftsteuer	*0,00*	*0*	*1.100*	*1.100*	*1.100*	*1.100*
		56790000 Sonstige Aufwendungen für Steuern vom Einkommen und vom Ertrag	*0,00*	*0*	*100*	*100*	*100*	*100*
		56813000 Grundsteuer B für gemeindeeigene Grundstücke	*303,47*	*300*	*400*	*400*	*400*	*400*
19.	**=**	**Summe der Aufwendungen (Summe der Nummern 11 bis 18)**	**27.427,04**	**79.000**	**125.300**	**109.400**	**109.400**	**109.400**
20.	**=**	**Jahresergebnis des Teilhaushaltes vor Verrechnung der internen Leistungsbeziehungen und vor Veränderung der Rücklagen (Saldo der Nummern 10 und 19)**	**14.003,54**	**-23.500**	**-53.100**	**-40.300**	**-40.300**	**-40.300**
22.	-	Aufwendungen aus internen Leistungsbeziehungen	2.655,50	3.200	2.900	2.900	2.900	2.900
		58100000 Aufwendungen aus internen Leistungsbeziehungen	*2.655,50*	*3.200*	*2.900*	*2.900*	*2.900*	*2.900*
23.	**=**	**Jahresergebnis des Teilhaushaltes nach Verrechnung der internen Leistungsbeziehungen und vor Veränderung der Rücklagen (Nummer 20 zuzüglich Nummer 21 abzüglich Nummer 22)**	**11.348,04**	**-26.700**	**-56.000**	**-43.200**	**-43.200**	**-43.200**

Teilfinanzhaushalt 2025

Gemeinde: 06 Kargow

Hauptproduktbereic	5	Gestaltung Umwelt
Produktbereich	57	Wirtschaft und Tourismus
Produktgruppe	575	Tourismus
Produkt	57503	Kommunaler Fremdenverkehr / Tourismus

Nr.		Ein- und Auszahlungsarten (gem. § 4 Absatz 12 GemHVO-Doppik)	Ergebnisse des Haushalts-vorvorjahres	Ansätze des Haushalts-vorjahres einschl. Nachträge	Ansatz des Haushalts-jahres	Planungs-daten des Haushalts-folgejahres	Planungs-daten des zweiten Haushalts-folgejahres	Planungs-daten des dritten Haushalts-folgejahres
			2023	2024	2025	2026	2027	2028
			in €	in €	in €	in €	in €	in €
			1	2	3	4	5	6
1.	+	Einzahlungen	44.495,82	44.900	23.800	23.800	23.800	23.800
		63620000 Kurbeiträge	30.667,30	30.000	20.000	20.000	20.000	20.000
		64110009 Mieten	7.200,00	7.200	0	0	0	0
		64110010 sonstige Pachten	1.500,00	1.500	0	0	0	0
		64243000 Kostenerstattungen und Kostenumlagen von Gemeinden und Gemeindeverbänden	0,00	3.000	0	0	0	0
		64251000 Kostenerstattungen und Kostenumlagen von privaten Unternehmen	1.040,98	1.100	0	0	0	0
		64259000 Kostenerstattungen und Kostenumlagen vom sonstigen privaten Bereich	90,00	0	0	0	0	0
		66517931 Vorsteuer 7%	0,00	2.100	0	0	0	0
		66537961 Umsatzsteuer 7%	2.146,75	0	1.800	1.800	1.800	1.800
		66537962 Umsatzsteuer 19 %	1.850,79	0	2.000	2.000	2.000	2.000
2.	-	Auszahlungen	32.372,62	81.200	76.200	64.300	64.300	64.300
		72210000 Auszahlungen für Abfall	1.036,25	1.100	1.700	1.700	1.700	1.700
		72220000 Auszahlungen für Abwasser	0,00	0	900	900	900	900
		72240000 Auszahlungen für Gas	0,00	0	1.000	1.000	1.000	1.000
		72260000 Auszahlungen für Strom	80,67	300	4.500	4.500	4.500	4.500
		72270000 Auszahlungen für Wasser	134,56	200	500	500	500	500
		72313000 Unterhaltung und Bewirtschaftung der Gebäude einschließlich der Bestandteile, die dem Gebäude zuzurechnen sind	2.288,00	1.000	2.900	1.000	1.000	1.000
		72370000 Unterhaltung der Betriebs- und Geschäftsausstattung	854,09	4.800	6.000	6.000	6.000	6.000
		72380000 Geringwertige Geräte, Ausrüstungs- und sonstige Gebrauchsgegenstände	0,00	1.500	1.500	0	0	0
		72543000 Kostenerstattungen an Gemeinden und Gemeindeverbände	4.739,13	4.900	1.800	1.800	1.800	1.800
		72559000 Kostenerstattungen an den sonstigen privaten Bereich	1.497,27	1.200	1.400	1.400	1.400	1.400
		72910000 Sonstige Auszahlungen für Sachleistungen	0,00	1.000	500	500	500	500
		72920000 Sonstige Auszahlungen für Dienstleistungen	3.576,46	4.100	6.000	4.100	4.100	4.100
		74151000 Zuweisungen und Zuschüsse für laufende Zwecke an private Unternehmen	0,00	20.000	0	0	0	0
		76241000 Laufende Lizenzauszahlungen	0,00	1.000	2.200	2.200	2.200	2.200
		76251000 Vergütungen einschließlich Reisekosten an Sachverständige	3.323,13	6.000	9.400	6.000	6.000	6.000
		76340000 Telefon, Datenübertragungskosten	1.358,50	1.300	2.300	2.300	2.300	2.300
		76341000 Fernmeldegebühren	0,00	0	700	700	700	700
		76430000 Sonstige Beiträge	5.998,11	13.300	13.300	13.300	13.300	13.300
		76517931 Vorsteuer 7%	408,63	0	700	700	700	700
		76517932 Vorsteuer 19 %	2.371,48	11.900	8.000	8.000	8.000	8.000
		76517938 USt-Vorauszahlungen lfd. Jahr	1.747,37	2.000	2.000	2.000	2.000	2.000
		76537961 Umsatzsteuer 7%	0,00	2.100	0	0	0	0
		76710000 Gewerbesteuer	0,00	0	2.400	1.200	1.200	1.200
		76720000 Körperschaftsteuer	0,00	0	1.100	1.100	1.100	1.100

Teilfinanzhaushalt 2025 Seite : 2

Gemeinde: 06 Kargow

Hauptproduktbereic	5	Gestaltung Umwelt
Produktbereich	57	Wirtschaft und Tourismus
Produktgruppe	575	Tourismus
Produkt	57503	Kommunaler Fremdenverkehr / Tourismus

Nr.		Ein- und Auszahlungsarten (gem. § 4 Absatz 12 GemHVO-Doppik)	Ergebnisse des Haushalts-vorvorjahres	Ansätze des Haushalts-vorjahres einschl. Nachträge	Ansatz des Haushalts-jahres	Planungs-daten des Haushalts-folgejahres	Planungs-daten des zweiten Haushalts-folgejahres	Planungs-daten des dritten Haushalts-folgejahres
			2023	2024	2025	2026	2027	2028
			in €	in €	in €	in €	in €	in €
			1	2	3	4	5	6
		76790000 Sonstige Auszahlungen für Steuern vom Einkommen und vom Ertrag	0,00	0	100	100	100	100
		76813000 Grundsteuer B für gemeindeeigene Grundstücke	303,47	300	400	400	400	400
		79810000 Auszahlungen aus internen Leistungsbeziehungen	2.655,50	3.200	2.900	2.900	2.900	2.900
3.	=	**Liquiditätssaldo**	12.123,20	-36.300	-52.400	-40.500	-40.500	-40.500

Der Teilergebnishaushalt weist planerisch einen Fehlbetrag in Höhe von 56.000 € aus und der Teilfinanzhaushalt weist planerisch ein Finanzmitteldefizit in Höhe von 52.400 € aus.

An dieser Stelle wird auf die Ausführungen im Haushaltssicherungskonzept verwiesen.

4.5. Abschreibungen und Sonderposten

Vermögensgegenstände, die dazu bestimmt sind, der Aufgabenerfüllung der Gemeinde dauerhaft zu dienen, sind dem Anlagevermögen zuzuordnen. Soweit diese Vermögensgegenstände im Rahmen ihrer Verwendung einer regelmäßigen Abnutzung unterliegen oder durch außergewöhnliche Vorfälle verbraucht werden, wird die hierdurch verursachte Minderung des Anlagevermögens als bilanzielle Abschreibung ergebniswirksam erfasst (§ 34 GemHVO-Doppik). Abschreibungen sind zahlungsneutral und verursachen keine Auszahlungen, d.h. eine Darstellung im Finanzhaushalt erfolgt mithin nicht.
Im Ergebnishaushalt der Gemeinde wurden 2025 Abschreibungen in Höhe von 206.100,00 € (Vorjahr 190.300 €) geplant.

Den Abschreibungen stehen Erträge aus der Auflösung von Sonderposten in Höhe 106.300 € (Vorjahr: 106.100,00 €) gegenüber. Daraus ergibt sich 2025 eine Netto-Abschreibungsbelastung in Höhe 99.800 € (Vorjahr: 105.100,00 €).
Der überwiegende Teil der Netto-Abschreibungsbelastung entfällt auf das Infrastrukturvermögen.

Die sich ergebende Netto-Abschreibungs-Belastung der Gemeinde kann grundsätzlich aus der zweckgebundenen Kapitalrücklage aus investiv gebundenen Schlüsselzuweisungen abgedeckt werden, sofern sich aus der Netto-Abschreibungs-Belastung für die Gemeinde ein negatives Jahresergebnis ergibt.

4.6. Entwicklung der Investitionskredite / Verbindlichkeiten

Die Gemeinde Kargow hat den letzten Kredit für den Bereich Wohnungswesen zum 2018 komplett getilgt. Somit besteht keine Kreditbelastung mehr für die Gemeinde (Schuldenfreiheit).

Die Übersicht über den voraussichtlichen Stand der Verbindlichkeiten zum Ende des Haushaltsjahres ist dem gleichnamigen **Muster 4a** zu entnehmen:

Übersicht über den voraussichtlichen Stand der Verbindlichkeiten zum Ende des Haushaltsjahres **Muster 4a** (zu § 1 Nr. 3 GemHVO-Doppik)

Übersicht über den voraussichtlichen Stand der Verbindlichkeiten						Erläuterung
Nr.	Art (gemäß § 47 Abs. 5 Nummer 4 GemHVO-Doppik)	voraussichtlicher Stand zu Beginn des Haushaltsjahres	Tilgung a) planmäßig b) Umschuldung c) außerplanmäßig	Kreditaufnahmen a) Neuaufnahme b) Umschuldung	voraussichtlicher Stand zum Ende des Haushaltsjahres	Konto-Nummer
		in EUR				
		1	2	3	4	
1.1	Verbindlichkeiten aus Kreditaufnahmen für Investitionen und Investitionsförderungsmaßnahmen ohne Vorgänge, die diesen wirtschaftlich gleichkommen	0	a) 0 b) c)	a) b)	0	311-319
1.2	Verbindlichkeiten aus Vorgängen, die Kreditaufnahmen für Investitionen und Investitionsförderungsmaßnahmen wirtschaftlich gleichkommen	0	a) b) c)	a) b)	0	331-337
2.1	Verbindlichkeiten aus Kassenkrediten ohne Vorgänge, die diesen wirtschaftlich gleichkommen	0			0	321-329, 37431
2.2	Verbindlichkeiten aus Vorgängen, die Kassenkrediten wirtschaftlich gleichkommen	0			0	338
	Verbindlichkeiten aus Kreditaufnahmen (Summe der Nummer 1.1 bis 2.2)	**0**			**0**	

4.7. Entwicklung der Kassenkredite

Aufgrund der vorhandenen liquiden Mittel / Forderungen an das Amt aus dem gemeinsamen Zahlmittelbestand ist keine Aufnahme von Kassenkrediten / Inanspruchnahme des Verrechnungskontos beim Amt erforderlich und brauchen auch nicht geplant werden.
Zur Abdeckung von eventuellen unterjährigen Liquiditätsengpässen wird für das Haushaltsjahr 2025 ein Kassenkredit/ die Inanspruchnahme des Verrechnungskontos beim Amt in Höhe von 115.500,00 € veranschlagt.
Dieser ist nicht genehmigungspflichtig, da er 10 % der veranschlagten laufenden Einzahlungen aus Verwaltungstätigkeit nicht übersteigt.

4.8. Übersicht über die interne Leistungsverrechnung / Umlagenverrechnung

ILV Zusammenfassung Planung 2025- 2028 GKZ 06 Kargow

	2025	2026	2027	2028
11405-4810	12.500,00 €	12.700,00 €	12.700,00 €	12.700,00 €
11403-4810	34.500,00 €	34.500,00 €	34.500,00 €	34.500,00 €
11403-4820	8.100,00 €	8.100,00 €	8.100,00 €	8.100,00 €
11405-4820	8.500,00 €	8.500,00 €	8.500,00 €	8.500,00 €
21101-4810	1.000,00 €	1.000,00 €	1.000,00 €	1.000,00 €
57302-4810	4.600,00 €	4.600,00 €	4.600,00 €	4.600,00 €
	69.200,00 €	***69.400,00 €***	***69.400,00 €***	***69.400,00 €***
11104-5820	600,00 €	600,00 €	600,00 €	600,00 €
12601-5810	2.700,00 €	2.700,00 €	2.700,00 €	2.700,00 €
21101-5810	4.600,00 €	4.600,00 €	4.600,00 €	4.600,00 €
21101-5820	12.000,00 €	12.000,00 €	12.000,00 €	12.000,00 €
36601-5820	2.200,00 €	2.200,00 €	2.200,00 €	2.200,00 €
42401-5820	1.800,00 €	1.800,00 €	1.800,00 €	1.800,00 €
54101-5810	5.200,00 €	5.200,00 €	5.200,00 €	5.200,00 €
54500-5810	3.400,00 €	3.400,00 €	3.400,00 €	3.400,00 €
55101-5810	8.900,00 €	8.900,00 €	8.900,00 €	8.900,00 €
55300-5810	700,00 €	800,00 €	800,00 €	800,00 €
57301-5810	16.800,00 €	16.800,00 €	16.800,00 €	16.800,00 €
57302-5810	7.400,00 €	7.500,00 €	7.500,00 €	7.500,00 €
57503-5810	2.900,00 €	2.900,00 €	2.900,00 €	2.900,00 €
	69.200,00 €	***69.400,00 €***	***69.400,00 €***	***69.400,00 €***

4.9. Übersicht über die Entwicklung der Investitionen und Investitionsförderungsmaßnahmen

4.9.1 Investitionsprogramm (Muster 10a)

Investitionsprogramm 2025														
					Ein- und Auszahlungen aus Investitionstätigkeit									
lfd. Nr.	Bezeichnung der Maßnahme	Produkt	Konto	Amt	Ergebnisse bis einschließlich des Haushalts-vorvorjahres*	Ansätze des Haushalts-vorjahres	Ansatz des Haushalts-jahres	Übertrag	Planungsdaten des Haushalts-folgejahres	Planungsdaten des zweiten Haushalts-folgejahres	Planungsdaten des dritten Haushalts-folgejahres	Planungsdaten der weiteren Haushaltsjahre bis zum Ab-schluss der Maßnahme	Gesamtein- und Auszahlungen*
					2023	2024	2025		2026	2027	2028	2029ff.	
					in €								
					1	2	3		4	5	6	7	8
1	Zentrales Gebäudemanagement und Liegenschaften: Kindertagesstätte												
	Einzahlung	11400	6852100	23	194,51	100	0	0,00	0	0	0	0	294,51
	Auszahlung	11400	78xxx	23	0,00	0	0	0,00	0	0	0	0	0,00
2	Sonstige zentrale Dienste: Gemeindefahrzeug												
	Einzahlung	11405	68xxx	32	0,00	0	0	0,00	0	0	0	0	0,00
	Auszahlung	11405	78560000	32	17.228,11	0	0	0,00	0	0	0	0	17.228,11
	Auszahlung	11405	78951	32	8.000,00	0	0	0,00	0	0	0	0	8.000,00
3	Sonstige zentrale Dienste: Geringwertige Vermögensgegnstände												
	Einzahlung	11405	68xxx	32/2	0,00	0	0	0,00	0	0	0	0	0,00
	Auszahlung	11405	78560000	32/2	1.153,37	0	0	0,00	0	0	0	0	1.153,37
4	Sicherheit und Ordnung: Wärmeinsel												
	Einzahlung	12201	68xxx	32/5	0,00	0	0	0,00	0	0	0	0	0,00
	Auszahlung	12201	78400000	32/5	5.324,43	0	0	0,00	0	0	0	0	0,00
5	Sicherheit und Ordnung: Anschaffung von erforderlichen Geräten für den Bevölkerungsschutz aufgrund der Energiekrise												
	Einzahlung	12201	68xxx	32/5	0,00	0	0	0,00	0	0	0	0	0,00
	Auszahlung	12201	78560725	32/5	0,00	1.500	0	0,00	0	0	0	0	0,00
6	Brandschutz: Dräger RPS 3500 Rettungspack-System inkl. Rettungshaube												
	Einzahlung	12601	68571000	37	0,00	0	0	0,00	0	0	0	0	0,00
	Auszahlung	12601	78571000	37	1.249,50	0	0	0,00	0	0	0	0	1.249,50
7	Brandschutz: Geringwertige Vermögensgegnstände												
	Einzahlung	12601	68xxx	37	0,00	0	0	0,00	0	0	0	0	0,00
	Auszahlung	12601	78571000	37	3.867,08	0	0	0,00	0	0	0	0	3.867,08

Investitionsprogramm 2025													
					Ein- und Auszahlungen aus Investitionstätigkeit								
lfd. Nr.	Bezeichnung der Maßnahme	Produkt	Konto	Amt	Ergebnisse bis einschließlich des Haushalts-vorvorjahres*	Ansätze des Haushalts-vorjahres	Ansatz des Haushalts-jahres	Übertrag	Planungsdaten des Haushalts-folgejahres	Planungsdaten des zweiten Haushalts-folgejahres	Planungsdaten des dritten Haushalts-folgejahres	Planungsdaten der weiteren Haushaltsjahre bis zum Ab-schluss der Maßnahme	Gesamtein- und Auszahlungen*
					2023	2024	**2025**		2026	2027	2028	2029ff.	
					in €								
					1	2	3		4	5	6	7	8
8	Brandschutz: Neubau Feuerwehrgerätehaus (Projekt 29)												
	Einzahlung	12601	68176200	37	0,00	0	0	0,00	0	305.000	450.000	0	755.000,00
	Auszahlung	12601	78522000	37	0,00	0	0	0,00	0	508.600	754.000	0	1.262.600,00
9	Grundschule Kargow Digipakt (Projekt 28)												
	Einzahlung	21101	68176200	40	0,00	0	0	0,00	0	0	0	0	
	Auszahlung	21101	78412000	40	0,00	1.500	0	1.193,10	0	0	0	0	1.193,10
	Auszahlung	21101	78571000	40	0,00	29.000	0	0,00	0	0	0	0	33.113,76
10	Grundschule Kargow - Datenverarbeitungssoftware												
	Einzahlung	21101	68xxx	40	0,00	0	0	0,00	0	0	0	0	0,00
	Auszahlung	21101	78412000	40	119,80	1.500	0	0,00	0	0	0	0	1.619,80
11	Grundschule Kargow - Schuleinrichtungen - Anschaffung von 2 Werkbänken												
	Einzahlung	21101	68xxx	40	0,00	0	0	0,00	0	0	0	0	0,00
	Auszahlung	21101	78571000	40	0,00	0	3.000	0,00	0	0	0	0	3.000,00
12	Grundschule Kargow - Geringwertige Wirtschaftsgüter												
	Einzahlung	21101	68xxx	40	0,00	0	0	0,00	0	0	0	0	0,00
	Auszahlung	21101	78572000	40	15.228,17	0	0	0,00	0	0	0	0	15.228,17
13	Grundschule Kargow - Elektrosanierung												
	Einzahlung	21101	68xxx	60/1	0,00	0	0	0,00	0	0	0	0	0,00
	Auszahlung	21101	78522000	60/1	364.281,62	0	0	0,00	0	0	0	0	364.281,62
14	Grundschule Kargow - Errichtung eines Bewegungsparcours (Projekt 30)												
	Einzahlung	21101	68176200	32	0,00	0	44.800	0,00	0	0	0	0	44.800,00
	Auszahlung	21101	78142000	32	0,00	0	9.000	0,00	0	0	0	0	9.000,00
	Auszahlung	21101	78522000	32	0,00	0	50.000	0,00	0	0	0	0	50.000,00
15	Grundschule Kargow - Beschaffung eines Fußbodenreinigungsgerätes												
	Einzahlung	21101	68xxx	40	0,00	0	0	0,00	0	0	0	0	0,00
	Auszahlung	21101	78571000	40	0,00	0	1.500	0,00	0	0	0	0	1.500,00

Investitionsprogramm 2025													
					Ein- und Auszahlungen aus Investitionstätigkeit								
lfd. Nr.	Bezeichnung der Maßnahme	Produkt	Konto	Amt	Ergebnisse bis einschließlich des Haushalts-vorvorjahres*	Ansätze des Haushalts-vorjahres	Ansatz des Haushalts-jahres	Übertrag	Planungsdaten des Haushalts-folgejahres	Planungsdaten des zweiten Haushalts-folgejahres	Planungsdaten des dritten Haushalts-folgejahres	Planungsdaten der weiteren Haushaltsjahre bis zum Ab-schluss der Maßnahme	Gesamtein- und Auszahlungen*
					2023	2024	**2025**		2026	2027	2028	2029ff.	
					in €								
					1	2	3		4	5	6	7	8
15	Grundschule Kargow - Gartenhauses/Containers zur Unterbringung von Spielgeräten/Schulhofmaterialien												
	Einzahlung	21101	68xxx	40	0,00	0	0	0,00	0	0	0	0	0,00
	Auszahlung	21101	78571000	40	0,00	0	5.000	0,00	0	0	0	0	5.000,00
16	Heimat- und sonstige Kulturpflege: Anschaffung von Verweilmöglichkeiten für Touristen und BürgerInnen der Gemeinde (Schutzhütten bzw. Holzbänke)												
	Einzahlung	28100	68xxx	41	0,00	0	0	0,00	0	0	0	0	0,00
	Auszahlung	28100	78522000	41	0,00	0	5.000	0,00	0	0	0	0	5.000,00
17	Zentrales Gebäudemanagement und Liegenschaften: Verkauf einer Teilfläche des Flst. 35/3, Flur 2, Federow an die Kirche und Gemeindestraßen: Parkplatz - Ankauf einer Teilfläche des Flst. 35/1, Flur 2, Federow von der Kirche (Tausch)												
	Einzahlung	11400	68520000	32/5	0,00	0	500	0,00	0	0	0	0	500,00
	Auszahlung (Kaufpeis)	54101	78531000	32/5	0,00	0	500	0,00	0	0	0	0	500,00
	Auszahlung (Kaufpreisnebenkosten)	54101	78531000	32/5	0,00	0	4.400	0,00	0	0	0	0	4.400,00
18	Gemeindestraßen: Ausbau Ortslage Speck über Landkreis Mecklenburgische Seenplatte (Projekt 22)												
	Einzahlung	54101	68264000	32/5	36.071,72	35.800	43.000	0,00	43.000	43.000	43.000	0	316.538,19
	Auszahlung	54101	78531000	32/5	33.372,71	0	4.000	0,00	30.000	200.000	200.000	0	467.372,71
19	Gemeindestraßen: Erweiterung Straßenbeleuchtung (Projekt 26)												
	Einzahlung	54101	68xxx	32/5	0,00	0	0	0,00	0	0	0	0	0,00
	Auszahlung	54101	78522000	32/5	0,00	5.000	0	5.000,00	0	0	0	0	5.000,00

Investitionsprogramm 2025

lfd. Nr.	Bezeichnung der Maßnahme	Produkt	Konto	Amt	Ergebnisse bis einschließlich des Haushalts-vorvorjahres*	Ansätze des Haushalts-vorjahres	Ansatz des Haushalts-jahres	Übertrag	Planungsdaten des Haushalts-folgejahres	Planungsdaten des zweiten Haushalts-folgejahres	Planungsdaten des dritten Haushalts-folgejahres	Planungsdaten der weiteren Haushaltsjahre bis zum Ab-schluss der Maßnahme	Gesamtein- und Auszahlungen*
					Ein- und Auszahlungen aus Investitionstätigkeit								
					2023	2024	**2025**		2026	2027	2028	2029ff.	
					in €								
					1	2	3		4	5	6	7	8
20	Mehrzweckgebäude: Geringwertige Vermögensgegenstände												
	Einzahlung	57302	68xxx	23	0,00	0	0	0,00	0	0	0	0	0,00
	Auszahlung	57302	78572000	23	124,95	0	0	0,00	0	0	0	0	124,95
21	Kommunaler Fremdenverkehr /Tourismus: Erneuerung Videobeobachtungssystem Adlerhorst in Federow (Projekt 23)												
	Einzahlung	57503	68xxx	83	0,00	0	0	0,00	0	0	0	0	0,00
	Auszahlung	57503	78572000	83	173,00	0	0	0,00	0	0	0	0	173,00
22	Steuern, allg. Zuw., allg. Umlagen 2025: Infrastrukturpauschale vom Land												
	Einzahlungen	61100	68142000	20	198.785,50	36.400	34.600	0,00	34.600	34.600	34.600	0	373.585,50
	Auszahlungen	61100	78xxx	20	0,00	0	0	0,00	0	0	0	0	0,00
23	Steuern, allg. Zuw., allg. Umlagen Zuführung aus Zuweisung für Infrastruktur § 23 FAG gemäß § 12 Nr. 6 GemHVO-Doppik												
	Einzahlungen	61100	68xxx	20	0,00	0	0	0,00	0	0	0	0	0,00
	Auszahlungen	61100	7897100	20	0,00	36.400	0	0,00	0	0	0	0	36.400,00
	Summe Einzahlungen				**235.051,73**	**72.300**	**122.900**	**0**	**77.600**	**382.600**	**527.600**	**0**	**1.490.718,20**
	Summe Auszahlungen				**450.122,74**	**74.900**	**82.400**	**6.193**	**30.000**	**708.600**	**954.000**	**0**	**2.297.005,17**
	Saldo				**-215.071,01**	**-2.600**	**40.500**	**-6.193,10**	**47.600**	**-326.000**	**-426.400**	**0**	**-806.286,97**

**vorläufig*

4.9.2 Investitionsübersicht (Muster 10 b)

Auf den nachfolgenden Seiten sind die Investitionsübersichten der Investitionen des Haushaltsjahres 2025 aufgeführt:

- Grundschule Kargow - Schuleinrichtungen - Anschaffung von 2 Werkbänken
- Grundschule Kargow - Errichtung eines Bewegungsparcours (Projekt 30)
- Grundschule Kargow - Beschaffung eines Fußbodenreinigungsgerätes
- Grundschule Kargow - Gartenhauses/Containers zur Unterbringung von Spielgeräten/Schulhofmaterialien
- Heimat- und sonstige Kulturpflege: Anschaffung von Verweilmöglichkeiten für Touristen und BürgerInnen der Gemeinde (Schutzhütten bzw. Holzbänke)
- Zentrales Gebäudemanagement und Liegenschaften: Verkauf einer Teilfläche des Flst. 35/3, Flur 2, Federow an die Kirche und Gemeindestraßen: Parkplatz - Ankauf einer Teilfläche des Flst. 35/1, Flur 2, Federow von der Kirche (Tausch)
- Gemeindestraßen: Ausbau Ortslage Speck über Landkreis Mecklenburgische Seenplatte (Projekt 22)

Zusätzlich wird die Investitionsübersicht nachfolgender Maßnahme abgebildet, da sie wesentlichen Einfluss auf die Liquidität der Gemeinde in den Folgejahren haben wird:
- Brandschutz: Neubau Feuerwehrgerätehaus (Projekt 29)

Grundschule Kargow - Schuleinrichtungen - Anschaffung von 2 Werkbänken

Investitionsübersicht

Gemeinde, TeilHH, Produktsachkonto, Projekt:	*Kargow 21101.0825*
Bezeichnung der Maßnahme:	**Beschaffung von zwei Werkbänken**

Nr.	Einzahlungs- und Auszahlungsarten (gemäß § 4 Absatz 12 GemHVO-Doppik)	Ergebnisse des Haushalts-vorvorjahres	Ansätze des Haushalts-vorjahres einschl. Nachträge	Ansatz des Haushalts-jahres	Übertragung aus Vorjahren	Ansatz des Haushalts-folgejahres	Planungs-daten des zweiten Haushalts-folgejahres	Planungs-daten des dritten Haushalts-folgejahres	Planungs-daten der weiteren Haushalts-folgejahre bis zum Abschluss der Maßnahme	Gesamteinzahlungen-/-auszahlungen[1]	Produkt-sachkonto	Erläuterung (bei Bedarf)
		2023	2024	2025		2026	2027	2028	2029ff.			
		1	2	3		4	5	6	7	8	9	10
		in €										
19	+ Einzahlungen aus Investitionszuwendungen									0,00		
20	+ Einzahlungen aus Beiträgen und ähnlichen Entgelten [7]									0,00		
21	+ Einzahlungen aus Anlagevermögen									0,00		
22	+ Einzahlungen aus sonstigen Ausleihungen und Kreditgewährungen									0,00		
23	+ Sonstige Einzahlungen									0,00		
24	**Summe der Einzahlungen aus Investitionstätigkeit**	0,00	0	0	0	0	0	0	0	0,00		
25	- Auszahlungen für Anlagevermögen			3.000						3.000,00		
26	- Auszahlungen für sonstige Ausleihungen und Kreditgewährungen									0,00		
27	- Sonstige Investitionsauszahlungen									0,00		
28	**Summe der Auszahlungen aus Investitionstätigkeit**	0,00	0	3.000	0	0	0	0	0	3.000,00		
	darunter:											
	mit Verpflichtungsermächtigungen in Vorjahren bereits gebunden											
	neu veranschlagte Verpflichtungsermächtigungen											
29	**Saldo der Ein- und Auszahlungen aus Investitionstätigkeit**	0,00	0	-3.000	0	0	0	0	0	-3.000,00		

Hinweis:

1. Als Investition bezeichnet man Ein- und Auszahlungen, die auf die Anschaffung langfristig nutzbarer Wirtschaftsgüter abzielen. Die Veräußerung eines Vermögensgegenstandes ist ebenfalls auf dem Investitionsvordruck zu planen (z.B. Grundstücksverkäufe).

2. Bewegliche Vermögensgegenstände, deren Anschaffungs- oder Herstellungskosten im Einzelnen 1.000 € netto nicht überschreiten sind keine Investition, sondern laufender Aufwand.

4. Investitionen und Verpflichtungsermächtigungen dürfen gemäß § 9 Absatz 2 GemHVO-Doppik MV erst veranschlagt werden, wenn Pläne, Kostenberechnungen, ein Investitionszeitenplan und Erläuterungen vorliegen, aus denen die Art der Ausführung, die gesamten Investitionskosten sowie die voraussichtlichen Jahresraten unter Angabe der Kostenbeteiligung Dritter ersichtlich sind. Den Unterlagen ist eine Schätzung der nach Durchführung der Investition entstehenden jährlichen Haushaltsbelastungen beizufügen.

5. Eine Veranschlagungsreife von Auszahlungen für Investitionen und von Verpflichtungs-ermächtigungen gemäß § 9 Absatz 2 GemHVO-Doppik MV zur Umsetzung von Bauvor-haben liegt grundsätzlich erst mit dem Abschluss der Entwurfsplanung inklusive Kosten-berechnung (entspricht der Leistungsphase 3 nach der Honorarordnung für Architekten und Ingenieure – HOAI – für Objekt- und Fachplanung) für die Gesamtmaßnahme oder selbstständig nutzbare Teilvorhaben vor.

Erläuterung der Maßnahme:

Im Werkunterricht ist praktisches Arbeiten ein zentraler Bestandteil des Lehrplanes. Um den SchülerInnen handwerkliche Fähigkeiten, technisches Verständnis und den sicheren Umgang mit Werkzeugen zu vermitteln, sind stabile und funktionale Werkbänke unerlässlich. Hierfür fehlen zwei Werkbänke.

Grundschule Kargow - Errichtung eines Bewegungsparcours (Projekt 30)

Gemeinde, TeilHH, Produktsachkonto, Projekt:		*Kargow, I, 21101.096, Projekt 30*									
Bezeichnung der Maßnahme:		**Errichtung eines Bewegungsparcours - Campus Kargow**									
Nr.	Einzahlungs- und Auszahlungsarten (gemäß § 4 Absatz 12 GemHVO-Doppik)	Ergebnisse des Haushalts-vorvorjahres	Ansätze des Haushalts-vorjahres einschl. Nachträge	Ansatz des Haushalts-jahres	Übertragung aus Vorjahren	Planungsdaten des Haushalts-folgejahres	Planungs-daten des zweiten Haushalts-folgejahres	Planungs-daten des dritten Haushalts-folgejahres	Planungs-daten der weiteren Haushalts-folgejahre bis zum Abschluss der Maßnahme	Gesamtein-/ -aus-zahlungen[1]	Produktsachkonto	Erläuterung (bei Bedarf)
		2023	2024	2025		2026	2027	2028	2029ff			
		1	2	3		4	5	6	8	9	10	11
		in €										
1	+ Einzahlungen aus Investitionszuwendungen			44.800						44.800,00	21101.233162 (H) - Pj. 30	
2	+ Einzahlungen aus Beiträgen und ähnlichen Entgelten [7]									0,00		
3	+ Einzahlungen aus Anlagevermögen									0,00		
4	+ Einzahlungen aus sonstigen Ausleihungen und Kreditgewährungen									0,00		
5	+ Sonstige Einzahlungen									0,00		
6	**Summe der Einzahlungen aus Investitionstätigkeit**	0,00	0	44.800	0		0	0	0	44.800,00		
7	- Auszahlungen für Anlagevermögen			50.000						50.000,00	21101.096-Pj. 30	
7.1	- Auszahlungen für Anlagevermögen			9.000						9.000,00	21101.233162 (S)-Pj. 30	
8	- Auszahlungen für sonstige Ausleihungen und Kreditgewährungen									0,00		
9	- Sonstige Investitionsauszahlungen									0,00		
10	**Summe der Auszahlungen aus Investitionstätigkeit**	0,00	0	59.000	0		0	0	0	59.000,00		
	darunter:											
	mit Verpflichtungsermächtigungen in Vorjahren bereits gebunden											
	neu veranschlagte Verpflichtungsermächtigungen											
11	**Saldo der Ein- und Auszahlungen aus Investitionstätigkeit**	0,00	0	-14.200	0		0	0	0	-14.200,00		

Hinweis:

1. Als Investition bezeichnet man Ein- und Auszahlungen, die auf die Anschaffung langfristig nutzbarer Wirtschaftsgüter abzielen. Die Veräußerung eines Vermögensgegenstandes ist ebenfalls auf dem Investitionsvordruck zu planen (z.B. Grundstücksverkäufe).

2. Bewegliche Vermögensgegenstände, deren Anschaffungs- oder Herstellungskosten im Einzelnen 1.000 € netto nicht überschreiten sind keine Investition, sondern laufender Aufwand.

3. Investitionen und Verpflichtungsermächtigungen dürfen gemäß § 9 Absatz 2 GemHVO-Doppik MV erst veranschlagt werden, wenn Pläne, Kostenberechnungen, ein Investitionszeitenplan und Erläuterungen vorliegen, aus denen die Art der Ausführung, die gesamten Investitionskosten sowie die voraussichtlichen Jahresraten unter Angabe der Kostenbeteiligung Dritter ersichtlich sind. Den Unterlagen ist eine Schätzung der nach Durchführung der Investition entstehenden jährlichen Haushaltsbelastungen beizufügen.

4. Eine Veranschlagungsreife von Auszahlungen für Investitionen und von Verpflichtungs-ermächtigungen gemäß § 9 Absatz 2 GemHVO-Doppik MV zur Umsetzung von Bauvor-haben liegt grundsätzlich erst mit dem Abschluss der Entwurfsplanung inklusive Kosten-berechnung (entspricht der Leistungsphase 3 nach der Honorarordnung für Architekten und Ingenieure – HOAI – für Objekt- und Fachplanung) für die Gesamtmaßnahme oder selbstständig nutzbare Teilvorhaben vor.

Erläuterung der Maßnahme:

Auf dem Schulcampus in Kargow soll ein Bewegungsparcours errichtet werden, welcher insbesondere der Gesundheitsförderung und Bewegungssteigerung der Schüler in den Pausenzeiten fördern soll.
Der Bewegungsparcour soll die körperliche Fitness der Schülerinnen und Schüler fördern, aber auch die Konzentrations- und Lernfähigkeit steigern. Ein Bewegungsparcour ist der perfekte Ausgleich zum langen Sitzen und soll die Kinder zur Bewegung animieren. Hinzu kommt die Förderung der gemeinsamen Interaktion.
Ein besonderer Nebeneffekt ist die Steigerung der Attraktivität des Schulhofes, was widerrum zur Steigerung der Schulanmeldungen an der Schule in kommunaler Trägerschaft führt. In diesem Fall kann mit erhöhten Schullastenausgleichseinnahmen gerechnet werden.

Eine Nutzung außerhalb der Schulzeiten durch Einwohner der Gemeinde, aber auch der Touristen soll ermöglicht werden.
Dieser Parcours soll aus diversen Outdoor-Fitnessgeräten bestehen, welche durch verschiedenst geforderte Bewegungsabläufe die Körperfittness der Anwender steigert.
Die dafür anzuschaffenden Geräte sollen hauptsächlich aus einem Recycling-Kunststoff hergestellt sein. Lediglich die Rahmenkonstruktionen sollen aufgrund von Haltbarkeit aus hochwertigem Edelstahl bestehen.
Dies soll den Gedanken des Umweltbewusstseins stärken und die Minimierung des Ressourcenverbrauchs anstreben. Recyclingprodukte sind nachweislich nachhaltig und ermöglichen die Wiederverwertung von bereits produzierten und in den Wertstoffkreislauf eingebrachten Material.

Fördermittel kommen aus der LEADER-FöRL M-V. Ein Zuwendungsbescheid liegt bis jetzt noch nicht vor, allerdings ein Vorauswahlschreiben von der Leader-Aktionsgruppe (wird zur Planung mit eingereicht).

Die Förderusumme beträgt voraussichtlich 44.733,52 €, welche unter 21101.233162 (H) ausgweiesen sind. Die erforderlich werdenden Kofinanzierungmittel werden voraussichtlich 8.946,71 € betragen, welche unter 21101.233162 (S) ausgwiesen werden.

Grundschule Kargow - Beschaffung eines Fußbodenreinigungsgerätes

Investitionsübersicht

Gemeinde, TeilHH, Produktsachkonto, Projekt:	*Kargow 21101.0825*
Bezeichnung der Maßnahme:	**Beschaffung eines Reinigungsgerätes für den Fußboden**

Nr.	Einzahlungs- und Auszahlungsarten (gemäß § 4 Absatz 12 GemHVO-Doppik)	Ergebnisse des Haushalts-vorvorjahres	Ansätze des Haushalts-vorjahres einschl. Nachträge	Ansatz des Haushalts-jahres	Übertragung aus Vorjahren	Planungsdaten des Haushalts-folgejahres	Planungs-daten des zweiten Haushalts-folgejahres	Planungs-daten des dritten Haushalts-folgejahres	Planungs-daten der weiteren Haushalts-folgejahre bis zum Abschluss der Maßnahme	Gesamtein-/-aus-zahlungen[1]	Produkt-sachkonto	Erläuterung (bei Bedarf)
		2023	2024	2025		2026	2027	2028	2029ff			
		1	2	3		4	5	6	7	8	9	10
		in €										
1	+ Einzahlungen aus Investitionszuwendungen									0,00		
2	+ Einzahlungen aus Beiträgen und ähnlichen Entgelten [7]									0,00		
3	+ Einzahlungen aus Anlagevermögen									0,00		
4	+ Einzahlungen aus sonstigen Ausleihungen und Kreditgewährungen									0,00		
5	+ Sonstige Einzahlungen									0,00		
6	**Summe der Einzahlungen aus Investitionstätigkeit**	0,00	0	0	0	0	0	0	0	0,00		
7	- Auszahlungen für Anlagevermögen			1.500						1.500,00		
8	- Auszahlungen für sonstige Ausleihungen und Kreditgewährungen									0,00		
9	- Sonstige Investitionsauszahlungen									0,00		
10	**Summe der Auszahlungen aus Investitionstätigkeit**	0,00	0	1.500	0	0	0	0	0	1.500,00		
	darunter:											
	mit Verpflichtungsermächtigungen in Vorjahren bereits gebunden											
	neu veranschlagte Verpflichtungsermächtigungen											
11	**Saldo der Ein- und Auszahlungen aus Investitionstätigkeit**	0,00	0	-1.500	0	0	0	0	0	-1.500,00		

Hinweis:

1. Als Investition bezeichnet man Ein- und Auszahlungen, die auf die Anschaffung langfristig nutzbarer Wirtschaftsgüter abzielen. Die Veräußerung eines Vermögensgegenstandes ist ebenfalls auf dem Investitionsvordruck zu planen (z.B. Grundstücksverkäufe).

2. Bewegliche Vermögensgegenstände, deren Anschaffungs- oder Herstellungskosten im Einzelnen 1.000 € netto nicht überschreiten sind keine Investition, sondern laufender Aufwand.

3. Investitionen und Verpflichtungsermächtigungen dürfen gemäß § 9 Absatz 2 GemHVO-Doppik MV erst veranschlagt werden, wenn Pläne, Kostenberechnungen, ein Investitionszeitenplan und Erläuterungen vorliegen, aus denen die Art der Ausführung, die gesamten Investitionskosten sowie die voraussichtlichen Jahresraten unter Angabe der Kostenbeteiligung Dritter ersichtlich sind. Den Unterlagen ist eine Schätzung der nach Durchführung der Investition entstehenden jährlichen Haushaltsbelastungen beizufügen.

4. Eine Veranschlagungsreife von Auszahlungen für Investitionen und von Verpflichtungs-ermächtigungen gemäß § 9 Absatz 2 GemHVO-Doppik MV zur Umsetzung von Bauvor-haben liegt grundsätzlich erst mit dem Abschluss der Entwurfsplanung inklusive Kosten-berechnung (entspricht der Leistungsphase 3 nach der Honorarordnung für Architekten und Ingenieure – HOAI – für Objekt- und Fachplanung) für die Gesamtmaßnahme oder selbstständig nutzbare Teilvorhaben vor.

Erläuterung der Maßnahme:

Sauberkeit und Hygiene in Schulgebäuden sind grundlegende Voraussetzung für ein gesundes und angenehmes Lernumfeld. Der Schule fehlt ein funktionstüchtiges Fußbodenreinigungsgerät, welches beschafft werden soll.

Grundschule Kargow - Gartenhauses/Containers zur Unterbringung von Spielgeräten/Schulhofmaterialien

Investitionsübersicht

Gemeinde, TeilHH, Produktsachkonto, Projekt:	*Kargow/21101.0620*
Bezeichnung der Maßnahme:	**Beschaffung eines Gartenhauses/Containers zur Unterbringung von Spielgeräten/Schulhofmaterialien**

Nr.	Einzahlungs- und Auszahlungsarten (gemäß § 4 Absatz 12 GemHVO-Doppik)	Ergebnisse des Haushalts-vorvorjahres	Ansätze des Haushalts-vorjahres einschl. Nachträge	Ansatz des Haushalts-jahres	Übertragung aus Vorjahren	Planungs-daten des Haushalts-folgejahres	Planungs-daten des zweiten Haushalts-folgejahres	Planungs-daten des dritten Haushalts-folgejahres	Planungs-daten der weiteren Haushalts-jahre bis zum Ab-schluss der Maßnahme	Gesamteln-/-aus-zahlungen[1]	Produktsachkonto	Erläuterung (bei Bedarf)
		2023	2024	2025		2026	2027	2028	2029ff			
		1	2	3		4	5	6	7	9	10	11
		In €										
1	+ Einzahlungen aus Investitionszuwendungen									0,00		
2	+ Einzahlungen aus Beiträgen und ähnlichen Entgelten[7]									0,00		
3	+ Einzahlungen aus Anlagevermögen									0,00		
4	+ Einzahlungen aus sonstigen Ausleihungen und Kreditgewährungen									0,00		
5	+ Sonstige Einzahlungen									0,00		
6	**Summe der Einzahlungen aus Investitionstätigkeit**	0,00	0	0	0	0	0	0	0	0,00		
7	- Auszahlungen für Anlagevermögen			5.000						5.000,00		
8	- Auszahlungen für sonstige Ausleihungen und Kreditgewährungen									0,00		
9	- Sonstige Investitionsauszahlungen									0,00		
10	**Summe der Auszahlungen aus Investitionstätigkeit**	0,00	0	5.000	0	0	0	0	0	5.000,00		
	darunter:											
	mit Verpflichtungsermächtigungen in Vorjahren bereits gebunden											
	neu veranschlagte Verpflichtungsermächtigungen											
11	**Saldo der Ein- und Auszahlungen aus Investitionstätigkeit**	0,00	0	-5.000	0	0	0	0	0	-5.000,00		

Hinweis:

1. Als Investition bezeichnet man Ein- und Auszahlungen, die auf die Anschaffung langfristig nutzbarer Wirtschaftsgüter abzielen. Die Veräußerung eines Vermögensgegenstandes ist ebenfalls auf dem Investitionsvordruck zu planen (z.B. Grundstücksverkäufe).

2. Bewegliche Vermögensgegenstände, deren Anschaffungs- oder Herstellungskosten im Einzelnen 1.000 € netto nicht überschreiten sind keine Investition, sondern laufender Aufwand.

3. Investitionen und Verpflichtungsermächtigungen dürfen gemäß § 9 Absatz 2 GemHVO-Doppik MV erst veranschlagt werden, wenn Pläne, Kostenberechnungen, ein Investitionszeitenplan und Erläuterungen vorliegen, aus denen die Art der Ausführung, die gesamten Investitionskosten sowie die voraussichtlichen Jahresraten unter Angabe der Kostenbeteiligung Dritter ersichtlich sind. Den Unterlagen ist eine Schätzung der nach Durchführung der Investition entstehenden jährlichen Haushaltsbelastungen beizufügen.

4. Eine Veranschlagungsreife von Auszahlungen für Investitionen und von Verpflichtungs-ermächtigungen gemäß § 9 Absatz 2 GemHVO-Doppik MV zur Umsetzung von Bauvor-haben liegt grundsätzlich erst mit dem Abschluss der Entwurfsplanung inklusive Kosten-berechnung (entspricht der Leistungsphase 3 nach der Honorarordnung für Architekten und Ingenieure – HOAI – für Objekt- und Fachplanung) für die Gesamtmaßnahme oder selbstständig nutzbare Teilvorhaben vor.

Erläuterung der Maßnahme:

Beschaffung eines Gartenhauses/Containers zur Unterbringung von Spielgeräten/Schulhofmaterialien

Heimat- und sonstige Kulturpflege: Anschaffung von Verweilmöglichkeiten

Investitionsübersicht
Doppelhaushalt

Gemeinde, TeilHH, Produktsachkonto, Projekt: *Kargow 28100.096*

Bezeichnung der Maßnahme: **Anschaffung von Verweilmöglichkeiten**

Nr.	Einzahlungs- und Auszahlungsarten (gemäß § 4 Absatz 12 GemHVO-Doppik)	Ergebnisse des Haushalts-vorvorjahres	Ansätze des Haushalts-vorjahres einschl. Nachträge	Ansatz des Haushalts-jahres	Übertragung aus Vorjahren	Planungsdaten des Haushalts-folgejahres	Planungs-daten des zweiten Haushalts-folgejahres	Planungs-daten des dritten Haushalts-folgejahres	Planungs-daten der weiteren Haushalts-jahre bis zum Ab-schluss der Maßnahme	Gesamtein-/ -aus-zahlungen[1]	Produkt-sachkonto	Erläuterung (bei Bedarf)
		2023	2024	2025		2026	2027	2028	2029ff			
		1	2	3		4	5	6	7	8	9	10
		in €										
1	+ Einzahlungen aus Investitionszuwendungen									0,00		
2	+ Einzahlungen aus Beiträgen und ähnlichen Entgelten [7]									0,00		
3	+ Einzahlungen aus Anlagevermögen									0,00		
4	+ Einzahlungen aus sonstigen Ausleihungen und Kreditgewährungen									0,00		
5	+ Sonstige Einzahlungen									0,00		
6	**Summe der Einzahlungen aus Investitionstätigkeit**	0,00	0	0	0	0	0	0	0	0,00		
7	- Auszahlungen für Anlagevermögen			5.000						5.000,00	28100.096	
8	- Auszahlungen für sonstige Ausleihungen und Kreditgewährungen									0,00		
9	- Sonstige Investitionsauszahlungen									0,00		
10	**Summe der Auszahlungen aus Investitionstätigkeit**	0,00	0	5.000	0	0	0	0	0	5.000,00		
	darunter:											
	mit Verpflichtungsermächtigungen in Vorjahren bereits gebunden											
	neu veranschlagte Verpflichtungsermächtigungen											
11	**Saldo der Ein- und Auszahlungen aus Investitionstätigkeit**	0,00	0	-5.000	0	0	0	0	0	-5.000,00		

Hinweis:

1. Als Investition bezeichnet man Ein- und Auszahlungen, die auf die Anschaffung langfristig nutzbarer Wirtschaftsgüter abzielen. Die Veräußerung eines Vermögensgegenstandes ist ebenfalls auf dem Investitionsvordruck zu planen (z.B. Grundstücksverkäufe).

2. Bewegliche Vermögensgegenstände, deren Anschaffungs- oder Herstellungskosten im Einzelnen 1.000 € netto nicht überschreiten sind keine Investition, sondern laufender Aufwand.

3. Investitionen und Verpflichtungsermächtigungen dürfen gemäß § 9 Absatz 2 GemHVO-Doppik MV erst veranschlagt werden, wenn Pläne, Kostenberechnungen, ein Investitionszeitenplan und Erläuterungen vorliegen, aus denen die Art der Ausführung, die gesamten Investitionskosten sowie die voraussichtlichen Jahresraten unter Angabe der Kostenbeteiligung Dritter ersichtlich sind. Den Unterlagen ist eine Schätzung der nach Durchführung der Investition entstehenden jährlichen Haushaltsbelastungen beizufügen.

4. Eine Veranschlagungsreife von Auszahlungen für Investitionen und von Verpflichtungs-ermächtigungen gemäß § 9 Absatz 2 GemHVO-Doppik MV zur Umsetzung von Bauvor-haben liegt grundsätzlich erst mit dem Abschluss der Entwurfsplanung inklusive Kosten-berechnung (entspricht der Leistungsphase 3 nach der Honorarordnung für Architekten und Ingenieure – HOAI – für Objekt- und Fachplanung) für die Gesamtmaßnahme oder selbstständig nutzbare Teilvorhaben vor.

Erläuterung der Maßnahme:

Die Gemeinde plant die Anschaffung von Verweilmöglichkeiten für Touristen und BürgerInnen der Gemeinde. Geplant sind Schutzhütten bzw. Holzbänke um das Ortsbild Speck zu verschönern (nahe der Bushhaltestelle und öffentlicher Toilette, Speck 16, 17192 Kargow OT Speck)

Zentrales Gebäudemanagement und Liegenschaften: Verkauf einer Teilfläche des Flst. 35/3, Flur 2, Federow an die Kirche und Gemeindestraßen: Parkplatz - Ankauf einer Teilfläche des Flst. 35/1, Flur 2, Federow von der Kirche (Tausch)

Investitionsübersicht

Gemeinde, TeilHH, Produktsachkonto, Projekt:	*Kargow/54101.04841*
Bezeichnung der Maßnahme:	Verkauf einer Teilfläche des Flst. 35/3, Flur 2, Federow an die Kirche Parkplatz - Ankauf einer Teilfläche des Flst. 35/1, Flur 2, Federow von der Kirche TAUSCH

Nr.	Einzahlungs- und Auszahlungsarten (gemäß § 4 Absatz 12 GemHVO-Doppik)	Ergebnisse des Haushalts-vorvorjahres	Ansätze des Haushalts-vorjahres einschl. Nachträge	Ansatz des Haushalts-jahres	Übertragung aus Vorjahren	Planungs-daten des Haushalts-folgejahres	Planungs-daten des zweiten Haushalts-folgejahres	Planungs-daten des dritten Haushalts-folgejahres	Planungs-daten der weiteren Haushalts-jahre bis zum Ab-schluss der Maßnahme	Gesamtein-/-aus-zahlungen[1]	Produktsachk onto	Erläuterung (bei Bedarf)
		2023	2024	2025		2026	2027	2028	2029ff			
		1	2	3		4	5	6	7	9	10	11
		in €										
1	+ Einzahlungen aus Investitionszuwendungen									0,00		
2	+ Einzahlungen aus Beiträgen und ähnlichen Entgelten[7]									0,00		
3	+ Einzahlungen aus Anlagevermögen									0,00		
4	+ Einzahlungen aus sonstigen Ausleihungen und Kreditgewährungen									0,00		
5	+ Sonstige Einzahlungen			500						500,00	11400.14312	
6	**Summe der Einzahlungen aus Investitionstätigkeit**	0,00	0	500	0	0	0	0	0	500,00		
7	- Auszahlungen für Anlagevermögen			4.400						4.400,00	54101.04841	
7.1	- Auszahlungen für Anlagevermögen			500							54101.04841	
8	- Auszahlungen für sonstige Ausleihungen und Kreditgewährungen									0,00		
9	- Sonstige Investitionsauszahlungen									0,00		
10	**Summe der Auszahlungen aus Investitionstätigkeit**	0,00	0	4.900	0	0	0	0	0	4.900,00		
	darunter:											
	mit Verpflichtungsermächtigungen in Vorjahren bereits gebunden											
	neu veranschlagte Verpflichtungsermächtigungen											
11	**Saldo der Ein- und Auszahlungen aus Investitionstätigkeit**	0,00	0	-4.400	0	0	0	0	0	-4.400,00		

Hinweis:

1. Als Investition bezeichnet man Ein- und Auszahlungen, die auf die Anschaffung langfristig nutzbarer Wirtschaftsgüter abzielen. Die Veräußerung eines Vermögensgegenstandes ist ebenfalls auf dem Investitionsvordru zu planen (z.B. Grundstücksverkäufe).

2. Bewegliche Vermögensgegenstände, deren Anschaffungs- oder Herstellungskosten im Einzelnen 1.000€netto nicht überschreiten sind keine Investition, sondern laufender Aufwand.

3. Investitionen und Verpflichtungsermächtigungen dürfen gemäß § 9 Absatz 2 GemHVO-Doppik MV erst veranschlagt werden, wenn Pläne, Kostenberechnungen, ein Investitionszeitenplan und Erläuterungen vorliegen, au denen die Art der Ausführung, die gesamten Investitionskosten sowie die voraussichtlichen Jahresraten unter Angabe der Kostenbeteiligung Dritter ersichtlich sind. Den Unterlagen ist eine Schätzung der nach Durchführung der Investit entstehenden jährlichen Haushaltsbelastungen beizufügen.

4. Eine Veranschlagungsreife von Auszahlungen für Investitionen und von Verpflichtungs-ermächtigungen gemäß § 9 Absatz 2 GemHVO-Doppik MV zur Umsetzung von Bauvor-haben liegt grundsätzlich erst mit dem Abschluss der Entwurfsplanung inklusive Kosten-berechnung (entspricht der Leistungsphase 3 nach der Honorarordnung für Architekten und Ingenieure – HOAI – für Objekt- und Fachplanung) für die Gesamtmaßnahme oder selbstständig nutzbare Teilvorhaben vor.

Erläuterung der Maßnahme:

Im Rahmen der Erweiterung und des Ausbaus des Parkplatzes in Federow, wurde mit der Kirche ein Bauerlaubnisvertrag geschlossen, der auch den, bei Abschluss der Baumaßnahmen stattzufinden habenden Tausch der genutzten Grundstücke beinhaltet. Die Vermessung trägt laut Vorvertrag die Gemeinde. Es liegt bereits ein entsprechender Beschluss aus 2019 vor: 06/2019/15 Es wird mit Gesamtkosten für den Verkauf in Höhe von 4.400 Euro gerechnet - Vermessung, Notar, Katastergebühren und Grunderwerbssteuer --> es soll ein wertneutraler Tausch mit einer Teilfläche des Flurstücks 35/1 werden. Die Nebenkosten (Vermesusung usw.) sind als Anschaffungsbenekosten für den Ankauf des Flurstückes 35/1 zu betrachten, denn nur mit Übernahme dieser Kosten ist eine Ankauf von der Kirche möglich.

Abbildung des Tauschs: Investive Einzahlungen aufgrund des Verkaufes einer Teilfläche von Flst. 35/3, Flur 2, Federow sowie die investiven Auszahlungen für den Ankauf einer Teilfläche des Flst. 35/1, Flur 2, Federow werden schätzungsweise jeweils bei 500€ liegen.

Der Bilanzwert der zu veräußernden Teilfläche (siehe Anlagegut 06/00210/039/001) liegt bei 347,56€ (Annahme: 500 m²). Dadurch kann ein bilanzieller Gewinn in Höhe 152,44 € ausgewiesen werden.

Gemeindestraßen: Ausbau Ortslage Speck über Landkreis Mecklenburgische Seenplatte (Projekt 22)

Gemeinde, TeilHH, Produktsachkonto, Projekt:	Kargow, II, 54101.096-Projekt 22
Bezeichnung der Maßnahme:	**Ausbau Ortslage Speck über Landkreis Mecklenburgische Seenplatte**

Nr.	Einzahlungs- und Auszahlungsarten (gemäß § 4 Absatz 12 GemHVO-Doppik)	Ergebnisse des Haushalts-vorvorjahres	Ansätze des Haushalts-vorjahres einschl. Nachträge	Ansatz des Haushalts-jahres	Übertragung aus Vorjahren	Planungsdaten des Haushalts-folgejahres	Planungs-daten des zweiten Haushalts-folgejahres	Planungs-daten des dritten Haushalts-folgejahres	Planungs-daten der weiteren Haushalts-jahre bis zum Ab-schluss der Maßnahme	Gesamteln-/-aus-zahlungen[1]	Produktsachkonto	Erläuterung (bei Bedarf)
		2023	2024	2025		2026	2027	2028	2029ff			
		1	2	3		4	5	6	7	9	10	11
		in €										
19	+ Einzahlungen aus Investitionszuwendungen									0,00		
20	+ Einzahlungen aus Beiträgen und ähnlichen Entgelten [7]	36.071,72	35.800	43.000	0	43.000	43.000	43.000	0	316.538,19	54101.23324-Pj. 22	
21	+ Einzahlungen aus Anlagevermögen									0,00		
22	+ Einzahlungen aus sonstigen Ausleihungen und Kreditgewährungen									0,00		
23	+ Sonstige Einzahlungen									0,00		
24	**Summe der Einzahlungen aus Investitionstätigkeit**	**36.071,72**	**35.800**	**43.000**	**0**	**43.000**	**43.000**	**43.000**	**0**	**316.538,19**		
25	- Auszahlungen für Anlagevermögen	17.225,60		4.000		30.000	200.000	200.000		467.372,71	54101.096-Pj. 22	
26	- Auszahlungen für sonstige Ausleihungen und Kreditgewährungen									0,00		
27	- Sonstige Investitionsauszahlungen									0,00		
28	**Summe der Auszahlungen aus Investitionstätigkeit**	**17.225,60**	**0**	**4.000**	**0**	**30.000**	**200.000**	**200.000**	**0**	**467.372,71**		
	darunter:											
	mit Verpflichtungsermächtigungen in Vorjahren bereits gebunden											
	neu veranschlagte Verpflichtungsermächtigungen											
29	**Saldo der Ein- und Auszahlungen aus Investitionstätigkeit**	**18.846,12**	**35800**	**39.000**	**0**	**13.000**	**-157.000**	**-157.000**	**0**	**-150.834,52**		

Hinweis:

1. Als Investition bezeichnet man Ein- und Auszahlungen, die auf die Anschaffung langfristig nutzbarer Wirtschaftsgüter abzielen. Die Veräußerung eines Vermögensgegenstandes ist ebenfalls auf dem Investitionsvordruck zu planen (z.B. Grundstücksverkäufe).

2. Bewegliche Vermögensgegenstände, deren Anschaffungs- oder Herstellungskosten im Einzelnen 1.000 € netto nicht überschreiten sind keine Investition, sondern laufender Aufwand.

4. Investitionen und Verpflichtungsermächtigungen dürfen gemäß § 9 Absatz 2 GemHVO-Doppik MV erst veranschlagt werden, wenn Pläne, Kostenberechnungen, ein Investitionszeitenplan und Erläuterungen vorliegen, aus denen die Art der Ausführung, die gesamten Investitionskosten sowie die voraussichtlichen Jahresraten unter Angabe der Kostenbeteiligung Dritter ersichtlich sind. Den Unterlagen ist eine Schätzung der nach Durchführung der Investition entstehenden jährlichen Haushaltsbelastungen beizufügen.

5. Eine Veranschlagungsreife von Auszahlungen für Investitionen und von Verpflichtungs-ermächtigungen gemäß § 9 Absatz 2 GemHVO-Doppik MV zur Umsetzung von Bauvor-haben liegt grundsätzlich erst mit dem Abschluss der Entwurfsplanung inklusive Kosten-berechnung (entspricht der Leistungsphase 3 nach der Honorarordnung für Architekten und Ingenieure – HOAI – für Objekt- und Fachplanung) für die Gesamtmaßnahme oder selbstständig nutzbare Teilvorhaben vor.

Erläuterung der Maßnahme:

Die Ortslage Speck soll über den Landkreis Mecklenburgiosche Seenplatte ausgebaut werden. Die für die gemeinde anfallenden Kosten sollen teilweise über die pauschalen Ausbaubeiträge finanziert werden.

Pauschale Ausbaubeiträge
2025 ff.: Planansätze siehe oben
2024: 36.075,02 € (Plan 35.800 €)
2023: 36.071,72 €
2022: 36.212,47 € (gebucht unter 23324 ohne Projektzuordnung - Umsetzung innerhalb der Anlagenbuchhaltung ist erfolgt)
2021: 36.454,00 € (gebucht unter 23324 ohne Projektzuordnung - Umsetzung innerhalb der Anlagenbuchhaltung ist erfolgt)

bereits erfolgte Auszahlungen:
2022: 17.225,60 €
2021: 16.147,11 €

4.9.3 Folgekosten der Investitionsmaßnahmen

Die im Haushalt 2025 vorgesehenen neuen Investitionsmaßnahmen verursachen nachfolgende Folgekosten:

Nr.	Einzahlungs- und Auszahlungsarten (gemäß § 4 Absatz 12 GemHVO-Doppik)	Ergebnisse des Haushalts-vorvorjahres	Ansätze des Haushalts-vorjahres einschl. Nachträge	Ansatz des Haushalts-jahres	Übertragung aus Vorjahren	Ansatz des Haushalts-folgejahres	Planungs-daten des zweiten Haushalts-folgejahres	Planungs-daten des dritten Haushalts-folgejahres	Planungs-daten der weiteren Haushalts-folgejahre bis zum Abschluss der Maßnahme	Gesamtein-/-aus-zahlungen[1]	Produkt-sachkonto	Erläuterung (bei Bedarf)
		2023	2024	2025		2026	2027	2028	2029ff.			
		1	2	3		4	5	6	7	8	9	10
		in €										
Gemeinde, TellHH, Produktsachkonto, Projekt:		*Kargow 21101.0825*										
Beschreibung der Maßnahme:		**Beschaffung von zwei Werkbänken**										
1	voraussichtliches Bauende: 09/2025											
2	Abschreibungen Nutzungsdauer in Jahren: 10			100		300	300	300	300		21101.5385	
3	Jährliche Auflösung Sonderposten											
4	Wartung-/Instandhaltung											
5	Schmier-/Betriebsstoffe											
6	Bewirtschaftung											
7	Unterhaltung											
8												
9												
10												

Nr.	Einzahlungs- und Auszahlungsarten (gemäß § 4 Absatz 12 GemHVO-Doppik)	Ergebnisse des Haushalts-vorvorjahres	Ansätze des Haushalts-vorjahres einschl. Nachträge	Ansatz des Haushalts-jahres	Übertragung aus Vorjahren	Planungsdaten des Haushalts-folgejahres	Planungs-daten des zweiten Haushalts-folgejahres	Planungs-daten des dritten Haushalts-folgejahres	Planungs-daten der weiteren Haushalts-folgejahre bis zum Abschluss der Maßnahme	Gesamtein-/-aus-zahlungen[1]	Produkt-sachkonto	Erläuterung (bei Bedarf)
		2023	2024	2025		2026	2027	2028	2029ff			
		1	2	3		4	5	6	7	8	9	10
		in €										
Gemeinde, TellHH, Produktsachkonto, Projekt:		*Kargow 21101.0825*										
Beschreibung der Maßnahme:		**Beschaffung eines Reinigungsgerätes für den Fußboden**										
1	voraussichtliches Bauende: 09/2025											
2	Abschreibungen Nutzungsdauer in Jahren: 10			50		150	150	150	150		21101.5385	
3	Jährliche Auflösung Sonderposten											
4	Wartung-/Instandhaltung											
5	Schmier-/Betriebsstoffe											
6	Bewirtschaftung											
7	Unterhaltung											
8												
9												
10												

Nr.	Einzahlungs- und Auszahlungsarten (gemäß § 4 Absatz 12 GemHVO-Doppik)	Ergebnisse des Haushalts-vorvorjahres	Ansätze des Haushalts-vorjahres einschl. Nachträge	Ansatz des Haushalts-jahres	Übertragung aus Vorjahren	Planungsdaten des Haushalts-folgejahres	Planungs-daten des zweiten Haushalts-folgejahres	Planungs-daten des dritten Haushalts-folgejahres	Planungs-daten der weiteren Haushalts-folgejahre bis zum Abschluss der Maßnahme	Gesamteln-/-aus-zahlungen[1]	Produktsachkonto	Erläuterung (bei Bedarf)
		2023	2024	2025		2026	2027	2028	2029ff			
		1	2	3		4	5	6	8	9	10	11
		in €										
Gemeinde, TellHH, Produktsachkonto, Projekt:		*Kargow, I, 21101.096, Projekt 30*										
Beschreibung der Maßnahme:		**Errichtung eines Bewegungsparcours - Campus Kargow**										
1	voraussichtliches Bauende: 31.12.2025											
2	Abschreibungen Nutzungsdauer in Jahren: 10					5.900	5.900	5.900	41.300		21101.5383	
3	Jährliche Auflösung Sonderposten					4.480	4.480	4.480	31.360		21101.4151	
4	Wartung-/Instandhaltung											
5	Schmier-/Betriebsstoffe											
6	Bewirtschaftung				300	300	300	300	300		21101.56251	TÜV
7	Unterhaltung											
8												
9												
10												

Nr.	Einzahlungs- und Auszahlungsarten (gemäß § 4 Absatz 12 GemHVO-Doppik)	Ergebnisse des Haushalts-vorvorjahres	Ansätze des Haushalts-vorjahres einschl. Nachträge	Ansatz des Haushaltsjahres	Planungs-daten des Haushalts-folgejahres	Planungs-daten des zweiten Haushalts-folgejahres	Planungs-daten des dritten Haushalts-folgejahres	Planungs-daten der weiteren Haushalts-jahre bis zum Ab-schluss der Maßnahme	Gesamteln-/-aus-zahlungen[1]	Produktsachk onto	Erläuterung (bei Bedarf)
		2023	2024	2025	2026	2027	2028	2029ff			
		1	2	3	4	5	6	7	9	10	11
		in €									
Gemeinde, TellHH, Produktsachkonto, Projekt:		*Kargow/21101.0829*									
Beschreibung der Maßnahme:		**Beschaffung eines Gartenhauses/Containers zur Unterbringung von Spielgeräten/Schulhofmaterialien**									
1	voraussichtliches Bauende: 12/2025										
2	Abschreibungen Nutzungsdauer in Jahren: 10			500	500	500	500	3000	5000	21101.53xxx	
3	Jährliche Auflösung Sonderposten										
4	Wartung-/Instandhaltung										
5	Schmier-/Betriebsstoffe										
6	Bewirtschaftung										
7	Unterhaltung										
8											
9											
10											

Nr.	Einzahlungs- und Auszahlungsarten (gemäß § 4 Absatz 12 GemHVO-Doppik)	Ergebnisse des Haushalts-vorvorjahres	Ansätze des Haushalts-vorjahres einschl. Nachträge	Ansatz des Haushalts-jahres	Übertragung aus Vorjahren	Ansatz des Haushalts-jahres	Planungs-daten des Haushalts-folgejahres	Planungs-daten des zweiten Haushalts-folgejahres	Planungs-daten der weiteren Haushalts-jahre bis zum Ab-schluss der Maßnahme	Gesamtein-/ -aus-zahlungen[1]	Produkt-sachkonto	Erläuterung (bei Bedarf)
		2023	2024	2025		2026	2027	2028	2029ff			
		1	2	3		4	5	6	8	9	10	11
		in €										
Gemeinde, TeilHH, Produktsachkonto, Projekt:		Kargow 28100.006										
Beschreibung der Maßnahme:		**Anschaffung von Verweilmöglichkeiten**										
1	voraussichtliches Bauende: 12/2025											
2	Abschreibungen Nutzungsdauer in Jahren: 10					500	500	500	3.500	5.000	28100.53xxx	
3	Jährliche Auflösung Sonderposten											
4	Wartung-/Instandhaltung					100	100	100	100		28100.5237	Wartung und Unterhaltung
5	Schmier-/Betriebsstoffe											
6	Bewirtschaftung											
7	Unterhaltung											
8												
9												
10												

Nr.	Einzahlungs- und Auszahlungsarten (gemäß § 4 Absatz 12 GemHVO-Doppik)	Ergebnisse des Haushalts-vorvorjahres	Ansätze des Haushalts-vorjahres einschl. Nachträge	Ansatz des Haushaltsjahres	Planungs-daten des Haushalts-folgejahres	Planungs-daten des zweiten Haushalts-folgejahres	Planungs-daten des dritten Haushalts-folgejahres	Planungs-daten der weiteren Haushalts-jahre bis zum Ab-schluss der Maßnahme	Gesamtein-/ -aus-zahlungen[1]	Produktsachk onto	Erläuterung (bei Bedarf)
		2023	2024	2025	2026	2027	2028	2029ff			
		1	2	3	4	5	6	7	9	10	11
		in €									
Gemeinde, TeilHH, Produktsachkonto, Projekt:		Kargow/54101.04541									
Beschreibung der Maßnahme:		**Verkauf einer Teilfläche des Flst. 35/3, Flur 2, Federow an die Kirche** **Parkplatz - Ankauf einer Teilfläche des Flst. 35/1, Flur 2, Federow von der Kirche** **TAUSCH**									
1	voraussichtliches Bauende:										
2	Abschreibungen Nutzungsdauer in Jahren:										
3	Jährliche Auflösung Sonderposten										
4	Wartung-/Instandhaltung										
5	Schmier-/Betriebsstoffe										
6	Bewirtschaftung										
7	Unterhaltung										
8	Gewinn aus der Veräußerung von Vermögen			100						11400.461	
9											
10											

Nr.	Einzahlungs- und Auszahlungsarten (gemäß § 4 Absatz 12 GemHVO-Doppik)		Ergebnisse des Haushalts-vorvorjahres	Ansätze des Haushalts-vorjahres einschl. Nachträge	Ansatz des Haushalts-jahres	Übertragung aus Vorjahren	Planungsdaten des Haushalts-folgejahres	Planungs-daten des zweiten Haushalts-folgejahres	Planungs-daten des dritten Haushalts-folgejahres	Planungs-daten der weiteren Haushalts-jahre bis zum Ab-schluss der Maßnahme	Gesamteln-/-aus-zahlungen[1]	Produktsachkonto	Erläuterung (bei Bedarf)
			2023	2024	2025		2026	2027	2028	2029ff			
			1	2	3		4	5	6	7	9	10	11
			In €										
Gemeinde, TeilHH, Produktsachkonto, Projekt:			*Kargow, II, 54101.096-Projekt 22*										
Beschreibung der Maßnahme:			**Ausbau Ortslage Speck über Landkreis Mecklenburgische Seenplatte**										
1	voraussichtliches Bauende:	31.12.2028											
2	Abschreibungen Nutzungsdauer in Jahren:	35								467.372,71	467.372,71	54101.41xx	
3	Jährliche Auflösung Sonderposten									316.538,19	316.538,19	54101.53xxx	
4	Wartung-/Instandhaltung												
5	Schmier-/Betriebsstoffe												
6	Bewirtschaftung												
7	Unterhaltung												
8													
9													
10													

4.10. Verpflichtungsermächtigungen

Verpflichtungsermächtigungen gemäß § 54 Kommunalverfassung M-V -auch aus Vorjahren- bestehen nicht und sind der Übersicht über die Verpflichtungsermächtigungen zu entnehmen.

Übersicht über die aus Verpflichtungsermächtigungen voraussichtlich fällig werdenden Auszahlungen 2025

Seite : 1

Gemeinde: 06 Kargow

Verpflichtungsermächtigungen (gemäß § 1 Nummer 2 GemHVO-Doppik)	Planungsdaten des Haushalts-folgejahres	Planungsdaten des zweiten Haushalts-folgejahres	Planungsdaten des dritten Haushalts-folgejahres	Planungsdaten der weiteren Haushalts-folgejahre
	2026	2027	2028	2029 ff.
	in €	in €	in €	in €
	1	2	3	4
im Haushaltsjahr 2025	0	0	0	0
Summe	**0**	**0**	**0**	**0**

4.11. Entwicklung der Rückstellungen

Rückstellungen sind in der Gemeinde nicht geplant. Der voraussichtliche Stand der Rückstellungen und ihre Entwicklungen im Haushaltsjahr können der **Anlage 4b** – Übersicht über den Stand der Rückstellungen entnommen werden.

Übersicht über den voraussichtlichen Stand der Rückstellungen **Muster 4b** (zu § 1 Nr. 3 GemHVOI_Doppik)

Übersicht über den voraussichtlichen Stand der Rückstellungen						
Lfd. Nr.	**Art (gemäß § 47 Absatz 5 Nummer 3 GemHVO-Doppik)**	**Stand zu Beginn des Haushalts-jahres**	**Inanspruch-nahme / Auflösung**	**Zuführung**	**Stand zu Ende des Haushalts-jahres**	Erläuterung Konto-nummer
		1	2	3	5	
1	**Rückstellungen für Pensionen u. ähnliche Verpflichtungen**	**0,00**	**0,00**	**0,00**	**0,00**	**24**
2	**Steuerrückstellungen**	**0,00**	**0,00**	**0,00**	**0,00**	**25**
3	**Sonstige Rückstellungen**	**0,00**	**0,00**	**0,00**	**0,00**	**27-29**
3.1	Rückstellungen für unterlassene Instandhaltungen	0,00	0,00	0,00	0,00	
3.2	Rückstellung für die Sanierung von Altlasten	0,00	0,00	0,00	0,00	283
3.2	Rückstellungen für Rechtsstreitigkeiten	0,00	0,00	0,00	0,00	
3.3	Rückstellungen für Altersteilzeit	0,00	0,00	0,00	0,00	
3.4	Rückstellungen für ausstehenden Urlaub und Gleitzeit-überhänge	0,00	0,00	0,00	0,00	
3.5	Rückstellungen für Fördermittelrückzahlungen	0,00	0,00	0,00	0,00	
4	**Summe**	**0,00**	**0,00**	**0,00**	**0,00**	

4.12. Übersicht über freiwillige Leistungen

Bei den in der Übersicht dargestellten Eigenanteilen handelt es sich um den nicht durch Erträge bzw. Einzahlungen gedeckten Teil des Produktes. Soweit der Eigenanteil größer als Null ist, ist das Produkt nicht kostendeckend und bedarf eines Zuschusses durch die Gemeinde.

THH	Produkt		Auf-wen-dungen	Erträge	Eigenanteil/ Zuschuss der Ge-meinde	Aus-zah-lungen	Ein-zah-lungen	davon Eigenanteil
			Angaben in €					
1	11103	Repräsentationen	300	0	300	300	0	300
1	11403	Gemeindearbeiter	42.600	42.600	0	42.600	42.600	0
1	28100	Heimat- und Kulturpflege	5.200	0	5.200	10.200	0	10.200
1	36601	Kinder- und Jugendar-beit (inkl. Spielplätze)	15.000	1.600	13.400	9.000	0	9.000
1	42401	kommunale Sportstätten, Sportplatz	5.400	2.200	3.200	1.800	0	1.800
5	57503	Komm. Fremdenverkehr/ Tourismus	128.200	72.200	56.000	75.500	23.800	51.700
				Summe:	**78.100**		Summe:	**73.000**

5.0 Nachweis der dauernden Leistungsfähigkeit

Die Gemeinde weist für das Haushaltsjahr 2025 einen Haushaltsausgleich lediglich im Finanzhaushalt aus. Der Ergebnishaushalt ist seit 2024 nicht ausgeglichen.
Bis zum Ende des Finanzplanungszeitraumes kann ein Haushaltsausgleich im Finanzhaushalt ebenfalls nicht erreicht werden.
Der Ergebnishaushalt ist bis zum Ende des Finanzplanungszeitraumes weiterhin nicht ausgeglichen.

Gemäß § 1 Nr. 5 in Verbindung mit § 17 Abs. 3 der Gemeindehaushaltsverordnung-Doppik ist dem Haushaltsplan ein Nachweis der dauernden Leistungsfähigkeit als Anlage mit beizufügen.

Hierfür ist gemäß § 17 Abs. 2 GemHVO-Doppik das rechnerunterstütze Haushaltsbewertungs- und Informationssystem der Kommunen (RUBIKON) anzuwenden.

Die Datenerfassung wurde vorgenommen. Die Beurteilung der dauernden Leistungsfähigkeit der Gemeinde Kargow ist der nachfolgenden Übersicht zu entnehmen. Die dauernde Leistungsfähigkeit der Gemeinde wird in 2025 als weggefallen eingeschätzt.

6.0 Rubikon

RUBIKON
INTERNETGESTÜTZTE DATENERFASSUNG

Nachweis der dauernden Leistungsfähigkeit nach § 1 Nummer 5 GemHVO-Doppik
Kargow (Amt Seenlandschaft Waren)

Einwohner per 31.12. des Vorvorjahres: 672
Erhebungsjahr: 2025

	Wert	Punkte
Ergebnishaushalt		
Ergebnisvortrag aus dem Haushaltsvorjahr	-1.445,00 €	
Jahresergebnis	-484.300,00 €	
Ergebnis zum 31.12. des Haushaltsjahres	-485.745,00 €	
Ausgleich des Ergebnishaushalts	Nein	-20
Verhältnis der Erträge zu den Aufwendungen	72,2 %	-3
Jahresergebnis ausgeglichen?	Nein	-2
Finanzhaushalt		
Saldo der laufenden Ein- und Auszahlungen zum 31.12. des Haushaltsvorjahres	672.088,00 €	
jahresbezogener Saldo der laufenden Ein- und Auszahlungen	-391.600,00 €	-2
Saldo der laufenden Ein- und Auszahlungen zum 31.12. des Haushaltsjahres	280.488,00 €	
Ausgleich des Finanzhaushalts	Ja	0
Verhältnis der laufenden Einzahlungen zu den laufenden Auszahlungen	74,7 %	-3
Finanzplanungszeitraum		
Ergebnis des Ergebnishaushalts am Ende des Finanzplanungszeitraums	-1.618.845,00 €	
Ergebnis je Einwohner	-2.409,00 €	-20
Saldo der laufenden Ein- und Auszahlungen im Finanzhaushalt zum Ende des Finanzplanungszeitraums	-587.611,00 €	
Saldo der laufenden Ein- und Auszahlungen je Einwohner	-874,42 €	-20
Gesetzmäßiges Haushaltssicherungskonzept nach § 43 Absatz 7 KV M-V		
Haushaltssicherungskonzept erforderlich?	Ja	-60
Wann wird der vollständige Haushaltsausgleich erreicht?	kein Haushaltsausgleich	0
Einhaltung des Überschuldungsverbots		
Höhe des Eigenkapitals am Ende des Haushaltsjahres	1.686.390,00 €	0
Höhe des Eigenkapitals am Ende des Finanzplanungszeitraums	551.690,00 €	0
Im Haushaltsjahr bestehende Überschuldung wird im Finanzplanungszeitraum abgebaut	nicht relevant	0
Im Haushaltsjahr oder zum Ende des Finanzplanungszeitraums bestehende Überschuldung wird erst in einem angemessenen Konsolidierungszeitraum abgebaut	nicht relevant	0
Sonstige finanzielle Risiken		
Bewertung wesentlicher sonstiger finanzieller Risikien, deren Realisierung im Finanzplanungszeitraum wahrscheinlich ist	mittel	-40
Weitere Kennzahlen		
Investitionskredite je Einwohner	0,00 €	
Zinsquote	NaN	
Tilgungsquote	NaN	

fiktive Restlaufzeit der Investitionskredite	NaN	
fristenkongruente Finanzierung?	Nein	
Förderquote	55,3 %	
Liquiditätskredite je Einwohner	0,00 €	
Forderungen je Einwohner	913,97 €	
Werthaltigkeit der Forderungen	99,9 %	
freiwillige Leistungen je Einwohner	116,22 €	
Anteil der freiwilligen Leistungen an den ordentlichen Erträgen	6,2 %	
Bemerkungen der Kommune	Jahresabschlüsse ab 2023 ff. sind noch nicht aufgestellt.	
Bemerkungen der RAB	k.A.	
Bemerkungen des IM	k.A.	
GESAMTPUNKTZAHL:		-170
LEISTUNGSGRUPPE:	weggefallene dauernde Leistungsfähigkeit	

7.0 Fazit und Ausblick

Die Gemeinde weist keine gesicherte dauernde Leistungsfähigkeit für 2025 auf und wird als „gefährdet“ eingestuft.

Der Haushalt der Gemeinde Kargow ist im Haushaltsjahr 2025 lediglich im Finanzhaushalt ausgeglichen. Der Ergebnishaushalt ist seit 2024 nicht ausgeglichen.
Bis zum Ende des Finanzplanungszeitraumes wird nur der Ausgleich im Finanzhaushalt erreicht werden. Der Ergebnishaushalt ist weiterhin nicht ausgeglichen.

Bei der Planung neuer Investitionen sind verstärkt die Folgekosten in den Blick zu nehmen und hierfür sind zukünftig voraussichtlich Kreditaufnahmen erforderlich. Die Gemeinde muss ihre Aufgaben auf den Prüfstand stellen und voraussichtlich Konsolidierungsmaßnahmen einleiten.

Die Gemeinde hat an der Grundschule ein Gemeindehaus, welches sie für die dauernde Verwaltungstätigkeit aufrechterhalten möchte. Dieses Gemeindehaus wird für Versammlungen genutzt und steht den Bürgern, Einwohnern und Vereinen zur Nutzung zur Verfügung.

In den künftigen Jahren muss die Gemeinde die Aufgaben der Gemeindearbeiter auf Kosten- und Nutzeffekt hin überprüfen.

8.0 Stellenplan

Die Vollzeitäquivalente können dem Stellenplan und dem Stellenquerschnitt der Gemeinde (Anlage A und B) entnommen werden.

9.0 Übertragungsvermerk

Ansätze für Aufwendungen und Auszahlungen für Unterhaltung und Bewirtschaftung, Aufwendungen und Auszahlungen für die Inanspruchnahme von Rechten und Diensten und Aufwendungen und Auszahlungen für zweckbestimmte Zuweisungen und Zuschüsse eines Teilhaushaltes werden gemäß § 15 Abs. 1 GemHVO-Doppik in der jeweils gültigen Fassung für übertragbar erklärt.

10. Hinweis zu den Jahresrechnungen

2012 – 2022

Die Jahresabschlüsse 2012 bis 2022 der Gemeinde Kargow wurden durch die Gemeindevertretung beschlossen.

2023 – 2024

Die Jahresabschlüsse 2023 bis 2024 sind noch nicht endgültig festgestellt.
Dem Haushaltsplan 2025 liegen die vorläufige Ergebnisrechnung 2023 und die vorläufige Finanzrechnung 2023 bei.

Stellenplan und Stellenplanquerschnitt

Stellenplan

Stellenplan Gemeinde Kargow Haushaltsjahr 2025						
Lfd. Nr.	Bezeichnung der Stelle Amts-/ Funktionsbezeichnung	Anzahl und Bewertung im Haushaltsvorjahr	Tatsächliche Besetzung am 30. Juni des Haushaltsvorjahres	Anzahl und Bewertung im Haushaltsjahr	Stellenvermerke/ Bemerkungen	Bemerkungen
1	2	3	4	5	6	8
1	**Gemeindearbeiter**	**1**	**1**	**1,0**	außertariflich Vollzeit - 15 €/h	11403
2	**Schulhausmeisterin**	**1**	**1**	**1,0**	TVöD-Vollzeit (39 h/Woche)	21101
3	**Schulsekretärin**	**0,25**	**0,25**	**0,25**		21101
4	**Gemeindearbeiter**	**0,1**	**0,1**	**0,1**		11403
		2,35	2,35	2,35		

Veränderungsliste zum Stellenplan Haushaltsjahr *2024*							
Lfd. Nr. im Stellenplan	Teilhaushalt/ Organisationseinheit	Anzahl im Stellenplan 2024	Höherstufung, Herabstufung und Umwandlung		Stellenanteil		Bemerkungen
			von Besoldungs-/ Entgeltgruppe	nach Besoldungs-/ Entgeltgruppe	Zugang	Abgang	
1	2	3	4	5	6	7	8

Stellenplanquerschnitt

Stellenplanquerschnitt zum
Stellenplan Gemeinde Kargow Haushaltsjahr 2025

Teilhaushalt	Organisations-einheit	Beamte (Besoldungsgruppen)[2]																		Beschäftigte (Entgeltgruppen)[2]														Insgesamt
		B7	B6	B5	B4	B3	B2	A16	A15	A14	A13	A13	A12	A11	A10	A9	A9	A8	A7	A6	15	14	13	12	11	10	9	8	7	6	5	4	3	20	1	Festgeld	
1	Produkt 11403																																			1,1	1,1
1	Produkt 21101																																	1		0,25	1,25
	Summe Haushaltsjahr Summe																																	1		1,35	2,35
	Vorjahr																																	1		1,35	2,35
	mehr																																	0		0	0
	weniger																																	0		0	0

Bilanz zum 31.12.2022

Bilanz 2022

Gemeinde: 06 Kargow

Datum: 27.09.2024
Uhrzeit: 11:11:38

Aktivseite **Bilanz zum 31.12.2022**

Posten	Bezeichnung	31.12. Haushalts-vorjahr in €	31.12. Haushalts-jahr in €	Veränderung gegenüber dem Haushalts-vorjahr in €
1.	**Anlagevermögen**	**4.047.783,30**	**4.049.059,06**	**1.275,76**
1.1	Immaterielle Vermögensgegenstände	35.593,01	33.989,27	-1.603,74
1.1.1	Gewerbliche Schutzrechte und ähnliche Rechte und Werte sowie Lizenzen an solchen Rechten und Werten	712,63	545,65	-166,98
1.1.2	Geleistete Zuwendungen	0,00	0,00	0,00
1.1.3	Gezahlte Investitionszuschüsse	34.880,38	33.443,62	-1.436,76
1.1.4	Geschäfts- oder Firmenwert	0,00	0,00	0,00
1.1.5	Geleistete Anzahlungen auf immaterielle Vermögensgegenstände	0,00	0,00	0,00
1.2	Sachanlagen	3.950.547,92	3.953.427,42	2.879,50
1.2.1	Wald, Forsten	0,00	0,00	0,00
1.2.2	Sonstige unbebaute Grundstücke und grundstücksgleiche Rechte	236.992,46	226.344,83	-10.647,63
1.2.3	Bebaute Grundstücke und grundstücksgleiche Rechte	1.418.375,81	1.384.449,52	-33.926,29
1.2.4	Infrastrukturvermögen	1.782.883,43	1.678.300,67	-104.582,76
1.2.5	Bauten auf fremden Grund und Boden	0,00	0,00	0,00
1.2.6	Kunstgegenstände, Denkmäler	5.799,28	5.089,16	-710,12
1.2.7	Maschinen, technische Anlagen, Fahrzeuge	134.479,67	148.082,85	13.603,18
1.2.8	Betriebs- und Geschäftsausstattung	43.185,18	38.480,43	-4.704,75
1.2.9	Pflanzen und Tiere	285.734,63	285.734,63	0,00
1.2.10	Geleistete Anzahlungen auf Sachanlagen, Anlagen im Bau	43.097,46	186.945,33	143.847,87
1.3	Finanzanlagen	61.642,37	61.642,37	0,00
1.3.1	Anteile an verbundenen Unternehmen	0,00	0,00	0,00
1.3.2	Ausleihungen an verbundene Unternehmen	0,00	0,00	0,00
1.3.3	Beteiligungen	0,00	0,00	0,00
1.3.4	Ausleihungen an Unternehmen, mit denen ein Beteiligungsverhältnis besteht	0,00	0,00	0,00
1.3.5	Sondervermögen mit Sonderrechnung, Zweckverbände, Anstalten des öffentlichen Rechts, rechtsfähige kommunale Stiftungen	399,45	399,45	0,00
1.3.6	Ausleihungen an Sondervermögen mit Sonderrechnung, Zweckverbände, Anstalten des öffentlichen Rechts, rechtsfähige kommunale Stiftungen	0,00	0,00	0,00
1.3.7	Sonstige Wertpapiere des Anlagevermögens	61.242,92	61.242,92	0,00
1.3.8	Anteilige Rücklagen des Kommunalen Versorgungsverbandes zur Abdeckung von Pensionsverpflichtungen	0,00	0,00	0,00
1.3.9	Sonstige Ausleihungen	0,00	0,00	0,00
2.	**Umlaufvermögen**	**518.887,53**	**796.453,72**	**277.566,19**
2.1	Vorräte	67.989,02	84.876,43	16.887,41
2.1.1	Roh-, Hilfs- und Betriebsstoffe	0,00	0,00	0,00
2.1.2	Unfertige Erzeugnisse, unfertige Leistungen	67.989,02	84.876,43	16.887,41
2.1.3	Fertige Erzeugnisse, fertige Leistungen und Waren	0,00	0,00	0,00
2.1.4	Geleistete Anzahlungen auf Vorräte	0,00	0,00	0,00
2.2	Forderungen und sonstige Vermögensgegenstände	450.898,51	711.577,29	260.678,78
2.2.1	Öffentliche-rechtliche Forderungen, Forderungen aus Transferleistungen	28.887,83	27.829,20	-1.058,63
	davon			
	Forderungen	31.451,49	28.735,84	-2.715,65
	Pauschalwertberichtigungen	0,00	0,00	0,00

Bilanz 2022

Gemeinde: 06 Kargow

Aktivseite **Bilanz zum 31.12.2022**

Posten	Bezeichnung	31.12. Haushalts-vorjahr in €	31.12. Haushalts-jahr in €	Veränderung gegenüber dem Haushalts-vorjahr in €
	Einzelwertberichtigungen	-2.563,66	-906,64	1.657,02
	Abzinsungen	0,00	0,00	0,00
2.2.2	Privatrechtliche Forderungen aus Lieferungen und Leistungen	82.040,41	79.901,71	-2.138,70
	davon			
	Forderungen	82.040,41	79.901,71	-2.138,70
	Pauschalwertberichtigungen	0,00	0,00	0,00
	Einzelwertberichtigungen	0,00	0,00	0,00
	Abzinsungen	0,00	0,00	0,00
2.2.3	Forderungen gegen verbundene Unternehmen	0,00	0,00	0,00
	davon			
	Forderungen	0,00	0,00	0,00
	Pauschalwertberichtigungen	0,00	0,00	0,00
	Einzelwertberichtigungen	0,00	0,00	0,00
	Abzinsungen	0,00	0,00	0,00
2.2.4	Forderungen gegen Unternehmen, mit denen ein Beteiligungsverhältnis besteht	0,00	0,00	0,00
	davon			
	Forderungen	0,00	0,00	0,00
	Pauschalwertberichtigungen	0,00	0,00	0,00
	Einzelwertberichtigungen	0,00	0,00	0,00
	Abzinsungen	0,00	0,00	0,00
2.2.5	Forderungen gegen Sondervermögen mit Sonderrechnung, Zweckverbände, Anstalten des öffentlichen Rechts, rechtsfähige kommunale Stiftungen	0,00	0,00	0,00
	davon			
	Forderungen	0,00	0,00	0,00
	Pauschalwertberichtigungen	0,00	0,00	0,00
	Einzelwertberichtigungen	0,00	0,00	0,00
	Abzinsungen	0,00	0,00	0,00
2.2.6	Forderungen gegen den sonstigen öffentlichen Bereich	330.342,75	597.157,83	266.815,08
2.2.6.1	Forderungen aus dem gemeinsamen Zahlungsmittelbestand	330.316,77	597.093,89	266.777,12
2.2.6.2	Sonstige Forderungen gegen den sonstigen öffentlichen Bereich	25,98	63,94	37,96
	davon			
	Forderungen	25,98	63,94	37,96
	Pauschalwertberichtigungen	0,00	0,00	0,00
	Einzelwertberichtigungen	0,00	0,00	0,00
	Abzinsungen	0,00	0,00	0,00
2.2.7	Sonstige Vermögensgegenstände	9.627,52	6.688,55	-2.938,97
	davon			
	Forderungen	9.627,52	6.688,55	-2.938,97
	Pauschalwertberichtigungen	0,00	0,00	0,00
	Einzelwertberichtigungen	0,00	0,00	0,00
	Abzinsungen	0,00	0,00	0,00
2.3	Wertpapiere des Umlaufvermögens	0,00	0,00	0,00
2.3.1	Anteile an verbundenen Unternehmen	0,00	0,00	0,00

Bilanz 2022

Gemeinde: 06 Kargow

Aktivseite **Bilanz zum 31.12.2022**

Posten	Bezeichnung	31.12. Haushalts-vorjahr in €	31.12. Haushalts-jahr in €	Veränderung gegenüber dem Haushalts-vorjahr in €
2.3.2	Anteile an Unternehmen, mit denen ein Beteiligungsverhältnis besteht	0,00	0,00	0,00
2.3.3	Sonstige Wertpapiere des Umlaufvermögens	0,00	0,00	0,00
2.4	Liquide Mittel	0,00	0,00	0,00
3.	**Rechnungsabgrenzungsposten**	**58,72**	**151,60**	**92,88**
4.	Aktive latente Steuern	0,00	0,00	0,00
5.	Nicht durch Eigenkapital gedeckter Fehlbetrag	0,00	0,00	0,00
	Bilanzsumme	**4.566.729,55**	**4.845.664,38**	**278.934,83**

Ergebnishaushalt

Ergebnishaushalt 2025

Gemeinde: 06 Kargow

Nr.		Ertrags- und Aufwandsarten (gemäß § 2 Absatz 1 GemHVO-Doppik)	Ergebnisse des Haushalts-vorvorjahres	Ansätze des Haushalts-vorjahres einschl. Nachträge	Ansatz des Haushalts-jahres	Planungs-daten des Haushalts-folgejahres	Planungs-daten des zweiten Haushalts-folgejahres	Planungs-daten des dritten Haushalts-folgejahres	Erläu-terung
			2023	2024	2025	2026	2027	2028	Konto-nummer
			in €	in €	in €	in €	in €	in €	
			1	2	3	4	5	6	
1.	+	Steuern und ähnliche Abgaben	506.470,57	493.300	498.000	510.500	510.500	510.500	40
		40110000 Grundsteuer A	*0,00*	*0*	*20.500*	*20.500*	*20.500*	*20.500*	
		40111000 Grundsteuer A von Fremdschuldnern	*21.190,86*	*21.200*	*0*	*0*	*0*	*0*	
		40120000 Grundsteuer B	*0,00*	*0*	*90.400*	*90.400*	*90.400*	*90.400*	
		40121000 Grundsteuer B von Fremdschuldnern	*85.373,56*	*88.700*	*0*	*0*	*0*	*0*	
		40122000 Grundsteuer B für gemeindeeigene Grundstücke	*472,86*	*400*	*0*	*0*	*0*	*0*	
		40131000 Gewerbesteuerzahlungen für das laufende Jahr	*110.258,09*	*80.000*	*70.000*	*70.000*	*70.000*	*70.000*	
		40210000 Gemeindeanteil an der Einkommensteuer	*266.975,75*	*279.300*	*292.900*	*305.000*	*305.000*	*305.000*	
		40220000 Gemeindeanteil an der Umsatzsteuer	*18.121,49*	*19.900*	*19.900*	*20.300*	*20.300*	*20.300*	
		40320000 Hundesteuer	*3.194,99*	*3.000*	*3.500*	*3.500*	*3.500*	*3.500*	
		40340000 Zweitwohnungssteuer	*882,97*	*800*	*800*	*800*	*800*	*800*	
2.	+	Zuwendungen, allgemeine Umlagen und sonstige Transfererträge	410.347,54	424.500	368.200	365.100	364.800	364.800	41
		41110000 Schlüsselzuweisungen vom Land	*326.388,38*	*319.400*	*262.800*	*262.800*	*262.800*	*262.800*	
		41442000 Zuweisungen und Zuschüsse für laufende Zwecke vom Land	*83.959,16*	*0*	*0*	*0*	*0*	*0*	
		41510000 Erträge aus der Auflösung von Sonderposten aus Zuwendungen	*0,00*	*300*	*300*	*300*	*300*	*300*	
		41512000 Erträge aus der Auflösung von Sonderpostens für sonstige Zuwendungen	*0,00*	*104.800*	*105.100*	*102.000*	*101.700*	*101.700*	
3.	+	Erträge der sozialen Sicherung	0,00	0	0	0	0	0	42
4.	+	Öffentlich-rechtliche Leistungsentgelte	91.797,83	96.800	91.700	106.900	106.900	107.100	43
		43224000 Entgelte für das Bestattungswesen	*1.368,68*	*1.400*	*1.400*	*1.400*	*1.400*	*1.400*	
		43229000 Sonstige Entgelte	*55.926,05*	*62.600*	*67.700*	*67.700*	*67.700*	*67.700*	
		43229010 Sonstige Entgelte / Grenzbetrag	*2.738,38*	*1.700*	*1.600*	*1.300*	*1.300*	*1.500*	
		43250000 Laufende Grabnutzungsentgelte (Öffentlich-rechtlich)	*165,12*	*100*	*100*	*100*	*100*	*100*	
		43620000 Kurbeiträge	*31.599,60*	*30.000*	*20.000*	*20.000*	*20.000*	*20.000*	
		43742010 Erträge aus der Auflösung von Sonderposten aus Beiträgen und ähnlichen Entgelten vom Land / aus öffentlich-rechtlichen Entgelten	*0,00*	*0*	*0*	*15.500*	*15.500*	*15.500*	
		43759010 Erträge aus der Auflösung von Sonderposten aus Beiträgen und ähnlichen Entgelten vom sonstigen privaten Bereich / aus öffentlich-rechtlichen Entgelten	*0,00*	*900*	*900*	*900*	*900*	*900*	
		43760010 Erträge aus der Auflösung von Sonderposten aus Beiträgen und ähnlichen Entgelten von Sonstigen / aus öffentlich-rechtlichen Entgelten	*0,00*	*100*	*0*	*0*	*0*	*0*	
5.	+	Privatrechtliche Leistungsentgelte	163.279,34	117.200	108.800	108.800	108.700	108.700	441,443, 444,445, 448
		44110000 Mieten Wohnungswesen	*148.141,16*	*103.000*	*103.000*	*103.000*	*103.000*	*103.000*	
		44110001 Mieten- Erbbauzins	*2.993,37*	*2.900*	*2.900*	*2.900*	*2.900*	*2.900*	
		44110002 Gartenpacht (PK)	*83,80*	*0*	*0*	*0*	*0*	*0*	
		44110004 Pacht für landwirtschaftliche Flächen	*927,65*	*900*	*900*	*900*	*900*	*900*	
		44110009 Mieten	*7.200,00*	*7.200*	*0*	*0*	*0*	*0*	
		44110010 sonstige Pachten	*1.896,05*	*1.600*	*400*	*400*	*400*	*400*	
		44110017 Jagdpacht	*478,25*	*0*	*0*	*0*	*0*	*0*	
		44111000 Gartenpacht (SK)	*1.559,06*	*1.500*	*1.500*	*1.500*	*1.500*	*1.500*	
		44500000 Erträge aus der Auflösung von Rechnungsabgrenzungsposten für Grabnutzungsentgelte (Privatrechtlich)	*0,00*	*100*	*100*	*100*	*0*	*0*	
6.	+	Kostenerstattungen und Kostenumlagen	63.114,78	102.400	152.700	85.400	73.100	82.100	442,447,

									448
		44241000 Kostenerstattungen und Kostenumlagen vom Bund	*0,00*	*2.900*	*56.300*	*0*	*0*	*0*	
		44242000 Kostenerstattungen und Kostenumlagen vom Land	*3.312,96*	*30.000*	*5.600*	*0*	*0*	*0*	
		44243000 Kostenerstattungen und Kostenumlagen von Gemeinden und Gemeindeverbänden	*56.257,29*	*68.400*	*90.800*	*85.400*	*73.100*	*82.100*	
		44249000 Kostenerstattungen und Kostenumlagen vom sonstigen öffentlichen Bereich	*2.413,55*	*0*	*0*	*0*	*0*	*0*	
		44251000 Kostenerstattungen und Kostenumlagen von privaten Unternehmen	*1.040,98*	*1.100*	*0*	*0*	*0*	*0*	
		44259000 Kostenerstattungen und Kostenumlagen vom sonstigen privaten Bereich	*90,00*	*0*	*0*	*0*	*0*	*0*	
7.	+	Andere aktivierte Eigenleistungen	0,00	0	0	0	0	0	452
8.	+	Zinserträge und sonstige Finanzerträge	17.001,72	16.700	16.800	16.800	16.800	16.800	47
		47152000 Zinserträge von inländischen Sparkassen	*1,85*	*100*	*100*	*100*	*100*	*100*	
		47400000 Finanzerträge aus Beteiligungen ohne assoziierte Unternehmen	*12.706,63*	*12.600*	*12.600*	*12.600*	*12.600*	*12.600*	
		47920000 Vollverzinsung aus Gewerbesteuer (§ 233a AO)	*200,00*	*0*	*100*	*100*	*100*	*100*	
		47990000 Sonstige Zinsen und ähnliche Erträge (Sonstige)	*4.093,24*	*4.000*	*4.000*	*4.000*	*4.000*	*4.000*	
9.	+	Sonstige Erträge	33.011,58	20.000	22.200	20.100	20.100	20.100	46,451
		45131000 Bestandserhöhung Betriebskosten	*5.736,09*	*0*	*0*	*0*	*0*	*0*	
		46112000 Erträge aus der Veräußerung von Grundstücken und Gebäuden	*0,00*	*0*	*100*	*0*	*0*	*0*	
		46250000 Konzessionsabgaben	*24.719,96*	*20.000*	*20.000*	*20.000*	*20.000*	*20.000*	
		46270000 Versicherungserstattungen	*123,18*	*0*	*100*	*100*	*100*	*100*	
		46290000 Sonstige weitere sonstige laufende Erträge (u.a. Spenden)	*300,00*	*0*	*0*	*0*	*0*	*0*	
		46291000 Spenden	*0,00*	*0*	*2.000*	*0*	*0*	*0*	
		46410000 sonstige Steuererstattungen	*180,36*	*0*	*0*	*0*	*0*	*0*	
		46611515 Erträge aus der Auflösung von Wertberichtungen von Gebührenforderungen gegen den privaten Bereich	*31,64*	*0*	*0*	*0*	*0*	*0*	
		46611535 Erträge aus der Auflösung von Wertberichtungen von Steuerforderungen gegen den privaten Bereich	*1.556,25*	*0*	*0*	*0*	*0*	*0*	
		46621000 Erträge aus Zuschreibungen bei immateriellen Vermögensgegenständen und Vermögensgegenständen des Sachanlagevermögens	*364,10*	*0*	*0*	*0*	*0*	*0*	
10.	**=**	**Summe der Erträge (Summe der Nummern 1 bis 9)**	**1.285.023,36**	**1.270.900**	**1.258.400**	**1.213.600**	**1.200.900**	**1.210.100**	
11.	-	Personalaufwendungen	114.049,34	138.300	143.600	142.300	141.600	141.600	50
		50110000 Aufwendungen für den Bürgermeister	*15.600,00*	*17.200*	*18.800*	*18.800*	*18.800*	*18.800*	
		50130000 Aufwendungen für Gemeindevertreter und Ausschussmitglieder	*5.030,00*	*7.800*	*9.300*	*9.300*	*9.300*	*9.300*	
		50190000 Aufwendungen für sonstige ehrenamtlich Tätige (ehrenamtlich Tätige der Feuerwehr, berufene Bürger in Ausschüssen, u.a.)	*3.480,00*	*7.800*	*9.000*	*7.700*	*7.000*	*7.000*	
		50221000 Vergütungen für Arbeitnehmer	*73.505,92*	*85.600*	*84.300*	*84.300*	*84.300*	*84.300*	
		50229000 Sonstige Aufwendungen für Dienstbezüge für Arbeitsnehmer	*79,80*	*100*	*100*	*100*	*100*	*100*	
		50320000 Beiträge zu Versorgungskassen für Arbeitnehmer	*2.421,36*	*2.600*	*3.100*	*3.100*	*3.100*	*3.100*	
		50420000 Beiträge zur gesetzlichen Sozialversicherung für Arbeitnehmer	*15.548,71*	*16.800*	*18.600*	*18.600*	*18.600*	*18.600*	
		50430000 Beiträge zur gesetzlichen Sozialversicherung für ehrenamtlich Tätige	*-1.737,54*	*100*	*100*	*100*	*100*	*100*	
		50900000 Pauschalierte Lohnsteuer (auch Zahlungen über Knappschaft)	*121,09*	*300*	*300*	*300*	*300*	*300*	
12.	-	Versorgungsaufwendungen	0,00	0	0	0	0	0	51
13.	-	Aufwendungen für Sach- und Dienstleistungen	304.416,70	433.300	515.400	452.000	451.100	451.200	52
		52210000 Aufwendungen für Abfall	*3.275,81*	*3.800*	*4.500*	*4.500*	*4.500*	*4.500*	
		52220000 Aufwendungen für Abwasser	*651,26*	*1.100*	*2.100*	*2.100*	*2.100*	*2.100*	
		52240000 Aufwendungen für Gas	*5.507,96*	*10.500*	*18.400*	*18.400*	*18.400*	*18.400*	

Ergebnishaushalt 2025

Gemeinde: 06 Kargow

Nr.		Ertrags- und Aufwandsarten (gemäß § 2 Absatz 1 GemHVO-Doppik)	Ergebnisse des Haushalts-vorvorjahres 2023 in € 1	Ansätze des Haushalts-vorjahres einschl. Nachträge 2024 in € 2	Ansatz des Haushalts-jahres 2025 in € 3	Planungs-daten des Haushalts-folgejahres 2026 in € 4	Planungs-daten des zweiten Haushalts-folgejahres 2027 in € 5	Planungs-daten des dritten Haushalts-folgejahres 2028 in € 6	Erläu-terung Konto-nummer
		52260000 Aufwendungen für Strom	*20.034,10*	*17.000*	*22.400*	*22.400*	*22.400*	*22.400*	
		52270000 Aufwendungen für Wasser	*909,84*	*1.500*	*1.900*	*1.900*	*1.900*	*1.900*	
		52311000 Unterhaltung der Grundstücke	*490,60*	*16.000*	*16.000*	*1.000*	*1.000*	*1.000*	
		52312000 Unterhaltung der Außenanlagen	*0,00*	*0*	*500*	*500*	*500*	*500*	
		52313000 Unterhaltung der Gebäude einschließlich der Bestandteile, die dem Gebäude zuzurechnen sind	*25.533,90*	*33.600*	*85.300*	*66.100*	*61.100*	*61.100*	
		52313001 Unterhaltung Schrankenanlage	*733,00*	*500*	*900*	*500*	*500*	*500*	
		52320000 Bewirtschaftung der Grundstücke, Außenanlagen, Gebäude und Gebäudeeinrichtungen	*58.633,19*	*73.000*	*73.000*	*76.000*	*73.000*	*73.000*	
		52321000 Bewirtschaftung der Grundstücke	*19.151,13*	*16.700*	*21.900*	*21.900*	*21.900*	*21.900*	
		52321100 Bewirtschaftung der Grundstücke - Nachpflanzungen	*0,00*	*1.500*	*5.000*	*5.000*	*5.000*	*5.000*	
		52338000 Unterhaltung der Straßen, Wege, Plätze und Verkehrslenkungsanlagen	*10.314,10*	*6.000*	*18.500*	*18.500*	*18.500*	*18.500*	
		52339000 Unterhaltung des sonstigen Infrastrukturvermögens	*4.131,78*	*5.000*	*5.000*	*5.000*	*5.000*	*5.000*	
		52339100 Unterhaltung Bushäuschen	*0,00*	*100*	*0*	*0*	*0*	*0*	
		52351000 Wartungs- und Instandsetzungskosten	*2.441,67*	*6.500*	*6.500*	*5.500*	*5.500*	*5.500*	
		52352000 Betriebs- und Schmierstoffe	*831,56*	*4.300*	*4.300*	*4.300*	*4.300*	*4.300*	
		52360000 Unterhaltung der Maschinen und technischen Anlagen	*1.164,50*	*1.500*	*1.500*	*1.500*	*1.500*	*1.500*	
		52370000 Unterhaltung der Betriebs- und Geschäftsausstattung	*3.559,73*	*8.400*	*8.500*	*8.600*	*8.500*	*8.600*	
		52380000 Geringwertige Geräte, Ausrüstungs- und sonstige Gebrauchsgegenstände	*395,58*	*58.600*	*25.200*	*18.000*	*18.000*	*18.000*	
		52450000 Lehr- und Unterrichtsmittel (Landkarten, Filme, Zeichnungen, physikalische und chemische Stoffe)	*81,60*	*500*	*500*	*500*	*500*	*500*	
		52460000 Lernmittel (Schulbücher, Werkstoffe,)	*5.866,62*	*7.000*	*7.000*	*7.000*	*7.000*	*7.000*	
		52480000 Sonstige bezogene Leistungen	*3.671,00*	*5.500*	*5.000*	*5.000*	*5.000*	*5.000*	
		52490000 Sonstige Aufwendungen für Sachleistungen und Verbrauchsmittel	*1.539,32*	*1.400*	*1.600*	*1.600*	*1.600*	*1.600*	
		52543000 Kostenerstattungen an Gemeinden und Gemeindeverbände	*63.334,68*	*70.200*	*66.500*	*72.100*	*80.700*	*80.700*	
		52544000 Kostenerstattungen an Zweckverbände	*52.215,51*	*56.000*	*61.000*	*61.000*	*61.000*	*61.000*	
		52551000 Kostenerstattungen an private Unternehmen	*3.817,76*	*3.500*	*2.000*	*2.000*	*2.000*	*2.000*	
		52559000 Kostenerstattungen an den sonstigen privaten Bereich	*7.822,58*	*7.500*	*7.500*	*4.100*	*2.700*	*2.700*	
		52559001 Kostenerstattungen an den sonstigen privaten Bereich	*753,26*	*700*	*700*	*700*	*700*	*700*	
		52910000 Sonstige Aufwendungen für Sachleistungen	*388,12*	*1.400*	*900*	*900*	*900*	*900*	
		52911000 GEMA/ Künstlersozialabgabe	*29,79*	*100*	*100*	*100*	*100*	*100*	
		52920000 Sonstige Aufwendungen für Dienstleistungen	*7.136,75*	*13.300*	*40.600*	*14.700*	*14.700*	*14.700*	
		52921000 Aufwendungen für Dienstleistungen - Aus- und Fortbildung	*0,00*	*600*	*600*	*600*	*600*	*600*	
14.	-	Abschreibungen	55,78	190.300	206.100	218.300	212.000	211.000	53
		53210000 Abschreibungen auf gewerbliche Schutzrechte und ähnliche Rechte und Werte sowie Lizenzen an solchen Rechten und Werten	*0,00*	*200*	*300*	*300*	*200*	*200*	
		53230000 Abschreibungen auf geleistete Investitionszuschüsse	*0,00*	*1.600*	*2.700*	*2.700*	*2.700*	*1.900*	
		53250000 Abschreibungen auf geringwertige immaterielle Vermögensgegenstände	*0,00*	*200*	*200*	*100*	*0*	*0*	
		53302200 Abschreibungen auf Grünflächen	*0,00*	*10.800*	*21.500*	*21.500*	*21.500*	*21.500*	

Ergebnishaushalt 2025

Gemeinde: 06 Kargow

Nr.		Ertrags- und Aufwandsarten (gemäß § 2 Absatz 1 GemHVO-Doppik)	Ergebnisse des Haushalts-vorvorjahres 2023 in € 1	Ansätze des Haushalts-vorjahres einschl. Nachträge 2024 in € 2	Ansatz des Haushalts-jahres 2025 in € 3	Planungs-daten des Haushalts-folgejahres 2026 in € 4	Planungs-daten des zweiten Haushalts-folgejahres 2027 in € 5	Planungs-daten des dritten Haushalts-folgejahres 2028 in € 6	Erläu-terung Konto-nummer
		53410000 Abschreibungen auf bebaute Grundstücke und grundstücksgleiche Rechte mit Wohnbauten	*0,00*	*9.100*	*8.200*	*8.200*	*8.200*	*8.200*	
		53430000 Abschreibungen auf bebaute Grundstücke und grundstücksgleiche Rechte mit Schulgebäuden und Schulturnhallen	*0,00*	*20.100*	*20.100*	*20.100*	*20.100*	*20.100*	
		53490000 Abschreibungen auf bebaute Grundstücke und grundstücksgleiche Rechte mit sonstigen Gebäuden	*0,00*	*21.900*	*20.100*	*15.900*	*15.900*	*15.900*	
		53580000 Abschreibungen auf Straßen, Wege, Plätze und Verkehrslenkungsanlagen	*0,00*	*85.100*	*84.900*	*101.200*	*95.100*	*95.000*	
		53590000 Abschreibungen auf sonstige Bauten des Infrastrukturvermögens	*0,00*	*11.000*	*13.400*	*13.400*	*13.400*	*13.400*	
		53710000 Abschreibungen auf Kunstgegenstände	*0,00*	*800*	*800*	*800*	*800*	*800*	
		53810000 Abschreibungen auf Fahrzeuge	*0,00*	*7.400*	*7.900*	*7.900*	*7.900*	*7.900*	
		53820000 Abschreibungen auf Maschinen und technische Anlagen	*0,00*	*1.900*	*2.600*	*2.600*	*2.600*	*2.600*	
		53830000 Abschreibungen auf Betriebsvorrichtungen	*0,00*	*10.400*	*12.500*	*12.500*	*12.500*	*12.500*	
		53850000 Abschreibungen auf Betriebs- und Geschäftsausstattung	*0,00*	*7.900*	*10.900*	*11.100*	*11.100*	*11.000*	
		53853000 Abschreibungen auf Geschäftsausstattung	*0,00*	*300*	*0*	*0*	*0*	*0*	
		53942515 Abschreibungen auf Gebührenforderungen gegen den privaten Bereich	*36,85*	*0*	*0*	*0*	*0*	*0*	
		53942534 Abschreibungen auf Steuerforderungen gegen den öffentlichen Bereich	*0,00*	*1.600*	*0*	*0*	*0*	*0*	
		53942535 Abschreibungen auf Steuerforderungen gegen den privaten Bereich	*18,93*	*0*	*0*	*0*	*0*	*0*	
15.	-	Zuwendungen, Umlagen und sonstige Transferaufwendungen	610.354,87	686.100	705.100	705.100	705.100	705.100	54
		54143000 Zuweisungen und Zuschüsse für laufende Zwecke an Gemeinden und Gemeindeverbände	*96.854,40*	*118.500*	*164.000*	*164.000*	*164.000*	*164.000*	
		54151000 Zuweisungen und Zuschüsse für laufende Zwecke an private Unternehmen	*0,00*	*20.000*	*0*	*0*	*0*	*0*	
		54190000 Zuweisungen und Zuschüsse für laufende Zwecke an Sonstige	*13.609,98*	*8.000*	*10.000*	*10.000*	*10.000*	*10.000*	
		54310000 Gewerbesteuerumlage	*11.163,72*	*8.000*	*8.000*	*8.000*	*8.000*	*8.000*	
		54421000 Allgemeine Umlagen an Landkreise	*330.924,59*	*349.800*	*335.500*	*335.500*	*335.500*	*335.500*	
		54422000 Allgemeine Umlagen an Amt	*157.802,18*	*181.800*	*187.600*	*187.600*	*187.600*	*187.600*	
16.	-	Aufwendungen der sozialen Sicherung	0,00	0	0	0	0	0	55
17.	-	Zinsaufwendungen und sonstige Finanzaufwendungen	168,23	4.400	300	300	300	300	57
		57420000 Zinsaufwendungen und sonstige Finanzaufwendungen an das Land	*168,23*	*4.000*	*0*	*0*	*0*	*0*	
		57511000 Zinsaufwendungen und sonstige Finanzaufwendungen an inländische Banken (inländischer Geldmarkt)	*0,00*	*100*	*100*	*100*	*100*	*100*	
		57512000 Zinsaufwendungen und sonstige Finanzaufwendungen an inländische Sparkassen (inländischer Geldmarkt)	*0,00*	*100*	*100*	*100*	*100*	*100*	
		57910000 Sonstige Zinsen und sonstige Finanzaufwendungen aus der Vollverzinsung der Gewerbesteuer (§ 233a AO)	*0,00*	*200*	*100*	*100*	*100*	*100*	
18.	-	Sonstige Aufwendungen	46.960,23	65.000	172.200	74.000	73.200	73.200	56
		56131000 Fahrtkostenerstattung	*0,00*	*200*	*200*	*100*	*0*	*0*	
		56210000 Mieten, Pachten und Erbbauzinsen	*1.342,32*	*1.800*	*1.800*	*1.800*	*1.700*	*1.700*	
		56241000 Laufende Lizenzaufwendungen	*0,00*	*1.000*	*2.200*	*2.200*	*2.200*	*2.200*	
		56243000 Unterhaltung Software, Updates	*838,17*	*2.000*	*2.600*	*2.500*	*2.500*	*2.500*	

Ergebnishaushalt 2025

Gemeinde: 06 Kargow

Nr.		Ertrags- und Aufwandsarten (gemäß § 2 Absatz 1 GemHVO-Doppik)	Ergebnisse des Haushalts-vorvorjahres	Ansätze des Haushalts-vorjahres einschl. Nachträge	Ansatz des Haushalts-jahres	Planungs-daten des Haushalts-folgejahres	Planungs-daten des zweiten Haushalts-folgejahres	Planungs-daten des dritten Haushalts-folgejahres	Erläu-terung
			2023	2024	2025	2026	2027	2028	Konto-nummer
			in €	in €	in €	in €	in €	in €	
			1	2	3	4	5	6	
		56251000 Vergütungen einschließlich Reisekosten an Sachverständige	*3.836,31*	*6.600*	*103.000*	*7.000*	*7.000*	*7.000*	
		56253000 Gerichts-, Anwalts-, Notar-, Gerichtsvollzieherkosten usw.	*23,80*	*100*	*200*	*200*	*200*	*200*	
		56290000 Sonstige Aufwendungen für die Inanspruchnahme von Rechten und Diensten	*18.125,49*	*18.800*	*21.100*	*21.100*	*21.100*	*21.100*	
		56291000 Verwaltergebühren Pachten	*285,60*	*500*	*600*	*600*	*600*	*600*	
		56310000 Büromaterial	*652,28*	*700*	*900*	*900*	*900*	*900*	
		56322000 Zeitschriften	*100,50*	*100*	*100*	*100*	*100*	*100*	
		56324000 Gesetz-, Verordnungs-, Amtsblätter	*75,76*	*100*	*100*	*100*	*100*	*100*	
		56331000 Porto	*99,00*	*200*	*200*	*200*	*200*	*200*	
		56340000 Telefon, Datenübertragungskosten	*1.358,50*	*1.300*	*2.300*	*2.300*	*2.300*	*2.300*	
		56341000 Fernmeldegebühren	*1.984,96*	*2.100*	*3.700*	*3.700*	*3.700*	*3.700*	
		56342000 Datenübertragungsgebühren	*0,00*	*1.200*	*0*	*0*	*0*	*0*	
		56346000 Rundfunk- und Fernsehgebühren	*165,24*	*300*	*200*	*200*	*200*	*200*	
		56350000 Öffentliche Bekanntmachungen	*0,00*	*0*	*100*	*0*	*0*	*0*	
		56390000 Sonstige Geschäftsaufwendungen	*315,65*	*1.600*	*1.600*	*700*	*100*	*100*	
		56411000 Gebäudeversicherungen und Inhaltsversicherung	*1.435,39*	*1.500*	*1.800*	*1.900*	*1.900*	*1.900*	
		56414000 Unfallversicherungen	*5.054,10*	*5.300*	*5.300*	*5.300*	*5.300*	*5.300*	
		56416000 Umlagen an Schadensausgleichskassen	*1.402,09*	*1.400*	*1.500*	*1.600*	*1.600*	*1.600*	
		56419000 Sonstige Versicherungen	*607,85*	*700*	*700*	*700*	*700*	*700*	
		56430000 Sonstige Beiträge	*8.317,85*	*16.000*	*16.600*	*16.600*	*16.600*	*16.600*	
		56710000 Gewerbesteuer	*0,00*	*0*	*2.400*	*1.200*	*1.200*	*1.200*	
		56720000 Körperschaftsteuer	*0,00*	*0*	*1.100*	*1.100*	*1.100*	*1.100*	
		56790000 Sonstige Aufwendungen für Steuern vom Einkommen und vom Ertrag	*0,00*	*0*	*100*	*100*	*100*	*100*	
		56813000 Grundsteuer B für gemeindeeigene Grundstücke	*485,07*	*600*	*1.100*	*1.100*	*1.100*	*1.100*	
		56820000 Kraftfahrzeugsteuer	*280,90*	*600*	*400*	*400*	*400*	*400*	
		56930000 Repräsentationen	*173,40*	*300*	*300*	*300*	*300*	*300*	
19.	**=**	**Summe der Aufwendungen (Summe der Nummern 11 bis 18)**	**1.076.005,15**	**1.517.400**	**1.742.700**	**1.592.000**	**1.583.300**	**1.582.400**	
20.	**=**	**Jahresergebnis (Jahresüberschuss/Jahresfehlbetrag) vor Veränderung der Rücklagen (Saldo der Nummern 10 und 19)**	**209.018,21**	**-246.500**	**-484.300**	**-378.400**	**-382.400**	**-372.300**	
21.	-	Einstellung in die Kapitalrücklage	364,10	0	0	0	0	0	592
		59210000 Einstellung in die allgemeine Kapitalrücklage	*364,10*	*0*	*0*	*0*	*0*	*0*	
22.	+	Entnahme aus der Kapitalrücklage	0,00	36.400	0	0	0	0	492
		49230000 Entnahme aus der zweckgebundenen Kapitalrücklage aus Zuweisungen für Infrastruktur nach § 23 und 24 FAG	*0,00*	*36.400*	*0*	*0*	*0*	*0*	
23.	-	Einstellung in die Rücklage für Belastungen aus dem kommunalen Finanzausgleich	0,00	0	0	0	0	0	593
24.	+	Entnahme aus der Rücklage für Belastungen aus dem kommunalen Finanzausgleich	0,00	0	0	0	0	0	493
25.	**=**	**Jahresergebnis (Jahresüberschuss/Jahresfehlbetrag, Nummer 20 zuzüglich Nummern 22 und 24 abzüglich Nummern 21 und 23)**	**208.654,11**	**-210.100**	**-484.300**	**-378.400**	**-382.400**	**-372.300**	
		nachrichtlich							
26.		Ergebnisvortrag aus dem Haushaltsvorjahr	0,00	208.654	-1.445	-485.745	-864.145	-1.246.545	
27.		Ergebnis (Überschuss/Fehlbetrag) zum 31. Dezember des Haushaltsjahres (Summe der Nummern 25 und 26)	208.654,11	-1.445	-485.745	-864.145	-1.246.545	-1.618.845	

Ergebnishaushalt 2025

Gemeinde: 06 Kargow

Nr.	Ertrags- und Aufwandsarten (gemäß § 2 Absatz 1 GemHVO-Doppik)	Ergebnisse des Haushalts-vorvorjahres	Ansätze des Haushalts-vorjahres einschl. Nachträge	Ansatz des Haushalts-jahres	Planungs-daten des Haushalts-folgejahres	Planungs-daten des zweiten Haushalts-folgejahres	Planungs-daten des dritten Haushalts-folgejahres	Erläu-terung
		2023	2024	2025	2026	2027	2028	Konto-nummer
		in €	in €	in €	in €	in €	in €	
		1	2	3	4	5	6	

Übersicht über die Erträge und Aufwendungen (Muster 6a)

Ergebnishaushalt 2025

Gemeinde: 06 Kargow

Nr.		Ertrags- und Aufwandsarten (gemäß § 2 Absatz 1 GemHVO-Doppik)	Ergebnisse des Haushalts-vorvorjahres	Ansätze des Haushalts-vorjahres einschl. Nachträge	Ansatz des Haushalts-jahres	Planungs-daten des Haushalts-folgejahres	Planungs-daten des zweiten Haushalts-folgejahres	Planungs-daten des dritten Haushalts-folgejahres	Erläu-terung
			2023	2024	2025	2026	2027	2028	Konto-nummer
			in €	in €	in €	in €	in €	in €	
			1	2	3	4	5	6	
1.	+	Steuern und ähnliche Abgaben	506.470,57	493.300	498.000	510.500	510.500	510.500	40
		darunter:							
	1.1	Grundsteuer A	21.190,86	21.200	20.500	20.500	20.500	20.500	(4011)
	1.2	Grundsteuer B	85.846,42	89.100	90.400	90.400	90.400	90.400	(4012)
	1.3	Gewerbesteuer	110.258,09	80.000	70.000	70.000	70.000	70.000	(4013)
	1.4	Gemeindeanteil an der Einkommensteuer	266.975,75	279.300	292.900	305.000	305.000	305.000	(4021)
	1.5	Gemeindeanteil an der Umsatzsteuer	18.121,49	19.900	19.900	20.300	20.300	20.300	(4022)
	1.6	Sonstige Gemeindesteuern	4.077,96	3.800	4.300	4.300	4.300	4.300	(403)
	1.7	Ausgleichsleistungen vom Land	0,00	0	0	0	0	0	(4052)
	1.8	Leistungen des Landes aus der Umsetzung des 4. Gesetzes für moderne Dienstleistungen am Arbeitsmarkt	0,00	0	0	0	0	0	(40541)
2.	+	Zuwendungen, allgemeine Umlagen und sonstige Transfererträge	410.347,54	424.500	368.200	365.100	364.800	364.800	41
		darunter:							
	2.1	Schlüsselzuweisungen	326.388,38	319.400	262.800	262.800	262.800	262.800	(411)
	2.2	Bedarfszuweisungen	0,00	0	0	0	0	0	(412)
	2.3	Sonstige allgemeine Zuweisungen	0,00	0	0	0	0	0	(413)
	2.4	Zuweisungen und Zuschüsse für laufende Zwecke	83.959,16	0	0	0	0	0	(414)
	2.5	Allgemeine Umlagen vom Land	0,00	0	0	0	0	0	(4161)
	2.6	Allgemeine Umlagen von Gemeinden und Gemeindeverbänden	0,00	0	0	0	0	0	(4162)
	2.7	Erträge aus der Auflösung von Sonderposten	0,00	105.100	105.400	102.300	102.000	102.000	(415)
3.	+	Erträge der sozialen Sicherung	0,00	0	0	0	0	0	42
		darunter:							
	3.1	Ersatz von sozialen Leistungen außerhalb von Einrichtungen	0,00	0	0	0	0	0	(421)
	3.2	Ersatz von sozialen Leistungen in Einrichtungen	0,00	0	0	0	0	0	(422)
	3.3	Kostenbeteiligung und -erstattung im Bereich des SGB XII und anderer sozialer Leistungen	0,00	0	0	0	0	0	(423)
	3.4	Kostenbeteiligung und -erstattung im Bereich des SGB VIII und anderer Jugendhilfe	0,00	0	0	0	0	0	(424)
	3.5	Kostenerstattungen von anderen Sozialhilfeträgern	0,00	0	0	0	0	0	(425)
	3.6	Aufgabenbezogene Leistungsbeteiligung nach dem SGB II	0,00	0	0	0	0	0	(426)
	3.7	Zuweisungen und Zuschüsse für laufende Zwecke im Bereich der sozialen Sicherung	0,00	0	0	0	0	0	(427)
4.	+	Öffentlich-rechtliche Leistungsentgelte	91.797,83	96.800	91.700	106.900	106.900	107.100	43
		darunter:							
	4.1	Verwaltungsgebühren einschließlich Erstattung von Auslagen	0,00	0	0	0	0	0	(431)
	4.2	Benutzungsgebühren, Beiträge (soweit diese nicht in einem Sonderposten zu erfassen sind) und ähnliche Entgelte	60.198,23	65.800	70.800	70.500	70.500	70.700	(432)
	4.3	Erträge aus der Auflösung von Sonderposten für Beiträge und ähnliche Entgelte	0,00	1.000	900	16.400	16.400	16.400	(437)
5.	+	Privatrechtliche Leistungsentgelte	163.279,34	117.200	108.800	108.800	108.700	108.700	441, 443, 444, 445, 448
		darunter:							
	5.1	Privatrechtliche Leistungsentgelte	163.279,34	117.100	108.700	108.700	108.700	108.700	(441)
	5.2	Erträge aus der Auflösung von Sonderposten für Baukostenzuschüsse und ähnliche Entgelte	0,00	0	0	0	0	0	(443)
6.	+	Kostenerstattungen und Kostenumlagen	63.114,78	102.400	152.700	85.400	73.100	82.100	442,448
7.	+	Andere aktivierte Eigenleistungen	0,00	0	0	0	0	0	452
8.	+	Zinserträge und sonstige Finanzerträge	17.001,72	16.700	16.800	16.800	16.800	16.800	47

Ergebnishaushalt 2025

Gemeinde: 06 Kargow

Nr.		Ertrags- und Aufwandsarten (gemäß § 2 Absatz 1 GemHVO-Doppik)	Ergebnisse des Haushalts-vorvorjahres	Ansätze des Haushalts-vorjahres einschl. Nachträge	Ansatz des Haushalts-jahres	Planungs-daten des Haushalts-folgejahres	Planungs-daten des zweiten Haushalts-folgejahres	Planungs-daten des dritten Haushalts-folgejahres	Erläu-terung
			2023	2024	2025	2026	2027	2028	Konto-nummer
			in €	in €	in €	in €	in €	in €	
			1	2	3	4	5	6	
		darunter:							
	8.1	Zinserträge	4.295,09	4.100	4.200	4.200	4.200	4.200	(471, 472, 479)
	8.2	Sonstige Finanzerträge	12.706,63	12.600	12.600	12.600	12.600	12.600	(473 - 479)
9.	+	Sonstige Erträge und Saldo Bestandsveränderungen	33.011,58	20.000	22.200	20.100	20.100	20.100	451,46
		darunter:							
	9.1	Erträge aus der Veräußerung von Vermögensgegenständen des Anlagevermögens und des Umlaufvermögens	0,00	0	100	0	0	0	(461)
	9.2	Erträge aus der Auflösung von Wertberichtigungen, Sonderposten und Rückstellungen	1.587,89	0	0	0	0	0	(4661)
	9.3	Erhöhung oder Verminderung des Bestandes an fertigen und unfertigen Erzeugnissen (Saldo)	5.736,09	0	0	0	0	0	(451)
10.	**=**	**Summe der Erträge (Summe der Nummern 1 bis 9)**	**1.285.023,36**	**1.270.900**	**1.258.400**	**1.213.600**	**1.200.900**	**1.210.100**	
11.	-	Personalaufwendungen	114.049,34	138.300	143.600	142.300	141.600	141.600	50
		darunter:							
	11.1	Zuführungen zu Pensionsrückstellungen u.ä. Verpflichtungen	0,00	0	0	0	0	0	(507)
12.	-	Versorgungsaufwendungen	0,00	0	0	0	0	0	51
13.	-	Aufwendungen für Sach- und Dienstleistungen	304.416,70	433.300	515.400	452.000	451.100	451.200	52
		darunter:							
	13.1	Aufwendungen für Energie, Wasser, Abwasser und Abfall	30.378,97	33.900	49.300	49.300	49.300	49.300	(522)
	13.2	Aufwendungen für Unterhaltung und Bewirtschaftung	127.380,74	231.700	272.100	232.400	224.300	224.400	(523)
14.	-	Abschreibungen	55,78	190.300	206.100	218.300	212.000	211.000	53
15.	-	Zuwendungen, Umlagen und sonstige Transferaufwendungen	610.354,87	686.100	705.100	705.100	705.100	705.100	54
		darunter:							
	15.1	Zuweisungen und Zuschüsse für laufende Zwecke	110.464,38	146.500	174.000	174.000	174.000	174.000	(541)
	15.2	Schuldendiensthilfen	0,00	0	0	0	0	0	(542)
	15.3	Gewerbesteuerumlage	11.163,72	8.000	8.000	8.000	8.000	8.000	(5431)
	15.4	Allgemeine Umlagen an das Land	0,00	0	0	0	0	0	(5441)
	15.5	Allgemeine Umlagen an Landkreise	330.924,59	349.800	335.500	335.500	335.500	335.500	(54421)
	15.6	Allgemeine Umlagen an das Amt	157.802,18	181.800	187.600	187.600	187.600	187.600	(54422)
	15.7	Allgemeine Umlagen an Zweckverbände	0,00	0	0	0	0	0	(5443)
	15.8	Allgemeine Umlagen an Sonstige	0,00	0	0	0	0	0	(5449)
16.	-	Aufwendungen der sozialen Sicherung	0,00	0	0	0	0	0	55
		darunter:							
	16.1	Leistungen nach SGB II	0,00	0	0	0	0	0	(551)
	16.2	Kostenbeteiligungen und -erstattungen nach SGB II	0,00	0	0	0	0	0	(552)
	16.3	Leistungen nach SGB XII	0,00	0	0	0	0	0	(553)
	16.4	Kostenbeteiligungen und -erstattungen nach SGB XII	0,00	0	0	0	0	0	(554)
	16.5	Leistungen nach SGB VIII	0,00	0	0	0	0	0	(555)
	16.6	Kostenbeteiligungen und -erstattungen nach SGB VIII	0,00	0	0	0	0	0	(556)
	16.7	Sonstige soziale Leistungen	0,00	0	0	0	0	0	(557)
	16.8	Kostenbeteiligungen und -erstattungen für sonstige soziale Leistungen	0,00	0	0	0	0	0	(558)
	16.9	Zuweisungen und Zuschüsse für laufende Zwecke des Bereichs soziale Sicherung	0,00	0	0	0	0	0	(559)
17.	-	Zinsaufwendungen und sonstige Finanzaufwendungen	168,23	4.400	300	300	300	300	57
		darunter:							
	17.1	Zinsaufwendungen	168,23	4.200	200	200	200	200	(571 - 579)
	17.2	Sonstige Finanzaufwendungen	0,00	200	100	100	100	100	(571 - 579)
18.	-	Sonstige Aufwendungen	46.960,23	65.000	172.200	74.000	73.200	73.200	56
19.	**=**	**Summe der Aufwendungen (Summe der Nummern 11 bis 18)**	**1.076.005,15**	**1.517.400**	**1.742.700**	**1.592.000**	**1.583.300**	**1.582.400**	

Ergebnishaushalt 2025

Gemeinde: 06 Kargow

Nr.		Ertrags- und Aufwandsarten (gemäß § 2 Absatz 1 GemHVO-Doppik)	Ergebnisse des Haushalts-vorvorjahres	Ansätze des Haushalts-vorjahres einschl. Nachträge	Ansatz des Haushalts-jahres	Planungs-daten des Haushalts-folgejahres	Planungs-daten des zweiten Haushalts-folgejahres	Planungs-daten des dritten Haushalts-folgejahres	Erläu-terung
			2023	2024	2025	2026	2027	2028	Konto-nummer
			in €	in €	in €	in €	in €	in €	
			1	2	3	4	5	6	
20.	**=**	**Jahresergebnis (Jahresüberschuss/Jahresfehlbetrag) vor Veränderung der Rücklagen (Saldo der Nummern 10 und 19)**	**209.018,21**	**-246.500**	**-484.300**	**-378.400**	**-382.400**	**-372.300**	
21.	-	Einstellung in die Kapitalrücklage	364,10	0	0	0	0	0	592
22.	+	Entnahme aus der Kapitalrücklage	0,00	36.400	0	0	0	0	492
		darunter:							
	22.1	Entnahme aus der zweckgebundenen Kapitalrücklage aus investiv	0,00	0	0	0	0	0	(4922)
	22.2	Entnahme aus der zweckgebundenen Kapitalrücklage aus Zuweisungen nach §§ 23, 24 FAG M-V	0,00	36.400	0	0	0	0	(4923)
23.	-	Einstellung in die Rücklage für Belastungen aus dem kommunalen Finanzausgleich	0,00	0	0	0	0	0	593
24.	+	Entnahme aus der Rücklage für Belastungen aus dem kommunalen Finanzausgleich	0,00	0	0	0	0	0	493
25.	**=**	**Jahresergebnis (Jahresüberschuss/Jahresfehlbetrag, Nummern 20 zuzüglich Nummern 22 und 24 abzüglich Nummern 21 und 23)**	**208.654,11**	**-210.100**	**-484.300**	**-378.400**	**-382.400**	**-372.300**	
		nachrichtlich							
26.		Ergebnisvortrag aus dem Haushaltsvorjahr	0,00	208.654	-1.445	-485.745	-864.145	-1.246.545	
27.		Ergebnis (Überschuss/Fehlbetrag) zum 31. Dezember des Haushaltsjahres (Summe der Nummern 25 und 26)	208.654,11	-1.445	-485.745	-864.145	-1.246.545	-1.618.845	

Finanzhaushalt

Finanzhaushalt 2025

Gemeinde: 06 Kargow

Nr.		Einzahlungs- und Auszahlungsarten (gemäß § 3 Absatz 1 Satz 1 GemHVO-Doppik)	Ergebnisse des Haushalts-vorvorjahres	Ansätze des Haushalts-vorjahres einschl. Nachträge	Ansatz des Haushalts-jahres	Planungs-daten des Haushalts-folgejahres	Planungs-daten des zweiten Haushalts-folgejahres	Planungs-daten des dritten Haushalts-folgejahres	Erläu-terung
			2023	2024	2025	2026	2027	2028	Konto-nummer
			in €	in €	in €	in €	in €	in €	
			1	2	3	4	5	6	
1.	+	Steuern und ähnliche Abgaben	522.246,32	493.300	498.000	510.500	510.500	510.500	60
		60110000 Grundsteuer A	*0,00*	*0*	*20.500*	*20.500*	*20.500*	*20.500*	
		60111000 Grundsteuer A von Fremdschuldnern	*17.834,45*	*21.200*	*0*	*0*	*0*	*0*	
		60120000 Grundsteuer B	*0,00*	*0*	*90.400*	*90.400*	*90.400*	*90.400*	
		60121000 Grundsteuer B von Fremdschuldnern	*89.488,08*	*88.700*	*0*	*0*	*0*	*0*	
		60122000 Grundsteuer B für gemeindeeigene Grundstücke	*472,86*	*400*	*0*	*0*	*0*	*0*	
		60131000 Gewerbesteuerzahlungen für das laufende Jahr	*123.485,64*	*80.000*	*70.000*	*70.000*	*70.000*	*70.000*	
		60210000 Gemeindeanteil an der Einkommensteuer	*268.810,32*	*279.300*	*292.900*	*305.000*	*305.000*	*305.000*	
		60220000 Gemeindeanteil an der Umsatzsteuer	*18.242,52*	*19.900*	*19.900*	*20.300*	*20.300*	*20.300*	
		60320000 Hundesteuer	*3.131,66*	*3.000*	*3.500*	*3.500*	*3.500*	*3.500*	
		60340000 Zweitwohnungssteuer	*780,79*	*800*	*800*	*800*	*800*	*800*	
2.	+	Zuwendungen, allgemeine Umlagen und sonstige Transfereinzahlungen	410.347,54	319.400	262.800	262.800	262.800	262.800	61
		61110000 Schlüsselzuweisungen vom Land	*326.388,38*	*319.400*	*262.800*	*262.800*	*262.800*	*262.800*	
		61442000 Zuweisungen und Zuschüsse für laufende Zwecke vom Land	*83.959,16*	*0*	*0*	*0*	*0*	*0*	
3.	+	Einzahlungen der sozialen Sicherung	0,00	0	0	0	0	0	62
4.	+	Öffentlich-rechtliche Leistungsentgelte	89.329,90	95.800	90.800	90.500	90.500	90.700	63
		63224000 Entgelte für das Bestattungswesen	*1.425,08*	*1.400*	*1.400*	*1.400*	*1.400*	*1.400*	
		63229000 Sonstige Entgelte	*56.831,92*	*64.300*	*69.300*	*69.000*	*69.000*	*69.200*	
		63250000 Laufende Grabnutzungsentgelte (Öffentlich-rechtlich)	*405,60*	*100*	*100*	*100*	*100*	*100*	
		63620000 Kurbeiträge	*30.667,30*	*30.000*	*20.000*	*20.000*	*20.000*	*20.000*	
5.	+	Privatrechtliche Leistungsentgelte	152.920,59	117.100	108.700	108.700	108.700	108.700	641,648
		64110000 Mieten WW	*137.608,07*	*103.000*	*103.000*	*103.000*	*103.000*	*103.000*	
		64110001 Mieten- Erbbauzins	*2.993,37*	*2.900*	*2.900*	*2.900*	*2.900*	*2.900*	
		64110002 Gartenpacht (PK)	*83,80*	*0*	*0*	*0*	*0*	*0*	
		64110003 Garagenpacht (PK)	*-30,68*	*0*	*0*	*0*	*0*	*0*	
		64110004 Pacht für landwirtschaftliche Flächen	*927,65*	*900*	*900*	*900*	*900*	*900*	
		64110009 Mieten	*7.200,00*	*7.200*	*0*	*0*	*0*	*0*	
		64110010 sonstige Pachten	*1.896,05*	*1.600*	*400*	*400*	*400*	*400*	
		64110017 Einzahlung für Jagdpacht	*478,25*	*0*	*0*	*0*	*0*	*0*	
		64111000 Gartenpacht (SK)	*1.764,08*	*1.500*	*1.500*	*1.500*	*1.500*	*1.500*	
6.	+	Kostenerstattungen und Kostenumlagen	66.598,18	102.400	152.700	85.400	73.100	82.100	642,647, 648
		64241000 Kostenerstattungen und Kostenumlagen vom Bund	*0,00*	*2.900*	*56.300*	*0*	*0*	*0*	
		64242000 Kostenerstattungen und Kostenumlagen vom Land	*3.312,96*	*30.000*	*5.600*	*0*	*0*	*0*	
		64243000 Kostenerstattungen und Kostenumlagen von Gemeinden und Gemeindeverbänden	*56.257,29*	*68.400*	*90.800*	*85.400*	*73.100*	*82.100*	
		64249000 Kostenerstattungen und Kostenumlagen vom sonstigen öffentlichen Bereich	*2.413,55*	*0*	*0*	*0*	*0*	*0*	
		64251000 Kostenerstattungen und Kostenumlagen von privaten Unternehmen	*4.524,38*	*1.100*	*0*	*0*	*0*	*0*	
		64259000 Kostenerstattungen und Kostenumlagen vom sonstigen privaten Bereich	*90,00*	*0*	*0*	*0*	*0*	*0*	
7.	+	Zinseinzahlungen und sonstige Finanzeinzahlungen	17.026,72	16.700	16.800	16.800	16.800	16.800	67
		67152000 Zinseinzahlungen für Kredite von inländischen Sparkassen	*1,85*	*100*	*100*	*100*	*100*	*100*	
		67400000 Finanzeinzahlungen aus Beteiligungen ohne assoziierte Unternehmen	*12.706,63*	*12.600*	*12.600*	*12.600*	*12.600*	*12.600*	
		67920000 Vollverzinsung aus Gewerbesteuer (§ 233a AO)	*225,00*	*0*	*100*	*100*	*100*	*100*	

Nr.		Einzahlungs- und Auszahlungsarten (gemäß § 3 Absatz 1 Satz 1 GemHVO-Doppik)	Ergebnisse des Haushalts-vorvorjahres	Ansätze des Haushalts-vorjahres einschl. Nachträge	Ansatz des Haushalts-jahres	Planungs-daten des Haushalts-folgejahres	Planungs-daten des zweiten Haushalts-folgejahres	Planungs-daten des dritten Haushalts-folgejahres	Erläu-terung
			2023	2024	2025	2026	2027	2028	Konto-nummer
			in €	in €	in €	in €	in €	in €	
			1	2	3	4	5	6	
		67990000 Sonstige Zinsen und ähnliche Einzahlungen (Sonstige)	*4.093,24*	*4.000*	*4.000*	*4.000*	*4.000*	*4.000*	
8.	+	Sonstige laufende Einzahlungen	34.764,12	58.500	25.900	23.900	23.900	23.900	651,66
		65131000 Bestandserhöhung Betriebskosten	*5.736,09*	*0*	*0*	*0*	*0*	*0*	
		66250000 Konzessionsabgaben	*20.702,96*	*20.000*	*20.000*	*20.000*	*20.000*	*20.000*	
		66270000 Versicherungserstattungen	*123,18*	*0*	*100*	*100*	*100*	*100*	
		66290000 Sonstige laufende Einzahlungen (Sonstige)	*300,00*	*0*	*0*	*0*	*0*	*0*	
		66291000 Einzahlungen Spenden	*0,00*	*0*	*2.000*	*0*	*0*	*0*	
		66410000 sonstige Steuererstattungen	*180,36*	*0*	*0*	*0*	*0*	*0*	
		66517931 Vorsteuer 7%	*0,00*	*2.100*	*0*	*0*	*0*	*0*	
		66537961 Umsatzsteuer 7%	*2.146,75*	*0*	*1.800*	*1.800*	*1.800*	*1.800*	
		66537962 Umsatzsteuer 19 %	*1.850,79*	*0*	*2.000*	*2.000*	*2.000*	*2.000*	
		66810000 Zuführung aus Zuweisungen für Infrastruktur nach § 23 FAG M-V	*0,00*	*36.400*	*0*	*0*	*0*	*0*	
		66859100 Anzahlungen auf Bestellungen vom sonstigen privaten Bereich für Betriebskosten	*3.723,99*	*0*	*0*	*0*	*0*	*0*	
9.	**=**	**Summe der laufenden Einzahlungen (Summe der Nummern 1 bis 8)**	**1.293.233,37**	**1.203.200**	**1.155.700**	**1.098.600**	**1.086.300**	**1.095.500**	
10.	-	Personalauszahlungen	113.059,34	138.300	143.600	142.300	141.600	141.600	70
		70110000 Auszahlungen für Bürgermeister, Amtsvorsteher	*15.600,00*	*17.200*	*18.800*	*18.800*	*18.800*	*18.800*	
		70130000 Auszahlungen für Rats-/Vertretungs- und Ausschussmitglieder	*4.040,00*	*7.800*	*9.300*	*9.300*	*9.300*	*9.300*	
		70190000 Auszahlungen für sonstige ehrenamtlich Tätige (ehrenamtlich Tätige der Feuerwehr, berufene Bürger in Ausschüssen, u.a.)	*3.480,00*	*7.800*	*9.000*	*7.700*	*7.000*	*7.000*	
		70221000 Vergütungen für Arbeitnehmer	*73.505,92*	*85.600*	*84.300*	*84.300*	*84.300*	*84.300*	
		70229000 Sonstige Auszahlungen für Dienstbezüge für Arbeitsnehmer	*79,80*	*100*	*100*	*100*	*100*	*100*	
		70320000 Beiträge zu Versorgungskassen für Arbeitnehmer	*2.421,36*	*2.600*	*3.100*	*3.100*	*3.100*	*3.100*	
		70420000 Beiträge zur gesetzlichen Sozialversicherung für Arbeitnehmer	*15.548,71*	*16.800*	*18.600*	*18.600*	*18.600*	*18.600*	
		70430000 Beiträge zur gesetzlichen Sozialversicherung für ehrenamtlich Tätige	*-1.737,54*	*100*	*100*	*100*	*100*	*100*	
		70900000 Pauschalierte Lohnsteuer (auch Zahlungen über Knappschaft)	*121,09*	*300*	*300*	*300*	*300*	*300*	
11.	-	Versorgungsauszahlungen	0,00	0	0	0	0	0	71
12.	-	Auszahlungen für Sach- und Dienstleistungen	286.774,49	433.300	515.400	452.000	451.100	451.200	72
		72210000 Auszahlungen für Abfall	*3.272,92*	*3.800*	*4.500*	*4.500*	*4.500*	*4.500*	
		72220000 Auszahlungen für Abwasser	*651,26*	*1.100*	*2.100*	*2.100*	*2.100*	*2.100*	
		72240000 Auszahlungen für Gas	*5.720,00*	*10.500*	*18.400*	*18.400*	*18.400*	*18.400*	
		72260000 Auszahlungen für Strom	*2.507,75*	*17.000*	*22.400*	*22.400*	*22.400*	*22.400*	
		72270000 Auszahlungen für Wasser	*909,84*	*1.500*	*1.900*	*1.900*	*1.900*	*1.900*	
		72311000 Unterhaltung und Bewirtschaftung der Grundstücke	*490,60*	*16.000*	*16.000*	*1.000*	*1.000*	*1.000*	
		72312000 Unterhaltung und Bewirtschaftung der Außenanlagen	*0,00*	*0*	*500*	*500*	*500*	*500*	
		72313000 Unterhaltung und Bewirtschaftung der Gebäude einschließlich der Bestandteile, die dem Gebäude zuzurechnen sind	*24.686,21*	*34.100*	*86.200*	*66.600*	*61.600*	*61.600*	
		72320000 Bewirtschaftung der Grundstücke, Außenanlagen, Gebäude und Gebäudeeinrichtungen	*58.633,19*	*73.000*	*73.000*	*76.000*	*73.000*	*73.000*	
		72321000 Bewirtschaftung der Grundstücke	*20.077,07*	*18.200*	*26.900*	*26.900*	*26.900*	*26.900*	

Nr.		Einzahlungs- und Auszahlungsarten (gemäß § 3 Absatz 1 Satz 1 GemHVO-Doppik)	Ergebnisse des Haushalts-vorvorjahres	Ansätze des Haushalts-vorjahres einschl. Nachträge	Ansatz des Haushalts-jahres	Planungs-daten des Haushalts-folgejahres	Planungs-daten des zweiten Haushalts-folgejahres	Planungs-daten des dritten Haushalts-folgejahres	Erläu-terung
			2023	2024	2025	2026	2027	2028	Konto-nummer
			in €	in €	in €	in €	in €	in €	
			1	2	3	4	5	6	
		72338000 Unterhaltung der Straßen, Wege, Plätze und Verkehrslenkungsanlagen	*10.314,10*	*6.000*	*18.500*	*18.500*	*18.500*	*18.500*	
		72339000 Unterhaltung des sonstigen Infrastrukturvermögens	*4.131,78*	*5.000*	*5.000*	*5.000*	*5.000*	*5.000*	
		72339100 Unterhaltung Bushäuschen	*0,00*	*100*	*0*	*0*	*0*	*0*	
		72351000 Wartungs- und Instandsetzungskosten	*4.135,28*	*6.500*	*6.500*	*5.500*	*5.500*	*5.500*	
		72352000 Betriebs- und Schmierstoffe	*1.059,39*	*4.300*	*4.300*	*4.300*	*4.300*	*4.300*	
		72360000 Unterhaltung der Maschinen und technischen Anlagen	*1.164,50*	*1.500*	*1.500*	*1.500*	*1.500*	*1.500*	
		72370000 Unterhaltung der Betriebs- und Geschäftsausstattung	*3.115,63*	*8.400*	*8.500*	*8.600*	*8.500*	*8.600*	
		72380000 Geringwertige Geräte, Ausrüstungs- und sonstige Gebrauchsgegenstände	*395,58*	*58.600*	*25.200*	*18.000*	*18.000*	*18.000*	
		72450000 Lehr- und Unterrichtsmittel (Landkarten, Filme, Zeichnungen, physikalische und chemische Stoffe)	*81,60*	*500*	*500*	*500*	*500*	*500*	
		72460000 Lernmittel (Schulbücher, Werkstoffe,)	*5.841,12*	*7.000*	*7.000*	*7.000*	*7.000*	*7.000*	
		72480000 Sonstige bezogene Leistungen	*3.671,00*	*5.500*	*5.000*	*5.000*	*5.000*	*5.000*	
		72490000 Sonstige Auszahlungen für Sachleistungen und Verbrauchsmittel	*1.539,32*	*1.400*	*1.600*	*1.600*	*1.600*	*1.600*	
		72543000 Kostenerstattungen an Gemeinden und Gemeindeverbände	*63.334,68*	*70.200*	*66.500*	*72.100*	*80.700*	*80.700*	
		72544000 Kostenerstattungen an Zweckverbände	*52.215,51*	*56.000*	*61.000*	*61.000*	*61.000*	*61.000*	
		72551000 Kostenerstattungen an private Unternehmen	*3.817,76*	*3.500*	*2.000*	*2.000*	*2.000*	*2.000*	
		72559000 Kostenerstattungen an den sonstigen privaten Bereich	*8.548,77*	*8.200*	*8.200*	*4.800*	*3.400*	*3.400*	
		72910000 Sonstige Auszahlungen für Sachleistungen	*417,91*	*1.500*	*1.000*	*1.000*	*1.000*	*1.000*	
		72920000 Sonstige Auszahlungen für Dienstleistungen	*6.041,72*	*13.300*	*40.600*	*14.700*	*14.700*	*14.700*	
		72921000 Auszahlungen für Dienstleistungen - Aus- und Fortbildung	*0,00*	*600*	*600*	*600*	*600*	*600*	
13.	-	Zuwendungen, Umlagen und sonstige Transferauszahlungen	611.152,43	686.100	705.100	705.100	705.100	705.100	74
		74143000 Zuweisungen und Zuschüsse für laufende Zwecke an Gemeinden und Gemeindeverbände	*96.854,40*	*118.500*	*164.000*	*164.000*	*164.000*	*164.000*	
		74151000 Zuweisungen und Zuschüsse für laufende Zwecke an private Unternehmen	*0,00*	*20.000*	*0*	*0*	*0*	*0*	
		74190000 Zuweisungen und Zuschüsse für laufende Zwecke an Sonstige	*13.609,98*	*8.000*	*10.000*	*10.000*	*10.000*	*10.000*	
		74310000 Gewerbesteuerumlage	*11.961,28*	*8.000*	*8.000*	*8.000*	*8.000*	*8.000*	
		74421000 Allgemeine Umlagen an Landkreise	*330.924,59*	*349.800*	*335.500*	*335.500*	*335.500*	*335.500*	
		74422000 Allgemeine Umlagen an Amt	*157.802,18*	*181.800*	*187.600*	*187.600*	*187.600*	*187.600*	
14.	-	Auszahlungen der sozialen Sicherung	0,00	0	0	0	0	0	75
15.	-	Zinsauszahlungen und sonstige Finanzauszahlungen	168,23	4.400	300	300	300	300	77
		77420000 Zinsauszahlungen und sonstige Finanzauszahlungen an das Land	*168,23*	*4.000*	*0*	*0*	*0*	*0*	
		77511000 Zinsauszahlungen und sonstige Finanzauszahlungen an inländische Banken (inländischer Geldmarkt)	*0,00*	*100*	*100*	*100*	*100*	*100*	
		77512000 Zinsauszahlungen und sonstige Finanzauszahlungen an inländische Sparkassen (inländischer Geldmarkt)	*0,00*	*100*	*100*	*100*	*100*	*100*	
		77910000 Sonstige Zinsen und sonstige Finanzauszahlungen aus der Vollverzinsung der Gewerbesteuer (§ 233a AO)	*0,00*	*200*	*100*	*100*	*100*	*100*	
16.	-	Sonstige laufende Auszahlungen	51.538,06	81.000	182.900	84.700	83.900	83.900	76
		76131000 Fahrtkostenerstattung	*0,00*	*200*	*200*	*100*	*0*	*0*	

Nr.		Einzahlungs- und Auszahlungsarten (gemäß § 3 Absatz 1 Satz 1 GemHVO-Doppik)	Ergebnisse des Haushalts-vorvorjahres	Ansätze des Haushalts-vorjahres einschl. Nachträge	Ansatz des Haushalts-jahres	Planungs-daten des Haushalts-folgejahres	Planungs-daten des zweiten Haushalts-folgejahres	Planungs-daten des dritten Haushalts-folgejahres	Erläu-terung
			2023	2024	2025	2026	2027	2028	Konto-nummer
			in €	in €	in €	in €	in €	in €	
			1	2	3	4	5	6	
		76210000 Mieten, Pachten und Erbbauzinsen	*1.342,32*	*1.800*	*1.800*	*1.800*	*1.700*	*1.700*	
		76241000 Laufende Lizenzauszahlungen	*0,00*	*1.000*	*2.200*	*2.200*	*2.200*	*2.200*	
		76243000 Unterhaltung Software, Updates	*1.078,31*	*2.000*	*2.600*	*2.500*	*2.500*	*2.500*	
		76251000 Vergütungen einschließlich Reisekosten an Sachverständige	*3.836,31*	*6.600*	*103.000*	*7.000*	*7.000*	*7.000*	
		76253000 Gerichts-, Anwalts-, Notar-, Gerichtsvollzieherkosten usw.	*23,80*	*100*	*200*	*200*	*200*	*200*	
		76290000 Sonstige Auszahlungen für die Inanspruchnahme von Rechten und Diensten	*18.125,49*	*18.800*	*21.100*	*21.100*	*21.100*	*21.100*	
		76291000 Auszahlungen für Verwaltergebühren Pachten	*285,60*	*500*	*600*	*600*	*600*	*600*	
		76310000 Büromaterial	*647,39*	*700*	*900*	*900*	*900*	*900*	
		76322000 Zeitschriften	*100,50*	*100*	*100*	*100*	*100*	*100*	
		76324000 Gesetz-, Verordnungs-, Amtsblätter	*75,76*	*100*	*100*	*100*	*100*	*100*	
		76331000 Porto	*99,00*	*200*	*200*	*200*	*200*	*200*	
		76340000 Telefon, Datenübertragungskosten	*1.358,50*	*1.300*	*2.300*	*2.300*	*2.300*	*2.300*	
		76341000 Fernmeldegebühren	*1.984,96*	*2.100*	*3.700*	*3.700*	*3.700*	*3.700*	
		76342000 Datenübertragungsgebühren	*0,00*	*1.200*	*0*	*0*	*0*	*0*	
		76346000 Rundfunk- und Fernsehgebühren	*165,24*	*300*	*200*	*200*	*200*	*200*	
		76350000 Öffentliche Bekanntmachungen	*0,00*	*0*	*100*	*0*	*0*	*0*	
		76390000 Sonstige Geschäftsauszahlungen	*315,65*	*1.600*	*1.600*	*700*	*100*	*100*	
		76411000 Gebäudeversicherungen und Inhaltsversicherung	*1.435,39*	*1.500*	*1.800*	*1.900*	*1.900*	*1.900*	
		76414000 Unfallversicherungen	*5.054,10*	*5.300*	*5.300*	*5.300*	*5.300*	*5.300*	
		76416000 Umlagen an Schadensausgleichskassen	*1.402,09*	*1.400*	*1.500*	*1.600*	*1.600*	*1.600*	
		76419000 Sonstige Versicherungen	*607,85*	*700*	*700*	*700*	*700*	*700*	
		76430000 Sonstige Beiträge	*8.317,85*	*16.000*	*16.600*	*16.600*	*16.600*	*16.600*	
		76517931 Vorsteuer 7%	*408,63*	*0*	*700*	*700*	*700*	*700*	
		76517932 Vorsteuer 19 %	*2.371,48*	*11.900*	*8.000*	*8.000*	*8.000*	*8.000*	
		76517938 USt-Vorauszahlungen lfd. Jahr	*1.747,37*	*2.000*	*2.000*	*2.000*	*2.000*	*2.000*	
		76537961 Umsatzsteuer 7%	*0,00*	*2.100*	*0*	*0*	*0*	*0*	
		76710000 Gewerbesteuer	*0,00*	*0*	*2.400*	*1.200*	*1.200*	*1.200*	
		76720000 Körperschaftsteuer	*0,00*	*0*	*1.100*	*1.100*	*1.100*	*1.100*	
		76790000 Sonstige Auszahlungen für Steuern vom Einkommen und vom Ertrag	*0,00*	*0*	*100*	*100*	*100*	*100*	
		76813000 Grundsteuer B für gemeindeeigene Grundstücke	*485,07*	*600*	*1.100*	*1.100*	*1.100*	*1.100*	
		76820000 Kraftfahrzeugsteuer	*96,00*	*600*	*400*	*400*	*400*	*400*	
		76930000 Repräsentationen	*173,40*	*300*	*300*	*300*	*300*	*300*	
17.	**=**	**Summe der laufenden Auszahlungen (Summe der Nummern 10 bis 16)**	**1.062.692,55**	**1.343.100**	**1.547.300**	**1.384.400**	**1.382.000**	**1.382.100**	
18.	**=**	**Jahresbezogener Saldo der laufenden Ein- und Auszahlungen vor planmäßiger Tilgung (Saldo der Nummern 9 und 17)**	**230.540,82**	**-139.900**	**-391.600**	**-285.800**	**-295.700**	**-286.600**	
19.	+	Einzahlungen aus Investitionszuwendungen	49.618,21	36.400	79.400	34.600	339.600	484.600	681,683
		68142000 Investitionszuwendungen vom Land	*49.618,21*	*36.400*	*34.600*	*34.600*	*34.600*	*34.600*	
		68176200 Anzahlungen auf Sonderposten zum Anlagevermögen vom Land	*0,00*	*0*	*44.800*	*0*	*305.000*	*450.000*	
20.	+	Einzahlungen aus Beiträgen und ähnlichen Entgelten	36.071,72	35.800	43.000	43.000	43.000	43.000	682,683
		68264000 Anzahlungen für Beiträge vom öffentlichen Bereich	*36.071,72*	*35.800*	*43.000*	*43.000*	*43.000*	*43.000*	
21.	+	Einzahlungen aus Anlagevermögen	6.026,51	100	500	0	0	0	684-686
		68510000 Einzahlungen für unbebaute Grundstücke und grundstücksgleiche Rechte	*5.832,00*	*0*	*0*	*0*	*0*	*0*	
		68520000 Einzahlungen für bebaute Grundstücke und grundstücksgleiche Rechte	*0,00*	*0*	*500*	*0*	*0*	*0*	

Finanzhaushalt 2025

Gemeinde: 06 Kargow

Nr.		Einzahlungs- und Auszahlungsarten (gemäß § 3 Absatz 1 Satz 1 GemHVO-Doppik)	Ergebnisse des Haushalts-vorvorjahres	Ansätze des Haushalts-vorjahres einschl. Nachträge	Ansatz des Haushalts-jahres	Planungs-daten des Haushalts-folgejahres	Planungs-daten des zweiten Haushalts-folgejahres	Planungs-daten des dritten Haushalts-folgejahres	Erläu-terung
			2023	2024	2025	2026	2027	2028	Konto-nummer
			in €	in €	in €	in €	in €	in €	
			1	2	3	4	5	6	
		68521000 Einzahlungen aus der Veräußerung bebauter Grundstücke und grundstücksgleicher Rechte	*194,51*	*100*	*0*	*0*	*0*	*0*	
22.	+	Einzahlungen aus sonstigen Ausleihungen und Kreditgewährungen	0,00	0	0	0	0	0	687
23.	+	Sonstige Investitionseinzahlungen	0,00	0	0	0	0	0	688,689
24.	**=**	**Summe der Einzahlungen aus Investitionstätigkeit (Summe der Nummern 19 bis 23)**	**91.716,44**	**72.300**	**122.900**	**77.600**	**382.600**	**527.600**	
25.	-	Auszahlungen für Anlagevermögen	408.750,03	38.500	82.400	30.000	708.600	954.000	781,784-786
		78142000 Investitionszuwendungen für das Land	*0,00*	*0*	*9.000*	*0*	*0*	*0*	
		78400000 Auszahlungen für immaterielle Vermögensgegenstände	*5.324,43*	*0*	*0*	*0*	*0*	*0*	
		78412000 Auszahlungen für Konzessionen, Lizenzen und andere Schutzrechte bis zu einem Wert von 1000 Euro ohne Umsatzsteuer	*119,80*	*3.000*	*0*	*0*	*0*	*0*	
		78522000 Auszahlungen für Baumaßnahmen (Herstellungskosten) und Erwerb bei bebauten Grundstücken und grundstücksgleichen Rechten (ohne Grundstücke)	*364.454,62*	*5.000*	*59.000*	*30.000*	*708.600*	*954.000*	
		78531000 Auszahlungen für den Erwerb von Infrastrukturvermögen, einschließlich Grundstücke und Grundstücksgleiche Rechte	*0,00*	*0*	*4.900*	*0*	*0*	*0*	
		78560000 Auszahlungen für Fahrzeuge, Maschinen und technische Anlagen	*17.228,11*	*0*	*0*	*0*	*0*	*0*	
		78560725 Auszahlungen für Technische Anlagen des Brand-, Hochwasser- und Katastrophenschutzes	*0,00*	*1.500*	*0*	*0*	*0*	*0*	
		78571000 Auszahlungen für bewegliche Sachen des Anlagevermögens über einem Wert von 1.000 Euro ohne Umsatzsteuer	*1.249,50*	*29.000*	*9.500*	*0*	*0*	*0*	
		78572000 Auszahlungen für bewegliche Sachen des Anlagevermögens bis zu einem Wert von 1.000 Euro ohne Umsatzsteuer	*20.373,57*	*0*	*0*	*0*	*0*	*0*	
26.	-	Auszahlungen für sonstige Ausleihungen und Kreditgewährungen	0,00	0	0	0	0	0	787
27.	-	Sonstige Investitionsauszahlungen	13.736,09	36.400	0	0	0	0	788,789
		78822000 Unfertige Leistungen	*5.736,09*	*0*	*0*	*0*	*0*	*0*	
		78951000 Sonstige Investitionsauszahlungen an den privaten Bereich - private Unternehmen	*8.000,00*	*0*	*0*	*0*	*0*	*0*	
		78971000 Zuführung aus Zuweisungen für Infrastruktur nach § 23 des Finanzausgleichsgesetzes M-V	*0,00*	*36.400*	*0*	*0*	*0*	*0*	
28.	**=**	**Summe der Auszahlungen aus Investitionstätigkeit (Summe der Nummern 25 bis 27)**	**422.486,12**	**74.900**	**82.400**	**30.000**	**708.600**	**954.000**	
29.	**=**	**Saldo aus den Ein- und Auszahlungen aus Investitionstätigkeit (Saldo der Nummern 24 und 28)**	**-330.769,68**	**-2.600**	**40.500**	**47.600**	**-326.000**	**-426.400**	
30.	**=**	**Finanzmittelüberschuss/Finanzmittelfehlbetrag (Summe der Nummern 18 und 29)**	**-100.228,86**	**-142.500**	**-351.100**	**-238.200**	**-621.700**	**-713.000**	
31.	+	Einzahlungen aus der Aufnahme von Krediten für Investitionen und Investitionsförderungsmaßnahmen	0,00	0	0	0	0	0	691 + 692
32.	-	Auszahlungen für planmäßige Tilgung von Krediten für Investitionen und Investitionsförderungsmaßnahmen	0,00	0	0	0	0	0	791 + 792
33.	-	Sonstige Auszahlungen zur Tilgung von Krediten für Investitionen und Investitionsförderungsmaßnahmen	0,00	0	0	0	0	0	791 + 792

Finanzhaushalt 2025

Gemeinde: 06 Kargow

Nr.		Einzahlungs- und Auszahlungsarten (gemäß § 3 Absatz 1 Satz 1 GemHVO-Doppik)	Ergebnisse des Haushalts-vorvorjahres	Ansätze des Haushalts-vorjahres einschl. Nachträge	Ansatz des Haushalts-jahres	Planungs-daten des Haushalts-folgejahres	Planungs-daten des zweiten Haushalts-folgejahres	Planungs-daten des dritten Haushalts-folgejahres	Erläu-terung
			2023	2024	2025	2026	2027	2028	Konto-nummer
			in €	in €	in €	in €	in €	in €	
			1	2	3	4	5	6	
34.	**=**	**Saldo der Ein- und Auszahlungen aus Krediten für Investitionen und Investitionsförderungsmaßnahmen (Nummer 31 abzüglich Nummern 32 und 33)**	**0,00**	**0**	**0**	**0**	**0**	**0**	
35.	**=**	**Saldo der durchlaufenden Gelder und ungeklärten Zahlungsvorgänge**	**-230,86**	**0**	**0**	**0**	**0**	**0**	**699 ./. 799**
36.	**=**	**Veränderung der Forderungen und Verbindlichkeiten aus Krediten zur Sicherung der Zahlungsfähigkeit gegenüber dem Amt (Summe der Nummern 30, 34 und 35)**	**-100.459,72**	**-142.500**	**-351.100**	**-238.200**	**-621.700**	**-713.000**	
37.		**Jahresbezogener Saldo der laufenden Ein- und Auszahlungen (Saldo der Nummern 18 und 32)**	**230.540,82**	**-139.900**	**-391.600**	**-285.800**	**-295.700**	**-286.600**	
		nachrichtlich:							
38.		Saldo der laufenden Ein- und Auszahlungen zum 31. Dezember des Vorjahres	581.447,86	811.988	672.088	280.488	-5.311	-301.011	
39.		Saldo der laufenden Ein- und Auszahlungen zum 31. Dezember des Haushaltsjahres (Summe der Nummern 37 und 38)	811.988,68	672.088	280.488	-5.311	-301.011	-587.611	
		darunter:							
		Zuführung zum investiven Bereich aus einem positiven Saldo der laufenden Ein- und Auszahlungen zum 31. Dezember des Haushaltsvorvorjahres (Einzahlung in Nummer 23 (Sonstige Investitionseinzahlungen) und Auszahlung in Nummer 16 (Sonstige laufende Auszahlungen) enthalten)	0,00	0	0	0	0	0	
		Zuführung zur Deckungs eines negativen Saldos der laufenden Ein- und Auszahlungen zum 31. Dezember des Haushaltsjahres aus dem investiven Bereich (Einzahlung in Nummer 8 (Sonstige laufende Einzahlungen) und Auszahlung in Nummer 27 (Sonstige Investitionsauszahlungen) enthalten)	0,00	0	0	0	0	0	
		Zuführung gemäß § 12 Nummer 6 GemHVO-Doppik an den laufenden Bereich (Einzahlung in Nummer 8 (Sonstige laufende Einzahlungen) und Auszahlung in Nummer 27 (Sonstige Investitionsauszahlungen) enthalten)	0,00	0	0	0	0	0	

Übersicht über die Teilhaushalte (Muster 8)

Übersicht über die Teilhaushalte 2025

Gemeinde: 06 Kargow

			Summe aller Teilhaushalte	TH	TH	TH	TH	TH
				01	02	03	04	05
				TH 1- Amt für zentrale Dienste und Finanzen (AZDF)	TH 2- Bau- und Ordnungsamt (BOA)	TH 3 - allg. Finanzwirtschaft	TH 4- Wohnungswesen (WW)	TH 5- Betrieb gewerblicher Art
			in €	in €	in €	in €	in €	in €
			1	2	3	4	5	6
Übersicht über die Teilergebnishaushalte								
Nr.		Ertrags- und Aufwandsarten (gemäß § 4 Absatz 10 GemHVO-Doppik)						
1.	+	Steuern und ähnliche Abgaben	498.000	0	0	498.000	0	0
2.	+	Zuwendungen, allgemeine Umlagen und sonstige Transfererträge	368.200	17.600	35.600	262.800	0	52.200
4.	+	Öffentlich-rechtliche Leistungsentgelte	91.700	1.600	70.100	0	0	20.000
5.	+	Privatrechtliche Leistungsentgelte	108.800	0	8.800	0	100.000	0
6.	+	Kostenerstattungen und Kostenumlagen	152.700	152.200	500	0	0	0
8.	+	Zinserträge und sonstige Finanzerträge	16.800	0	4.000	12.800	0	0
9	+	Sonstige Erträge	22.200	100	22.100	0	0	0
10.	**=**	**Summe der Erträge (Summe der Nummern 1 bis 9)**	**1.258.400**	**171.500**	**141.100**	**773.600**	**100.000**	**72.200**
11.	-	Personalaufwendungen	143.600	136.600	7.000	0	0	0
13.	-	Aufwendungen für Sach- und Dienstleistungen	515.400	128.300	233.400	0	123.000	30.700
14.	-	Abschreibungen	206.100	37.700	97.500	0	8.200	62.700
15.	-	Zuwendungen, Umlagen und sonstige Transferaufwendungen	705.100	174.000	0	531.100	0	0
17.	-	Zinsaufwendungen und sonstige Finanzaufwendungen	300	0	0	300	0	0
18.	-	Sonstige Aufwendungen	172.200	19.900	103.000	0	17.400	31.900
19.	**=**	**Summe der Aufwendungen (Summe der Nummern 11 bis 18)**	**1.742.700**	**496.500**	**440.900**	**531.400**	**148.600**	**125.300**
20.	**=**	**Jahresergebnis des Teilhaushaltes vor Verrechnung der internen Leistungsbeziehungen und vor Veränderung der Rücklagen (Saldo der Nummern 10 und 19)**	**-484.300**	**-325.000**	**-299.800**	**242.200**	**-48.600**	**-53.100**
21.	+	Erträge aus internen Leistungsbeziehungen	69.200	64.600	4.600	0	0	0
22.	-	Aufwendungen aus internen Leistungsbeziehungen	69.200	21.200	45.100	0	0	2.900
23.	**=**	**Jahresergebnis des Teilhaushaltes nach Verrechnung der internen Leistungsbeziehungen und vor Veränderung der Rücklagen (Nummer 20 zuzüglich Nummer 21 abzüglich Nummer 22)**	**-484.300**	**-281.600**	**-340.300**	**242.200**	**-48.600**	**-56.000**
Übersicht über die Teilfinanzhaushalte								
Nr.		Ein- und Auszahlungsarten (gemäß § 4 Absatz 12 GemHVO-Doppik)						
1.	+	Steuern und ähnliche Abgaben	498.000	0	0	498.000	0	0
2.	+	Zuwendungen, allgemeine Umlagen und sonstige Transfereinzahlungen	262.800	0	0	262.800	0	0
4.	+	Öffentlich-rechtliche Leistungsentgelte	90.800	1.600	69.200	0	0	20.000
5.	+	Privatrechtliche Leistungsentgelte	108.700	0	8.700	0	100.000	0
6.	+	Kostenerstattungen und Kostenumlagen	152.700	152.200	500	0	0	0
7.	+	Zinseinzahlungen und sonstige Finanzeinzahlungen	16.800	0	4.000	12.800	0	0
8.	+	Sonstige laufende Einzahlungen	25.900	100	22.000	0	0	3.800
9.	**=**	**Summe der laufenden Einzahlungen (Summe der Nummern 1 bis 8)**	**1.155.700**	**153.900**	**104.400**	**773.600**	**100.000**	**23.800**
10.	-	Personalauszahlungen	143.600	136.600	7.000	0	0	0
12.	-	Auszahlungen für Sach- und Dienstleistungen	515.400	128.300	233.400	0	123.000	30.700
13.	-	Zuwendungen, Umlagen und sonstige Transferauszahlungen	705.100	174.000	0	531.100	0	0
15.	-	Zinsauszahlungen und sonstige Finanzauszahlungen	300	0	0	300	0	0
16.	-	Sonstige laufende Auszahlungen	182.900	19.900	103.000	0	17.400	42.600
17.	**=**	**Summe der laufenden Auszahlungen (Summe der Nummern 10 bis 16)**	**1.547.300**	**458.800**	**343.400**	**531.400**	**140.400**	**73.300**

Übersicht über die Teilhaushalte 2025

Gemeinde: 06 Kargow

			Summe aller Teilhaushalte	TH	TH	TH	TH	TH
				01	02	03	04	05
				TH 1- Amt für zentrale Dienste und Finanzen (AZDF)	TH 2- Bau- und Ordnungsamt (BOA)	TH 3 - allg. Finanzwirtschaft	TH 4- Wohnungswesen (WW)	TH 5- Betrieb gewerblicher Art
			in €	in €	in €	in €	in €	in €
			1	2	3	4	5	6
Übersicht über die Teilfinanzhaushalte								
Nr.		Ein- und Auszahlungsarten (gemäß § 4 Absatz 12 GemHVO-Doppik)						
18.	**=**	**Jahresbezogener Saldo der laufenden Ein- und Auszahlungen vor planmäßiger Tilgung (Saldo der Nummern 9 und 17)**	**-391.600**	**-304.900**	**-239.000**	**242.200**	**-40.400**	**-49.500**
18.1	**=**	**Saldo der Ein- und Auszahlungen aus internen Leistungsbeziehungen**	**0**	**43.400**	**-40.500**	**0**	**0**	**-2.900**
18.2	**=**	**Jahresbezogener Saldo der laufenden Ein- und Auszahlungen vor planmäßiger Tilgung nach Verrechnung der internen Leistungsbeziehungen (Summe der Nummern 18 und 18.1)**	**-391.600**	**-261.500**	**-279.500**	**242.200**	**-40.400**	**-52.400**
19.	+	Einzahlungen aus Investitionszuwendungen	79.400	44.800	0	34.600	0	0
20.	+	Einzahlungen aus Beiträgen und ähnlichen Entgelten	43.000	0	43.000	0	0	0
21.	+	Einzahlungen aus Anlagevermögen	500	0	500	0	0	0
24.	**=**	**Summe der Einzahlungen aus Investitionstätigkeit (Summe der Nummern 19 bis 23)**	**122.900**	**44.800**	**43.500**	**34.600**	**0**	**0**
25.	-	Auszahlungen für Anlagevermögen	82.400	73.500	8.900	0	0	0
27.	-	Sonstige Investitionsauszahlungen	0	0	0	0	0	0
28.	**=**	**Summe der Auszahlungen aus Investitionstätigkeit (Summe der Nummern 25 bis 27)**	**82.400**	**73.500**	**8.900**	**0**	**0**	**0**
29.	**=**	**Saldo der Ein- und Auszahlungen aus Investitionstätigkeit (Saldo der Nummern 24 und 28)**	**40.500**	**-28.700**	**34.600**	**34.600**	**0**	**0**
30.	**=**	**Finanzmittelüberschuss/Finanzmittelfehlbetrag des Teilhaushaltes (Summe der Nummern 18.2 und 29)**	**-351.100**	**-290.200**	**-244.900**	**276.800**	**-40.400**	**-52.400**
34.	**=**	**Saldo der Ein- und Auszahlungen aus Krediten für Investitionen und Investitionsförderungsmaßnahmen (Nummer 31 abzüglich Nummern 32 und 33)**	**0**	**0**	**0**	**0**	**0**	**0**
35.	**=**	**Saldo der durchlaufenden Gelder und ungeklärten Zahlungsvorgänge**	**0**	**0**	**0**	**0**	**0**	**0**
36.	**=**	**Veränderung der Forderungen und Verbindlichkeiten aus Krediten zur Sicherung der Zahlungsfähigkeit gegenüber dem Amt (Summe der Nummern 30, 34 und 35)**	**0**	**0**	**0**	**0**	**0**	**0**

Teilhaushalte (Muster 9)

Teilergebnishaushalt 2025

Gemeinde: 06 Kargow

Hauptproduktbereic	**1**	**Zentrale Verwaltung**
Produktbereich	**11**	**Innere Verwaltung**
Produktgruppe	**111**	**Verwaltungssteuerung**
Produkt	**11101**	**Verwaltungsführung**

Nr.		Ertrags- und Aufwandsarten (gemäß § 4 Absatz 10 GemHVO-Doppik)	Ergebnisse des Haushalts-vorvorjahres	Ansätze des Haushalts-vorjahres einschl. Nachträge	Ansatz des Haushalts-jahres	Planungs-daten des Haushalts-folgejahres	Planungs-daten des zweiten Haushalts-folgejahres	Planungs-daten des dritten Haushalts-folgejahres
			2023	2024	2025	2026	2027	2028
			in €	in €	in €	in €	in €	in €
			1	2	3	4	5	6
1.	+	Steuern und ähnliche Abgaben	0,00	0	0	0	0	0
2.	+	Zuwendungen, allgemeine Umlagen und sonstige Transfererträge	0,00	0	0	0	0	0
3.	+	Erträge der sozialen Sicherung	0,00	0	0	0	0	0
4.	+	Öffentlich-rechtliche Leistungsentgelte	0,00	0	0	0	0	0
5.	+	Privatrechtliche Leistungsentgelte	0,00	0	0	0	0	0
6.	+	Kostenerstattungen und Kostenumlagen	0,00	0	0	0	0	0
7	+	Andere aktivierte Eigenleistungen	0,00	0	0	0	0	0
8.	+	Zinserträge und sonstige Finanzerträge	0,00	0	0	0	0	0
9	+	Sonstige Erträge	0,00	0	0	0	0	0
10.	**=**	**Summe der Erträge (Summe der Nummern 1 bis 9)**	**0,00**	**0**	**0**	**0**	**0**	**0**
11.	-	Personalaufwendungen	0,00	0	0	0	0	0
12.	-	Versorgungsaufwendungen	0,00	0	0	0	0	0
13.	-	Aufwendungen für Sach- und Dienstleistungen	0,00	0	0	0	0	0
14.	-	Abschreibungen	0,00	0	0	0	0	0
15.	-	Zuwendungen, Umlagen und sonstige Transferaufwendungen	0,00	0	0	0	0	0
16.	-	Aufwendungen der sozialen Sicherung	0,00	0	0	0	0	0
17.	-	Zinsaufwendungen und sonstige Finanzaufwendungen	0,00	0	0	0	0	0
18.	-	Sonstige Aufwendungen	593,40	700	700	700	700	700
19.	**=**	**Summe der Aufwendungen (Summe der Nummern 11 bis 18)**	**593,40**	**700**	**700**	**700**	**700**	**700**
20.	**=**	**Jahresergebnis des Teilhaushaltes vor Verrechnung der internen Leistungsbeziehungen und vor Veränderung der Rücklagen (Saldo der Nummern 10 und 19)**	**-593,40**	**-700**	**-700**	**-700**	**-700**	**-700**
21.	+	Erträge aus internen Leistungsbeziehungen	0,00	0	0	0	0	0
22.	-	Aufwendungen aus internen Leistungsbeziehungen	0,00	0	0	0	0	0
23.	**=**	**Jahresergebnis des Teilhaushaltes nach Verrechnung der internen Leistungsbeziehungen und vor Veränderung der Rücklagen (Nummer 20 zuzüglich Nummer 21 abzüglich Nummer 22)**	**-593,40**	**-700**	**-700**	**-700**	**-700**	**-700**

Teilergebnishaushalt 2025

Gemeinde: 06 Kargow

Hauptproduktbereic	**1**	**Zentrale Verwaltung**
Produktbereich	**11**	**Innere Verwaltung**
Produktgruppe	**111**	**Verwaltungssteuerung**
Produkt	**11103**	**Öffentlichkeitsarbeit**

Nr.		Ertrags- und Aufwandsarten (gemäß § 4 Absatz 10 GemHVO-Doppik)	Ergebnisse des Haushalts-vorvorjahres	Ansätze des Haushalts-vorjahres einschl. Nachträge	Ansatz des Haushalts-jahres	Planungs-daten des Haushalts-folgejahres	Planungs-daten des zweiten Haushalts-folgejahres	Planungs-daten des dritten Haushalts-folgejahres
			2023	2024	2025	2026	2027	2028
			in €	in €	in €	in €	in €	in €
			1	2	3	4	5	6
1.	+	Steuern und ähnliche Abgaben	0,00	0	0	0	0	0
2.	+	Zuwendungen, allgemeine Umlagen und sonstige Transfererträge	0,00	0	0	0	0	0
3.	+	Erträge der sozialen Sicherung	0,00	0	0	0	0	0
4.	+	Öffentlich-rechtliche Leistungsentgelte	0,00	0	0	0	0	0
5.	+	Privatrechtliche Leistungsentgelte	0,00	0	0	0	0	0
6.	+	Kostenerstattungen und Kostenumlagen	0,00	0	0	0	0	0
7	+	Andere aktivierte Eigenleistungen	0,00	0	0	0	0	0
8.	+	Zinserträge und sonstige Finanzerträge	0,00	0	0	0	0	0
9	+	Sonstige Erträge	0,00	0	0	0	0	0
10.	**=**	**Summe der Erträge (Summe der Nummern 1 bis 9)**	**0,00**	**0**	**0**	**0**	**0**	**0**
11.	-	Personalaufwendungen	0,00	0	0	0	0	0
12.	-	Versorgungsaufwendungen	0,00	0	0	0	0	0
13.	-	Aufwendungen für Sach- und Dienstleistungen	0,00	0	0	0	0	0
14.	-	Abschreibungen	0,00	0	0	0	0	0
15.	-	Zuwendungen, Umlagen und sonstige Transferaufwendungen	0,00	0	0	0	0	0
16.	-	Aufwendungen der sozialen Sicherung	0,00	0	0	0	0	0
17.	-	Zinsaufwendungen und sonstige Finanzaufwendungen	0,00	0	0	0	0	0
18.	-	Sonstige Aufwendungen	173,40	300	300	300	300	300
19.	**=**	**Summe der Aufwendungen (Summe der Nummern 11 bis 18)**	**173,40**	**300**	**300**	**300**	**300**	**300**
20.	**=**	**Jahresergebnis des Teilhaushaltes vor Verrechnung der internen Leistungsbeziehungen und vor Veränderung der Rücklagen (Saldo der Nummern 10 und 19)**	**-173,40**	**-300**	**-300**	**-300**	**-300**	**-300**
21.	+	Erträge aus internen Leistungsbeziehungen	0,00	0	0	0	0	0
22.	-	Aufwendungen aus internen Leistungsbeziehungen	0,00	0	0	0	0	0
23.	**=**	**Jahresergebnis des Teilhaushaltes nach Verrechnung der internen Leistungsbeziehungen und vor Veränderung der Rücklagen (Nummer 20 zuzüglich Nummer 21 abzüglich Nummer 22)**	**-173,40**	**-300**	**-300**	**-300**	**-300**	**-300**

Teilergebnishaushalt 2025

Gemeinde: 06 Kargow

Hauptproduktbereic	**1**	**Zentrale Verwaltung**
Produktbereich	**11**	**Innere Verwaltung**
Produktgruppe	**111**	**Verwaltungssteuerung**
Produkt	**11104**	**Gremien**

Nr.		Ertrags- und Aufwandsarten (gemäß § 4 Absatz 10 GemHVO-Doppik)	Ergebnisse des Haushalts-vorvorjahres	Ansätze des Haushalts-vorjahres einschl. Nachträge	Ansatz des Haushalts-jahres	Planungs-daten des Haushalts-folgejahres	Planungs-daten des zweiten Haushalts-folgejahres	Planungs-daten des dritten Haushalts-folgejahres
			2023	2024	2025	2026	2027	2028
			in €	in €	in €	in €	in €	in €
			1	2	3	4	5	6
1.	+	Steuern und ähnliche Abgaben	0,00	0	0	0	0	0
2.	+	Zuwendungen, allgemeine Umlagen und sonstige Transfererträge	0,00	0	0	0	0	0
3.	+	Erträge der sozialen Sicherung	0,00	0	0	0	0	0
4.	+	Öffentlich-rechtliche Leistungsentgelte	0,00	0	0	0	0	0
5.	+	Privatrechtliche Leistungsentgelte	0,00	0	0	0	0	0
6.	+	Kostenerstattungen und Kostenumlagen	2.413,55	0	0	0	0	0
7	+	Andere aktivierte Eigenleistungen	0,00	0	0	0	0	0
8.	+	Zinserträge und sonstige Finanzerträge	0,00	0	0	0	0	0
9	+	Sonstige Erträge	0,00	0	0	0	0	0
10.	**=**	**Summe der Erträge (Summe der Nummern 1 bis 9)**	**2.413,55**	**0**	**0**	**0**	**0**	**0**
11.	-	Personalaufwendungen	18.892,46	25.100	28.200	28.200	28.200	28.200
12.	-	Versorgungsaufwendungen	0,00	0	0	0	0	0
13.	-	Aufwendungen für Sach- und Dienstleistungen	0,00	0	0	0	0	0
14.	-	Abschreibungen	0,00	0	0	0	0	0
15.	-	Zuwendungen, Umlagen und sonstige Transferaufwendungen	0,00	0	0	0	0	0
16.	-	Aufwendungen der sozialen Sicherung	0,00	0	0	0	0	0
17.	-	Zinsaufwendungen und sonstige Finanzaufwendungen	0,00	0	0	0	0	0
18.	-	Sonstige Aufwendungen	0,00	0	0	0	0	0
19.	**=**	**Summe der Aufwendungen (Summe der Nummern 11 bis 18)**	**18.892,46**	**25.100**	**28.200**	**28.200**	**28.200**	**28.200**
20.	**=**	**Jahresergebnis des Teilhaushaltes vor Verrechnung der internen Leistungsbeziehungen und vor Veränderung der Rücklagen (Saldo der Nummern 10 und 19)**	**-16.478,91**	**-25.100**	**-28.200**	**-28.200**	**-28.200**	**-28.200**
21.	+	Erträge aus internen Leistungsbeziehungen	0,00	0	0	0	0	0
22.	-	Aufwendungen aus internen Leistungsbeziehungen	417,84	600	600	600	600	600
23.	**=**	**Jahresergebnis des Teilhaushaltes nach Verrechnung der internen Leistungsbeziehungen und vor Veränderung der Rücklagen (Nummer 20 zuzüglich Nummer 21 abzüglich Nummer 22)**	**-16.896,75**	**-25.700**	**-28.800**	**-28.800**	**-28.800**	**-28.800**

Teilergebnishaushalt 2025

Gemeinde: 06 Kargow

Hauptproduktbereic	**1**	**Zentrale Verwaltung**
Produktbereich	**11**	**Innere Verwaltung**
Produktgruppe	**114**	**zentrale Dienste**
Produkt	**11400**	**zentrales Gebäudemanagement und Liegenschaften**

Nr.		Ertrags- und Aufwandsarten (gemäß § 4 Absatz 10 GemHVO-Doppik)	Ergebnisse des Haushalts-vorvorjahres	Ansätze des Haushalts-vorjahres einschl. Nachträge	Ansatz des Haushalts-jahres	Planungs-daten des Haushalts-folgejahres	Planungs-daten des zweiten Haushalts-folgejahres	Planungs-daten des dritten Haushalts-folgejahres
			2023	2024	2025	2026	2027	2028
			in €	in €	in €	in €	in €	in €
			1	2	3	4	5	6
1.	+	Steuern und ähnliche Abgaben	0,00	0	0	0	0	0
2.	+	Zuwendungen, allgemeine Umlagen und sonstige Transfererträge	0,00	0	0	0	0	0
3.	+	Erträge der sozialen Sicherung	0,00	0	0	0	0	0
4.	+	Öffentlich-rechtliche Leistungsentgelte	0,00	0	0	0	0	0
5.	+	Privatrechtliche Leistungsentgelte	6.438,18	5.400	5.700	5.700	5.700	5.700
6.	+	Kostenerstattungen und Kostenumlagen	277,25	0	0	0	0	0
7	+	Andere aktivierte Eigenleistungen	0,00	0	0	0	0	0
8.	+	Zinserträge und sonstige Finanzerträge	4.093,24	4.000	4.000	4.000	4.000	4.000
9	+	Sonstige Erträge	664,10	0	100	0	0	0
10.	**=**	**Summe der Erträge (Summe der Nummern 1 bis 9)**	**11.472,77**	**9.400**	**9.800**	**9.700**	**9.700**	**9.700**
11.	-	Personalaufwendungen	0,00	0	0	0	0	0
12.	-	Versorgungsaufwendungen	0,00	0	0	0	0	0
13.	-	Aufwendungen für Sach- und Dienstleistungen	380,99	500	500	500	500	500
14.	-	Abschreibungen	0,00	300	200	200	200	200
15.	-	Zuwendungen, Umlagen und sonstige Transferaufwendungen	0,00	0	0	0	0	0
16.	-	Aufwendungen der sozialen Sicherung	0,00	0	0	0	0	0
17.	-	Zinsaufwendungen und sonstige Finanzaufwendungen	0,00	0	0	0	0	0
18.	-	Sonstige Aufwendungen	310,02	600	1.500	1.500	1.500	1.500
19.	**=**	**Summe der Aufwendungen (Summe der Nummern 11 bis 18)**	**691,01**	**1.400**	**2.200**	**2.200**	**2.200**	**2.200**
20.	**=**	**Jahresergebnis des Teilhaushaltes vor Verrechnung der internen Leistungsbeziehungen und vor Veränderung der Rücklagen (Saldo der Nummern 10 und 19)**	**10.781,76**	**8.000**	**7.600**	**7.500**	**7.500**	**7.500**
21.	+	Erträge aus internen Leistungsbeziehungen	0,00	0	0	0	0	0
22.	-	Aufwendungen aus internen Leistungsbeziehungen	0,00	0	0	0	0	0
23.	**=**	**Jahresergebnis des Teilhaushaltes nach Verrechnung der internen Leistungsbeziehungen und vor Veränderung der Rücklagen (Nummer 20 zuzüglich Nummer 21 abzüglich Nummer 22)**	**10.781,76**	**8.000**	**7.600**	**7.500**	**7.500**	**7.500**

Teilergebnishaushalt 2025

Gemeinde: 06 Kargow

Hauptproduktbereic	**1**	**Zentrale Verwaltung**
Produktbereich	**11**	**Innere Verwaltung**
Produktgruppe	**114**	**zentrale Dienste**
Produkt	**11403**	**Gemeindearbeiter**

Nr.		Ertrags- und Aufwandsarten (gemäß § 4 Absatz 10 GemHVO-Doppik)	Ergebnisse des Haushalts-vorvorjahres	Ansätze des Haushalts-vorjahres einschl. Nachträge	Ansatz des Haushalts-jahres	Planungs-daten des Haushalts-folgejahres	Planungs-daten des zweiten Haushalts-folgejahres	Planungs-daten des dritten Haushalts-folgejahres
			2023	2024	2025	2026	2027	2028
			in €	in €	in €	in €	in €	in €
			1	2	3	4	5	6
1.	+	Steuern und ähnliche Abgaben	0,00	0	0	0	0	0
2.	+	Zuwendungen, allgemeine Umlagen und sonstige Transfererträge	0,00	0	0	0	0	0
3.	+	Erträge der sozialen Sicherung	0,00	0	0	0	0	0
4.	+	Öffentlich-rechtliche Leistungsentgelte	0,00	0	0	0	0	0
5.	+	Privatrechtliche Leistungsentgelte	0,00	0	0	0	0	0
6.	+	Kostenerstattungen und Kostenumlagen	0,00	0	0	0	0	0
7	+	Andere aktivierte Eigenleistungen	0,00	0	0	0	0	0
8.	+	Zinserträge und sonstige Finanzerträge	0,00	0	0	0	0	0
9	+	Sonstige Erträge	180,36	0	0	0	0	0
10.	**=**	**Summe der Erträge (Summe der Nummern 1 bis 9)**	**180,36**	**0**	**0**	**0**	**0**	**0**
11.	-	Personalaufwendungen	37.813,91	45.900	42.500	42.500	42.500	42.500
12.	-	Versorgungsaufwendungen	0,00	0	0	0	0	0
13.	-	Aufwendungen für Sach- und Dienstleistungen	103,77	0	100	100	100	100
14.	-	Abschreibungen	0,00	0	0	0	0	0
15.	-	Zuwendungen, Umlagen und sonstige Transferaufwendungen	0,00	0	0	0	0	0
16.	-	Aufwendungen der sozialen Sicherung	0,00	0	0	0	0	0
17.	-	Zinsaufwendungen und sonstige Finanzaufwendungen	0,00	0	0	0	0	0
18.	-	Sonstige Aufwendungen	0,00	0	0	0	0	0
19.	**=**	**Summe der Aufwendungen (Summe der Nummern 11 bis 18)**	**37.917,68**	**45.900**	**42.600**	**42.600**	**42.600**	**42.600**
20.	**=**	**Jahresergebnis des Teilhaushaltes vor Verrechnung der internen Leistungsbeziehungen und vor Veränderung der Rücklagen (Saldo der Nummern 10 und 19)**	**-37.737,32**	**-45.900**	**-42.600**	**-42.600**	**-42.600**	**-42.600**
21.	+	Erträge aus internen Leistungsbeziehungen	37.737,32	35.800	42.600	42.600	42.600	42.600
22.	-	Aufwendungen aus internen Leistungsbeziehungen	0,00	0	0	0	0	0
23.	**=**	**Jahresergebnis des Teilhaushaltes nach Verrechnung der internen Leistungsbeziehungen und vor Veränderung der Rücklagen (Nummer 20 zuzüglich Nummer 21 abzüglich Nummer 22)**	**0,00**	**-10.100**	**0**	**0**	**0**	**0**

Teilergebnishaushalt 2025

Gemeinde: 06 Kargow

Hauptproduktbereic	**1**	**Zentrale Verwaltung**
Produktbereich	**11**	**Innere Verwaltung**
Produktgruppe	**114**	**zentrale Dienste**
Produkt	**11405**	**sonstige zentrale Dienste**

Nr.		Ertrags- und Aufwandsarten (gemäß § 4 Absatz 10 GemHVO-Doppik)	Ergebnisse des Haushalts-vorvorjahres	Ansätze des Haushalts-vorjahres einschl. Nachträge	Ansatz des Haushalts-jahres	Planungs-daten des Haushalts-folgejahres	Planungs-daten des zweiten Haushalts-folgejahres	Planungs-daten des dritten Haushalts-folgejahres
			2023	2024	2025	2026	2027	2028
			in €	in €	in €	in €	in €	in €
			1	2	3	4	5	6
1.	+	Steuern und ähnliche Abgaben	0,00	0	0	0	0	0
2.	+	Zuwendungen, allgemeine Umlagen und sonstige Transfererträge	0,00	0	0	0	0	0
3.	+	Erträge der sozialen Sicherung	0,00	0	0	0	0	0
4.	+	Öffentlich-rechtliche Leistungsentgelte	0,00	0	0	0	0	0
5.	+	Privatrechtliche Leistungsentgelte	0,00	0	0	0	0	0
6.	+	Kostenerstattungen und Kostenumlagen	0,00	0	0	0	0	0
7	+	Andere aktivierte Eigenleistungen	0,00	0	0	0	0	0
8.	+	Zinserträge und sonstige Finanzerträge	0,00	0	0	0	0	0
9	+	Sonstige Erträge	123,18	0	100	100	100	100
10.	**=**	**Summe der Erträge (Summe der Nummern 1 bis 9)**	**123,18**	**0**	**100**	**100**	**100**	**100**
11.	-	Personalaufwendungen	0,00	0	0	0	0	0
12.	-	Versorgungsaufwendungen	0,00	0	0	0	0	0
13.	-	Aufwendungen für Sach- und Dienstleistungen	2.995,02	7.600	8.000	8.000	8.000	8.000
14.	-	Abschreibungen	0,00	2.900	3.400	3.400	3.400	3.400
15.	-	Zuwendungen, Umlagen und sonstige Transferaufwendungen	0,00	0	0	0	0	0
16.	-	Aufwendungen der sozialen Sicherung	0,00	0	0	0	0	0
17.	-	Zinsaufwendungen und sonstige Finanzaufwendungen	0,00	0	0	0	0	0
18.	-	Sonstige Aufwendungen	8.698,57	9.400	9.600	9.800	9.800	9.800
19.	**=**	**Summe der Aufwendungen (Summe der Nummern 11 bis 18)**	**11.693,59**	**19.900**	**21.000**	**21.200**	**21.200**	**21.200**
20.	**=**	**Jahresergebnis des Teilhaushaltes vor Verrechnung der internen Leistungsbeziehungen und vor Veränderung der Rücklagen (Saldo der Nummern 10 und 19)**	**-11.570,41**	**-19.900**	**-20.900**	**-21.100**	**-21.100**	**-21.100**
21.	+	Erträge aus internen Leistungsbeziehungen	13.915,06	19.300	21.000	21.200	21.200	21.200
22.	-	Aufwendungen aus internen Leistungsbeziehungen	0,00	0	0	0	0	0
23.	**=**	**Jahresergebnis des Teilhaushaltes nach Verrechnung der internen Leistungsbeziehungen und vor Veränderung der Rücklagen (Nummer 20 zuzüglich Nummer 21 abzüglich Nummer 22)**	**2.344,65**	**-600**	**100**	**100**	**100**	**100**

Teilergebnishaushalt 2025

Gemeinde: 06 Kargow

Hauptproduktbereic	**1**	**Zentrale Verwaltung**
Produktbereich	**11**	**Innere Verwaltung**
Produktgruppe	**114**	**zentrale Dienste**
Produkt	**11408**	**gemeindliche Wohnungen**

Nr.		Ertrags- und Aufwandsarten (gemäß § 4 Absatz 10 GemHVO-Doppik)	Ergebnisse des Haushalts-vorvorjahres	Ansätze des Haushalts-vorjahres einschl. Nachträge	Ansatz des Haushalts-jahres	Planungs-daten des Haushalts-folgejahres	Planungs-daten des zweiten Haushalts-folgejahres	Planungs-daten des dritten Haushalts-folgejahres
			2023	2024	2025	2026	2027	2028
			in €	in €	in €	in €	in €	in €
			1	2	3	4	5	6
1.	+	Steuern und ähnliche Abgaben	0,00	0	0	0	0	0
2.	+	Zuwendungen, allgemeine Umlagen und sonstige Transfererträge	81.000,00	0	0	0	0	0
3.	+	Erträge der sozialen Sicherung	0,00	0	0	0	0	0
4.	+	Öffentlich-rechtliche Leistungsentgelte	0,00	0	0	0	0	0
5.	+	Privatrechtliche Leistungsentgelte	143.815,16	100.000	100.000	100.000	100.000	100.000
6.	+	Kostenerstattungen und Kostenumlagen	0,00	0	0	0	0	0
7	+	Andere aktivierte Eigenleistungen	0,00	0	0	0	0	0
8.	+	Zinserträge und sonstige Finanzerträge	0,00	0	0	0	0	0
9	+	Sonstige Erträge	5.736,09	0	0	0	0	0
10.	**=**	**Summe der Erträge (Summe der Nummern 1 bis 9)**	**230.551,25**	**100.000**	**100.000**	**100.000**	**100.000**	**100.000**
11.	-	Personalaufwendungen	0,00	0	0	0	0	0
12.	-	Versorgungsaufwendungen	0,00	0	0	0	0	0
13.	-	Aufwendungen für Sach- und Dienstleistungen	76.536,25	83.000	123.000	131.000	123.000	123.000
14.	-	Abschreibungen	0,00	9.100	8.200	8.200	8.200	8.200
15.	-	Zuwendungen, Umlagen und sonstige Transferaufwendungen	0,00	0	0	0	0	0
16.	-	Aufwendungen der sozialen Sicherung	0,00	0	0	0	0	0
17.	-	Zinsaufwendungen und sonstige Finanzaufwendungen	0,00	0	0	0	0	0
18.	-	Sonstige Aufwendungen	17.386,29	18.300	17.400	17.400	17.400	17.400
19.	**=**	**Summe der Aufwendungen (Summe der Nummern 11 bis 18)**	**93.922,54**	**110.400**	**148.600**	**156.600**	**148.600**	**148.600**
20.	**=**	**Jahresergebnis des Teilhaushaltes vor Verrechnung der internen Leistungsbeziehungen und vor Veränderung der Rücklagen (Saldo der Nummern 10 und 19)**	**136.628,71**	**-10.400**	**-48.600**	**-56.600**	**-48.600**	**-48.600**
21.	+	Erträge aus internen Leistungsbeziehungen	0,00	0	0	0	0	0
22.	-	Aufwendungen aus internen Leistungsbeziehungen	0,00	0	0	0	0	0
23.	**=**	**Jahresergebnis des Teilhaushaltes nach Verrechnung der internen Leistungsbeziehungen und vor Veränderung der Rücklagen (Nummer 20 zuzüglich Nummer 21 abzüglich Nummer 22)**	**136.628,71**	**-10.400**	**-48.600**	**-56.600**	**-48.600**	**-48.600**

Teilergebnishaushalt 2025

Gemeinde: 06 Kargow

Hauptproduktbereic	**1**	**Zentrale Verwaltung**
Produktbereich	**12**	**Sicherheit und Ordnung**
Produktgruppe	**121**	**Statistik und Wahlen**
Produkt	**12100**	**Statistik und Wahlen**

Nr.		Ertrags- und Aufwandsarten (gemäß § 4 Absatz 10 GemHVO-Doppik)	Ergebnisse des Haushalts-vorvorjahres	Ansätze des Haushalts-vorjahres einschl. Nachträge	Ansatz des Haushalts-jahres	Planungs-daten des Haushalts-folgejahres	Planungs-daten des zweiten Haushalts-folgejahres	Planungs-daten des dritten Haushalts-folgejahres
			2023	2024	2025	2026	2027	2028
			in €	in €	in €	in €	in €	in €
			1	2	3	4	5	6
1.	+	Steuern und ähnliche Abgaben	0,00	0	0	0	0	0
2.	+	Zuwendungen, allgemeine Umlagen und sonstige Transfererträge	0,00	0	0	0	0	0
3.	+	Erträge der sozialen Sicherung	0,00	0	0	0	0	0
4.	+	Öffentlich-rechtliche Leistungsentgelte	0,00	0	0	0	0	0
5.	+	Privatrechtliche Leistungsentgelte	0,00	0	0	0	0	0
6.	+	Kostenerstattungen und Kostenumlagen	0,00	300	300	300	0	0
7	+	Andere aktivierte Eigenleistungen	0,00	0	0	0	0	0
8.	+	Zinserträge und sonstige Finanzerträge	0,00	0	0	0	0	0
9	+	Sonstige Erträge	0,00	0	0	0	0	0
10.	**=**	**Summe der Erträge (Summe der Nummern 1 bis 9)**	**0,00**	**300**	**300**	**300**	**0**	**0**
11.	-	Personalaufwendungen	0,00	800	2.000	700	0	0
12.	-	Versorgungsaufwendungen	0,00	0	0	0	0	0
13.	-	Aufwendungen für Sach- und Dienstleistungen	0,00	0	0	0	0	0
14.	-	Abschreibungen	0,00	0	0	0	0	0
15.	-	Zuwendungen, Umlagen und sonstige Transferaufwendungen	0,00	0	0	0	0	0
16.	-	Aufwendungen der sozialen Sicherung	0,00	0	0	0	0	0
17.	-	Zinsaufwendungen und sonstige Finanzaufwendungen	0,00	0	0	0	0	0
18.	-	Sonstige Aufwendungen	0,00	900	1.300	800	0	0
19.	**=**	**Summe der Aufwendungen (Summe der Nummern 11 bis 18)**	**0,00**	**1.700**	**3.300**	**1.500**	**0**	**0**
20.	**=**	**Jahresergebnis des Teilhaushaltes vor Verrechnung der internen Leistungsbeziehungen und vor Veränderung der Rücklagen (Saldo der Nummern 10 und 19)**	**0,00**	**-1.400**	**-3.000**	**-1.200**	**0**	**0**
21.	+	Erträge aus internen Leistungsbeziehungen	0,00	0	0	0	0	0
22.	-	Aufwendungen aus internen Leistungsbeziehungen	0,00	0	0	0	0	0
23.	**=**	**Jahresergebnis des Teilhaushaltes nach Verrechnung der internen Leistungsbeziehungen und vor Veränderung der Rücklagen (Nummer 20 zuzüglich Nummer 21 abzüglich Nummer 22)**	**0,00**	**-1.400**	**-3.000**	**-1.200**	**0**	**0**

Teilergebnishaushalt 2025

Gemeinde: 06 Kargow

Hauptproduktbereic	**1**	**Zentrale Verwaltung**
Produktbereich	**12**	**Sicherheit und Ordnung**
Produktgruppe	**122**	**Ordnungsangelegenheiten**
Produkt	**12201**	**Sicherheit und Ordnung**

Nr.		Ertrags- und Aufwandsarten (gemäß § 4 Absatz 10 GemHVO-Doppik)	Ergebnisse des Haushalts-vorvorjahres	Ansätze des Haushalts-vorjahres einschl. Nachträge	Ansatz des Haushalts-jahres	Planungs-daten des Haushalts-folgejahres	Planungs-daten des zweiten Haushalts-folgejahres	Planungs-daten des dritten Haushalts-folgejahres
			2023	2024	2025	2026	2027	2028
			in €	in €	in €	in €	in €	in €
			1	2	3	4	5	6
1.	+	Steuern und ähnliche Abgaben	0,00	0	0	0	0	0
2.	+	Zuwendungen, allgemeine Umlagen und sonstige Transfererträge	0,00	0	0	0	0	0
3.	+	Erträge der sozialen Sicherung	0,00	0	0	0	0	0
4.	+	Öffentlich-rechtliche Leistungsentgelte	0,00	0	0	0	0	0
5.	+	Privatrechtliche Leistungsentgelte	0,00	0	0	0	0	0
6.	+	Kostenerstattungen und Kostenumlagen	0,00	0	0	0	0	0
7	+	Andere aktivierte Eigenleistungen	0,00	0	0	0	0	0
8.	+	Zinserträge und sonstige Finanzerträge	0,00	0	0	0	0	0
9	+	Sonstige Erträge	0,00	0	0	0	0	0
10.	**=**	**Summe der Erträge (Summe der Nummern 1 bis 9)**	**0,00**	**0**	**0**	**0**	**0**	**0**
11.	-	Personalaufwendungen	0,00	0	0	0	0	0
12.	-	Versorgungsaufwendungen	0,00	0	0	0	0	0
13.	-	Aufwendungen für Sach- und Dienstleistungen	0,00	2.000	1.000	1.000	1.000	1.000
14.	-	Abschreibungen	0,00	100	1.200	1.200	1.200	400
15.	-	Zuwendungen, Umlagen und sonstige Transferaufwendungen	0,00	0	0	0	0	0
16.	-	Aufwendungen der sozialen Sicherung	0,00	0	0	0	0	0
17.	-	Zinsaufwendungen und sonstige Finanzaufwendungen	0,00	0	0	0	0	0
18.	-	Sonstige Aufwendungen	0,00	0	0	0	0	0
19.	**=**	**Summe der Aufwendungen (Summe der Nummern 11 bis 18)**	**0,00**	**2.100**	**2.200**	**2.200**	**2.200**	**1.400**
20.	**=**	**Jahresergebnis des Teilhaushaltes vor Verrechnung der internen Leistungsbeziehungen und vor Veränderung der Rücklagen (Saldo der Nummern 10 und 19)**	**0,00**	**-2.100**	**-2.200**	**-2.200**	**-2.200**	**-1.400**
21.	+	Erträge aus internen Leistungsbeziehungen	0,00	0	0	0	0	0
22.	-	Aufwendungen aus internen Leistungsbeziehungen	0,00	0	0	0	0	0
23.	**=**	**Jahresergebnis des Teilhaushaltes nach Verrechnung der internen Leistungsbeziehungen und vor Veränderung der Rücklagen (Nummer 20 zuzüglich Nummer 21 abzüglich Nummer 22)**	**0,00**	**-2.100**	**-2.200**	**-2.200**	**-2.200**	**-1.400**

Teilergebnishaushalt 2025

Gemeinde: 06 Kargow

Hauptproduktbereic	**1**	**Zentrale Verwaltung**
Produktbereich	**12**	**Sicherheit und Ordnung**
Produktgruppe	**126**	**Brandschutz**
Produkt	**12601**	**Brandschutz**

Nr.		Ertrags- und Aufwandsarten (gemäß § 4 Absatz 10 GemHVO-Doppik)	Ergebnisse des Haushalts-vorvorjahres	Ansätze des Haushalts-vorjahres einschl. Nachträge	Ansatz des Haushalts-jahres	Planungs-daten des Haushalts-folgejahres	Planungs-daten des zweiten Haushalts-folgejahres	Planungs-daten des dritten Haushalts-folgejahres
			2023	2024	2025	2026	2027	2028
			in €	in €	in €	in €	in €	in €
			1	2	3	4	5	6
1.	+	Steuern und ähnliche Abgaben	0,00	0	0	0	0	0
2.	+	Zuwendungen, allgemeine Umlagen und sonstige Transfererträge	0,00	3.000	3.000	3.000	3.000	3.000
3.	+	Erträge der sozialen Sicherung	0,00	0	0	0	0	0
4.	+	Öffentlich-rechtliche Leistungsentgelte	0,00	0	0	0	0	0
5.	+	Privatrechtliche Leistungsentgelte	0,00	0	0	0	0	0
6.	+	Kostenerstattungen und Kostenumlagen	0,00	0	0	0	0	0
7	+	Andere aktivierte Eigenleistungen	0,00	0	0	0	0	0
8.	+	Zinserträge und sonstige Finanzerträge	0,00	0	0	0	0	0
9	+	Sonstige Erträge	0,00	0	2.000	0	0	0
10.	**=**	**Summe der Erträge (Summe der Nummern 1 bis 9)**	**0,00**	**3.000**	**5.000**	**3.000**	**3.000**	**3.000**
11.	-	Personalaufwendungen	3.480,00	7.000	7.000	7.000	7.000	7.000
12.	-	Versorgungsaufwendungen	0,00	0	0	0	0	0
13.	-	Aufwendungen für Sach- und Dienstleistungen	14.969,58	26.300	51.800	25.800	25.800	25.800
14.	-	Abschreibungen	0,00	7.100	7.800	7.800	7.800	7.700
15.	-	Zuwendungen, Umlagen und sonstige Transferaufwendungen	0,00	0	0	0	0	0
16.	-	Aufwendungen der sozialen Sicherung	0,00	0	0	0	0	0
17.	-	Zinsaufwendungen und sonstige Finanzaufwendungen	0,00	0	0	0	0	0
18.	-	Sonstige Aufwendungen	2.374,39	3.100	98.900	5.800	5.800	5.800
19.	**=**	**Summe der Aufwendungen (Summe der Nummern 11 bis 18)**	**20.823,97**	**43.500**	**165.500**	**46.400**	**46.400**	**46.300**
20.	**=**	**Jahresergebnis des Teilhaushaltes vor Verrechnung der internen Leistungsbeziehungen und vor Veränderung der Rücklagen (Saldo der Nummern 10 und 19)**	**-20.823,97**	**-40.500**	**-160.500**	**-43.400**	**-43.400**	**-43.300**
21.	+	Erträge aus internen Leistungsbeziehungen	0,00	0	0	0	0	0
22.	-	Aufwendungen aus internen Leistungsbeziehungen	2.015,41	2.300	2.700	2.700	2.700	2.700
23.	**=**	**Jahresergebnis des Teilhaushaltes nach Verrechnung der internen Leistungsbeziehungen und vor Veränderung der Rücklagen (Nummer 20 zuzüglich Nummer 21 abzüglich Nummer 22)**	**-22.839,38**	**-42.800**	**-163.200**	**-46.100**	**-46.100**	**-46.000**

Teilergebnishaushalt 2025

Gemeinde: 06 Kargow

Hauptproduktbereic	**2**	**Schule und Kultur**
Produktbereich	**21**	**Schulträgeraufgaben**
Produktgruppe	**211**	**Schulen**
Produkt	**21101**	**Grundschule Kargow**

Nr.		Ertrags- und Aufwandsarten (gemäß § 4 Absatz 10 GemHVO-Doppik)	Ergebnisse des Haushalts-vorvorjahres	Ansätze des Haushalts-vorjahres einschl. Nachträge	Ansatz des Haushalts-jahres	Planungs-daten des Haushalts-folgejahres	Planungs-daten des zweiten Haushalts-folgejahres	Planungs-daten des dritten Haushalts-folgejahres
			2023	2024	2025	2026	2027	2028
			in €	in €	in €	in €	in €	in €
			1	2	3	4	5	6
1.	+	Steuern und ähnliche Abgaben	0,00	0	0	0	0	0
2.	+	Zuwendungen, allgemeine Umlagen und sonstige Transfererträge	2.959,16	13.800	13.800	13.800	13.800	13.800
3.	+	Erträge der sozialen Sicherung	0,00	0	0	0	0	0
4.	+	Öffentlich-rechtliche Leistungsentgelte	2.738,38	1.700	1.600	1.300	1.300	1.500
5.	+	Privatrechtliche Leistungsentgelte	0,00	0	0	0	0	0
6.	+	Kostenerstattungen und Kostenumlagen	55.882,79	97.900	151.900	85.000	73.000	82.000
7	+	Andere aktivierte Eigenleistungen	0,00	0	0	0	0	0
8.	+	Zinserträge und sonstige Finanzerträge	0,00	0	0	0	0	0
9	+	Sonstige Erträge	0,00	0	0	0	0	0
10.	**=**	**Summe der Erträge (Summe der Nummern 1 bis 9)**	**61.580,33**	**113.400**	**167.300**	**100.100**	**88.100**	**97.300**
11.	-	Personalaufwendungen	53.862,97	59.500	63.900	63.900	63.900	63.900
12.	-	Versorgungsaufwendungen	0,00	0	0	0	0	0
13.	-	Aufwendungen für Sach- und Dienstleistungen	27.276,77	102.800	65.100	53.400	53.400	53.400
14.	-	Abschreibungen	30,68	24.400	24.700	24.900	24.700	24.700
15.	-	Zuwendungen, Umlagen und sonstige Transferaufwendungen	0,00	0	0	0	0	0
16.	-	Aufwendungen der sozialen Sicherung	0,00	0	0	0	0	0
17.	-	Zinsaufwendungen und sonstige Finanzaufwendungen	0,00	4.000	0	0	0	0
18.	-	Sonstige Aufwendungen	3.965,13	7.000	7.400	7.300	7.300	7.300
19.	**=**	**Summe der Aufwendungen (Summe der Nummern 11 bis 18)**	**85.135,55**	**197.700**	**161.100**	**149.500**	**149.300**	**149.300**
20.	**=**	**Jahresergebnis des Teilhaushaltes vor Verrechnung der internen Leistungsbeziehungen und vor Veränderung der Rücklagen (Saldo der Nummern 10 und 19)**	**-23.555,22**	**-84.300**	**6.200**	**-49.400**	**-61.200**	**-52.000**
21.	+	Erträge aus internen Leistungsbeziehungen	635,05	1.000	1.000	1.000	1.000	1.000
22.	-	Aufwendungen aus internen Leistungsbeziehungen	19.042,53	18.700	16.600	16.600	16.600	16.600
23.	**=**	**Jahresergebnis des Teilhaushaltes nach Verrechnung der internen Leistungsbeziehungen und vor Veränderung der Rücklagen (Nummer 20 zuzüglich Nummer 21 abzüglich Nummer 22)**	**-41.962,70**	**-102.000**	**-9.400**	**-65.000**	**-76.800**	**-67.600**

Teilergebnishaushalt 2025

Gemeinde: 06 Kargow

Hauptproduktbereic	**2**	**Schule und Kultur**
Produktbereich	**21**	**Schulträgeraufgaben**
Produktgruppe	**211**	**Schulen**
Produkt	**21102**	**Schulkostenbeitrag Grundschule**

Nr.		Ertrags- und Aufwandsarten (gemäß § 4 Absatz 10 GemHVO-Doppik)	Ergebnisse des Haushalts-vorvorjahres	Ansätze des Haushalts-vorjahres einschl. Nachträge	Ansatz des Haushalts-jahres	Planungs-daten des Haushalts-folgejahres	Planungs-daten des zweiten Haushalts-folgejahres	Planungs-daten des dritten Haushalts-folgejahres
			2023	2024	2025	2026	2027	2028
			in €	in €	in €	in €	in €	in €
			1	2	3	4	5	6
1.	+	Steuern und ähnliche Abgaben	0,00	0	0	0	0	0
2.	+	Zuwendungen, allgemeine Umlagen und sonstige Transfererträge	0,00	0	0	0	0	0
3.	+	Erträge der sozialen Sicherung	0,00	0	0	0	0	0
4.	+	Öffentlich-rechtliche Leistungsentgelte	0,00	0	0	0	0	0
5.	+	Privatrechtliche Leistungsentgelte	0,00	0	0	0	0	0
6.	+	Kostenerstattungen und Kostenumlagen	0,00	0	0	0	0	0
7	+	Andere aktivierte Eigenleistungen	0,00	0	0	0	0	0
8.	+	Zinserträge und sonstige Finanzerträge	0,00	0	0	0	0	0
9	+	Sonstige Erträge	0,00	0	0	0	0	0
10.	**=**	**Summe der Erträge (Summe der Nummern 1 bis 9)**	**0,00**	**0**	**0**	**0**	**0**	**0**
11.	-	Personalaufwendungen	0,00	0	0	0	0	0
12.	-	Versorgungsaufwendungen	0,00	0	0	0	0	0
13.	-	Aufwendungen für Sach- und Dienstleistungen	9.367,65	7.700	7.700	5.700	3.800	3.800
14.	-	Abschreibungen	0,00	0	0	0	0	0
15.	-	Zuwendungen, Umlagen und sonstige Transferaufwendungen	0,00	0	0	0	0	0
16.	-	Aufwendungen der sozialen Sicherung	0,00	0	0	0	0	0
17.	-	Zinsaufwendungen und sonstige Finanzaufwendungen	0,00	0	0	0	0	0
18.	-	Sonstige Aufwendungen	0,00	0	0	0	0	0
19.	**=**	**Summe der Aufwendungen (Summe der Nummern 11 bis 18)**	**9.367,65**	**7.700**	**7.700**	**5.700**	**3.800**	**3.800**
20.	**=**	**Jahresergebnis des Teilhaushaltes vor Verrechnung der internen Leistungsbeziehungen und vor Veränderung der Rücklagen (Saldo der Nummern 10 und 19)**	**-9.367,65**	**-7.700**	**-7.700**	**-5.700**	**-3.800**	**-3.800**
21.	+	Erträge aus internen Leistungsbeziehungen	0,00	0	0	0	0	0
22.	-	Aufwendungen aus internen Leistungsbeziehungen	0,00	0	0	0	0	0
23.	**=**	**Jahresergebnis des Teilhaushaltes nach Verrechnung der internen Leistungsbeziehungen und vor Veränderung der Rücklagen (Nummer 20 zuzüglich Nummer 21 abzüglich Nummer 22)**	**-9.367,65**	**-7.700**	**-7.700**	**-5.700**	**-3.800**	**-3.800**

Teilergebnishaushalt 2025

Gemeinde: 06 Kargow

Hauptproduktbereic	**2**	**Schule und Kultur**
Produktbereich	**21**	**Schulträgeraufgaben**
Produktgruppe	**215**	**Regionalschulen**
Produkt	**21502**	**Schulkostenbeitrag Regionalschulen**

Nr.		Ertrags- und Aufwandsarten (gemäß § 4 Absatz 10 GemHVO-Doppik)	Ergebnisse des Haushalts-vorvorjahres	Ansätze des Haushalts-vorjahres einschl. Nachträge	Ansatz des Haushalts-jahres	Planungs-daten des Haushalts-folgejahres	Planungs-daten des zweiten Haushalts-folgejahres	Planungs-daten des dritten Haushalts-folgejahres
			2023	2024	2025	2026	2027	2028
			in €	in €	in €	in €	in €	in €
			1	2	3	4	5	6
1.	+	Steuern und ähnliche Abgaben	0,00	0	0	0	0	0
2.	+	Zuwendungen, allgemeine Umlagen und sonstige Transfererträge	0,00	0	0	0	0	0
3.	+	Erträge der sozialen Sicherung	0,00	0	0	0	0	0
4.	+	Öffentlich-rechtliche Leistungsentgelte	0,00	0	0	0	0	0
5.	+	Privatrechtliche Leistungsentgelte	0,00	0	0	0	0	0
6.	+	Kostenerstattungen und Kostenumlagen	0,00	0	0	0	0	0
7	+	Andere aktivierte Eigenleistungen	0,00	0	0	0	0	0
8.	+	Zinserträge und sonstige Finanzerträge	0,00	0	0	0	0	0
9	+	Sonstige Erträge	0,00	0	0	0	0	0
10.	**=**	**Summe der Erträge (Summe der Nummern 1 bis 9)**	**0,00**	**0**	**0**	**0**	**0**	**0**
11.	-	Personalaufwendungen	0,00	0	0	0	0	0
12.	-	Versorgungsaufwendungen	0,00	0	0	0	0	0
13.	-	Aufwendungen für Sach- und Dienstleistungen	45.503,89	49.100	46.000	49.800	58.400	58.400
14.	-	Abschreibungen	0,00	0	0	0	0	0
15.	-	Zuwendungen, Umlagen und sonstige Transferaufwendungen	0,00	0	0	0	0	0
16.	-	Aufwendungen der sozialen Sicherung	0,00	0	0	0	0	0
17.	-	Zinsaufwendungen und sonstige Finanzaufwendungen	0,00	0	0	0	0	0
18.	-	Sonstige Aufwendungen	0,00	0	0	0	0	0
19.	**=**	**Summe der Aufwendungen (Summe der Nummern 11 bis 18)**	**45.503,89**	**49.100**	**46.000**	**49.800**	**58.400**	**58.400**
20.	**=**	**Jahresergebnis des Teilhaushaltes vor Verrechnung der internen Leistungsbeziehungen und vor Veränderung der Rücklagen (Saldo der Nummern 10 und 19)**	**-45.503,89**	**-49.100**	**-46.000**	**-49.800**	**-58.400**	**-58.400**
21.	+	Erträge aus internen Leistungsbeziehungen	0,00	0	0	0	0	0
22.	-	Aufwendungen aus internen Leistungsbeziehungen	0,00	0	0	0	0	0
23.	**=**	**Jahresergebnis des Teilhaushaltes nach Verrechnung der internen Leistungsbeziehungen und vor Veränderung der Rücklagen (Nummer 20 zuzüglich Nummer 21 abzüglich Nummer 22)**	**-45.503,89**	**-49.100**	**-46.000**	**-49.800**	**-58.400**	**-58.400**

Teilergebnishaushalt 2025

Gemeinde: 06 Kargow

Hauptproduktbereic	**2**	**Schule und Kultur**
Produktbereich	**28**	**Heimat- und Kulturpflege**
Produktgruppe	**281**	**Heimat- und Kulturpflege**
Produkt	**28100**	**Heimat- und sonstige Kulturpflege**

Nr.		Ertrags- und Aufwandsarten (gemäß § 4 Absatz 10 GemHVO-Doppik)	Ergebnisse des Haushalts-vorvorjahres	Ansätze des Haushalts-vorjahres einschl. Nachträge	Ansatz des Haushalts-jahres	Planungs-daten des Haushalts-folgejahres	Planungs-daten des zweiten Haushalts-folgejahres	Planungs-daten des dritten Haushalts-folgejahres
			2023	2024	2025	2026	2027	2028
			in €	in €	in €	in €	in €	in €
			1	2	3	4	5	6
1.	+	Steuern und ähnliche Abgaben	0,00	0	0	0	0	0
2.	+	Zuwendungen, allgemeine Umlagen und sonstige Transfererträge	0,00	0	0	0	0	0
3.	+	Erträge der sozialen Sicherung	0,00	0	0	0	0	0
4.	+	Öffentlich-rechtliche Leistungsentgelte	0,00	0	0	0	0	0
5.	+	Privatrechtliche Leistungsentgelte	0,00	0	0	0	0	0
6.	+	Kostenerstattungen und Kostenumlagen	0,00	0	0	0	0	0
7	+	Andere aktivierte Eigenleistungen	0,00	0	0	0	0	0
8.	+	Zinserträge und sonstige Finanzerträge	0,00	0	0	0	0	0
9	+	Sonstige Erträge	0,00	0	0	0	0	0
10.	**=**	**Summe der Erträge (Summe der Nummern 1 bis 9)**	**0,00**	**0**	**0**	**0**	**0**	**0**
11.	-	Personalaufwendungen	0,00	0	0	0	0	0
12.	-	Versorgungsaufwendungen	0,00	0	0	0	0	0
13.	-	Aufwendungen für Sach- und Dienstleistungen	141,02	200	200	200	200	200
14.	-	Abschreibungen	0,00	0	0	0	0	0
15.	-	Zuwendungen, Umlagen und sonstige Transferaufwendungen	10.337,28	3.000	5.000	5.000	5.000	5.000
16.	-	Aufwendungen der sozialen Sicherung	0,00	0	0	0	0	0
17.	-	Zinsaufwendungen und sonstige Finanzaufwendungen	0,00	0	0	0	0	0
18.	-	Sonstige Aufwendungen	0,00	0	0	0	0	0
19.	**=**	**Summe der Aufwendungen (Summe der Nummern 11 bis 18)**	**10.478,30**	**3.200**	**5.200**	**5.200**	**5.200**	**5.200**
20.	**=**	**Jahresergebnis des Teilhaushaltes vor Verrechnung der internen Leistungsbeziehungen und vor Veränderung der Rücklagen (Saldo der Nummern 10 und 19)**	**-10.478,30**	**-3.200**	**-5.200**	**-5.200**	**-5.200**	**-5.200**
21.	+	Erträge aus internen Leistungsbeziehungen	0,00	0	0	0	0	0
22.	-	Aufwendungen aus internen Leistungsbeziehungen	0,00	0	0	0	0	0
23.	**=**	**Jahresergebnis des Teilhaushaltes nach Verrechnung der internen Leistungsbeziehungen und vor Veränderung der Rücklagen (Nummer 20 zuzüglich Nummer 21 abzüglich Nummer 22)**	**-10.478,30**	**-3.200**	**-5.200**	**-5.200**	**-5.200**	**-5.200**

Teilergebnishaushalt 2025

Gemeinde: 06 Kargow

Hauptproduktbereic	**3**	**Soziales und Jugend**
Produktbereich	**36**	**Kinder-, Jugend- und Familienhilfe**
Produktgruppe	**361**	**Förderung von Kindern in Tageseinrichtungen und Tagespflege**
Produkt	**36100**	**Förderung KITA/ Tagespflege**

Nr.		Ertrags- und Aufwandsarten (gemäß § 4 Absatz 10 GemHVO-Doppik)	Ergebnisse des Haushalts-vorvorjahres	Ansätze des Haushalts-vorjahres einschl. Nachträge	Ansatz des Haushalts-jahres	Planungs-daten des Haushalts-folgejahres	Planungs-daten des zweiten Haushalts-folgejahres	Planungs-daten des dritten Haushalts-folgejahres
			2023	2024	2025	2026	2027	2028
			in €	in €	in €	in €	in €	in €
			1	2	3	4	5	6
1.	+	Steuern und ähnliche Abgaben	0,00	0	0	0	0	0
2.	+	Zuwendungen, allgemeine Umlagen und sonstige Transfererträge	0,00	0	0	0	0	0
3.	+	Erträge der sozialen Sicherung	0,00	0	0	0	0	0
4.	+	Öffentlich-rechtliche Leistungsentgelte	0,00	0	0	0	0	0
5.	+	Privatrechtliche Leistungsentgelte	0,00	0	0	0	0	0
6.	+	Kostenerstattungen und Kostenumlagen	0,00	0	0	0	0	0
7	+	Andere aktivierte Eigenleistungen	0,00	0	0	0	0	0
8.	+	Zinserträge und sonstige Finanzerträge	0,00	0	0	0	0	0
9	+	Sonstige Erträge	0,00	0	0	0	0	0
10.	**=**	**Summe der Erträge (Summe der Nummern 1 bis 9)**	**0,00**	**0**	**0**	**0**	**0**	**0**
11.	-	Personalaufwendungen	0,00	0	0	0	0	0
12.	-	Versorgungsaufwendungen	0,00	0	0	0	0	0
13.	-	Aufwendungen für Sach- und Dienstleistungen	0,00	0	0	0	0	0
14.	-	Abschreibungen	0,00	0	0	0	0	0
15.	-	Zuwendungen, Umlagen und sonstige Transferaufwendungen	96.854,40	118.500	164.000	164.000	164.000	164.000
16.	-	Aufwendungen der sozialen Sicherung	0,00	0	0	0	0	0
17.	-	Zinsaufwendungen und sonstige Finanzaufwendungen	0,00	0	0	0	0	0
18.	-	Sonstige Aufwendungen	0,00	0	0	0	0	0
19.	**=**	**Summe der Aufwendungen (Summe der Nummern 11 bis 18)**	**96.854,40**	**118.500**	**164.000**	**164.000**	**164.000**	**164.000**
20.	**=**	**Jahresergebnis des Teilhaushaltes vor Verrechnung der internen Leistungsbeziehungen und vor Veränderung der Rücklagen (Saldo der Nummern 10 und 19)**	**-96.854,40**	**-118.500**	**-164.000**	**-164.000**	**-164.000**	**-164.000**
21.	+	Erträge aus internen Leistungsbeziehungen	0,00	0	0	0	0	0
22.	-	Aufwendungen aus internen Leistungsbeziehungen	0,00	0	0	0	0	0
23.	**=**	**Jahresergebnis des Teilhaushaltes nach Verrechnung der internen Leistungsbeziehungen und vor Veränderung der Rücklagen (Nummer 20 zuzüglich Nummer 21 abzüglich Nummer 22)**	**-96.854,40**	**-118.500**	**-164.000**	**-164.000**	**-164.000**	**-164.000**

Teilergebnishaushalt 2025

Gemeinde: 06 Kargow

Hauptproduktbereic	**3**	**Soziales und Jugend**
Produktbereich	**36**	**Kinder-, Jugend- und Familienhilfe**
Produktgruppe	**366**	**Einrichtungen der Kinder- und Jugendarbeit (Spielplatz und Jugendclub)**
Produkt	**36601**	**Kinder- und Jugendarbeit**

Nr.		Ertrags- und Aufwandsarten (gemäß § 4 Absatz 10 GemHVO-Doppik)	Ergebnisse des Haushalts-vorvorjahres	Ansätze des Haushalts-vorjahres einschl. Nachträge	Ansatz des Haushalts-jahres	Planungs-daten des Haushalts-folgejahres	Planungs-daten des zweiten Haushalts-folgejahres	Planungs-daten des dritten Haushalts-folgejahres
			2023	2024	2025	2026	2027	2028
			in €	in €	in €	in €	in €	in €
			1	2	3	4	5	6
1.	+	Steuern und ähnliche Abgaben	0,00	0	0	0	0	0
2.	+	Zuwendungen, allgemeine Umlagen und sonstige Transfererträge	0,00	9.300	1.600	1.600	1.600	1.600
3.	+	Erträge der sozialen Sicherung	0,00	0	0	0	0	0
4.	+	Öffentlich-rechtliche Leistungsentgelte	0,00	0	0	0	0	0
5.	+	Privatrechtliche Leistungsentgelte	0,00	0	0	0	0	0
6.	+	Kostenerstattungen und Kostenumlagen	0,00	0	0	0	0	0
7	+	Andere aktivierte Eigenleistungen	0,00	0	0	0	0	0
8.	+	Zinserträge und sonstige Finanzerträge	0,00	0	0	0	0	0
9	+	Sonstige Erträge	0,00	0	0	0	0	0
10.	**=**	**Summe der Erträge (Summe der Nummern 1 bis 9)**	**0,00**	**9.300**	**1.600**	**1.600**	**1.600**	**1.600**
11.	-	Personalaufwendungen	0,00	0	0	0	0	0
12.	-	Versorgungsaufwendungen	0,00	0	0	0	0	0
13.	-	Aufwendungen für Sach- und Dienstleistungen	490,60	1.200	1.200	1.200	1.200	1.200
14.	-	Abschreibungen	0,00	10.900	6.000	6.000	6.000	6.000
15.	-	Zuwendungen, Umlagen und sonstige Transferaufwendungen	3.272,70	5.000	5.000	5.000	5.000	5.000
16.	-	Aufwendungen der sozialen Sicherung	0,00	0	0	0	0	0
17.	-	Zinsaufwendungen und sonstige Finanzaufwendungen	168,23	0	0	0	0	0
18.	-	Sonstige Aufwendungen	513,18	600	600	600	600	600
19.	**=**	**Summe der Aufwendungen (Summe der Nummern 11 bis 18)**	**4.444,71**	**17.700**	**12.800**	**12.800**	**12.800**	**12.800**
20.	**=**	**Jahresergebnis des Teilhaushaltes vor Verrechnung der internen Leistungsbeziehungen und vor Veränderung der Rücklagen (Saldo der Nummern 10 und 19)**	**-4.444,71**	**-8.400**	**-11.200**	**-11.200**	**-11.200**	**-11.200**
21.	+	Erträge aus internen Leistungsbeziehungen	0,00	0	0	0	0	0
22.	-	Aufwendungen aus internen Leistungsbeziehungen	2.230,75	2.900	2.200	2.200	2.200	2.200
23.	**=**	**Jahresergebnis des Teilhaushaltes nach Verrechnung der internen Leistungsbeziehungen und vor Veränderung der Rücklagen (Nummer 20 zuzüglich Nummer 21 abzüglich Nummer 22)**	**-6.675,46**	**-11.300**	**-13.400**	**-13.400**	**-13.400**	**-13.400**

Teilergebnishaushalt 2025

Gemeinde: 06 Kargow

Hauptproduktbereic	**4**	**Gesundheit und Sport**
Produktbereich	**42**	**Sportförderung**
Produktgruppe	**424**	**Sportstätten/ Sportplatz**
Produkt	**42401**	**kommunale Sportstätten/ Sportplatz**

Nr.		Ertrags- und Aufwandsarten (gemäß § 4 Absatz 10 GemHVO-Doppik)	Ergebnisse des Haushalts-vorvorjahres	Ansätze des Haushalts-vorjahres einschl. Nachträge	Ansatz des Haushalts-jahres	Planungs-daten des Haushalts-folgejahres	Planungs-daten des zweiten Haushalts-folgejahres	Planungs-daten des dritten Haushalts-folgejahres
			2023	2024	2025	2026	2027	2028
			in €	in €	in €	in €	in €	in €
			1	2	3	4	5	6
1.	+	Steuern und ähnliche Abgaben	0,00	0	0	0	0	0
2.	+	Zuwendungen, allgemeine Umlagen und sonstige Transfererträge	0,00	2.200	2.200	2.200	2.200	2.200
3.	+	Erträge der sozialen Sicherung	0,00	0	0	0	0	0
4.	+	Öffentlich-rechtliche Leistungsentgelte	0,00	0	0	0	0	0
5.	+	Privatrechtliche Leistungsentgelte	0,00	0	0	0	0	0
6.	+	Kostenerstattungen und Kostenumlagen	0,00	0	0	0	0	0
7	+	Andere aktivierte Eigenleistungen	0,00	0	0	0	0	0
8.	+	Zinserträge und sonstige Finanzerträge	0,00	0	0	0	0	0
9	+	Sonstige Erträge	0,00	0	0	0	0	0
10.	**=**	**Summe der Erträge (Summe der Nummern 1 bis 9)**	**0,00**	**2.200**	**2.200**	**2.200**	**2.200**	**2.200**
11.	-	Personalaufwendungen	0,00	0	0	0	0	0
12.	-	Versorgungsaufwendungen	0,00	0	0	0	0	0
13.	-	Aufwendungen für Sach- und Dienstleistungen	0,00	0	0	0	0	0
14.	-	Abschreibungen	0,00	3.600	3.600	3.600	3.600	3.600
15.	-	Zuwendungen, Umlagen und sonstige Transferaufwendungen	0,00	0	0	0	0	0
16.	-	Aufwendungen der sozialen Sicherung	0,00	0	0	0	0	0
17.	-	Zinsaufwendungen und sonstige Finanzaufwendungen	0,00	0	0	0	0	0
18.	-	Sonstige Aufwendungen	0,00	0	0	0	0	0
19.	**=**	**Summe der Aufwendungen (Summe der Nummern 11 bis 18)**	**0,00**	**3.600**	**3.600**	**3.600**	**3.600**	**3.600**
20.	**=**	**Jahresergebnis des Teilhaushaltes vor Verrechnung der internen Leistungsbeziehungen und vor Veränderung der Rücklagen (Saldo der Nummern 10 und 19)**	**0,00**	**-1.400**	**-1.400**	**-1.400**	**-1.400**	**-1.400**
21.	+	Erträge aus internen Leistungsbeziehungen	0,00	0	0	0	0	0
22.	-	Aufwendungen aus internen Leistungsbeziehungen	2.123,38	2.100	1.800	1.800	1.800	1.800
23.	**=**	**Jahresergebnis des Teilhaushaltes nach Verrechnung der internen Leistungsbeziehungen und vor Veränderung der Rücklagen (Nummer 20 zuzüglich Nummer 21 abzüglich Nummer 22)**	**-2.123,38**	**-3.500**	**-3.200**	**-3.200**	**-3.200**	**-3.200**

Teilergebnishaushalt 2025

Gemeinde: 06 Kargow

Hauptproduktbereic	**5**	**Gestaltung Umwelt**
Produktbereich	**54**	**Verkehrsflächen und Anlagen**
Produktgruppe	**540**	**Konzessionsabgaben**
Produkt	**54000**	**Konzessionsabgaben**

Nr.		Ertrags- und Aufwandsarten (gemäß § 4 Absatz 10 GemHVO-Doppik)	Ergebnisse des Haushalts-vorvorjahres	Ansätze des Haushalts-vorjahres einschl. Nachträge	Ansatz des Haushalts-jahres	Planungs-daten des Haushalts-folgejahres	Planungs-daten des zweiten Haushalts-folgejahres	Planungs-daten des dritten Haushalts-folgejahres
			2023	2024	2025	2026	2027	2028
			in €	in €	in €	in €	in €	in €
			1	2	3	4	5	6
1.	+	Steuern und ähnliche Abgaben	0,00	0	0	0	0	0
2.	+	Zuwendungen, allgemeine Umlagen und sonstige Transfererträge	0,00	0	0	0	0	0
3.	+	Erträge der sozialen Sicherung	0,00	0	0	0	0	0
4.	+	Öffentlich-rechtliche Leistungsentgelte	0,00	0	0	0	0	0
5.	+	Privatrechtliche Leistungsentgelte	0,00	0	0	0	0	0
6.	+	Kostenerstattungen und Kostenumlagen	0,00	0	0	0	0	0
7	+	Andere aktivierte Eigenleistungen	0,00	0	0	0	0	0
8.	+	Zinserträge und sonstige Finanzerträge	0,00	0	0	0	0	0
9	+	Sonstige Erträge	24.719,96	20.000	20.000	20.000	20.000	20.000
10.	**=**	**Summe der Erträge (Summe der Nummern 1 bis 9)**	**24.719,96**	**20.000**	**20.000**	**20.000**	**20.000**	**20.000**
11.	-	Personalaufwendungen	0,00	0	0	0	0	0
12.	-	Versorgungsaufwendungen	0,00	0	0	0	0	0
13.	-	Aufwendungen für Sach- und Dienstleistungen	0,00	0	0	0	0	0
14.	-	Abschreibungen	0,00	0	0	0	0	0
15.	-	Zuwendungen, Umlagen und sonstige Transferaufwendungen	0,00	0	0	0	0	0
16.	-	Aufwendungen der sozialen Sicherung	0,00	0	0	0	0	0
17.	-	Zinsaufwendungen und sonstige Finanzaufwendungen	0,00	0	0	0	0	0
18.	-	Sonstige Aufwendungen	0,00	0	100	0	0	0
19.	**=**	**Summe der Aufwendungen (Summe der Nummern 11 bis 18)**	**0,00**	**0**	**100**	**0**	**0**	**0**
20.	**=**	**Jahresergebnis des Teilhaushaltes vor Verrechnung der internen Leistungsbeziehungen und vor Veränderung der Rücklagen (Saldo der Nummern 10 und 19)**	**24.719,96**	**20.000**	**19.900**	**20.000**	**20.000**	**20.000**
21.	+	Erträge aus internen Leistungsbeziehungen	0,00	0	0	0	0	0
22.	-	Aufwendungen aus internen Leistungsbeziehungen	0,00	0	0	0	0	0
23.	**=**	**Jahresergebnis des Teilhaushaltes nach Verrechnung der internen Leistungsbeziehungen und vor Veränderung der Rücklagen (Nummer 20 zuzüglich Nummer 21 abzüglich Nummer 22)**	**24.719,96**	**20.000**	**19.900**	**20.000**	**20.000**	**20.000**

Teilergebnishaushalt 2025

Gemeinde: 06 Kargow

Hauptproduktbereic	**5**	**Gestaltung Umwelt**
Produktbereich	**54**	**Verkehrsflächen und Anlagen**
Produktgruppe	**541**	**Gemeindestraßen**
Produkt	**54101**	**Gemeindestraßen**

Nr.		Ertrags- und Aufwandsarten (gemäß § 4 Absatz 10 GemHVO-Doppik)	Ergebnisse des Haushalts-vorvorjahres	Ansätze des Haushalts-vorjahres einschl. Nachträge	Ansatz des Haushalts-jahres	Planungs-daten des Haushalts-folgejahres	Planungs-daten des zweiten Haushalts-folgejahres	Planungs-daten des dritten Haushalts-folgejahres
			2023	2024	2025	2026	2027	2028
			in €	in €	in €	in €	in €	in €
			1	2	3	4	5	6
1.	+	Steuern und ähnliche Abgaben	0,00	0	0	0	0	0
2.	+	Zuwendungen, allgemeine Umlagen und sonstige Transfererträge	0,00	49.400	17.900	17.900	17.600	17.600
3.	+	Erträge der sozialen Sicherung	0,00	0	0	0	0	0
4.	+	Öffentlich-rechtliche Leistungsentgelte	0,00	1.000	900	16.400	16.400	16.400
5.	+	Privatrechtliche Leistungsentgelte	0,00	0	0	0	0	0
6.	+	Kostenerstattungen und Kostenumlagen	3.312,96	0	0	0	0	0
7	+	Andere aktivierte Eigenleistungen	0,00	0	0	0	0	0
8.	+	Zinserträge und sonstige Finanzerträge	0,00	0	0	0	0	0
9	+	Sonstige Erträge	0,00	0	0	0	0	0
10.	**=**	**Summe der Erträge (Summe der Nummern 1 bis 9)**	**3.312,96**	**50.400**	**18.800**	**34.300**	**34.000**	**34.000**
11.	-	Personalaufwendungen	0,00	0	0	0	0	0
12.	-	Versorgungsaufwendungen	0,00	0	0	0	0	0
13.	-	Aufwendungen für Sach- und Dienstleistungen	32.107,66	25.000	45.500	45.500	45.500	45.500
14.	-	Abschreibungen	0,00	92.600	67.800	84.100	78.100	78.000
15.	-	Zuwendungen, Umlagen und sonstige Transferaufwendungen	0,00	0	0	0	0	0
16.	-	Aufwendungen der sozialen Sicherung	0,00	0	0	0	0	0
17.	-	Zinsaufwendungen und sonstige Finanzaufwendungen	0,00	0	0	0	0	0
18.	-	Sonstige Aufwendungen	0,00	0	0	0	0	0
19.	**=**	**Summe der Aufwendungen (Summe der Nummern 11 bis 18)**	**32.107,66**	**117.600**	**113.300**	**129.600**	**123.600**	**123.500**
20.	**=**	**Jahresergebnis des Teilhaushaltes vor Verrechnung der internen Leistungsbeziehungen und vor Veränderung der Rücklagen (Saldo der Nummern 10 und 19)**	**-28.794,70**	**-67.200**	**-94.500**	**-95.300**	**-89.600**	**-89.500**
21.	+	Erträge aus internen Leistungsbeziehungen	0,00	0	0	0	0	0
22.	-	Aufwendungen aus internen Leistungsbeziehungen	2.712,25	3.900	5.200	5.200	5.200	5.200
23.	**=**	**Jahresergebnis des Teilhaushaltes nach Verrechnung der internen Leistungsbeziehungen und vor Veränderung der Rücklagen (Nummer 20 zuzüglich Nummer 21 abzüglich Nummer 22)**	**-31.506,95**	**-71.100**	**-99.700**	**-100.500**	**-94.800**	**-94.700**

Teilergebnishaushalt 2025

Gemeinde: 06 Kargow

Hauptproduktbereic	**5**	**Gestaltung Umwelt**
Produktbereich	**54**	**Verkehrsflächen und Anlagen**
Produktgruppe	**542**	**Kreisstraßen**
Produkt	**54201**	**Kreisstraßen**

Nr.		Ertrags- und Aufwandsarten (gemäß § 4 Absatz 10 GemHVO-Doppik)	Ergebnisse des Haushalts-vorvorjahres	Ansätze des Haushalts-vorjahres einschl. Nachträge	Ansatz des Haushalts-jahres	Planungs-daten des Haushalts-folgejahres	Planungs-daten des zweiten Haushalts-folgejahres	Planungs-daten des dritten Haushalts-folgejahres
			2023	2024	2025	2026	2027	2028
			in €	in €	in €	in €	in €	in €
			1	2	3	4	5	6
1.	+	Steuern und ähnliche Abgaben	0,00	0	0	0	0	0
2.	+	Zuwendungen, allgemeine Umlagen und sonstige Transfererträge	0,00	900	900	900	900	900
3.	+	Erträge der sozialen Sicherung	0,00	0	0	0	0	0
4.	+	Öffentlich-rechtliche Leistungsentgelte	0,00	0	0	0	0	0
5.	+	Privatrechtliche Leistungsentgelte	0,00	0	0	0	0	0
6.	+	Kostenerstattungen und Kostenumlagen	0,00	0	0	0	0	0
7	+	Andere aktivierte Eigenleistungen	0,00	0	0	0	0	0
8.	+	Zinserträge und sonstige Finanzerträge	0,00	0	0	0	0	0
9	+	Sonstige Erträge	0,00	0	0	0	0	0
10.	**=**	**Summe der Erträge (Summe der Nummern 1 bis 9)**	**0,00**	**900**	**900**	**900**	**900**	**900**
11.	-	Personalaufwendungen	0,00	0	0	0	0	0
12.	-	Versorgungsaufwendungen	0,00	0	0	0	0	0
13.	-	Aufwendungen für Sach- und Dienstleistungen	0,00	100	0	0	0	0
14.	-	Abschreibungen	0,00	2.000	2.100	2.100	2.000	2.000
15.	-	Zuwendungen, Umlagen und sonstige Transferaufwendungen	0,00	0	0	0	0	0
16.	-	Aufwendungen der sozialen Sicherung	0,00	0	0	0	0	0
17.	-	Zinsaufwendungen und sonstige Finanzaufwendungen	0,00	0	0	0	0	0
18.	-	Sonstige Aufwendungen	0,00	0	0	0	0	0
19.	**=**	**Summe der Aufwendungen (Summe der Nummern 11 bis 18)**	**0,00**	**2.100**	**2.100**	**2.100**	**2.000**	**2.000**
20.	**=**	**Jahresergebnis des Teilhaushaltes vor Verrechnung der internen Leistungsbeziehungen und vor Veränderung der Rücklagen (Saldo der Nummern 10 und 19)**	**0,00**	**-1.200**	**-1.200**	**-1.200**	**-1.100**	**-1.100**
21.	+	Erträge aus internen Leistungsbeziehungen	0,00	0	0	0	0	0
22.	-	Aufwendungen aus internen Leistungsbeziehungen	0,00	0	0	0	0	0
23.	**=**	**Jahresergebnis des Teilhaushaltes nach Verrechnung der internen Leistungsbeziehungen und vor Veränderung der Rücklagen (Nummer 20 zuzüglich Nummer 21 abzüglich Nummer 22)**	**0,00**	**-1.200**	**-1.200**	**-1.200**	**-1.100**	**-1.100**

Teilergebnishaushalt 2025

Gemeinde: 06 Kargow

Hauptproduktbereic	**5**	**Gestaltung Umwelt**
Produktbereich	**54**	**Verkehrsflächen und Anlagen**
Produktgruppe	**545**	**Straßenreinigung und Winterdienst**
Produkt	**54500**	**Straßenreinigung und Winterdienst**

Nr.		Ertrags- und Aufwandsarten (gemäß § 4 Absatz 10 GemHVO-Doppik)	Ergebnisse des Haushalts-vorvorjahres	Ansätze des Haushalts-vorjahres einschl. Nachträge	Ansatz des Haushalts-jahres	Planungs-daten des Haushalts-folgejahres	Planungs-daten des zweiten Haushalts-folgejahres	Planungs-daten des dritten Haushalts-folgejahres
			2023	2024	2025	2026	2027	2028
			in €	in €	in €	in €	in €	in €
			1	2	3	4	5	6
1.	+	Steuern und ähnliche Abgaben	0,00	0	0	0	0	0
2.	+	Zuwendungen, allgemeine Umlagen und sonstige Transfererträge	0,00	0	0	0	0	0
3.	+	Erträge der sozialen Sicherung	0,00	0	0	0	0	0
4.	+	Öffentlich-rechtliche Leistungsentgelte	0,00	0	0	0	0	0
5.	+	Privatrechtliche Leistungsentgelte	0,00	0	0	0	0	0
6.	+	Kostenerstattungen und Kostenumlagen	0,00	0	0	0	0	0
7	+	Andere aktivierte Eigenleistungen	0,00	0	0	0	0	0
8.	+	Zinserträge und sonstige Finanzerträge	0,00	0	0	0	0	0
9	+	Sonstige Erträge	0,00	0	0	0	0	0
10.	**=**	**Summe der Erträge (Summe der Nummern 1 bis 9)**	**0,00**	**0**	**0**	**0**	**0**	**0**
11.	-	Personalaufwendungen	0,00	0	0	0	0	0
12.	-	Versorgungsaufwendungen	0,00	0	0	0	0	0
13.	-	Aufwendungen für Sach- und Dienstleistungen	6.593,46	10.000	10.000	10.000	10.000	10.000
14.	-	Abschreibungen	0,00	0	0	0	0	0
15.	-	Zuwendungen, Umlagen und sonstige Transferaufwendungen	0,00	0	0	0	0	0
16.	-	Aufwendungen der sozialen Sicherung	0,00	0	0	0	0	0
17.	-	Zinsaufwendungen und sonstige Finanzaufwendungen	0,00	0	0	0	0	0
18.	-	Sonstige Aufwendungen	0,00	0	0	0	0	0
19.	**=**	**Summe der Aufwendungen (Summe der Nummern 11 bis 18)**	**6.593,46**	**10.000**	**10.000**	**10.000**	**10.000**	**10.000**
20.	**=**	**Jahresergebnis des Teilhaushaltes vor Verrechnung der internen Leistungsbeziehungen und vor Veränderung der Rücklagen (Saldo der Nummern 10 und 19)**	**-6.593,46**	**-10.000**	**-10.000**	**-10.000**	**-10.000**	**-10.000**
21.	+	Erträge aus internen Leistungsbeziehungen	0,00	0	0	0	0	0
22.	-	Aufwendungen aus internen Leistungsbeziehungen	3.848,73	3.400	3.400	3.400	3.400	3.400
23.	**=**	**Jahresergebnis des Teilhaushaltes nach Verrechnung der internen Leistungsbeziehungen und vor Veränderung der Rücklagen (Nummer 20 zuzüglich Nummer 21 abzüglich Nummer 22)**	**-10.442,19**	**-13.400**	**-13.400**	**-13.400**	**-13.400**	**-13.400**

Teilergebnishaushalt 2025

Gemeinde: 06 Kargow

Hauptproduktbereic	**5**	**Gestaltung Umwelt**
Produktbereich	**55**	**Natur- und Landschaftspflege**
Produktgruppe	**551**	**öffentliches Grün- und Landschaftsbau**
Produkt	**55101**	**öffentliches Grün- und Landschaftsbau**

Nr.		Ertrags- und Aufwandsarten (gemäß § 4 Absatz 10 GemHVO-Doppik)	Ergebnisse des Haushalts-vorvorjahres	Ansätze des Haushalts-vorjahres einschl. Nachträge	Ansatz des Haushalts-jahres	Planungs-daten des Haushalts-folgejahres	Planungs-daten des zweiten Haushalts-folgejahres	Planungs-daten des dritten Haushalts-folgejahres
			2023	2024	2025	2026	2027	2028
			in €	in €	in €	in €	in €	in €
			1	2	3	4	5	6
1.	+	Steuern und ähnliche Abgaben	0,00	0	0	0	0	0
2.	+	Zuwendungen, allgemeine Umlagen und sonstige Transfererträge	0,00	0	0	0	0	0
3.	+	Erträge der sozialen Sicherung	0,00	0	0	0	0	0
4.	+	Öffentlich-rechtliche Leistungsentgelte	0,00	0	0	0	0	0
5.	+	Privatrechtliche Leistungsentgelte	0,00	0	0	0	0	0
6.	+	Kostenerstattungen und Kostenumlagen	0,00	0	0	0	0	0
7	+	Andere aktivierte Eigenleistungen	0,00	0	0	0	0	0
8.	+	Zinserträge und sonstige Finanzerträge	0,00	0	0	0	0	0
9	+	Sonstige Erträge	0,00	0	0	0	0	0
10.	**=**	**Summe der Erträge (Summe der Nummern 1 bis 9)**	**0,00**	**0**	**0**	**0**	**0**	**0**
11.	-	Personalaufwendungen	0,00	0	0	0	0	0
12.	-	Versorgungsaufwendungen	0,00	0	0	0	0	0
13.	-	Aufwendungen für Sach- und Dienstleistungen	0,00	0	0	0	0	0
14.	-	Abschreibungen	0,00	0	0	0	0	0
15.	-	Zuwendungen, Umlagen und sonstige Transferaufwendungen	0,00	0	0	0	0	0
16.	-	Aufwendungen der sozialen Sicherung	0,00	0	0	0	0	0
17.	-	Zinsaufwendungen und sonstige Finanzaufwendungen	0,00	0	0	0	0	0
18.	-	Sonstige Aufwendungen	0,00	0	0	0	0	0
19.	**=**	**Summe der Aufwendungen (Summe der Nummern 11 bis 18)**	**0,00**	**0**	**0**	**0**	**0**	**0**
20.	**=**	**Jahresergebnis des Teilhaushaltes vor Verrechnung der internen Leistungsbeziehungen und vor Veränderung der Rücklagen (Saldo der Nummern 10 und 19)**	**0,00**	**0**	**0**	**0**	**0**	**0**
21.	+	Erträge aus internen Leistungsbeziehungen	0,00	0	0	0	0	0
22.	-	Aufwendungen aus internen Leistungsbeziehungen	7.328,39	8.200	8.900	8.900	8.900	8.900
23.	**=**	**Jahresergebnis des Teilhaushaltes nach Verrechnung der internen Leistungsbeziehungen und vor Veränderung der Rücklagen (Nummer 20 zuzüglich Nummer 21 abzüglich Nummer 22)**	**-7.328,39**	**-8.200**	**-8.900**	**-8.900**	**-8.900**	**-8.900**

Teilergebnishaushalt 2025

Gemeinde: 06 Kargow

Hauptproduktbereic	**5**	**Gestaltung Umwelt**
Produktbereich	**55**	**Natur- und Landschaftspflege**
Produktgruppe	**552**	**öffentliche Gewässer und Anlagen**
Produkt	**55200**	**öffentliche Gewässer / WBV**

Nr.		Ertrags- und Aufwandsarten (gemäß § 4 Absatz 10 GemHVO-Doppik)	Ergebnisse des Haushalts-vorvorjahres	Ansätze des Haushalts-vorjahres einschl. Nachträge	Ansatz des Haushalts-jahres	Planungs-daten des Haushalts-folgejahres	Planungs-daten des zweiten Haushalts-folgejahres	Planungs-daten des dritten Haushalts-folgejahres
			2023	2024	2025	2026	2027	2028
			in €	in €	in €	in €	in €	in €
			1	2	3	4	5	6
1.	+	Steuern und ähnliche Abgaben	0,00	0	0	0	0	0
2.	+	Zuwendungen, allgemeine Umlagen und sonstige Transfererträge	0,00	7.100	7.100	7.100	7.100	7.100
3.	+	Erträge der sozialen Sicherung	0,00	0	0	0	0	0
4.	+	Öffentlich-rechtliche Leistungsentgelte	55.926,05	61.600	66.700	66.700	66.700	66.700
5.	+	Privatrechtliche Leistungsentgelte	0,00	0	0	0	0	0
6.	+	Kostenerstattungen und Kostenumlagen	0,00	0	0	0	0	0
7	+	Andere aktivierte Eigenleistungen	0,00	0	0	0	0	0
8.	+	Zinserträge und sonstige Finanzerträge	0,00	0	0	0	0	0
9	+	Sonstige Erträge	31,64	0	0	0	0	0
10.	**=**	**Summe der Erträge (Summe der Nummern 1 bis 9)**	**55.957,69**	**68.700**	**73.800**	**73.800**	**73.800**	**73.800**
11.	-	Personalaufwendungen	0,00	0	0	0	0	0
12.	-	Versorgungsaufwendungen	0,00	0	0	0	0	0
13.	-	Aufwendungen für Sach- und Dienstleistungen	57.119,89	76.600	81.700	66.700	66.700	66.700
14.	-	Abschreibungen	6,17	8.600	8.600	8.600	8.600	8.600
15.	-	Zuwendungen, Umlagen und sonstige Transferaufwendungen	0,00	0	0	0	0	0
16.	-	Aufwendungen der sozialen Sicherung	0,00	0	0	0	0	0
17.	-	Zinsaufwendungen und sonstige Finanzaufwendungen	0,00	0	0	0	0	0
18.	-	Sonstige Aufwendungen	981,40	1.000	1.000	1.000	1.000	1.000
19.	**=**	**Summe der Aufwendungen (Summe der Nummern 11 bis 18)**	**58.107,46**	**86.200**	**91.300**	**76.300**	**76.300**	**76.300**
20.	**=**	**Jahresergebnis des Teilhaushaltes vor Verrechnung der internen Leistungsbeziehungen und vor Veränderung der Rücklagen (Saldo der Nummern 10 und 19)**	**-2.149,77**	**-17.500**	**-17.500**	**-2.500**	**-2.500**	**-2.500**
21.	+	Erträge aus internen Leistungsbeziehungen	0,00	0	0	0	0	0
22.	-	Aufwendungen aus internen Leistungsbeziehungen	0,00	0	0	0	0	0
23.	**=**	**Jahresergebnis des Teilhaushaltes nach Verrechnung der internen Leistungsbeziehungen und vor Veränderung der Rücklagen (Nummer 20 zuzüglich Nummer 21 abzüglich Nummer 22)**	**-2.149,77**	**-17.500**	**-17.500**	**-2.500**	**-2.500**	**-2.500**

Teilergebnishaushalt 2025

Gemeinde: 06 Kargow

Hauptproduktbereic	**5**	**Gestaltung Umwelt**
Produktbereich	**55**	**Natur- und Landschaftspflege**
Produktgruppe	**553**	**Friedhofs- und Bestattungswesen**
Produkt	**55300**	**Friedhofs- und Bestattungswesen**

Nr.		Ertrags- und Aufwandsarten (gemäß § 4 Absatz 10 GemHVO-Doppik)	Ergebnisse des Haushalts-vorvorjahres	Ansätze des Haushalts-vorjahres einschl. Nachträge	Ansatz des Haushalts-jahres	Planungs-daten des Haushalts-folgejahres	Planungs-daten des zweiten Haushalts-folgejahres	Planungs-daten des dritten Haushalts-folgejahres
			2023	2024	2025	2026	2027	2028
			in €	in €	in €	in €	in €	in €
			1	2	3	4	5	6
1.	+	Steuern und ähnliche Abgaben	0,00	0	0	0	0	0
2.	+	Zuwendungen, allgemeine Umlagen und sonstige Transfererträge	0,00	0	0	0	0	0
3.	+	Erträge der sozialen Sicherung	0,00	0	0	0	0	0
4.	+	Öffentlich-rechtliche Leistungsentgelte	1.533,80	1.500	1.500	1.500	1.500	1.500
5.	+	Privatrechtliche Leistungsentgelte	0,00	100	100	100	0	0
6.	+	Kostenerstattungen und Kostenumlagen	97,25	100	500	100	100	100
7	+	Andere aktivierte Eigenleistungen	0,00	0	0	0	0	0
8.	+	Zinserträge und sonstige Finanzerträge	0,00	0	0	0	0	0
9	+	Sonstige Erträge	0,00	0	0	0	0	0
10.	**=**	**Summe der Erträge (Summe der Nummern 1 bis 9)**	**1.631,05**	**1.700**	**2.100**	**1.700**	**1.600**	**1.600**
11.	-	Personalaufwendungen	0,00	0	0	0	0	0
12.	-	Versorgungsaufwendungen	0,00	0	0	0	0	0
13.	-	Aufwendungen für Sach- und Dienstleistungen	3.812,98	4.500	5.400	5.800	6.300	6.300
14.	-	Abschreibungen	0,00	100	100	100	100	100
15.	-	Zuwendungen, Umlagen und sonstige Transferaufwendungen	0,00	0	0	0	0	0
16.	-	Aufwendungen der sozialen Sicherung	0,00	0	0	0	0	0
17.	-	Zinsaufwendungen und sonstige Finanzaufwendungen	0,00	0	0	0	0	0
18.	-	Sonstige Aufwendungen	179,01	200	600	600	600	600
19.	**=**	**Summe der Aufwendungen (Summe der Nummern 11 bis 18)**	**3.991,99**	**4.800**	**6.100**	**6.500**	**7.000**	**7.000**
20.	**=**	**Jahresergebnis des Teilhaushaltes vor Verrechnung der internen Leistungsbeziehungen und vor Veränderung der Rücklagen (Saldo der Nummern 10 und 19)**	**-2.360,94**	**-3.100**	**-4.000**	**-4.800**	**-5.400**	**-5.400**
21.	+	Erträge aus internen Leistungsbeziehungen	0,00	0	0	0	0	0
22.	-	Aufwendungen aus internen Leistungsbeziehungen	911,93	1.100	700	800	800	800
23.	**=**	**Jahresergebnis des Teilhaushaltes nach Verrechnung der internen Leistungsbeziehungen und vor Veränderung der Rücklagen (Nummer 20 zuzüglich Nummer 21 abzüglich Nummer 22)**	**-3.272,87**	**-4.200**	**-4.700**	**-5.600**	**-6.200**	**-6.200**

Teilergebnishaushalt 2025

Gemeinde: 06 Kargow

Hauptproduktbereic	**5**	**Gestaltung Umwelt**
Produktbereich	**57**	**Wirtschaft und Tourismus**
Produktgruppe	**573**	**allg. kommunale Einrichtungen**
Produkt	**57301**	**Mehrzweckgebäude (altes Wasserwerk Federow, alte FFw Federow + div. Garage)**

Nr.		Ertrags- und Aufwandsarten (gemäß § 4 Absatz 10 GemHVO-Doppik)	Ergebnisse des Haushalts-vorvorjahres	Ansätze des Haushalts-vorjahres einschl. Nachträge	Ansatz des Haushalts-jahres	Planungs-daten des Haushalts-folgejahres	Planungs-daten des zweiten Haushalts-folgejahres	Planungs-daten des dritten Haushalts-folgejahres
			2023	2024	2025	2026	2027	2028
			in €	in €	in €	in €	in €	in €
			1	2	3	4	5	6
1.	+	Steuern und ähnliche Abgaben	0,00	0	0	0	0	0
2.	+	Zuwendungen, allgemeine Umlagen und sonstige Transfererträge	0,00	0	0	0	0	0
3.	+	Erträge der sozialen Sicherung	0,00	0	0	0	0	0
4.	+	Öffentlich-rechtliche Leistungsentgelte	0,00	0	0	0	0	0
5.	+	Privatrechtliche Leistungsentgelte	0,00	0	0	0	0	0
6.	+	Kostenerstattungen und Kostenumlagen	0,00	0	0	0	0	0
7	+	Andere aktivierte Eigenleistungen	0,00	0	0	0	0	0
8.	+	Zinserträge und sonstige Finanzerträge	0,00	0	0	0	0	0
9	+	Sonstige Erträge	0,00	0	0	0	0	0
10.	**=**	**Summe der Erträge (Summe der Nummern 1 bis 9)**	**0,00**	**0**	**0**	**0**	**0**	**0**
11.	-	Personalaufwendungen	0,00	0	0	0	0	0
12.	-	Versorgungsaufwendungen	0,00	0	0	0	0	0
13.	-	Aufwendungen für Sach- und Dienstleistungen	654,38	2.200	11.700	1.700	1.700	1.700
14.	-	Abschreibungen	0,00	100	200	200	200	200
15.	-	Zuwendungen, Umlagen und sonstige Transferaufwendungen	0,00	0	0	0	0	0
16.	-	Aufwendungen der sozialen Sicherung	0,00	0	0	0	0	0
17.	-	Zinsaufwendungen und sonstige Finanzaufwendungen	0,00	0	0	0	0	0
18.	-	Sonstige Aufwendungen	157,18	200	200	200	200	200
19.	**=**	**Summe der Aufwendungen (Summe der Nummern 11 bis 18)**	**811,56**	**2.500**	**12.100**	**2.100**	**2.100**	**2.100**
20.	**=**	**Jahresergebnis des Teilhaushaltes vor Verrechnung der internen Leistungsbeziehungen und vor Veränderung der Rücklagen (Saldo der Nummern 10 und 19)**	**-811,56**	**-2.500**	**-12.100**	**-2.100**	**-2.100**	**-2.100**
21.	+	Erträge aus internen Leistungsbeziehungen	0,00	0	0	0	0	0
22.	-	Aufwendungen aus internen Leistungsbeziehungen	3.051,42	4.000	16.800	16.800	16.800	16.800
23.	**=**	**Jahresergebnis des Teilhaushaltes nach Verrechnung der internen Leistungsbeziehungen und vor Veränderung der Rücklagen (Nummer 20 zuzüglich Nummer 21 abzüglich Nummer 22)**	**-3.862,98**	**-6.500**	**-28.900**	**-18.900**	**-18.900**	**-18.900**

Teilergebnishaushalt 2025

Gemeinde: 06 Kargow

Hauptproduktbereic	**5**	**Gestaltung Umwelt**
Produktbereich	**57**	**Wirtschaft und Tourismus**
Produktgruppe	**573**	**allg. kommunale Einrichtungen**
Produkt	**57302**	**Mehrzweckgebäude (Gemeindezentrum inkl. Sportbereich)**

Nr.		Ertrags- und Aufwandsarten (gemäß § 4 Absatz 10 GemHVO-Doppik)	Ergebnisse des Haushalts-vorvorjahres	Ansätze des Haushalts-vorjahres einschl. Nachträge	Ansatz des Haushalts-jahres	Planungs-daten des Haushalts-folgejahres	Planungs-daten des zweiten Haushalts-folgejahres	Planungs-daten des dritten Haushalts-folgejahres
			2023	2024	2025	2026	2027	2028
			in €	in €	in €	in €	in €	in €
			1	2	3	4	5	6
1.	+	Steuern und ähnliche Abgaben	0,00	0	0	0	0	0
2.	+	Zuwendungen, allgemeine Umlagen und sonstige Transfererträge	0,00	6.700	6.700	6.700	6.700	6.700
3.	+	Erträge der sozialen Sicherung	0,00	0	0	0	0	0
4.	+	Öffentlich-rechtliche Leistungsentgelte	0,00	1.000	1.000	1.000	1.000	1.000
5.	+	Privatrechtliche Leistungsentgelte	4.326,00	3.000	3.000	3.000	3.000	3.000
6.	+	Kostenerstattungen und Kostenumlagen	0,00	0	0	0	0	0
7	+	Andere aktivierte Eigenleistungen	0,00	0	0	0	0	0
8.	+	Zinserträge und sonstige Finanzerträge	0,00	0	0	0	0	0
9	+	Sonstige Erträge	0,00	0	0	0	0	0
10.	**=**	**Summe der Erträge (Summe der Nummern 1 bis 9)**	**4.326,00**	**10.700**	**10.700**	**10.700**	**10.700**	**10.700**
11.	-	Personalaufwendungen	0,00	0	0	0	0	0
12.	-	Versorgungsaufwendungen	0,00	0	0	0	0	0
13.	-	Aufwendungen für Sach- und Dienstleistungen	9.918,96	14.400	25.800	22.200	22.100	22.200
14.	-	Abschreibungen	0,00	9.900	9.500	9.200	9.200	9.200
15.	-	Zuwendungen, Umlagen und sonstige Transferaufwendungen	0,00	0	0	0	0	0
16.	-	Aufwendungen der sozialen Sicherung	0,00	0	0	0	0	0
17.	-	Zinsaufwendungen und sonstige Finanzaufwendungen	0,00	0	0	0	0	0
18.	-	Sonstige Aufwendungen	645,05	800	700	700	700	700
19.	**=**	**Summe der Aufwendungen (Summe der Nummern 11 bis 18)**	**10.564,01**	**25.100**	**36.000**	**32.100**	**32.000**	**32.100**
20.	**=**	**Jahresergebnis des Teilhaushaltes vor Verrechnung der internen Leistungsbeziehungen und vor Veränderung der Rücklagen (Saldo der Nummern 10 und 19)**	**-6.238,01**	**-14.400**	**-25.300**	**-21.400**	**-21.300**	**-21.400**
21.	+	Erträge aus internen Leistungsbeziehungen	2.533,66	3.200	4.600	4.600	4.600	4.600
22.	-	Aufwendungen aus internen Leistungsbeziehungen	8.482,96	8.900	7.400	7.500	7.500	7.500
23.	**=**	**Jahresergebnis des Teilhaushaltes nach Verrechnung der internen Leistungsbeziehungen und vor Veränderung der Rücklagen (Nummer 20 zuzüglich Nummer 21 abzüglich Nummer 22)**	**-12.187,31**	**-20.100**	**-28.100**	**-24.300**	**-24.200**	**-24.300**

Teilergebnishaushalt 2025

Gemeinde: 06 Kargow

Hauptproduktbereic	**5**	**Gestaltung Umwelt**
Produktbereich	**57**	**Wirtschaft und Tourismus**
Produktgruppe	**575**	**Tourismus**
Produkt	**57503**	**Kommunaler Fremdenverkehr / Tourismus**

Nr.		Ertrags- und Aufwandsarten (gemäß § 4 Absatz 10 GemHVO-Doppik)	Ergebnisse des Haushalts-vorvorjahres	Ansätze des Haushalts-vorjahres einschl. Nachträge	Ansatz des Haushalts-jahres	Planungs-daten des Haushalts-folgejahres	Planungs-daten des zweiten Haushalts-folgejahres	Planungs-daten des dritten Haushalts-folgejahres
			2023	2024	2025	2026	2027	2028
			in €	in €	in €	in €	in €	in €
			1	2	3	4	5	6
1.	+	Steuern und ähnliche Abgaben	0,00	0	0	0	0	0
2.	+	Zuwendungen, allgemeine Umlagen und sonstige Transfererträge	0,00	12.700	52.200	49.100	49.100	49.100
3.	+	Erträge der sozialen Sicherung	0,00	0	0	0	0	0
4.	+	Öffentlich-rechtliche Leistungsentgelte	31.599,60	30.000	20.000	20.000	20.000	20.000
5.	+	Privatrechtliche Leistungsentgelte	8.700,00	8.700	0	0	0	0
6.	+	Kostenerstattungen und Kostenumlagen	1.130,98	4.100	0	0	0	0
7	+	Andere aktivierte Eigenleistungen	0,00	0	0	0	0	0
8.	+	Zinserträge und sonstige Finanzerträge	0,00	0	0	0	0	0
9	+	Sonstige Erträge	0,00	0	0	0	0	0
10.	**=**	**Summe der Erträge (Summe der Nummern 1 bis 9)**	**41.430,58**	**55.500**	**72.200**	**69.100**	**69.100**	**69.100**
11.	-	Personalaufwendungen	0,00	0	0	0	0	0
12.	-	Versorgungsaufwendungen	0,00	0	0	0	0	0
13.	-	Aufwendungen für Sach- und Dienstleistungen	16.443,83	20.100	30.700	23.400	23.400	23.400
14.	-	Abschreibungen	0,00	17.000	62.700	58.700	58.700	58.700
15.	-	Zuwendungen, Umlagen und sonstige Transferaufwendungen	0,00	20.000	0	0	0	0
16.	-	Aufwendungen der sozialen Sicherung	0,00	0	0	0	0	0
17.	-	Zinsaufwendungen und sonstige Finanzaufwendungen	0,00	0	0	0	0	0
18.	-	Sonstige Aufwendungen	10.983,21	21.900	31.900	27.300	27.300	27.300
19.	**=**	**Summe der Aufwendungen (Summe der Nummern 11 bis 18)**	**27.427,04**	**79.000**	**125.300**	**109.400**	**109.400**	**109.400**
20.	**=**	**Jahresergebnis des Teilhaushaltes vor Verrechnung der internen Leistungsbeziehungen und vor Veränderung der Rücklagen (Saldo der Nummern 10 und 19)**	**14.003,54**	**-23.500**	**-53.100**	**-40.300**	**-40.300**	**-40.300**
21.	+	Erträge aus internen Leistungsbeziehungen	0,00	0	0	0	0	0
22.	-	Aufwendungen aus internen Leistungsbeziehungen	2.655,50	3.200	2.900	2.900	2.900	2.900
23.	**=**	**Jahresergebnis des Teilhaushaltes nach Verrechnung der internen Leistungsbeziehungen und vor Veränderung der Rücklagen (Nummer 20 zuzüglich Nummer 21 abzüglich Nummer 22)**	**11.348,04**	**-26.700**	**-56.000**	**-43.200**	**-43.200**	**-43.200**

Teilergebnishaushalt 2025

Gemeinde: 06 Kargow

Hauptproduktbereic	**6**	**Zentrale Finanzleistungen**
Produktbereich	**61**	**allgemeine Finanzwirtschaft**
Produktgruppe	**611**	**Steuern, allg. Zuweisungen, allg. Umlagen**
Produkt	**61100**	**Steuern, allg.Zuweisungen, allg. Umlagen**

Nr.		Ertrags- und Aufwandsarten (gemäß § 4 Absatz 10 GemHVO-Doppik)	Ergebnisse des Haushalts-vorvorjahres	Ansätze des Haushalts-vorjahres einschl. Nachträge	Ansatz des Haushalts-jahres	Planungs-daten des Haushalts-folgejahres	Planungs-daten des zweiten Haushalts-folgejahres	Planungs-daten des dritten Haushalts-folgejahres
			2023	2024	2025	2026	2027	2028
			in €	in €	in €	in €	in €	in €
			1	2	3	4	5	6
1.	+	Steuern und ähnliche Abgaben	506.470,57	493.300	498.000	510.500	510.500	510.500
2.	+	Zuwendungen, allgemeine Umlagen und sonstige Transfererträge	326.388,38	319.400	262.800	262.800	262.800	262.800
3.	+	Erträge der sozialen Sicherung	0,00	0	0	0	0	0
4.	+	Öffentlich-rechtliche Leistungsentgelte	0,00	0	0	0	0	0
5.	+	Privatrechtliche Leistungsentgelte	0,00	0	0	0	0	0
6.	+	Kostenerstattungen und Kostenumlagen	0,00	0	0	0	0	0
7	+	Andere aktivierte Eigenleistungen	0,00	0	0	0	0	0
8.	+	Zinserträge und sonstige Finanzerträge	200,00	0	100	100	100	100
9	+	Sonstige Erträge	1.556,25	0	0	0	0	0
10.	**=**	**Summe der Erträge (Summe der Nummern 1 bis 9)**	**834.615,20**	**812.700**	**760.900**	**773.400**	**773.400**	**773.400**
11.	-	Personalaufwendungen	0,00	0	0	0	0	0
12.	-	Versorgungsaufwendungen	0,00	0	0	0	0	0
13.	-	Aufwendungen für Sach- und Dienstleistungen	0,00	0	0	0	0	0
14.	-	Abschreibungen	18,93	1.600	0	0	0	0
15.	-	Zuwendungen, Umlagen und sonstige Transferaufwendungen	499.890,49	539.600	531.100	531.100	531.100	531.100
16.	-	Aufwendungen der sozialen Sicherung	0,00	0	0	0	0	0
17.	-	Zinsaufwendungen und sonstige Finanzaufwendungen	0,00	200	100	100	100	100
18.	-	Sonstige Aufwendungen	0,00	0	0	0	0	0
19.	**=**	**Summe der Aufwendungen (Summe der Nummern 11 bis 18)**	**499.909,42**	**541.400**	**531.200**	**531.200**	**531.200**	**531.200**
20.	**=**	**Jahresergebnis des Teilhaushaltes vor Verrechnung der internen Leistungsbeziehungen und vor Veränderung der Rücklagen (Saldo der Nummern 10 und 19)**	**334.705,78**	**271.300**	**229.700**	**242.200**	**242.200**	**242.200**
21.	+	Erträge aus internen Leistungsbeziehungen	0,00	0	0	0	0	0
22.	-	Aufwendungen aus internen Leistungsbeziehungen	0,00	0	0	0	0	0
23.	**=**	**Jahresergebnis des Teilhaushaltes nach Verrechnung der internen Leistungsbeziehungen und vor Veränderung der Rücklagen (Nummer 20 zuzüglich Nummer 21 abzüglich Nummer 22)**	**334.705,78**	**271.300**	**229.700**	**242.200**	**242.200**	**242.200**

Teilergebnishaushalt 2025

Gemeinde: 06 Kargow

Hauptproduktbereic	**6**	**Zentrale Finanzleistungen**
Produktbereich	**61**	**allgemeine Finanzwirtschaft**
Produktgruppe	**612**	**sonstige allgemeine Finanzwirtschaft**
Produkt	**61200**	**sonstige allg. Finanzwirtschaft**

Nr.		Ertrags- und Aufwandsarten (gemäß § 4 Absatz 10 GemHVO-Doppik)	Ergebnisse des Haushalts-vorvorjahres	Ansätze des Haushalts-vorjahres einschl. Nachträge	Ansatz des Haushalts-jahres	Planungs-daten des Haushalts-folgejahres	Planungs-daten des zweiten Haushalts-folgejahres	Planungs-daten des dritten Haushalts-folgejahres
			2023	2024	2025	2026	2027	2028
			in €	in €	in €	in €	in €	in €
			1	2	3	4	5	6
1.	+	Steuern und ähnliche Abgaben	0,00	0	0	0	0	0
2.	+	Zuwendungen, allgemeine Umlagen und sonstige Transfererträge	0,00	0	0	0	0	0
3.	+	Erträge der sozialen Sicherung	0,00	0	0	0	0	0
4.	+	Öffentlich-rechtliche Leistungsentgelte	0,00	0	0	0	0	0
5.	+	Privatrechtliche Leistungsentgelte	0,00	0	0	0	0	0
6.	+	Kostenerstattungen und Kostenumlagen	0,00	0	0	0	0	0
7	+	Andere aktivierte Eigenleistungen	0,00	0	0	0	0	0
8.	+	Zinserträge und sonstige Finanzerträge	12.708,48	12.700	12.700	12.700	12.700	12.700
9	+	Sonstige Erträge	0,00	0	0	0	0	0
10.	**=**	**Summe der Erträge (Summe der Nummern 1 bis 9)**	**12.708,48**	**12.700**	**12.700**	**12.700**	**12.700**	**12.700**
11.	-	Personalaufwendungen	0,00	0	0	0	0	0
12.	-	Versorgungsaufwendungen	0,00	0	0	0	0	0
13.	-	Aufwendungen für Sach- und Dienstleistungen	0,00	0	0	0	0	0
14.	-	Abschreibungen	0,00	0	0	0	0	0
15.	-	Zuwendungen, Umlagen und sonstige Transferaufwendungen	0,00	0	0	0	0	0
16.	-	Aufwendungen der sozialen Sicherung	0,00	0	0	0	0	0
17.	-	Zinsaufwendungen und sonstige Finanzaufwendungen	0,00	200	200	200	200	200
18.	-	Sonstige Aufwendungen	0,00	0	0	0	0	0
19.	**=**	**Summe der Aufwendungen (Summe der Nummern 11 bis 18)**	**0,00**	**200**	**200**	**200**	**200**	**200**
20.	**=**	**Jahresergebnis des Teilhaushaltes vor Verrechnung der internen Leistungsbeziehungen und vor Veränderung der Rücklagen (Saldo der Nummern 10 und 19)**	**12.708,48**	**12.500**	**12.500**	**12.500**	**12.500**	**12.500**
21.	+	Erträge aus internen Leistungsbeziehungen	0,00	0	0	0	0	0
22.	-	Aufwendungen aus internen Leistungsbeziehungen	0,00	0	0	0	0	0
23.	**=**	**Jahresergebnis des Teilhaushaltes nach Verrechnung der internen Leistungsbeziehungen und vor Veränderung der Rücklagen (Nummer 20 zuzüglich Nummer 21 abzüglich Nummer 22)**	**12.708,48**	**12.500**	**12.500**	**12.500**	**12.500**	**12.500**

Teilfinanzhaushalt 2025

Gemeinde: 06 Kargow

Hauptproduktbereic	**1**	**Zentrale Verwaltung**
Produktbereich	**11**	**Innere Verwaltung**
Produktgruppe	**111**	**Verwaltungssteuerung**
Produkt	**11101**	**Verwaltungsführung**

Nr.		Ein- und Auszahlungsarten (gem. § 4 Absatz 12 GemHVO-Doppik)	Ergebnisse des Haushalts-vorvorjahres	Ansätze des Haushalts-vorjahres einschl. Nachträge	Ansatz des Haushalts-jahres	Planungs-daten des Haushalts-folgejahres	Planungs-daten des zweiten Haushalts-folgejahres	Planungs-daten des dritten Haushalts-folgejahres
			2023	2024	2025	2026	2027	2028
			in €	in €	in €	in €	in €	in €
			1	2	3	4	5	6
1.	+	Steuern und ähnliche Abgaben	0,00	0	0	0	0	0
2.	+	Zuwendungen, allgemeine Umlagen und sonstige Transfereinzahlungen	0,00	0	0	0	0	0
3.	+	Einzahlungen der sozialen Sicherung	0,00	0	0	0	0	0
4.	+	Öffentlich-rechtliche Leistungsentgelte	0,00	0	0	0	0	0
5.	+	Privatrechtliche Leistungsentgelte	0,00	0	0	0	0	0
6.	+	Kostenerstattungen und Kostenumlagen	0,00	0	0	0	0	0
7.	+	Zinseinzahlungen und sonstige Finanzeinzahlungen	0,00	0	0	0	0	0
8.	+	Sonstige laufende Einzahlungen	0,00	0	0	0	0	0
9.	**=**	**Summe der laufenden Einzahlungen (Summe der Nummern 1 bis 8)**	**0,00**	**0**	**0**	**0**	**0**	**0**
10.	-	Personalauszahlungen	0,00	0	0	0	0	0
11.	-	Versorgungsauszahlungen	0,00	0	0	0	0	0
12.	-	Auszahlungen für Sach- und Dienstleistungen	0,00	0	0	0	0	0
13.	-	Zuwendungen, Umlagen und sonstige Transferauszahlungen	0,00	0	0	0	0	0
14.	-	Auszahlungen der sozialen Sicherung	0,00	0	0	0	0	0
15.	-	Zinsauszahlungen und sonstige Finanzauszahlungen	0,00	0	0	0	0	0
16.	-	Sonstige laufende Auszahlungen	593,40	700	700	700	700	700
17.	**=**	**Summe der laufenden Auszahlungen (Summe der Nummern 10 bis 16)**	**593,40**	**700**	**700**	**700**	**700**	**700**
18.	**=**	**Jahresbezogener Saldo der laufenden Ein- und Auszahlungen vor planmäßiger Tilgung (Saldo der Nummern 9 und 17)**	**-593,40**	**-700**	**-700**	**-700**	**-700**	**-700**
18.1	**=**	**Saldo der Ein- und Auszahlungen aus internen Leistungsbeziehungen**	**0,00**	**0**	**0**	**0**	**0**	**0**
18.2	**=**	**Jahresbezogener Saldo der laufenden Ein- und Auszahlungen vor planmäßiger Tilgung nach Verrechnung der internen Leistungsbeziehungen (Summe der Nummern 18 und 18.1)**	**-593,40**	**-700**	**-700**	**-700**	**-700**	**-700**
19.	+	Einzahlungen aus Investitionszuwendungen	0,00	0	0	0	0	0
20.	+	Einzahlungen aus Beiträgen und ähnlichen Entgelten	0,00	0	0	0	0	0
21.	+	Einzahlungen aus Anlagevermögen	0,00	0	0	0	0	0
22.	+	Einzahlungen aus sonstigen Ausleihungen und Kreditgewährungen	0,00	0	0	0	0	0
23	+	Sonstige Investitionseinzahlungen	0,00	0	0	0	0	0
24.	**=**	**Summe der Einzahlungen aus Investitionstätigkeit (Summe der Nummern 19 bis 23)**	**0,00**	**0**	**0**	**0**	**0**	**0**
25.	-	Auszahlungen für Anlagevermögen	0,00	0	0	0	0	0
26.	-	Auszahlungen für sonstige Ausleihungen und Kreditgewährungen	0,00	0	0	0	0	0
27.	-	Sonstige Investitionsauszahlungen	0,00	0	0	0	0	0
28.	**=**	**Summe der Auszahlungen aus Investitionstätigkeit (Summe der Nummern 25 bis 27)**	**0,00**	**0**	**0**	**0**	**0**	**0**
29.	**=**	**Saldo der Ein- und Auszahlungen aus Investitionstätigkeit (Saldo der Nummern 24 und 28)**	**0,00**	**0**	**0**	**0**	**0**	**0**
30.	**=**	**Finanzmittelüberschuss/Finanzmittelfehlbetrag des Teilhaushaltes (Summe der Nummern 18.2 und 29)**	**-593,40**	**-700**	**-700**	**-700**	**-700**	**-700**

Teilfinanzhaushalt 2025

Gemeinde: 06 Kargow

Hauptproduktbereic	**1**	**Zentrale Verwaltung**
Produktbereich	**11**	**Innere Verwaltung**
Produktgruppe	**111**	**Verwaltungssteuerung**
Produkt	**11101**	**Verwaltungsführung**

Nr.		Ein- und Auszahlungsarten (gem. § 4 Absatz 12 GemHVO-Doppik)	Ergebnisse des Haushalts-vorvorjahres	Ansätze des Haushalts-vorjahres einschl. Nachträge	Ansatz des Haushalts-jahres	Planungs-daten des Haushalts-folgejahres	Planungs-daten des zweiten Haushalts-folgejahres	Planungs-daten des dritten Haushalts-folgejahres	
			2023	2024	2025	2026	2027	2028	
			in €	in €	in €	in €	in €	in €	
			1	2	3	4	5	6	
31.	+	Einzahlungen aus der Aufnahme von Krediten für Investitionen und Investitionsförderungsmaßnahmen	0,00	0	0	0	0	0	691 + 692
32.	-	Auszahlungen für planmäßige Tilgung von Krediten für Investitionen und Investitionsförderungsmaßnahmen	0,00	0	0	0	0	0	791 + 792
33.	-	Sonstige Auszahlungen zur Tilgung von Krediten für Investitionen und Investitionsförderungsmaßnahmen	0,00	0	0	0	0	0	791 + 792
34.	**=**	**Saldo der Ein- und Auszahlungen aus Krediten für Investitionen und Investitionsförderungsmaßnahmen (Nummer 31 abzüglich Nummern 32 und 33)**	**0,00**	**0**	**0**	**0**	**0**	**0**	
35.	**=**	**Saldo der durchlaufenden Gelder und ungeklärten Zahlungsvorgänge**	**0,00**	**0**	**0**	**0**	**0**	**0**	**699 ./. 799**
36.	**=**	**Veränderung der Forderungen und Verbindlichkeiten aus Krediten zur Sicherung der Zahlungsfähigkeit gegenüber dem Amt (Summe der Nummern 30, 34 und 35)**	**0,00**	**0**	**0**	**0**	**0**	**0**	

Teilfinanzhaushalt 2025

Gemeinde: 06 Kargow

Hauptproduktbereic	**1**	**Zentrale Verwaltung**
Produktbereich	**11**	**Innere Verwaltung**
Produktgruppe	**111**	**Verwaltungssteuerung**
Produkt	**11103**	**Öffentlichkeitsarbeit**

Nr.		Ein- und Auszahlungsarten (gem. § 4 Absatz 12 GemHVO-Doppik)	Ergebnisse des Haushalts-vorvorjahres	Ansätze des Haushalts-vorjahres einschl. Nachträge	Ansatz des Haushalts-jahres	Planungs-daten des Haushalts-folgejahres	Planungs-daten des zweiten Haushalts-folgejahres	Planungs-daten des dritten Haushalts-folgejahres
			2023	2024	2025	2026	2027	2028
			in €	in €	in €	in €	in €	in €
			1	2	3	4	5	6
1.	+	Steuern und ähnliche Abgaben	0,00	0	0	0	0	0
2.	+	Zuwendungen, allgemeine Umlagen und sonstige Transfereinzahlungen	0,00	0	0	0	0	0
3.	+	Einzahlungen der sozialen Sicherung	0,00	0	0	0	0	0
4.	+	Öffentlich-rechtliche Leistungsentgelte	0,00	0	0	0	0	0
5.	+	Privatrechtliche Leistungsentgelte	0,00	0	0	0	0	0
6.	+	Kostenerstattungen und Kostenumlagen	0,00	0	0	0	0	0
7.	+	Zinseinzahlungen und sonstige Finanzeinzahlungen	0,00	0	0	0	0	0
8.	+	Sonstige laufende Einzahlungen	0,00	0	0	0	0	0
9.	**=**	**Summe der laufenden Einzahlungen (Summe der Nummern 1 bis 8)**	**0,00**	**0**	**0**	**0**	**0**	**0**
10.	-	Personalauszahlungen	0,00	0	0	0	0	0
11.	-	Versorgungsauszahlungen	0,00	0	0	0	0	0
12.	-	Auszahlungen für Sach- und Dienstleistungen	0,00	0	0	0	0	0
13.	-	Zuwendungen, Umlagen und sonstige Transferauszahlungen	0,00	0	0	0	0	0
14.	-	Auszahlungen der sozialen Sicherung	0,00	0	0	0	0	0
15.	-	Zinsauszahlungen und sonstige Finanzauszahlungen	0,00	0	0	0	0	0
16.	-	Sonstige laufende Auszahlungen	173,40	300	300	300	300	300
17.	**=**	**Summe der laufenden Auszahlungen (Summe der Nummern 10 bis 16)**	**173,40**	**300**	**300**	**300**	**300**	**300**
18.	**=**	**Jahresbezogener Saldo der laufenden Ein- und Auszahlungen vor planmäßiger Tilgung (Saldo der Nummern 9 und 17)**	**-173,40**	**-300**	**-300**	**-300**	**-300**	**-300**
18.1	**=**	**Saldo der Ein- und Auszahlungen aus internen Leistungsbeziehungen**	**0,00**	**0**	**0**	**0**	**0**	**0**
18.2	**=**	**Jahresbezogener Saldo der laufenden Ein- und Auszahlungen vor planmäßiger Tilgung nach Verrechnung der internen Leistungsbeziehungen (Summe der Nummern 18 und 18.1)**	**-173,40**	**-300**	**-300**	**-300**	**-300**	**-300**
19.	+	Einzahlungen aus Investitionszuwendungen	0,00	0	0	0	0	0
20.	+	Einzahlungen aus Beiträgen und ähnlichen Entgelten	0,00	0	0	0	0	0
21.	+	Einzahlungen aus Anlagevermögen	0,00	0	0	0	0	0
22.	+	Einzahlungen aus sonstigen Ausleihungen und Kreditgewährungen	0,00	0	0	0	0	0
23	+	Sonstige Investitionseinzahlungen	0,00	0	0	0	0	0
24.	**=**	**Summe der Einzahlungen aus Investitionstätigkeit (Summe der Nummern 19 bis 23)**	**0,00**	**0**	**0**	**0**	**0**	**0**
25.	-	Auszahlungen für Anlagevermögen	0,00	0	0	0	0	0
26.	-	Auszahlungen für sonstige Ausleihungen und Kreditgewährungen	0,00	0	0	0	0	0
27.	-	Sonstige Investitionsauszahlungen	0,00	0	0	0	0	0
28.	**=**	**Summe der Auszahlungen aus Investitionstätigkeit (Summe der Nummern 25 bis 27)**	**0,00**	**0**	**0**	**0**	**0**	**0**
29.	**=**	**Saldo der Ein- und Auszahlungen aus Investitionstätigkeit (Saldo der Nummern 24 und 28)**	**0,00**	**0**	**0**	**0**	**0**	**0**
30.	**=**	**Finanzmittelüberschuss/Finanzmittelfehlbetrag des Teilhaushaltes (Summe der Nummern 18.2 und 29)**	**-173,40**	**-300**	**-300**	**-300**	**-300**	**-300**

Teilfinanzhaushalt 2025

Gemeinde: 06 Kargow

Hauptproduktbereic	**1**	**Zentrale Verwaltung**
Produktbereich	**11**	**Innere Verwaltung**
Produktgruppe	**111**	**Verwaltungssteuerung**
Produkt	**11103**	**Öffentlichkeitsarbeit**

Nr.		Ein- und Auszahlungsarten (gem. § 4 Absatz 12 GemHVO-Doppik)	Ergebnisse des Haushalts-vorvorjahres	Ansätze des Haushalts-vorjahres einschl. Nachträge	Ansatz des Haushalts-jahres	Planungs-daten des Haushalts-folgejahres	Planungs-daten des zweiten Haushalts-folgejahres	Planungs-daten des dritten Haushalts-folgejahres	
			2023	2024	2025	2026	2027	2028	
			in €	in €	in €	in €	in €	in €	
			1	2	3	4	5	6	
31.	+	Einzahlungen aus der Aufnahme von Krediten für Investitionen und Investitionsförderungsmaßnahmen	0,00	0	0	0	0	0	691 + 692
32.	-	Auszahlungen für planmäßige Tilgung von Krediten für Investitionen und Investitionsförderungsmaßnahmen	0,00	0	0	0	0	0	791 + 792
33.	-	Sonstige Auszahlungen zur Tilgung von Krediten für Investitionen und Investitionsförderungsmaßnahmen	0,00	0	0	0	0	0	791 + 792
34.	**=**	**Saldo der Ein- und Auszahlungen aus Krediten für Investitionen und Investitionsförderungsmaßnahmen (Nummer 31 abzüglich Nummern 32 und 33)**	**0,00**	**0**	**0**	**0**	**0**	**0**	
35.	**=**	**Saldo der durchlaufenden Gelder und ungeklärten Zahlungsvorgänge**	**0,00**	**0**	**0**	**0**	**0**	**0**	**699 ./. 799**
36.	**=**	**Veränderung der Forderungen und Verbindlichkeiten aus Krediten zur Sicherung der Zahlungsfähigkeit gegenüber dem Amt (Summe der Nummern 30, 34 und 35)**	**0,00**	**0**	**0**	**0**	**0**	**0**	

Teilfinanzhaushalt 2025

Gemeinde: 06 Kargow

Hauptproduktbereic	**1**	**Zentrale Verwaltung**
Produktbereich	**11**	**Innere Verwaltung**
Produktgruppe	**111**	**Verwaltungssteuerung**
Produkt	**11104**	**Gremien**

Nr.		Ein- und Auszahlungsarten (gem. § 4 Absatz 12 GemHVO-Doppik)	Ergebnisse des Haushalts-vorvorjahres	Ansätze des Haushalts-vorjahres einschl. Nachträge	Ansatz des Haushalts-jahres	Planungs-daten des Haushalts-folgejahres	Planungs-daten des zweiten Haushalts-folgejahres	Planungs-daten des dritten Haushalts-folgejahres
			2023	2024	2025	2026	2027	2028
			in €	in €	in €	in €	in €	in €
			1	2	3	4	5	6
1.	+	Steuern und ähnliche Abgaben	0,00	0	0	0	0	0
2.	+	Zuwendungen, allgemeine Umlagen und sonstige Transfereinzahlungen	0,00	0	0	0	0	0
3.	+	Einzahlungen der sozialen Sicherung	0,00	0	0	0	0	0
4.	+	Öffentlich-rechtliche Leistungsentgelte	0,00	0	0	0	0	0
5.	+	Privatrechtliche Leistungsentgelte	0,00	0	0	0	0	0
6.	+	Kostenerstattungen und Kostenumlagen	2.413,55	0	0	0	0	0
7.	+	Zinseinzahlungen und sonstige Finanzeinzahlungen	0,00	0	0	0	0	0
8.	+	Sonstige laufende Einzahlungen	0,00	0	0	0	0	0
9.	**=**	**Summe der laufenden Einzahlungen (Summe der Nummern 1 bis 8)**	**2.413,55**	**0**	**0**	**0**	**0**	**0**
10.	-	Personalauszahlungen	17.902,46	25.100	28.200	28.200	28.200	28.200
11.	-	Versorgungsauszahlungen	0,00	0	0	0	0	0
12.	-	Auszahlungen für Sach- und Dienstleistungen	0,00	0	0	0	0	0
13.	-	Zuwendungen, Umlagen und sonstige Transferauszahlungen	0,00	0	0	0	0	0
14.	-	Auszahlungen der sozialen Sicherung	0,00	0	0	0	0	0
15.	-	Zinsauszahlungen und sonstige Finanzauszahlungen	0,00	0	0	0	0	0
16.	-	Sonstige laufende Auszahlungen	0,00	0	0	0	0	0
17.	**=**	**Summe der laufenden Auszahlungen (Summe der Nummern 10 bis 16)**	**17.902,46**	**25.100**	**28.200**	**28.200**	**28.200**	**28.200**
18.	**=**	**Jahresbezogener Saldo der laufenden Ein- und Auszahlungen vor planmäßiger Tilgung (Saldo der Nummern 9 und 17)**	**-15.488,91**	**-25.100**	**-28.200**	**-28.200**	**-28.200**	**-28.200**
18.1	**=**	**Saldo der Ein- und Auszahlungen aus internen Leistungsbeziehungen**	**-417,84**	**-600**	**-600**	**-600**	**-600**	**-600**
18.2	**=**	**Jahresbezogener Saldo der laufenden Ein- und Auszahlungen vor planmäßiger Tilgung nach Verrechnung der internen Leistungsbeziehungen (Summe der Nummern 18 und 18.1)**	**-15.906,75**	**-25.700**	**-28.800**	**-28.800**	**-28.800**	**-28.800**
19.	+	Einzahlungen aus Investitionszuwendungen	0,00	0	0	0	0	0
20.	+	Einzahlungen aus Beiträgen und ähnlichen Entgelten	0,00	0	0	0	0	0
21.	+	Einzahlungen aus Anlagevermögen	0,00	0	0	0	0	0
22.	+	Einzahlungen aus sonstigen Ausleihungen und Kreditgewährungen	0,00	0	0	0	0	0
23	+	Sonstige Investitionseinzahlungen	0,00	0	0	0	0	0
24.	**=**	**Summe der Einzahlungen aus Investitionstätigkeit (Summe der Nummern 19 bis 23)**	**0,00**	**0**	**0**	**0**	**0**	**0**
25.	-	Auszahlungen für Anlagevermögen	0,00	0	0	0	0	0
26.	-	Auszahlungen für sonstige Ausleihungen und Kreditgewährungen	0,00	0	0	0	0	0
27.	-	Sonstige Investitionsauszahlungen	0,00	0	0	0	0	0
28.	**=**	**Summe der Auszahlungen aus Investitionstätigkeit (Summe der Nummern 25 bis 27)**	**0,00**	**0**	**0**	**0**	**0**	**0**
29.	**=**	**Saldo der Ein- und Auszahlungen aus Investitionstätigkeit (Saldo der Nummern 24 und 28)**	**0,00**	**0**	**0**	**0**	**0**	**0**
30.	**=**	**Finanzmittelüberschuss/Finanzmittelfehlbetrag des Teilhaushaltes (Summe der Nummern 18.2 und 29)**	**-15.906,75**	**-25.700**	**-28.800**	**-28.800**	**-28.800**	**-28.800**

Teilfinanzhaushalt 2025

Gemeinde: 06 Kargow

Hauptproduktbereic	**1**	**Zentrale Verwaltung**
Produktbereich	**11**	**Innere Verwaltung**
Produktgruppe	**111**	**Verwaltungssteuerung**
Produkt	**11104**	**Gremien**

Nr.		Ein- und Auszahlungsarten (gem. § 4 Absatz 12 GemHVO-Doppik)	Ergebnisse des Haushalts-vorvorjahres	Ansätze des Haushalts-vorjahres einschl. Nachträge	Ansatz des Haushalts-jahres	Planungs-daten des Haushalts-folgejahres	Planungs-daten des zweiten Haushalts-folgejahres	Planungs-daten des dritten Haushalts-folgejahres	
			2023	2024	2025	2026	2027	2028	
			in €	in €	in €	in €	in €	in €	
			1	2	3	4	5	6	
31.	+	Einzahlungen aus der Aufnahme von Krediten für Investitionen und Investitionsförderungsmaßnahmen	0,00	0	0	0	0	0	691 + 692
32.	-	Auszahlungen für planmäßige Tilgung von Krediten für Investitionen und Investitionsförderungsmaßnahmen	0,00	0	0	0	0	0	791 + 792
33.	-	Sonstige Auszahlungen zur Tilgung von Krediten für Investitionen und Investitionsförderungsmaßnahmen	0,00	0	0	0	0	0	791 + 792
34.	**=**	**Saldo der Ein- und Auszahlungen aus Krediten für Investitionen und Investitionsförderungsmaßnahmen (Nummer 31 abzüglich Nummern 32 und 33)**	**0,00**	**0**	**0**	**0**	**0**	**0**	
35.	**=**	**Saldo der durchlaufenden Gelder und ungeklärten Zahlungsvorgänge**	**0,00**	**0**	**0**	**0**	**0**	**0**	**699 ./. 799**
36.	**=**	**Veränderung der Forderungen und Verbindlichkeiten aus Krediten zur Sicherung der Zahlungsfähigkeit gegenüber dem Amt (Summe der Nummern 30, 34 und 35)**	**0,00**	**0**	**0**	**0**	**0**	**0**	

Teilfinanzhaushalt 2025

Gemeinde: 06 Kargow

Hauptproduktbereic	**1**	**Zentrale Verwaltung**
Produktbereich	**11**	**Innere Verwaltung**
Produktgruppe	**114**	**zentrale Dienste**
Produkt	**11400**	**zentrales Gebäudemanagement und Liegenschaften**

Nr.		Ein- und Auszahlungsarten (gem. § 4 Absatz 12 GemHVO-Doppik)	Ergebnisse des Haushalts-vorvorjahres	Ansätze des Haushalts-vorjahres einschl. Nachträge	Ansatz des Haushalts-jahres	Planungs-daten des Haushalts-folgejahres	Planungs-daten des zweiten Haushalts-folgejahres	Planungs-daten des dritten Haushalts-folgejahres
			2023	2024	2025	2026	2027	2028
			in €	in €	in €	in €	in €	in €
			1	2	3	4	5	6
1.	+	Steuern und ähnliche Abgaben	0,00	0	0	0	0	0
2.	+	Zuwendungen, allgemeine Umlagen und sonstige Transfereinzahlungen	0,00	0	0	0	0	0
3.	+	Einzahlungen der sozialen Sicherung	0,00	0	0	0	0	0
4.	+	Öffentlich-rechtliche Leistungsentgelte	0,00	0	0	0	0	0
5.	+	Privatrechtliche Leistungsentgelte	6.612,52	5.400	5.700	5.700	5.700	5.700
6.	+	Kostenerstattungen und Kostenumlagen	277,25	0	0	0	0	0
7.	+	Zinseinzahlungen und sonstige Finanzeinzahlungen	4.093,24	4.000	4.000	4.000	4.000	4.000
8.	+	Sonstige laufende Einzahlungen	300,00	0	0	0	0	0
9.	**=**	**Summe der laufenden Einzahlungen (Summe der Nummern 1 bis 8)**	**11.283,01**	**9.400**	**9.700**	**9.700**	**9.700**	**9.700**
10.	-	Personalauszahlungen	0,00	0	0	0	0	0
11.	-	Versorgungsauszahlungen	0,00	0	0	0	0	0
12.	-	Auszahlungen für Sach- und Dienstleistungen	380,99	500	500	500	500	500
13.	-	Zuwendungen, Umlagen und sonstige Transferauszahlungen	0,00	0	0	0	0	0
14.	-	Auszahlungen der sozialen Sicherung	0,00	0	0	0	0	0
15.	-	Zinsauszahlungen und sonstige Finanzauszahlungen	0,00	0	0	0	0	0
16.	-	Sonstige laufende Auszahlungen	310,02	600	1.500	1.500	1.500	1.500
17.	**=**	**Summe der laufenden Auszahlungen (Summe der Nummern 10 bis 16)**	**691,01**	**1.100**	**2.000**	**2.000**	**2.000**	**2.000**
18.	**=**	**Jahresbezogener Saldo der laufenden Ein- und Auszahlungen vor planmäßiger Tilgung (Saldo der Nummern 9 und 17)**	**10.592,00**	**8.300**	**7.700**	**7.700**	**7.700**	**7.700**
18.1	**=**	**Saldo der Ein- und Auszahlungen aus internen Leistungsbeziehungen**	**0,00**	**0**	**0**	**0**	**0**	**0**
18.2	**=**	**Jahresbezogener Saldo der laufenden Ein- und Auszahlungen vor planmäßiger Tilgung nach Verrechnung der internen Leistungsbeziehungen (Summe der Nummern 18 und 18.1)**	**10.592,00**	**8.300**	**7.700**	**7.700**	**7.700**	**7.700**
19.	+	Einzahlungen aus Investitionszuwendungen	0,00	0	0	0	0	0
20.	+	Einzahlungen aus Beiträgen und ähnlichen Entgelten	0,00	0	0	0	0	0
21.	+	Einzahlungen aus Anlagevermögen	6.026,51	100	500	0	0	0
22.	+	Einzahlungen aus sonstigen Ausleihungen und Kreditgewährungen	0,00	0	0	0	0	0
23	+	Sonstige Investitionseinzahlungen	0,00	0	0	0	0	0
24.	**=**	**Summe der Einzahlungen aus Investitionstätigkeit (Summe der Nummern 19 bis 23)**	**6.026,51**	**100**	**500**	**0**	**0**	**0**
25.	-	Auszahlungen für Anlagevermögen	0,00	0	0	0	0	0
26.	-	Auszahlungen für sonstige Ausleihungen und Kreditgewährungen	0,00	0	0	0	0	0
27.	-	Sonstige Investitionsauszahlungen	0,00	0	0	0	0	0
28.	**=**	**Summe der Auszahlungen aus Investitionstätigkeit (Summe der Nummern 25 bis 27)**	**0,00**	**0**	**0**	**0**	**0**	**0**
29.	**=**	**Saldo der Ein- und Auszahlungen aus Investitionstätigkeit (Saldo der Nummern 24 und 28)**	**6.026,51**	**100**	**500**	**0**	**0**	**0**
30.	**=**	**Finanzmittelüberschuss/Finanzmittelfehlbetrag des Teilhaushaltes (Summe der Nummern 18.2 und 29)**	**16.618,51**	**8.400**	**8.200**	**7.700**	**7.700**	**7.700**

Teilfinanzhaushalt 2025

Gemeinde: 06 Kargow

Hauptproduktbereic	**1**	**Zentrale Verwaltung**
Produktbereich	**11**	**Innere Verwaltung**
Produktgruppe	**114**	**zentrale Dienste**
Produkt	**11400**	**zentrales Gebäudemanagement und Liegenschaften**

Nr.		Ein- und Auszahlungsarten (gem. § 4 Absatz 12 GemHVO-Doppik)	Ergebnisse des Haushalts-vorvorjahres	Ansätze des Haushalts-vorjahres einschl. Nachträge	Ansatz des Haushalts-jahres	Planungs-daten des Haushalts-folgejahres	Planungs-daten des zweiten Haushalts-folgejahres	Planungs-daten des dritten Haushalts-folgejahres	
			2023	2024	2025	2026	2027	2028	
			in €	in €	in €	in €	in €	in €	
			1	2	3	4	5	6	
31.	+	Einzahlungen aus der Aufnahme von Krediten für Investitionen und Investitionsförderungsmaßnahmen	0,00	0	0	0	0	0	691 + 692
32.	-	Auszahlungen für planmäßige Tilgung von Krediten für Investitionen und Investitionsförderungsmaßnahmen	0,00	0	0	0	0	0	791 + 792
33.	-	Sonstige Auszahlungen zur Tilgung von Krediten für Investitionen und Investitionsförderungsmaßnahmen	0,00	0	0	0	0	0	791 + 792
34.	**=**	**Saldo der Ein- und Auszahlungen aus Krediten für Investitionen und Investitionsförderungsmaßnahmen (Nummer 31 abzüglich Nummern 32 und 33)**	**0,00**	**0**	**0**	**0**	**0**	**0**	
35.	**=**	**Saldo der durchlaufenden Gelder und ungeklärten Zahlungsvorgänge**	**0,00**	**0**	**0**	**0**	**0**	**0**	**699 ./. 799**
36.	**=**	**Veränderung der Forderungen und Verbindlichkeiten aus Krediten zur Sicherung der Zahlungsfähigkeit gegenüber dem Amt (Summe der Nummern 30, 34 und 35)**	**0,00**	**0**	**0**	**0**	**0**	**0**	

Teilfinanzhaushalt 2025

Gemeinde: 06 Kargow

Hauptproduktbereic	**1**	**Zentrale Verwaltung**
Produktbereich	**11**	**Innere Verwaltung**
Produktgruppe	**114**	**zentrale Dienste**
Produkt	**11403**	**Gemeindearbeiter**

Nr.		Ein- und Auszahlungsarten (gem. § 4 Absatz 12 GemHVO-Doppik)	Ergebnisse des Haushalts-vorvorjahres	Ansätze des Haushalts-vorjahres einschl. Nachträge	Ansatz des Haushalts-jahres	Planungs-daten des Haushalts-folgejahres	Planungs-daten des zweiten Haushalts-folgejahres	Planungs-daten des dritten Haushalts-folgejahres
			2023	2024	2025	2026	2027	2028
			in €	in €	in €	in €	in €	in €
			1	2	3	4	5	6
1.	+	Steuern und ähnliche Abgaben	0,00	0	0	0	0	0
2.	+	Zuwendungen, allgemeine Umlagen und sonstige Transfereinzahlungen	0,00	0	0	0	0	0
3.	+	Einzahlungen der sozialen Sicherung	0,00	0	0	0	0	0
4.	+	Öffentlich-rechtliche Leistungsentgelte	0,00	0	0	0	0	0
5.	+	Privatrechtliche Leistungsentgelte	0,00	0	0	0	0	0
6.	+	Kostenerstattungen und Kostenumlagen	0,00	0	0	0	0	0
7.	+	Zinseinzahlungen und sonstige Finanzeinzahlungen	0,00	0	0	0	0	0
8.	+	Sonstige laufende Einzahlungen	180,36	0	0	0	0	0
9.	**=**	**Summe der laufenden Einzahlungen (Summe der Nummern 1 bis 8)**	**180,36**	**0**	**0**	**0**	**0**	**0**
10.	-	Personalauszahlungen	37.813,91	45.900	42.500	42.500	42.500	42.500
11.	-	Versorgungsauszahlungen	0,00	0	0	0	0	0
12.	-	Auszahlungen für Sach- und Dienstleistungen	103,77	0	100	100	100	100
13.	-	Zuwendungen, Umlagen und sonstige Transferauszahlungen	0,00	0	0	0	0	0
14.	-	Auszahlungen der sozialen Sicherung	0,00	0	0	0	0	0
15.	-	Zinsauszahlungen und sonstige Finanzauszahlungen	0,00	0	0	0	0	0
16.	-	Sonstige laufende Auszahlungen	0,00	0	0	0	0	0
17.	**=**	**Summe der laufenden Auszahlungen (Summe der Nummern 10 bis 16)**	**37.917,68**	**45.900**	**42.600**	**42.600**	**42.600**	**42.600**
18.	**=**	**Jahresbezogener Saldo der laufenden Ein- und Auszahlungen vor planmäßiger Tilgung (Saldo der Nummern 9 und 17)**	**-37.737,32**	**-45.900**	**-42.600**	**-42.600**	**-42.600**	**-42.600**
18.1	**=**	**Saldo der Ein- und Auszahlungen aus internen Leistungsbeziehungen**	**37.737,32**	**35.800**	**42.600**	**42.600**	**42.600**	**42.600**
18.2	**=**	**Jahresbezogener Saldo der laufenden Ein- und Auszahlungen vor planmäßiger Tilgung nach Verrechnung der internen Leistungsbeziehungen (Summe der Nummern 18 und 18.1)**	**0,00**	**-10.100**	**0**	**0**	**0**	**0**
19.	+	Einzahlungen aus Investitionszuwendungen	0,00	0	0	0	0	0
20.	+	Einzahlungen aus Beiträgen und ähnlichen Entgelten	0,00	0	0	0	0	0
21.	+	Einzahlungen aus Anlagevermögen	0,00	0	0	0	0	0
22.	+	Einzahlungen aus sonstigen Ausleihungen und Kreditgewährungen	0,00	0	0	0	0	0
23	+	Sonstige Investitionseinzahlungen	0,00	0	0	0	0	0
24.	**=**	**Summe der Einzahlungen aus Investitionstätigkeit (Summe der Nummern 19 bis 23)**	**0,00**	**0**	**0**	**0**	**0**	**0**
25.	-	Auszahlungen für Anlagevermögen	0,00	0	0	0	0	0
26.	-	Auszahlungen für sonstige Ausleihungen und Kreditgewährungen	0,00	0	0	0	0	0
27.	-	Sonstige Investitionsauszahlungen	0,00	0	0	0	0	0
28.	**=**	**Summe der Auszahlungen aus Investitionstätigkeit (Summe der Nummern 25 bis 27)**	**0,00**	**0**	**0**	**0**	**0**	**0**
29.	**=**	**Saldo der Ein- und Auszahlungen aus Investitionstätigkeit (Saldo der Nummern 24 und 28)**	**0,00**	**0**	**0**	**0**	**0**	**0**
30.	**=**	**Finanzmittelüberschuss/Finanzmittelfehlbetrag des Teilhaushaltes (Summe der Nummern 18.2 und 29)**	**0,00**	**-10.100**	**0**	**0**	**0**	**0**

Teilfinanzhaushalt 2025

Gemeinde: 06 Kargow

Hauptproduktbereic	**1**	**Zentrale Verwaltung**
Produktbereich	**11**	**Innere Verwaltung**
Produktgruppe	**114**	**zentrale Dienste**
Produkt	**11403**	**Gemeindearbeiter**

Nr.		Ein- und Auszahlungsarten (gem. § 4 Absatz 12 GemHVO-Doppik)	Ergebnisse des Haushalts-vorvorjahres	Ansätze des Haushalts-vorjahres einschl. Nachträge	Ansatz des Haushalts-jahres	Planungs-daten des Haushalts-folgejahres	Planungs-daten des zweiten Haushalts-folgejahres	Planungs-daten des dritten Haushalts-folgejahres	
			2023	2024	2025	2026	2027	2028	
			in €	in €	in €	in €	in €	in €	
			1	2	3	4	5	6	
31.	+	Einzahlungen aus der Aufnahme von Krediten für Investitionen und Investitionsförderungsmaßnahmen	0,00	0	0	0	0	0	691 + 692
32.	-	Auszahlungen für planmäßige Tilgung von Krediten für Investitionen und Investitionsförderungsmaßnahmen	0,00	0	0	0	0	0	791 + 792
33.	-	Sonstige Auszahlungen zur Tilgung von Krediten für Investitionen und Investitionsförderungsmaßnahmen	0,00	0	0	0	0	0	791 + 792
34.	**=**	**Saldo der Ein- und Auszahlungen aus Krediten für Investitionen und Investitionsförderungsmaßnahmen (Nummer 31 abzüglich Nummern 32 und 33)**	**0,00**	**0**	**0**	**0**	**0**	**0**	
35.	**=**	**Saldo der durchlaufenden Gelder und ungeklärten Zahlungsvorgänge**	**0,00**	**0**	**0**	**0**	**0**	**0**	**699 ./. 799**
36.	**=**	**Veränderung der Forderungen und Verbindlichkeiten aus Krediten zur Sicherung der Zahlungsfähigkeit gegenüber dem Amt (Summe der Nummern 30, 34 und 35)**	**0,00**	**0**	**0**	**0**	**0**	**0**	

Teilfinanzhaushalt 2025

Gemeinde: 06 Kargow

Hauptproduktbereic	**1**	**Zentrale Verwaltung**
Produktbereich	**11**	**Innere Verwaltung**
Produktgruppe	**114**	**zentrale Dienste**
Produkt	**11405**	**sonstige zentrale Dienste**

Nr.		Ein- und Auszahlungsarten (gem. § 4 Absatz 12 GemHVO-Doppik)	Ergebnisse des Haushalts-vorvorjahres	Ansätze des Haushalts-vorjahres einschl. Nachträge	Ansatz des Haushalts-jahres	Planungs-daten des Haushalts-folgejahres	Planungs-daten des zweiten Haushalts-folgejahres	Planungs-daten des dritten Haushalts-folgejahres
			2023	2024	2025	2026	2027	2028
			in €	in €	in €	in €	in €	in €
			1	2	3	4	5	6
1.	+	Steuern und ähnliche Abgaben	0,00	0	0	0	0	0
2.	+	Zuwendungen, allgemeine Umlagen und sonstige Transfereinzahlungen	0,00	0	0	0	0	0
3.	+	Einzahlungen der sozialen Sicherung	0,00	0	0	0	0	0
4.	+	Öffentlich-rechtliche Leistungsentgelte	0,00	0	0	0	0	0
5.	+	Privatrechtliche Leistungsentgelte	0,00	0	0	0	0	0
6.	+	Kostenerstattungen und Kostenumlagen	0,00	0	0	0	0	0
7.	+	Zinseinzahlungen und sonstige Finanzeinzahlungen	0,00	0	0	0	0	0
8.	+	Sonstige laufende Einzahlungen	123,18	0	100	100	100	100
9.	**=**	**Summe der laufenden Einzahlungen (Summe der Nummern 1 bis 8)**	**123,18**	**0**	**100**	**100**	**100**	**100**
10.	-	Personalauszahlungen	0,00	0	0	0	0	0
11.	-	Versorgungsauszahlungen	0,00	0	0	0	0	0
12.	-	Auszahlungen für Sach- und Dienstleistungen	2.995,02	7.600	8.000	8.000	8.000	8.000
13.	-	Zuwendungen, Umlagen und sonstige Transferauszahlungen	0,00	0	0	0	0	0
14.	-	Auszahlungen der sozialen Sicherung	0,00	0	0	0	0	0
15.	-	Zinsauszahlungen und sonstige Finanzauszahlungen	0,00	0	0	0	0	0
16.	-	Sonstige laufende Auszahlungen	8.513,67	9.400	9.600	9.800	9.800	9.800
17.	**=**	**Summe der laufenden Auszahlungen (Summe der Nummern 10 bis 16)**	**11.508,69**	**17.000**	**17.600**	**17.800**	**17.800**	**17.800**
18.	**=**	**Jahresbezogener Saldo der laufenden Ein- und Auszahlungen vor planmäßiger Tilgung (Saldo der Nummern 9 und 17)**	**-11.385,51**	**-17.000**	**-17.500**	**-17.700**	**-17.700**	**-17.700**
18.1	**=**	**Saldo der Ein- und Auszahlungen aus internen Leistungsbeziehungen**	**13.915,06**	**19.300**	**21.000**	**21.200**	**21.200**	**21.200**
18.2	**=**	**Jahresbezogener Saldo der laufenden Ein- und Auszahlungen vor planmäßiger Tilgung nach Verrechnung der internen Leistungsbeziehungen (Summe der Nummern 18 und 18.1)**	**2.529,55**	**2.300**	**3.500**	**3.500**	**3.500**	**3.500**
19.	+	Einzahlungen aus Investitionszuwendungen	0,00	0	0	0	0	0
20.	+	Einzahlungen aus Beiträgen und ähnlichen Entgelten	0,00	0	0	0	0	0
21.	+	Einzahlungen aus Anlagevermögen	0,00	0	0	0	0	0
22.	+	Einzahlungen aus sonstigen Ausleihungen und Kreditgewährungen	0,00	0	0	0	0	0
23	+	Sonstige Investitionseinzahlungen	0,00	0	0	0	0	0
24.	**=**	**Summe der Einzahlungen aus Investitionstätigkeit (Summe der Nummern 19 bis 23)**	**0,00**	**0**	**0**	**0**	**0**	**0**
25.	-	Auszahlungen für Anlagevermögen	18.381,48	0	0	0	0	0
26.	-	Auszahlungen für sonstige Ausleihungen und Kreditgewährungen	0,00	0	0	0	0	0
27.	-	Sonstige Investitionsauszahlungen	8.000,00	0	0	0	0	0
28.	**=**	**Summe der Auszahlungen aus Investitionstätigkeit (Summe der Nummern 25 bis 27)**	**26.381,48**	**0**	**0**	**0**	**0**	**0**
29.	**=**	**Saldo der Ein- und Auszahlungen aus Investitionstätigkeit (Saldo der Nummern 24 und 28)**	**-26.381,48**	**0**	**0**	**0**	**0**	**0**
30.	**=**	**Finanzmittelüberschuss/Finanzmittelfehlbetrag des Teilhaushaltes (Summe der Nummern 18.2 und 29)**	**-23.851,93**	**2.300**	**3.500**	**3.500**	**3.500**	**3.500**

Teilfinanzhaushalt 2025

Gemeinde: 06 Kargow

Hauptproduktbereic	**1**	**Zentrale Verwaltung**
Produktbereich	**11**	**Innere Verwaltung**
Produktgruppe	**114**	**zentrale Dienste**
Produkt	**11405**	**sonstige zentrale Dienste**

Nr.		Ein- und Auszahlungsarten (gem. § 4 Absatz 12 GemHVO-Doppik)	Ergebnisse des Haushalts-vorvorjahres	Ansätze des Haushalts-vorjahres einschl. Nachträge	Ansatz des Haushalts-jahres	Planungs-daten des Haushalts-folgejahres	Planungs-daten des zweiten Haushalts-folgejahres	Planungs-daten des dritten Haushalts-folgejahres	
			2023	2024	2025	2026	2027	2028	
			in €	in €	in €	in €	in €	in €	
			1	2	3	4	5	6	
31.	+	Einzahlungen aus der Aufnahme von Krediten für Investitionen und Investitionsförderungsmaßnahmen	0,00	0	0	0	0	0	691 + 692
32.	-	Auszahlungen für planmäßige Tilgung von Krediten für Investitionen und Investitionsförderungsmaßnahmen	0,00	0	0	0	0	0	791 + 792
33.	-	Sonstige Auszahlungen zur Tilgung von Krediten für Investitionen und Investitionsförderungsmaßnahmen	0,00	0	0	0	0	0	791 + 792
34.	**=**	**Saldo der Ein- und Auszahlungen aus Krediten für Investitionen und Investitionsförderungsmaßnahmen (Nummer 31 abzüglich Nummern 32 und 33)**	**0,00**	**0**	**0**	**0**	**0**	**0**	
35.	**=**	**Saldo der durchlaufenden Gelder und ungeklärten Zahlungsvorgänge**	**0,00**	**0**	**0**	**0**	**0**	**0**	**699 ./. 799**
36.	**=**	**Veränderung der Forderungen und Verbindlichkeiten aus Krediten zur Sicherung der Zahlungsfähigkeit gegenüber dem Amt (Summe der Nummern 30, 34 und 35)**	**0,00**	**0**	**0**	**0**	**0**	**0**	

Teilfinanzhaushalt 2025

Gemeinde: 06 Kargow

Hauptproduktbereic	**1**	**Zentrale Verwaltung**
Produktbereich	**11**	**Innere Verwaltung**
Produktgruppe	**114**	**zentrale Dienste**
Produkt	**11408**	**gemeindliche Wohnungen**

Nr.		Ein- und Auszahlungsarten (gem. § 4 Absatz 12 GemHVO-Doppik)	Ergebnisse des Haushalts-vorvorjahres	Ansätze des Haushalts-vorjahres einschl. Nachträge	Ansatz des Haushalts-jahres	Planungs-daten des Haushalts-folgejahres	Planungs-daten des zweiten Haushalts-folgejahres	Planungs-daten des dritten Haushalts-folgejahres
			2023	2024	2025	2026	2027	2028
			in €	in €	in €	in €	in €	in €
			1	2	3	4	5	6
1.	+	Steuern und ähnliche Abgaben	0,00	0	0	0	0	0
2.	+	Zuwendungen, allgemeine Umlagen und sonstige Transfereinzahlungen	81.000,00	0	0	0	0	0
3.	+	Einzahlungen der sozialen Sicherung	0,00	0	0	0	0	0
4.	+	Öffentlich-rechtliche Leistungsentgelte	0,00	0	0	0	0	0
5.	+	Privatrechtliche Leistungsentgelte	133.417,07	100.000	100.000	100.000	100.000	100.000
6.	+	Kostenerstattungen und Kostenumlagen	0,00	0	0	0	0	0
7.	+	Zinseinzahlungen und sonstige Finanzeinzahlungen	0,00	0	0	0	0	0
8.	+	Sonstige laufende Einzahlungen	9.460,08	0	0	0	0	0
9.	**=**	**Summe der laufenden Einzahlungen (Summe der Nummern 1 bis 8)**	**223.877,15**	**100.000**	**100.000**	**100.000**	**100.000**	**100.000**
10.	-	Personalauszahlungen	0,00	0	0	0	0	0
11.	-	Versorgungsauszahlungen	0,00	0	0	0	0	0
12.	-	Auszahlungen für Sach- und Dienstleistungen	76.536,25	83.000	123.000	131.000	123.000	123.000
13.	-	Zuwendungen, Umlagen und sonstige Transferauszahlungen	0,00	0	0	0	0	0
14.	-	Auszahlungen der sozialen Sicherung	0,00	0	0	0	0	0
15.	-	Zinsauszahlungen und sonstige Finanzauszahlungen	0,00	0	0	0	0	0
16.	-	Sonstige laufende Auszahlungen	17.386,29	18.300	17.400	17.400	17.400	17.400
17.	**=**	**Summe der laufenden Auszahlungen (Summe der Nummern 10 bis 16)**	**93.922,54**	**101.300**	**140.400**	**148.400**	**140.400**	**140.400**
18.	**=**	**Jahresbezogener Saldo der laufenden Ein- und Auszahlungen vor planmäßiger Tilgung (Saldo der Nummern 9 und 17)**	**129.954,61**	**-1.300**	**-40.400**	**-48.400**	**-40.400**	**-40.400**
18.1	**=**	**Saldo der Ein- und Auszahlungen aus internen Leistungsbeziehungen**	**0,00**	**0**	**0**	**0**	**0**	**0**
18.2	**=**	**Jahresbezogener Saldo der laufenden Ein- und Auszahlungen vor planmäßiger Tilgung nach Verrechnung der internen Leistungsbeziehungen (Summe der Nummern 18 und 18.1)**	**129.954,61**	**-1.300**	**-40.400**	**-48.400**	**-40.400**	**-40.400**
19.	+	Einzahlungen aus Investitionszuwendungen	0,00	0	0	0	0	0
20.	+	Einzahlungen aus Beiträgen und ähnlichen Entgelten	0,00	0	0	0	0	0
21.	+	Einzahlungen aus Anlagevermögen	0,00	0	0	0	0	0
22.	+	Einzahlungen aus sonstigen Ausleihungen und Kreditgewährungen	0,00	0	0	0	0	0
23	+	Sonstige Investitionseinzahlungen	0,00	0	0	0	0	0
24.	**=**	**Summe der Einzahlungen aus Investitionstätigkeit (Summe der Nummern 19 bis 23)**	**0,00**	**0**	**0**	**0**	**0**	**0**
25.	-	Auszahlungen für Anlagevermögen	0,00	0	0	0	0	0
26.	-	Auszahlungen für sonstige Ausleihungen und Kreditgewährungen	0,00	0	0	0	0	0
27.	-	Sonstige Investitionsauszahlungen	5.736,09	0	0	0	0	0
28.	**=**	**Summe der Auszahlungen aus Investitionstätigkeit (Summe der Nummern 25 bis 27)**	**5.736,09**	**0**	**0**	**0**	**0**	**0**
29.	**=**	**Saldo der Ein- und Auszahlungen aus Investitionstätigkeit (Saldo der Nummern 24 und 28)**	**-5.736,09**	**0**	**0**	**0**	**0**	**0**
30.	**=**	**Finanzmittelüberschuss/Finanzmittelfehlbetrag des Teilhaushaltes (Summe der Nummern 18.2 und 29)**	**124.218,52**	**-1.300**	**-40.400**	**-48.400**	**-40.400**	**-40.400**

Teilfinanzhaushalt 2025

Gemeinde: 06 Kargow

Hauptproduktbereic	**1**	**Zentrale Verwaltung**
Produktbereich	**11**	**Innere Verwaltung**
Produktgruppe	**114**	**zentrale Dienste**
Produkt	**11408**	**gemeindliche Wohnungen**

Nr.		Ein- und Auszahlungsarten (gem. § 4 Absatz 12 GemHVO-Doppik)	Ergebnisse des Haushalts-vorvorjahres	Ansätze des Haushalts-vorjahres einschl. Nachträge	Ansatz des Haushalts-jahres	Planungs-daten des Haushalts-folgejahres	Planungs-daten des zweiten Haushalts-folgejahres	Planungs-daten des dritten Haushalts-folgejahres	
			2023	2024	2025	2026	2027	2028	
			in €	in €	in €	in €	in €	in €	
			1	2	3	4	5	6	
31.	+	Einzahlungen aus der Aufnahme von Krediten für Investitionen und Investitionsförderungsmaßnahmen	0,00	0	0	0	0	0	691 + 692
32.	-	Auszahlungen für planmäßige Tilgung von Krediten für Investitionen und Investitionsförderungsmaßnahmen	0,00	0	0	0	0	0	791 + 792
33.	-	Sonstige Auszahlungen zur Tilgung von Krediten für Investitionen und Investitionsförderungsmaßnahmen	0,00	0	0	0	0	0	791 + 792
34.	**=**	**Saldo der Ein- und Auszahlungen aus Krediten für Investitionen und Investitionsförderungsmaßnahmen (Nummer 31 abzüglich Nummern 32 und 33)**	**0,00**	**0**	**0**	**0**	**0**	**0**	
35.	**=**	**Saldo der durchlaufenden Gelder und ungeklärten Zahlungsvorgänge**	**0,00**	**0**	**0**	**0**	**0**	**0**	**699 ./. 799**
36.	**=**	**Veränderung der Forderungen und Verbindlichkeiten aus Krediten zur Sicherung der Zahlungsfähigkeit gegenüber dem Amt (Summe der Nummern 30, 34 und 35)**	**0,00**	**0**	**0**	**0**	**0**	**0**	

Teilfinanzhaushalt 2025

Gemeinde: 06 Kargow

Hauptproduktbereic	**1**	**Zentrale Verwaltung**
Produktbereich	**12**	**Sicherheit und Ordnung**
Produktgruppe	**121**	**Statistik und Wahlen**
Produkt	**12100**	**Statistik und Wahlen**

Nr.		Ein- und Auszahlungsarten (gem. § 4 Absatz 12 GemHVO-Doppik)	Ergebnisse des Haushalts-vorvorjahres	Ansätze des Haushalts-vorjahres einschl. Nachträge	Ansatz des Haushalts-jahres	Planungs-daten des Haushalts-folgejahres	Planungs-daten des zweiten Haushalts-folgejahres	Planungs-daten des dritten Haushalts-folgejahres
			2023	2024	2025	2026	2027	2028
			in €	in €	in €	in €	in €	in €
			1	2	3	4	5	6
1.	+	Steuern und ähnliche Abgaben	0,00	0	0	0	0	0
2.	+	Zuwendungen, allgemeine Umlagen und sonstige Transfereinzahlungen	0,00	0	0	0	0	0
3.	+	Einzahlungen der sozialen Sicherung	0,00	0	0	0	0	0
4.	+	Öffentlich-rechtliche Leistungsentgelte	0,00	0	0	0	0	0
5.	+	Privatrechtliche Leistungsentgelte	0,00	0	0	0	0	0
6.	+	Kostenerstattungen und Kostenumlagen	0,00	300	300	300	0	0
7.	+	Zinseinzahlungen und sonstige Finanzeinzahlungen	0,00	0	0	0	0	0
8.	+	Sonstige laufende Einzahlungen	0,00	0	0	0	0	0
9.	**=**	**Summe der laufenden Einzahlungen (Summe der Nummern 1 bis 8)**	**0,00**	**300**	**300**	**300**	**0**	**0**
10.	-	Personalauszahlungen	0,00	800	2.000	700	0	0
11.	-	Versorgungsauszahlungen	0,00	0	0	0	0	0
12.	-	Auszahlungen für Sach- und Dienstleistungen	0,00	0	0	0	0	0
13.	-	Zuwendungen, Umlagen und sonstige Transferauszahlungen	0,00	0	0	0	0	0
14.	-	Auszahlungen der sozialen Sicherung	0,00	0	0	0	0	0
15.	-	Zinsauszahlungen und sonstige Finanzauszahlungen	0,00	0	0	0	0	0
16.	-	Sonstige laufende Auszahlungen	0,00	900	1.300	800	0	0
17.	**=**	**Summe der laufenden Auszahlungen (Summe der Nummern 10 bis 16)**	**0,00**	**1.700**	**3.300**	**1.500**	**0**	**0**
18.	**=**	**Jahresbezogener Saldo der laufenden Ein- und Auszahlungen vor planmäßiger Tilgung (Saldo der Nummern 9 und 17)**	**0,00**	**-1.400**	**-3.000**	**-1.200**	**0**	**0**
18.1	**=**	**Saldo der Ein- und Auszahlungen aus internen Leistungsbeziehungen**	**0,00**	**0**	**0**	**0**	**0**	**0**
18.2	**=**	**Jahresbezogener Saldo der laufenden Ein- und Auszahlungen vor planmäßiger Tilgung nach Verrechnung der internen Leistungsbeziehungen (Summe der Nummern 18 und 18.1)**	**0,00**	**-1.400**	**-3.000**	**-1.200**	**0**	**0**
19.	+	Einzahlungen aus Investitionszuwendungen	0,00	0	0	0	0	0
20.	+	Einzahlungen aus Beiträgen und ähnlichen Entgelten	0,00	0	0	0	0	0
21.	+	Einzahlungen aus Anlagevermögen	0,00	0	0	0	0	0
22.	+	Einzahlungen aus sonstigen Ausleihungen und Kreditgewährungen	0,00	0	0	0	0	0
23	+	Sonstige Investitionseinzahlungen	0,00	0	0	0	0	0
24.	**=**	**Summe der Einzahlungen aus Investitionstätigkeit (Summe der Nummern 19 bis 23)**	**0,00**	**0**	**0**	**0**	**0**	**0**
25.	-	Auszahlungen für Anlagevermögen	0,00	0	0	0	0	0
26.	-	Auszahlungen für sonstige Ausleihungen und Kreditgewährungen	0,00	0	0	0	0	0
27.	-	Sonstige Investitionsauszahlungen	0,00	0	0	0	0	0
28.	**=**	**Summe der Auszahlungen aus Investitionstätigkeit (Summe der Nummern 25 bis 27)**	**0,00**	**0**	**0**	**0**	**0**	**0**
29.	**=**	**Saldo der Ein- und Auszahlungen aus Investitionstätigkeit (Saldo der Nummern 24 und 28)**	**0,00**	**0**	**0**	**0**	**0**	**0**
30.	**=**	**Finanzmittelüberschuss/Finanzmittelfehlbetrag des Teilhaushaltes (Summe der Nummern 18.2 und 29)**	**0,00**	**-1.400**	**-3.000**	**-1.200**	**0**	**0**

Teilfinanzhaushalt 2025

Gemeinde: 06 Kargow

Hauptproduktbereic	**1**	**Zentrale Verwaltung**
Produktbereich	**12**	**Sicherheit und Ordnung**
Produktgruppe	**121**	**Statistik und Wahlen**
Produkt	**12100**	**Statistik und Wahlen**

Nr.		Ein- und Auszahlungsarten (gem. § 4 Absatz 12 GemHVO-Doppik)	Ergebnisse des Haushalts-vorvorjahres	Ansätze des Haushalts-vorjahres einschl. Nachträge	Ansatz des Haushalts-jahres	Planungs-daten des Haushalts-folgejahres	Planungs-daten des zweiten Haushalts-folgejahres	Planungs-daten des dritten Haushalts-folgejahres	
			2023	2024	2025	2026	2027	2028	
			in €	in €	in €	in €	in €	in €	
			1	2	3	4	5	6	
31.	+	Einzahlungen aus der Aufnahme von Krediten für Investitionen und Investitionsförderungsmaßnahmen	0,00	0	0	0	0	0	691 + 692
32.	-	Auszahlungen für planmäßige Tilgung von Krediten für Investitionen und Investitionsförderungsmaßnahmen	0,00	0	0	0	0	0	791 + 792
33.	-	Sonstige Auszahlungen zur Tilgung von Krediten für Investitionen und Investitionsförderungsmaßnahmen	0,00	0	0	0	0	0	791 + 792
34.	**=**	**Saldo der Ein- und Auszahlungen aus Krediten für Investitionen und Investitionsförderungsmaßnahmen (Nummer 31 abzüglich Nummern 32 und 33)**	**0,00**	**0**	**0**	**0**	**0**	**0**	
35.	**=**	**Saldo der durchlaufenden Gelder und ungeklärten Zahlungsvorgänge**	**0,00**	**0**	**0**	**0**	**0**	**0**	**699 ./. 799**
36.	**=**	**Veränderung der Forderungen und Verbindlichkeiten aus Krediten zur Sicherung der Zahlungsfähigkeit gegenüber dem Amt (Summe der Nummern 30, 34 und 35)**	**0,00**	**0**	**0**	**0**	**0**	**0**	

Teilfinanzhaushalt 2025

Gemeinde: 06 Kargow

Hauptproduktbereic	**1**	**Zentrale Verwaltung**
Produktbereich	**12**	**Sicherheit und Ordnung**
Produktgruppe	**122**	**Ordnungsangelegenheiten**
Produkt	**12201**	**Sicherheit und Ordnung**

Nr.		Ein- und Auszahlungsarten (gem. § 4 Absatz 12 GemHVO-Doppik)	Ergebnisse des Haushalts-vorvorjahres	Ansätze des Haushalts-vorjahres einschl. Nachträge	Ansatz des Haushalts-jahres	Planungs-daten des Haushalts-folgejahres	Planungs-daten des zweiten Haushalts-folgejahres	Planungs-daten des dritten Haushalts-folgejahres
			2023	2024	2025	2026	2027	2028
			in €	in €	in €	in €	in €	in €
			1	2	3	4	5	6
1.	+	Steuern und ähnliche Abgaben	0,00	0	0	0	0	0
2.	+	Zuwendungen, allgemeine Umlagen und sonstige Transfereinzahlungen	0,00	0	0	0	0	0
3.	+	Einzahlungen der sozialen Sicherung	0,00	0	0	0	0	0
4.	+	Öffentlich-rechtliche Leistungsentgelte	0,00	0	0	0	0	0
5.	+	Privatrechtliche Leistungsentgelte	0,00	0	0	0	0	0
6.	+	Kostenerstattungen und Kostenumlagen	0,00	0	0	0	0	0
7.	+	Zinseinzahlungen und sonstige Finanzeinzahlungen	0,00	0	0	0	0	0
8.	+	Sonstige laufende Einzahlungen	0,00	0	0	0	0	0
9.	**=**	**Summe der laufenden Einzahlungen (Summe der Nummern 1 bis 8)**	**0,00**	**0**	**0**	**0**	**0**	**0**
10.	-	Personalauszahlungen	0,00	0	0	0	0	0
11.	-	Versorgungsauszahlungen	0,00	0	0	0	0	0
12.	-	Auszahlungen für Sach- und Dienstleistungen	0,00	2.000	1.000	1.000	1.000	1.000
13.	-	Zuwendungen, Umlagen und sonstige Transferauszahlungen	0,00	0	0	0	0	0
14.	-	Auszahlungen der sozialen Sicherung	0,00	0	0	0	0	0
15.	-	Zinsauszahlungen und sonstige Finanzauszahlungen	0,00	0	0	0	0	0
16.	-	Sonstige laufende Auszahlungen	0,00	0	0	0	0	0
17.	**=**	**Summe der laufenden Auszahlungen (Summe der Nummern 10 bis 16)**	**0,00**	**2.000**	**1.000**	**1.000**	**1.000**	**1.000**
18.	**=**	**Jahresbezogener Saldo der laufenden Ein- und Auszahlungen vor planmäßiger Tilgung (Saldo der Nummern 9 und 17)**	**0,00**	**-2.000**	**-1.000**	**-1.000**	**-1.000**	**-1.000**
18.1	**=**	**Saldo der Ein- und Auszahlungen aus internen Leistungsbeziehungen**	**0,00**	**0**	**0**	**0**	**0**	**0**
18.2	**=**	**Jahresbezogener Saldo der laufenden Ein- und Auszahlungen vor planmäßiger Tilgung nach Verrechnung der internen Leistungsbeziehungen (Summe der Nummern 18 und 18.1)**	**0,00**	**-2.000**	**-1.000**	**-1.000**	**-1.000**	**-1.000**
19.	+	Einzahlungen aus Investitionszuwendungen	0,00	0	0	0	0	0
20.	+	Einzahlungen aus Beiträgen und ähnlichen Entgelten	0,00	0	0	0	0	0
21.	+	Einzahlungen aus Anlagevermögen	0,00	0	0	0	0	0
22.	+	Einzahlungen aus sonstigen Ausleihungen und Kreditgewährungen	0,00	0	0	0	0	0
23	+	Sonstige Investitionseinzahlungen	0,00	0	0	0	0	0
24.	**=**	**Summe der Einzahlungen aus Investitionstätigkeit (Summe der Nummern 19 bis 23)**	**0,00**	**0**	**0**	**0**	**0**	**0**
25.	-	Auszahlungen für Anlagevermögen	5.324,43	1.500	0	0	0	0
26.	-	Auszahlungen für sonstige Ausleihungen und Kreditgewährungen	0,00	0	0	0	0	0
27.	-	Sonstige Investitionsauszahlungen	0,00	0	0	0	0	0
28.	**=**	**Summe der Auszahlungen aus Investitionstätigkeit (Summe der Nummern 25 bis 27)**	**5.324,43**	**1.500**	**0**	**0**	**0**	**0**
29.	**=**	**Saldo der Ein- und Auszahlungen aus Investitionstätigkeit (Saldo der Nummern 24 und 28)**	**-5.324,43**	**-1.500**	**0**	**0**	**0**	**0**
30.	**=**	**Finanzmittelüberschuss/Finanzmittelfehlbetrag des Teilhaushaltes (Summe der Nummern 18.2 und 29)**	**-5.324,43**	**-3.500**	**-1.000**	**-1.000**	**-1.000**	**-1.000**

Teilfinanzhaushalt 2025

Gemeinde: 06 Kargow

Hauptproduktbereic	**1**	**Zentrale Verwaltung**
Produktbereich	**12**	**Sicherheit und Ordnung**
Produktgruppe	**122**	**Ordnungsangelegenheiten**
Produkt	**12201**	**Sicherheit und Ordnung**

Nr.		Ein- und Auszahlungsarten (gem. § 4 Absatz 12 GemHVO-Doppik)	Ergebnisse des Haushalts-vorvorjahres	Ansätze des Haushalts-vorjahres einschl. Nachträge	Ansatz des Haushalts-jahres	Planungs-daten des Haushalts-folgejahres	Planungs-daten des zweiten Haushalts-folgejahres	Planungs-daten des dritten Haushalts-folgejahres	
			2023	2024	2025	2026	2027	2028	
			in €	in €	in €	in €	in €	in €	
			1	2	3	4	5	6	
31.	+	Einzahlungen aus der Aufnahme von Krediten für Investitionen und Investitionsförderungsmaßnahmen	0,00	0	0	0	0	0	691 + 692
32.	-	Auszahlungen für planmäßige Tilgung von Krediten für Investitionen und Investitionsförderungsmaßnahmen	0,00	0	0	0	0	0	791 + 792
33.	-	Sonstige Auszahlungen zur Tilgung von Krediten für Investitionen und Investitionsförderungsmaßnahmen	0,00	0	0	0	0	0	791 + 792
34.	**=**	**Saldo der Ein- und Auszahlungen aus Krediten für Investitionen und Investitionsförderungsmaßnahmen (Nummer 31 abzüglich Nummern 32 und 33)**	**0,00**	**0**	**0**	**0**	**0**	**0**	
35.	**=**	**Saldo der durchlaufenden Gelder und ungeklärten Zahlungsvorgänge**	**0,00**	**0**	**0**	**0**	**0**	**0**	**699 ./. 799**
36.	**=**	**Veränderung der Forderungen und Verbindlichkeiten aus Krediten zur Sicherung der Zahlungsfähigkeit gegenüber dem Amt (Summe der Nummern 30, 34 und 35)**	**0,00**	**0**	**0**	**0**	**0**	**0**	

Teilfinanzhaushalt 2025

Gemeinde: 06 Kargow

Hauptproduktbereic	**1**	**Zentrale Verwaltung**
Produktbereich	**12**	**Sicherheit und Ordnung**
Produktgruppe	**126**	**Brandschutz**
Produkt	**12601**	**Brandschutz**

Nr.		Ein- und Auszahlungsarten (gem. § 4 Absatz 12 GemHVO-Doppik)	Ergebnisse des Haushalts-vorvorjahres	Ansätze des Haushalts-vorjahres einschl. Nachträge	Ansatz des Haushalts-jahres	Planungs-daten des Haushalts-folgejahres	Planungs-daten des zweiten Haushalts-folgejahres	Planungs-daten des dritten Haushalts-folgejahres
			2023	2024	2025	2026	2027	2028
			in €	in €	in €	in €	in €	in €
			1	2	3	4	5	6
1.	+	Steuern und ähnliche Abgaben	0,00	0	0	0	0	0
2.	+	Zuwendungen, allgemeine Umlagen und sonstige Transfereinzahlungen	0,00	0	0	0	0	0
3.	+	Einzahlungen der sozialen Sicherung	0,00	0	0	0	0	0
4.	+	Öffentlich-rechtliche Leistungsentgelte	0,00	0	0	0	0	0
5.	+	Privatrechtliche Leistungsentgelte	0,00	0	0	0	0	0
6.	+	Kostenerstattungen und Kostenumlagen	665,32	0	0	0	0	0
7.	+	Zinseinzahlungen und sonstige Finanzeinzahlungen	0,00	0	0	0	0	0
8.	+	Sonstige laufende Einzahlungen	0,00	0	2.000	0	0	0
9.	**=**	**Summe der laufenden Einzahlungen (Summe der Nummern 1 bis 8)**	**665,32**	**0**	**2.000**	**0**	**0**	**0**
10.	-	Personalauszahlungen	3.480,00	7.000	7.000	7.000	7.000	7.000
11.	-	Versorgungsauszahlungen	0,00	0	0	0	0	0
12.	-	Auszahlungen für Sach- und Dienstleistungen	8.987,61	26.300	51.800	25.800	25.800	25.800
13.	-	Zuwendungen, Umlagen und sonstige Transferauszahlungen	0,00	0	0	0	0	0
14.	-	Auszahlungen der sozialen Sicherung	0,00	0	0	0	0	0
15.	-	Zinsauszahlungen und sonstige Finanzauszahlungen	0,00	0	0	0	0	0
16.	-	Sonstige laufende Auszahlungen	2.374,39	3.100	98.900	5.800	5.800	5.800
17.	**=**	**Summe der laufenden Auszahlungen (Summe der Nummern 10 bis 16)**	**14.842,00**	**36.400**	**157.700**	**38.600**	**38.600**	**38.600**
18.	**=**	**Jahresbezogener Saldo der laufenden Ein- und Auszahlungen vor planmäßiger Tilgung (Saldo der Nummern 9 und 17)**	**-14.176,68**	**-36.400**	**-155.700**	**-38.600**	**-38.600**	**-38.600**
18.1	**=**	**Saldo der Ein- und Auszahlungen aus internen Leistungsbeziehungen**	**-2.015,41**	**-2.300**	**-2.700**	**-2.700**	**-2.700**	**-2.700**
18.2	**=**	**Jahresbezogener Saldo der laufenden Ein- und Auszahlungen vor planmäßiger Tilgung nach Verrechnung der internen Leistungsbeziehungen (Summe der Nummern 18 und 18.1)**	**-16.192,09**	**-38.700**	**-158.400**	**-41.300**	**-41.300**	**-41.300**
19.	+	Einzahlungen aus Investitionszuwendungen	0,00	0	0	0	305.000	450.000
20.	+	Einzahlungen aus Beiträgen und ähnlichen Entgelten	0,00	0	0	0	0	0
21.	+	Einzahlungen aus Anlagevermögen	0,00	0	0	0	0	0
22.	+	Einzahlungen aus sonstigen Ausleihungen und Kreditgewährungen	0,00	0	0	0	0	0
23	+	Sonstige Investitionseinzahlungen	0,00	0	0	0	0	0
24.	**=**	**Summe der Einzahlungen aus Investitionstätigkeit (Summe der Nummern 19 bis 23)**	**0,00**	**0**	**0**	**0**	**305.000**	**450.000**
25.	-	Auszahlungen für Anlagevermögen	5.116,58	0	0	0	508.600	754.000
26.	-	Auszahlungen für sonstige Ausleihungen und Kreditgewährungen	0,00	0	0	0	0	0
27.	-	Sonstige Investitionsauszahlungen	0,00	0	0	0	0	0
28.	**=**	**Summe der Auszahlungen aus Investitionstätigkeit (Summe der Nummern 25 bis 27)**	**5.116,58**	**0**	**0**	**0**	**508.600**	**754.000**
29.	**=**	**Saldo der Ein- und Auszahlungen aus Investitionstätigkeit (Saldo der Nummern 24 und 28)**	**-5.116,58**	**0**	**0**	**0**	**-203.600**	**-304.000**
30.	**=**	**Finanzmittelüberschuss/Finanzmittelfehlbetrag des Teilhaushaltes (Summe der Nummern 18.2 und 29)**	**-21.308,67**	**-38.700**	**-158.400**	**-41.300**	**-244.900**	**-345.300**

Teilfinanzhaushalt 2025

Gemeinde: 06 Kargow

Hauptproduktbereic	**1**	**Zentrale Verwaltung**
Produktbereich	**12**	**Sicherheit und Ordnung**
Produktgruppe	**126**	**Brandschutz**
Produkt	**12601**	**Brandschutz**

Nr.		Ein- und Auszahlungsarten (gem. § 4 Absatz 12 GemHVO-Doppik)	Ergebnisse des Haushalts-vorvorjahres	Ansätze des Haushalts-vorjahres einschl. Nachträge	Ansatz des Haushalts-jahres	Planungs-daten des Haushalts-folgejahres	Planungs-daten des zweiten Haushalts-folgejahres	Planungs-daten des dritten Haushalts-folgejahres	
			2023	2024	2025	2026	2027	2028	
			in €	in €	in €	in €	in €	in €	
			1	2	3	4	5	6	
31.	+	Einzahlungen aus der Aufnahme von Krediten für Investitionen und Investitionsförderungsmaßnahmen	0,00	0	0	0	0	0	691 + 692
32.	-	Auszahlungen für planmäßige Tilgung von Krediten für Investitionen und Investitionsförderungsmaßnahmen	0,00	0	0	0	0	0	791 + 792
33.	-	Sonstige Auszahlungen zur Tilgung von Krediten für Investitionen und Investitionsförderungsmaßnahmen	0,00	0	0	0	0	0	791 + 792
34.	**=**	**Saldo der Ein- und Auszahlungen aus Krediten für Investitionen und Investitionsförderungsmaßnahmen (Nummer 31 abzüglich Nummern 32 und 33)**	**0,00**	**0**	**0**	**0**	**0**	**0**	
35.	**=**	**Saldo der durchlaufenden Gelder und ungeklärten Zahlungsvorgänge**	**0,00**	**0**	**0**	**0**	**0**	**0**	**699 ./. 799**
36.	**=**	**Veränderung der Forderungen und Verbindlichkeiten aus Krediten zur Sicherung der Zahlungsfähigkeit gegenüber dem Amt (Summe der Nummern 30, 34 und 35)**	**0,00**	**0**	**0**	**0**	**0**	**0**	

Teilfinanzhaushalt 2025

Gemeinde: 06 Kargow

Hauptproduktbereic	**2**	**Schule und Kultur**
Produktbereich	**21**	**Schulträgeraufgaben**
Produktgruppe	**211**	**Schulen**
Produkt	**21101**	**Grundschule Kargow**

Nr.		Ein- und Auszahlungsarten (gem. § 4 Absatz 12 GemHVO-Doppik)	Ergebnisse des Haushalts-vorvorjahres	Ansätze des Haushalts-vorjahres einschl. Nachträge	Ansatz des Haushalts-jahres	Planungs-daten des Haushalts-folgejahres	Planungs-daten des zweiten Haushalts-folgejahres	Planungs-daten des dritten Haushalts-folgejahres
			2023	2024	2025	2026	2027	2028
			in €	in €	in €	in €	in €	in €
			1	2	3	4	5	6
1.	+	Steuern und ähnliche Abgaben	0,00	0	0	0	0	0
2.	+	Zuwendungen, allgemeine Umlagen und sonstige Transfereinzahlungen	2.959,16	0	0	0	0	0
3.	+	Einzahlungen der sozialen Sicherung	0,00	0	0	0	0	0
4.	+	Öffentlich-rechtliche Leistungsentgelte	1.564,68	1.700	1.600	1.300	1.300	1.500
5.	+	Privatrechtliche Leistungsentgelte	0,00	0	0	0	0	0
6.	+	Kostenerstattungen und Kostenumlagen	55.897,34	97.900	151.900	85.000	73.000	82.000
7.	+	Zinseinzahlungen und sonstige Finanzeinzahlungen	0,00	0	0	0	0	0
8.	+	Sonstige laufende Einzahlungen	0,00	36.400	0	0	0	0
9.	**=**	**Summe der laufenden Einzahlungen (Summe der Nummern 1 bis 8)**	**60.421,18**	**136.000**	**153.500**	**86.300**	**74.300**	**83.500**
10.	-	Personalauszahlungen	53.862,97	59.500	63.900	63.900	63.900	63.900
11.	-	Versorgungsauszahlungen	0,00	0	0	0	0	0
12.	-	Auszahlungen für Sach- und Dienstleistungen	24.084,52	102.800	65.100	53.400	53.400	53.400
13.	-	Zuwendungen, Umlagen und sonstige Transferauszahlungen	0,00	0	0	0	0	0
14.	-	Auszahlungen der sozialen Sicherung	0,00	0	0	0	0	0
15.	-	Zinsauszahlungen und sonstige Finanzauszahlungen	0,00	4.000	0	0	0	0
16.	-	Sonstige laufende Auszahlungen	4.200,38	7.000	7.400	7.300	7.300	7.300
17.	**=**	**Summe der laufenden Auszahlungen (Summe der Nummern 10 bis 16)**	**82.147,87**	**173.300**	**136.400**	**124.600**	**124.600**	**124.600**
18.	**=**	**Jahresbezogener Saldo der laufenden Ein- und Auszahlungen vor planmäßiger Tilgung (Saldo der Nummern 9 und 17)**	**-21.726,69**	**-37.300**	**17.100**	**-38.300**	**-50.300**	**-41.100**
18.1	**=**	**Saldo der Ein- und Auszahlungen aus internen Leistungsbeziehungen**	**-18.407,48**	**-17.700**	**-15.600**	**-15.600**	**-15.600**	**-15.600**
18.2	**=**	**Jahresbezogener Saldo der laufenden Ein- und Auszahlungen vor planmäßiger Tilgung nach Verrechnung der internen Leistungsbeziehungen (Summe der Nummern 18 und 18.1)**	**-40.134,17**	**-55.000**	**1.500**	**-53.900**	**-65.900**	**-56.700**
19.	+	Einzahlungen aus Investitionszuwendungen	0,00	0	44.800	0	0	0
20.	+	Einzahlungen aus Beiträgen und ähnlichen Entgelten	0,00	0	0	0	0	0
21.	+	Einzahlungen aus Anlagevermögen	0,00	0	0	0	0	0
22.	+	Einzahlungen aus sonstigen Ausleihungen und Kreditgewährungen	0,00	0	0	0	0	0
23	+	Sonstige Investitionseinzahlungen	0,00	0	0	0	0	0
24.	**=**	**Summe der Einzahlungen aus Investitionstätigkeit (Summe der Nummern 19 bis 23)**	**0,00**	**0**	**44.800**	**0**	**0**	**0**
25.	-	Auszahlungen für Anlagevermögen	379.629,59	32.000	68.500	0	0	0
26.	-	Auszahlungen für sonstige Ausleihungen und Kreditgewährungen	0,00	0	0	0	0	0
27.	-	Sonstige Investitionsauszahlungen	0,00	0	0	0	0	0
28.	**=**	**Summe der Auszahlungen aus Investitionstätigkeit (Summe der Nummern 25 bis 27)**	**379.629,59**	**32.000**	**68.500**	**0**	**0**	**0**
29.	**=**	**Saldo der Ein- und Auszahlungen aus Investitionstätigkeit (Saldo der Nummern 24 und 28)**	**-379.629,59**	**-32.000**	**-23.700**	**0**	**0**	**0**
30.	**=**	**Finanzmittelüberschuss/Finanzmittelfehlbetrag des Teilhaushaltes (Summe der Nummern 18.2 und 29)**	**-419.763,76**	**-87.000**	**-22.200**	**-53.900**	**-65.900**	**-56.700**

Teilfinanzhaushalt 2025

Gemeinde: 06 Kargow

Hauptproduktbereic	**2**	**Schule und Kultur**
Produktbereich	**21**	**Schulträgeraufgaben**
Produktgruppe	**211**	**Schulen**
Produkt	**21101**	**Grundschule Kargow**

Nr.		Ein- und Auszahlungsarten (gem. § 4 Absatz 12 GemHVO-Doppik)	Ergebnisse des Haushalts-vorvorjahres	Ansätze des Haushalts-vorjahres einschl. Nachträge	Ansatz des Haushalts-jahres	Planungs-daten des Haushalts-folgejahres	Planungs-daten des zweiten Haushalts-folgejahres	Planungs-daten des dritten Haushalts-folgejahres	
			2023	2024	2025	2026	2027	2028	
			in €	in €	in €	in €	in €	in €	
			1	2	3	4	5	6	
31.	+	Einzahlungen aus der Aufnahme von Krediten für Investitionen und Investitionsförderungsmaßnahmen	0,00	0	0	0	0	0	691 + 692
32.	-	Auszahlungen für planmäßige Tilgung von Krediten für Investitionen und Investitionsförderungsmaßnahmen	0,00	0	0	0	0	0	791 + 792
33.	-	Sonstige Auszahlungen zur Tilgung von Krediten für Investitionen und Investitionsförderungsmaßnahmen	0,00	0	0	0	0	0	791 + 792
34.	**=**	**Saldo der Ein- und Auszahlungen aus Krediten für Investitionen und Investitionsförderungsmaßnahmen (Nummer 31 abzüglich Nummern 32 und 33)**	**0,00**	**0**	**0**	**0**	**0**	**0**	
35.	**=**	**Saldo der durchlaufenden Gelder und ungeklärten Zahlungsvorgänge**	**0,00**	**0**	**0**	**0**	**0**	**0**	**699 ./. 799**
36.	**=**	**Veränderung der Forderungen und Verbindlichkeiten aus Krediten zur Sicherung der Zahlungsfähigkeit gegenüber dem Amt (Summe der Nummern 30, 34 und 35)**	**0,00**	**0**	**0**	**0**	**0**	**0**	

Teilfinanzhaushalt 2025

Gemeinde: 06 Kargow

Hauptproduktbereic	**2**	**Schule und Kultur**
Produktbereich	**21**	**Schulträgeraufgaben**
Produktgruppe	**211**	**Schulen**
Produkt	**21102**	**Schulkostenbeitrag Grundschule**

Nr.		Ein- und Auszahlungsarten (gem. § 4 Absatz 12 GemHVO-Doppik)	Ergebnisse des Haushalts-vorvorjahres	Ansätze des Haushalts-vorjahres einschl. Nachträge	Ansatz des Haushalts-jahres	Planungs-daten des Haushalts-folgejahres	Planungs-daten des zweiten Haushalts-folgejahres	Planungs-daten des dritten Haushalts-folgejahres
			2023	2024	2025	2026	2027	2028
			in €	in €	in €	in €	in €	in €
			1	2	3	4	5	6
1.	+	Steuern und ähnliche Abgaben	0,00	0	0	0	0	0
2.	+	Zuwendungen, allgemeine Umlagen und sonstige Transfereinzahlungen	0,00	0	0	0	0	0
3.	+	Einzahlungen der sozialen Sicherung	0,00	0	0	0	0	0
4.	+	Öffentlich-rechtliche Leistungsentgelte	0,00	0	0	0	0	0
5.	+	Privatrechtliche Leistungsentgelte	0,00	0	0	0	0	0
6.	+	Kostenerstattungen und Kostenumlagen	0,00	0	0	0	0	0
7.	+	Zinseinzahlungen und sonstige Finanzeinzahlungen	0,00	0	0	0	0	0
8.	+	Sonstige laufende Einzahlungen	0,00	0	0	0	0	0
9.	**=**	**Summe der laufenden Einzahlungen (Summe der Nummern 1 bis 8)**	**0,00**	**0**	**0**	**0**	**0**	**0**
10.	-	Personalauszahlungen	0,00	0	0	0	0	0
11.	-	Versorgungsauszahlungen	0,00	0	0	0	0	0
12.	-	Auszahlungen für Sach- und Dienstleistungen	9.367,65	7.700	7.700	5.700	3.800	3.800
13.	-	Zuwendungen, Umlagen und sonstige Transferauszahlungen	0,00	0	0	0	0	0
14.	-	Auszahlungen der sozialen Sicherung	0,00	0	0	0	0	0
15.	-	Zinsauszahlungen und sonstige Finanzauszahlungen	0,00	0	0	0	0	0
16.	-	Sonstige laufende Auszahlungen	0,00	0	0	0	0	0
17.	**=**	**Summe der laufenden Auszahlungen (Summe der Nummern 10 bis 16)**	**9.367,65**	**7.700**	**7.700**	**5.700**	**3.800**	**3.800**
18.	**=**	**Jahresbezogener Saldo der laufenden Ein- und Auszahlungen vor planmäßiger Tilgung (Saldo der Nummern 9 und 17)**	**-9.367,65**	**-7.700**	**-7.700**	**-5.700**	**-3.800**	**-3.800**
18.1	**=**	**Saldo der Ein- und Auszahlungen aus internen Leistungsbeziehungen**	**0,00**	**0**	**0**	**0**	**0**	**0**
18.2	**=**	**Jahresbezogener Saldo der laufenden Ein- und Auszahlungen vor planmäßiger Tilgung nach Verrechnung der internen Leistungsbeziehungen (Summe der Nummern 18 und 18.1)**	**-9.367,65**	**-7.700**	**-7.700**	**-5.700**	**-3.800**	**-3.800**
19.	+	Einzahlungen aus Investitionszuwendungen	0,00	0	0	0	0	0
20.	+	Einzahlungen aus Beiträgen und ähnlichen Entgelten	0,00	0	0	0	0	0
21.	+	Einzahlungen aus Anlagevermögen	0,00	0	0	0	0	0
22.	+	Einzahlungen aus sonstigen Ausleihungen und Kreditgewährungen	0,00	0	0	0	0	0
23	+	Sonstige Investitionseinzahlungen	0,00	0	0	0	0	0
24.	**=**	**Summe der Einzahlungen aus Investitionstätigkeit (Summe der Nummern 19 bis 23)**	**0,00**	**0**	**0**	**0**	**0**	**0**
25.	-	Auszahlungen für Anlagevermögen	0,00	0	0	0	0	0
26.	-	Auszahlungen für sonstige Ausleihungen und Kreditgewährungen	0,00	0	0	0	0	0
27.	-	Sonstige Investitionsauszahlungen	0,00	0	0	0	0	0
28.	**=**	**Summe der Auszahlungen aus Investitionstätigkeit (Summe der Nummern 25 bis 27)**	**0,00**	**0**	**0**	**0**	**0**	**0**
29.	**=**	**Saldo der Ein- und Auszahlungen aus Investitionstätigkeit (Saldo der Nummern 24 und 28)**	**0,00**	**0**	**0**	**0**	**0**	**0**
30.	**=**	**Finanzmittelüberschuss/Finanzmittelfehlbetrag des Teilhaushaltes (Summe der Nummern 18.2 und 29)**	**-9.367,65**	**-7.700**	**-7.700**	**-5.700**	**-3.800**	**-3.800**

Teilfinanzhaushalt 2025

Gemeinde: 06 Kargow

Hauptproduktbereic	**2**	**Schule und Kultur**
Produktbereich	**21**	**Schulträgeraufgaben**
Produktgruppe	**211**	**Schulen**
Produkt	**21102**	**Schulkostenbeitrag Grundschule**

Nr.		Ein- und Auszahlungsarten (gem. § 4 Absatz 12 GemHVO-Doppik)	Ergebnisse des Haushalts-vorvorjahres	Ansätze des Haushalts-vorjahres einschl. Nachträge	Ansatz des Haushalts-jahres	Planungs-daten des Haushalts-folgejahres	Planungs-daten des zweiten Haushalts-folgejahres	Planungs-daten des dritten Haushalts-folgejahres	
			2023	2024	2025	2026	2027	2028	
			in €	in €	in €	in €	in €	in €	
			1	2	3	4	5	6	
31.	+	Einzahlungen aus der Aufnahme von Krediten für Investitionen und Investitionsförderungsmaßnahmen	0,00	0	0	0	0	0	691 + 692
32.	-	Auszahlungen für planmäßige Tilgung von Krediten für Investitionen und Investitionsförderungsmaßnahmen	0,00	0	0	0	0	0	791 + 792
33.	-	Sonstige Auszahlungen zur Tilgung von Krediten für Investitionen und Investitionsförderungsmaßnahmen	0,00	0	0	0	0	0	791 + 792
34.	**=**	**Saldo der Ein- und Auszahlungen aus Krediten für Investitionen und Investitionsförderungsmaßnahmen (Nummer 31 abzüglich Nummern 32 und 33)**	**0,00**	**0**	**0**	**0**	**0**	**0**	
35.	**=**	**Saldo der durchlaufenden Gelder und ungeklärten Zahlungsvorgänge**	**0,00**	**0**	**0**	**0**	**0**	**0**	**699 ./. 799**
36.	**=**	**Veränderung der Forderungen und Verbindlichkeiten aus Krediten zur Sicherung der Zahlungsfähigkeit gegenüber dem Amt (Summe der Nummern 30, 34 und 35)**	**0,00**	**0**	**0**	**0**	**0**	**0**	

Teilfinanzhaushalt 2025

Gemeinde: 06 Kargow

Hauptproduktbereic	**2**	**Schule und Kultur**
Produktbereich	**21**	**Schulträgeraufgaben**
Produktgruppe	**215**	**Regionalschulen**
Produkt	**21502**	**Schulkostenbeitrag Regionalschulen**

Nr.		Ein- und Auszahlungsarten (gem. § 4 Absatz 12 GemHVO-Doppik)	Ergebnisse des Haushalts-vorvorjahres	Ansätze des Haushalts-vorjahres einschl. Nachträge	Ansatz des Haushalts-jahres	Planungs-daten des Haushalts-folgejahres	Planungs-daten des zweiten Haushalts-folgejahres	Planungs-daten des dritten Haushalts-folgejahres
			2023	2024	2025	2026	2027	2028
			in €	in €	in €	in €	in €	in €
			1	2	3	4	5	6
1.	+	Steuern und ähnliche Abgaben	0,00	0	0	0	0	0
2.	+	Zuwendungen, allgemeine Umlagen und sonstige Transfereinzahlungen	0,00	0	0	0	0	0
3.	+	Einzahlungen der sozialen Sicherung	0,00	0	0	0	0	0
4.	+	Öffentlich-rechtliche Leistungsentgelte	0,00	0	0	0	0	0
5.	+	Privatrechtliche Leistungsentgelte	0,00	0	0	0	0	0
6.	+	Kostenerstattungen und Kostenumlagen	0,00	0	0	0	0	0
7.	+	Zinseinzahlungen und sonstige Finanzeinzahlungen	0,00	0	0	0	0	0
8.	+	Sonstige laufende Einzahlungen	0,00	0	0	0	0	0
9.	**=**	**Summe der laufenden Einzahlungen (Summe der Nummern 1 bis 8)**	**0,00**	**0**	**0**	**0**	**0**	**0**
10.	-	Personalauszahlungen	0,00	0	0	0	0	0
11.	-	Versorgungsauszahlungen	0,00	0	0	0	0	0
12.	-	Auszahlungen für Sach- und Dienstleistungen	45.503,89	49.100	46.000	49.800	58.400	58.400
13.	-	Zuwendungen, Umlagen und sonstige Transferauszahlungen	0,00	0	0	0	0	0
14.	-	Auszahlungen der sozialen Sicherung	0,00	0	0	0	0	0
15.	-	Zinsauszahlungen und sonstige Finanzauszahlungen	0,00	0	0	0	0	0
16.	-	Sonstige laufende Auszahlungen	0,00	0	0	0	0	0
17.	**=**	**Summe der laufenden Auszahlungen (Summe der Nummern 10 bis 16)**	**45.503,89**	**49.100**	**46.000**	**49.800**	**58.400**	**58.400**
18.	**=**	**Jahresbezogener Saldo der laufenden Ein- und Auszahlungen vor planmäßiger Tilgung (Saldo der Nummern 9 und 17)**	**-45.503,89**	**-49.100**	**-46.000**	**-49.800**	**-58.400**	**-58.400**
18.1	**=**	**Saldo der Ein- und Auszahlungen aus internen Leistungsbeziehungen**	**0,00**	**0**	**0**	**0**	**0**	**0**
18.2	**=**	**Jahresbezogener Saldo der laufenden Ein- und Auszahlungen vor planmäßiger Tilgung nach Verrechnung der internen Leistungsbeziehungen (Summe der Nummern 18 und 18.1)**	**-45.503,89**	**-49.100**	**-46.000**	**-49.800**	**-58.400**	**-58.400**
19.	+	Einzahlungen aus Investitionszuwendungen	0,00	0	0	0	0	0
20.	+	Einzahlungen aus Beiträgen und ähnlichen Entgelten	0,00	0	0	0	0	0
21.	+	Einzahlungen aus Anlagevermögen	0,00	0	0	0	0	0
22.	+	Einzahlungen aus sonstigen Ausleihungen und Kreditgewährungen	0,00	0	0	0	0	0
23	+	Sonstige Investitionseinzahlungen	0,00	0	0	0	0	0
24.	**=**	**Summe der Einzahlungen aus Investitionstätigkeit (Summe der Nummern 19 bis 23)**	**0,00**	**0**	**0**	**0**	**0**	**0**
25.	-	Auszahlungen für Anlagevermögen	0,00	0	0	0	0	0
26.	-	Auszahlungen für sonstige Ausleihungen und Kreditgewährungen	0,00	0	0	0	0	0
27.	-	Sonstige Investitionsauszahlungen	0,00	0	0	0	0	0
28.	**=**	**Summe der Auszahlungen aus Investitionstätigkeit (Summe der Nummern 25 bis 27)**	**0,00**	**0**	**0**	**0**	**0**	**0**
29.	**=**	**Saldo der Ein- und Auszahlungen aus Investitionstätigkeit (Saldo der Nummern 24 und 28)**	**0,00**	**0**	**0**	**0**	**0**	**0**
30.	**=**	**Finanzmittelüberschuss/Finanzmittelfehlbetrag des Teilhaushaltes (Summe der Nummern 18.2 und 29)**	**-45.503,89**	**-49.100**	**-46.000**	**-49.800**	**-58.400**	**-58.400**

Teilfinanzhaushalt 2025

Gemeinde: 06 Kargow

Hauptproduktbereic	**2**	**Schule und Kultur**
Produktbereich	**21**	**Schulträgeraufgaben**
Produktgruppe	**215**	**Regionalschulen**
Produkt	**21502**	**Schulkostenbeitrag Regionalschulen**

Nr.		Ein- und Auszahlungsarten (gem. § 4 Absatz 12 GemHVO-Doppik)	Ergebnisse des Haushalts-vorvorjahres	Ansätze des Haushalts-vorjahres einschl. Nachträge	Ansatz des Haushalts-jahres	Planungs-daten des Haushalts-folgejahres	Planungs-daten des zweiten Haushalts-folgejahres	Planungs-daten des dritten Haushalts-folgejahres	
			2023	2024	2025	2026	2027	2028	
			in €	in €	in €	in €	in €	in €	
			1	2	3	4	5	6	
31.	+	Einzahlungen aus der Aufnahme von Krediten für Investitionen und Investitionsförderungsmaßnahmen	0,00	0	0	0	0	0	691 + 692
32.	-	Auszahlungen für planmäßige Tilgung von Krediten für Investitionen und Investitionsförderungsmaßnahmen	0,00	0	0	0	0	0	791 + 792
33.	-	Sonstige Auszahlungen zur Tilgung von Krediten für Investitionen und Investitionsförderungsmaßnahmen	0,00	0	0	0	0	0	791 + 792
34.	**=**	**Saldo der Ein- und Auszahlungen aus Krediten für Investitionen und Investitionsförderungsmaßnahmen (Nummer 31 abzüglich Nummern 32 und 33)**	**0,00**	**0**	**0**	**0**	**0**	**0**	
35.	**=**	**Saldo der durchlaufenden Gelder und ungeklärten Zahlungsvorgänge**	**0,00**	**0**	**0**	**0**	**0**	**0**	**699 ./. 799**
36.	**=**	**Veränderung der Forderungen und Verbindlichkeiten aus Krediten zur Sicherung der Zahlungsfähigkeit gegenüber dem Amt (Summe der Nummern 30, 34 und 35)**	**0,00**	**0**	**0**	**0**	**0**	**0**	

Teilfinanzhaushalt 2025

Gemeinde: 06 Kargow

Hauptproduktbereic	**2**	**Schule und Kultur**
Produktbereich	**28**	**Heimat- und Kulturpflege**
Produktgruppe	**281**	**Heimat- und Kulturpflege**
Produkt	**28100**	**Heimat- und sonstige Kulturpflege**

Nr.		Ein- und Auszahlungsarten (gem. § 4 Absatz 12 GemHVO-Doppik)	Ergebnisse des Haushalts-vorvorjahres	Ansätze des Haushalts-vorjahres einschl. Nachträge	Ansatz des Haushalts-jahres	Planungs-daten des Haushalts-folgejahres	Planungs-daten des zweiten Haushalts-folgejahres	Planungs-daten des dritten Haushalts-folgejahres
			2023	2024	2025	2026	2027	2028
			in €	in €	in €	in €	in €	in €
			1	2	3	4	5	6
1.	+	Steuern und ähnliche Abgaben	0,00	0	0	0	0	0
2.	+	Zuwendungen, allgemeine Umlagen und sonstige Transfereinzahlungen	0,00	0	0	0	0	0
3.	+	Einzahlungen der sozialen Sicherung	0,00	0	0	0	0	0
4.	+	Öffentlich-rechtliche Leistungsentgelte	0,00	0	0	0	0	0
5.	+	Privatrechtliche Leistungsentgelte	0,00	0	0	0	0	0
6.	+	Kostenerstattungen und Kostenumlagen	0,00	0	0	0	0	0
7.	+	Zinseinzahlungen und sonstige Finanzeinzahlungen	0,00	0	0	0	0	0
8.	+	Sonstige laufende Einzahlungen	0,00	0	0	0	0	0
9.	**=**	**Summe der laufenden Einzahlungen (Summe der Nummern 1 bis 8)**	**0,00**	**0**	**0**	**0**	**0**	**0**
10.	-	Personalauszahlungen	0,00	0	0	0	0	0
11.	-	Versorgungsauszahlungen	0,00	0	0	0	0	0
12.	-	Auszahlungen für Sach- und Dienstleistungen	70,07	200	200	200	200	200
13.	-	Zuwendungen, Umlagen und sonstige Transferauszahlungen	10.337,28	3.000	5.000	5.000	5.000	5.000
14.	-	Auszahlungen der sozialen Sicherung	0,00	0	0	0	0	0
15.	-	Zinsauszahlungen und sonstige Finanzauszahlungen	0,00	0	0	0	0	0
16.	-	Sonstige laufende Auszahlungen	0,00	0	0	0	0	0
17.	**=**	**Summe der laufenden Auszahlungen (Summe der Nummern 10 bis 16)**	**10.407,35**	**3.200**	**5.200**	**5.200**	**5.200**	**5.200**
18.	**=**	**Jahresbezogener Saldo der laufenden Ein- und Auszahlungen vor planmäßiger Tilgung (Saldo der Nummern 9 und 17)**	**-10.407,35**	**-3.200**	**-5.200**	**-5.200**	**-5.200**	**-5.200**
18.1	**=**	**Saldo der Ein- und Auszahlungen aus internen Leistungsbeziehungen**	**0,00**	**0**	**0**	**0**	**0**	**0**
18.2	**=**	**Jahresbezogener Saldo der laufenden Ein- und Auszahlungen vor planmäßiger Tilgung nach Verrechnung der internen Leistungsbeziehungen (Summe der Nummern 18 und 18.1)**	**-10.407,35**	**-3.200**	**-5.200**	**-5.200**	**-5.200**	**-5.200**
19.	+	Einzahlungen aus Investitionszuwendungen	0,00	0	0	0	0	0
20.	+	Einzahlungen aus Beiträgen und ähnlichen Entgelten	0,00	0	0	0	0	0
21.	+	Einzahlungen aus Anlagevermögen	0,00	0	0	0	0	0
22.	+	Einzahlungen aus sonstigen Ausleihungen und Kreditgewährungen	0,00	0	0	0	0	0
23	+	Sonstige Investitionseinzahlungen	0,00	0	0	0	0	0
24.	**=**	**Summe der Einzahlungen aus Investitionstätigkeit (Summe der Nummern 19 bis 23)**	**0,00**	**0**	**0**	**0**	**0**	**0**
25.	-	Auszahlungen für Anlagevermögen	0,00	0	5.000	0	0	0
26.	-	Auszahlungen für sonstige Ausleihungen und Kreditgewährungen	0,00	0	0	0	0	0
27.	-	Sonstige Investitionsauszahlungen	0,00	0	0	0	0	0
28.	**=**	**Summe der Auszahlungen aus Investitionstätigkeit (Summe der Nummern 25 bis 27)**	**0,00**	**0**	**5.000**	**0**	**0**	**0**
29.	**=**	**Saldo der Ein- und Auszahlungen aus Investitionstätigkeit (Saldo der Nummern 24 und 28)**	**0,00**	**0**	**-5.000**	**0**	**0**	**0**
30.	**=**	**Finanzmittelüberschuss/Finanzmittelfehlbetrag des Teilhaushaltes (Summe der Nummern 18.2 und 29)**	**-10.407,35**	**-3.200**	**-10.200**	**-5.200**	**-5.200**	**-5.200**

Teilfinanzhaushalt 2025

Gemeinde: 06 Kargow

Hauptproduktbereic	**2**	**Schule und Kultur**
Produktbereich	**28**	**Heimat- und Kulturpflege**
Produktgruppe	**281**	**Heimat- und Kulturpflege**
Produkt	**28100**	**Heimat- und sonstige Kulturpflege**

Nr.		Ein- und Auszahlungsarten (gem. § 4 Absatz 12 GemHVO-Doppik)	Ergebnisse des Haushalts-vorvorjahres	Ansätze des Haushalts-vorjahres einschl. Nachträge	Ansatz des Haushalts-jahres	Planungs-daten des Haushalts-folgejahres	Planungs-daten des zweiten Haushalts-folgejahres	Planungs-daten des dritten Haushalts-folgejahres	
			2023	2024	2025	2026	2027	2028	
			in €	in €	in €	in €	in €	in €	
			1	2	3	4	5	6	
31.	+	Einzahlungen aus der Aufnahme von Krediten für Investitionen und Investitionsförderungsmaßnahmen	0,00	0	0	0	0	0	691 + 692
32.	-	Auszahlungen für planmäßige Tilgung von Krediten für Investitionen und Investitionsförderungsmaßnahmen	0,00	0	0	0	0	0	791 + 792
33.	-	Sonstige Auszahlungen zur Tilgung von Krediten für Investitionen und Investitionsförderungsmaßnahmen	0,00	0	0	0	0	0	791 + 792
34.	**=**	**Saldo der Ein- und Auszahlungen aus Krediten für Investitionen und Investitionsförderungsmaßnahmen (Nummer 31 abzüglich Nummern 32 und 33)**	**0,00**	**0**	**0**	**0**	**0**	**0**	
35.	**=**	**Saldo der durchlaufenden Gelder und ungeklärten Zahlungsvorgänge**	**0,00**	**0**	**0**	**0**	**0**	**0**	**699 ./. 799**
36.	**=**	**Veränderung der Forderungen und Verbindlichkeiten aus Krediten zur Sicherung der Zahlungsfähigkeit gegenüber dem Amt (Summe der Nummern 30, 34 und 35)**	**0,00**	**0**	**0**	**0**	**0**	**0**	

Teilfinanzhaushalt 2025

Gemeinde: 06 Kargow

Hauptproduktbereic	**3**	**Soziales und Jugend**
Produktbereich	**36**	**Kinder-, Jugend- und Familienhilfe**
Produktgruppe	**361**	**Förderung von Kindern in Tageseinrichtungen und Tagespflege**
Produkt	**36100**	**Förderung KITA/ Tagespflege**

Nr.		Ein- und Auszahlungsarten (gem. § 4 Absatz 12 GemHVO-Doppik)	Ergebnisse des Haushalts-vorvorjahres	Ansätze des Haushalts-vorjahres einschl. Nachträge	Ansatz des Haushalts-jahres	Planungs-daten des Haushalts-folgejahres	Planungs-daten des zweiten Haushalts-folgejahres	Planungs-daten des dritten Haushalts-folgejahres
			2023	2024	2025	2026	2027	2028
			in €	in €	in €	in €	in €	in €
			1	2	3	4	5	6
1.	+	Steuern und ähnliche Abgaben	0,00	0	0	0	0	0
2.	+	Zuwendungen, allgemeine Umlagen und sonstige Transfereinzahlungen	0,00	0	0	0	0	0
3.	+	Einzahlungen der sozialen Sicherung	0,00	0	0	0	0	0
4.	+	Öffentlich-rechtliche Leistungsentgelte	0,00	0	0	0	0	0
5.	+	Privatrechtliche Leistungsentgelte	0,00	0	0	0	0	0
6.	+	Kostenerstattungen und Kostenumlagen	0,00	0	0	0	0	0
7.	+	Zinseinzahlungen und sonstige Finanzeinzahlungen	0,00	0	0	0	0	0
8.	+	Sonstige laufende Einzahlungen	0,00	0	0	0	0	0
9.	**=**	**Summe der laufenden Einzahlungen (Summe der Nummern 1 bis 8)**	**0,00**	**0**	**0**	**0**	**0**	**0**
10.	-	Personalauszahlungen	0,00	0	0	0	0	0
11.	-	Versorgungsauszahlungen	0,00	0	0	0	0	0
12.	-	Auszahlungen für Sach- und Dienstleistungen	0,00	0	0	0	0	0
13.	-	Zuwendungen, Umlagen und sonstige Transferauszahlungen	96.854,40	118.500	164.000	164.000	164.000	164.000
14.	-	Auszahlungen der sozialen Sicherung	0,00	0	0	0	0	0
15.	-	Zinsauszahlungen und sonstige Finanzauszahlungen	0,00	0	0	0	0	0
16.	-	Sonstige laufende Auszahlungen	0,00	0	0	0	0	0
17.	**=**	**Summe der laufenden Auszahlungen (Summe der Nummern 10 bis 16)**	**96.854,40**	**118.500**	**164.000**	**164.000**	**164.000**	**164.000**
18.	**=**	**Jahresbezogener Saldo der laufenden Ein- und Auszahlungen vor planmäßiger Tilgung (Saldo der Nummern 9 und 17)**	**-96.854,40**	**-118.500**	**-164.000**	**-164.000**	**-164.000**	**-164.000**
18.1	**=**	**Saldo der Ein- und Auszahlungen aus internen Leistungsbeziehungen**	**0,00**	**0**	**0**	**0**	**0**	**0**
18.2	**=**	**Jahresbezogener Saldo der laufenden Ein- und Auszahlungen vor planmäßiger Tilgung nach Verrechnung der internen Leistungsbeziehungen (Summe der Nummern 18 und 18.1)**	**-96.854,40**	**-118.500**	**-164.000**	**-164.000**	**-164.000**	**-164.000**
19.	+	Einzahlungen aus Investitionszuwendungen	0,00	0	0	0	0	0
20.	+	Einzahlungen aus Beiträgen und ähnlichen Entgelten	0,00	0	0	0	0	0
21.	+	Einzahlungen aus Anlagevermögen	0,00	0	0	0	0	0
22.	+	Einzahlungen aus sonstigen Ausleihungen und Kreditgewährungen	0,00	0	0	0	0	0
23	+	Sonstige Investitionseinzahlungen	0,00	0	0	0	0	0
24.	**=**	**Summe der Einzahlungen aus Investitionstätigkeit (Summe der Nummern 19 bis 23)**	**0,00**	**0**	**0**	**0**	**0**	**0**
25.	-	Auszahlungen für Anlagevermögen	0,00	0	0	0	0	0
26.	-	Auszahlungen für sonstige Ausleihungen und Kreditgewährungen	0,00	0	0	0	0	0
27.	-	Sonstige Investitionsauszahlungen	0,00	0	0	0	0	0
28.	**=**	**Summe der Auszahlungen aus Investitionstätigkeit (Summe der Nummern 25 bis 27)**	**0,00**	**0**	**0**	**0**	**0**	**0**
29.	**=**	**Saldo der Ein- und Auszahlungen aus Investitionstätigkeit (Saldo der Nummern 24 und 28)**	**0,00**	**0**	**0**	**0**	**0**	**0**
30.	**=**	**Finanzmittelüberschuss/Finanzmittelfehlbetrag des Teilhaushaltes (Summe der Nummern 18.2 und 29)**	**-96.854,40**	**-118.500**	**-164.000**	**-164.000**	**-164.000**	**-164.000**

Teilfinanzhaushalt 2025

Gemeinde: 06 Kargow

Hauptproduktbereic	**3**	**Soziales und Jugend**
Produktbereich	**36**	**Kinder-, Jugend- und Familienhilfe**
Produktgruppe	**361**	**Förderung von Kindern in Tageseinrichtungen und Tagespflege**
Produkt	**36100**	**Förderung KITA/ Tagespflege**

Nr.		Ein- und Auszahlungsarten (gem. § 4 Absatz 12 GemHVO-Doppik)	Ergebnisse des Haushalts-vorvorjahres	Ansätze des Haushalts-vorjahres einschl. Nachträge	Ansatz des Haushalts-jahres	Planungs-daten des Haushalts-folgejahres	Planungs-daten des zweiten Haushalts-folgejahres	Planungs-daten des dritten Haushalts-folgejahres	
			2023	2024	2025	2026	2027	2028	
			in €	in €	in €	in €	in €	in €	
			1	2	3	4	5	6	
31.	+	Einzahlungen aus der Aufnahme von Krediten für Investitionen und Investitionsförderungsmaßnahmen	0,00	0	0	0	0	0	691 + 692
32.	-	Auszahlungen für planmäßige Tilgung von Krediten für Investitionen und Investitionsförderungsmaßnahmen	0,00	0	0	0	0	0	791 + 792
33.	-	Sonstige Auszahlungen zur Tilgung von Krediten für Investitionen und Investitionsförderungsmaßnahmen	0,00	0	0	0	0	0	791 + 792
34.	**=**	**Saldo der Ein- und Auszahlungen aus Krediten für Investitionen und Investitionsförderungsmaßnahmen (Nummer 31 abzüglich Nummern 32 und 33)**	**0,00**	**0**	**0**	**0**	**0**	**0**	
35.	**=**	**Saldo der durchlaufenden Gelder und ungeklärten Zahlungsvorgänge**	**0,00**	**0**	**0**	**0**	**0**	**0**	**699 ./. 799**
36.	**=**	**Veränderung der Forderungen und Verbindlichkeiten aus Krediten zur Sicherung der Zahlungsfähigkeit gegenüber dem Amt (Summe der Nummern 30, 34 und 35)**	**0,00**	**0**	**0**	**0**	**0**	**0**	

Teilfinanzhaushalt 2025

Gemeinde: 06 Kargow

Hauptproduktbereic	**3**	**Soziales und Jugend**
Produktbereich	**36**	**Kinder-, Jugend- und Familienhilfe**
Produktgruppe	**366**	**Einrichtungen der Kinder- und Jugendarbeit (Spielplatz und Jugendclub)**
Produkt	**36601**	**Kinder- und Jugendarbeit**

Nr.		Ein- und Auszahlungsarten (gem. § 4 Absatz 12 GemHVO-Doppik)	Ergebnisse des Haushalts-vorvorjahres	Ansätze des Haushalts-vorjahres einschl. Nachträge	Ansatz des Haushalts-jahres	Planungs-daten des Haushalts-folgejahres	Planungs-daten des zweiten Haushalts-folgejahres	Planungs-daten des dritten Haushalts-folgejahres
			2023	2024	2025	2026	2027	2028
			in €	in €	in €	in €	in €	in €
			1	2	3	4	5	6
1.	+	Steuern und ähnliche Abgaben	0,00	0	0	0	0	0
2.	+	Zuwendungen, allgemeine Umlagen und sonstige Transfereinzahlungen	0,00	0	0	0	0	0
3.	+	Einzahlungen der sozialen Sicherung	0,00	0	0	0	0	0
4.	+	Öffentlich-rechtliche Leistungsentgelte	0,00	0	0	0	0	0
5.	+	Privatrechtliche Leistungsentgelte	0,00	0	0	0	0	0
6.	+	Kostenerstattungen und Kostenumlagen	0,00	0	0	0	0	0
7.	+	Zinseinzahlungen und sonstige Finanzeinzahlungen	0,00	0	0	0	0	0
8.	+	Sonstige laufende Einzahlungen	0,00	0	0	0	0	0
9.	**=**	**Summe der laufenden Einzahlungen (Summe der Nummern 1 bis 8)**	**0,00**	**0**	**0**	**0**	**0**	**0**
10.	-	Personalauszahlungen	0,00	0	0	0	0	0
11.	-	Versorgungsauszahlungen	0,00	0	0	0	0	0
12.	-	Auszahlungen für Sach- und Dienstleistungen	490,60	1.200	1.200	1.200	1.200	1.200
13.	-	Zuwendungen, Umlagen und sonstige Transferauszahlungen	3.272,70	5.000	5.000	5.000	5.000	5.000
14.	-	Auszahlungen der sozialen Sicherung	0,00	0	0	0	0	0
15.	-	Zinsauszahlungen und sonstige Finanzauszahlungen	168,23	0	0	0	0	0
16.	-	Sonstige laufende Auszahlungen	513,18	600	600	600	600	600
17.	**=**	**Summe der laufenden Auszahlungen (Summe der Nummern 10 bis 16)**	**4.444,71**	**6.800**	**6.800**	**6.800**	**6.800**	**6.800**
18.	**=**	**Jahresbezogener Saldo der laufenden Ein- und Auszahlungen vor planmäßiger Tilgung (Saldo der Nummern 9 und 17)**	**-4.444,71**	**-6.800**	**-6.800**	**-6.800**	**-6.800**	**-6.800**
18.1	**=**	**Saldo der Ein- und Auszahlungen aus internen Leistungsbeziehungen**	**-2.230,75**	**-2.900**	**-2.200**	**-2.200**	**-2.200**	**-2.200**
18.2	**=**	**Jahresbezogener Saldo der laufenden Ein- und Auszahlungen vor planmäßiger Tilgung nach Verrechnung der internen Leistungsbeziehungen (Summe der Nummern 18 und 18.1)**	**-6.675,46**	**-9.700**	**-9.000**	**-9.000**	**-9.000**	**-9.000**
19.	+	Einzahlungen aus Investitionszuwendungen	0,00	0	0	0	0	0
20.	+	Einzahlungen aus Beiträgen und ähnlichen Entgelten	0,00	0	0	0	0	0
21.	+	Einzahlungen aus Anlagevermögen	0,00	0	0	0	0	0
22.	+	Einzahlungen aus sonstigen Ausleihungen und Kreditgewährungen	0,00	0	0	0	0	0
23	+	Sonstige Investitionseinzahlungen	0,00	0	0	0	0	0
24.	**=**	**Summe der Einzahlungen aus Investitionstätigkeit (Summe der Nummern 19 bis 23)**	**0,00**	**0**	**0**	**0**	**0**	**0**
25.	-	Auszahlungen für Anlagevermögen	0,00	0	0	0	0	0
26.	-	Auszahlungen für sonstige Ausleihungen und Kreditgewährungen	0,00	0	0	0	0	0
27.	-	Sonstige Investitionsauszahlungen	0,00	0	0	0	0	0
28.	**=**	**Summe der Auszahlungen aus Investitionstätigkeit (Summe der Nummern 25 bis 27)**	**0,00**	**0**	**0**	**0**	**0**	**0**
29.	**=**	**Saldo der Ein- und Auszahlungen aus Investitionstätigkeit (Saldo der Nummern 24 und 28)**	**0,00**	**0**	**0**	**0**	**0**	**0**
30.	**=**	**Finanzmittelüberschuss/Finanzmittelfehlbetrag des Teilhaushaltes (Summe der Nummern 18.2 und 29)**	**-6.675,46**	**-9.700**	**-9.000**	**-9.000**	**-9.000**	**-9.000**

Teilfinanzhaushalt 2025

Gemeinde: 06 Kargow

Hauptproduktbereic	**3**	**Soziales und Jugend**
Produktbereich	**36**	**Kinder-, Jugend- und Familienhilfe**
Produktgruppe	**366**	**Einrichtungen der Kinder- und Jugendarbeit (Spielplatz und Jugendclub)**
Produkt	**36601**	**Kinder- und Jugendarbeit**

Nr.		Ein- und Auszahlungsarten (gem. § 4 Absatz 12 GemHVO-Doppik)	Ergebnisse des Haushalts-vorvorjahres	Ansätze des Haushalts-vorjahres einschl. Nachträge	Ansatz des Haushalts-jahres	Planungs-daten des Haushalts-folgejahres	Planungs-daten des zweiten Haushalts-folgejahres	Planungs-daten des dritten Haushalts-folgejahres	
			2023	2024	2025	2026	2027	2028	
			in €	in €	in €	in €	in €	in €	
			1	2	3	4	5	6	
31.	+	Einzahlungen aus der Aufnahme von Krediten für Investitionen und Investitionsförderungsmaßnahmen	0,00	0	0	0	0	0	691 + 692
32.	-	Auszahlungen für planmäßige Tilgung von Krediten für Investitionen und Investitionsförderungsmaßnahmen	0,00	0	0	0	0	0	791 + 792
33.	-	Sonstige Auszahlungen zur Tilgung von Krediten für Investitionen und Investitionsförderungsmaßnahmen	0,00	0	0	0	0	0	791 + 792
34.	**=**	**Saldo der Ein- und Auszahlungen aus Krediten für Investitionen und Investitionsförderungsmaßnahmen (Nummer 31 abzüglich Nummern 32 und 33)**	**0,00**	**0**	**0**	**0**	**0**	**0**	
35.	**=**	**Saldo der durchlaufenden Gelder und ungeklärten Zahlungsvorgänge**	**0,00**	**0**	**0**	**0**	**0**	**0**	**699 ./. 799**
36.	**=**	**Veränderung der Forderungen und Verbindlichkeiten aus Krediten zur Sicherung der Zahlungsfähigkeit gegenüber dem Amt (Summe der Nummern 30, 34 und 35)**	**0,00**	**0**	**0**	**0**	**0**	**0**	

Teilfinanzhaushalt 2025

Gemeinde: 06 Kargow

Hauptproduktbereic	**4**	**Gesundheit und Sport**
Produktbereich	**42**	**Sportförderung**
Produktgruppe	**424**	**Sportstätten/ Sportplatz**
Produkt	**42401**	**kommunale Sportstätten/ Sportplatz**

Nr.		Ein- und Auszahlungsarten (gem. § 4 Absatz 12 GemHVO-Doppik)	Ergebnisse des Haushalts-vorvorjahres	Ansätze des Haushalts-vorjahres einschl. Nachträge	Ansatz des Haushalts-jahres	Planungs-daten des Haushalts-folgejahres	Planungs-daten des zweiten Haushalts-folgejahres	Planungs-daten des dritten Haushalts-folgejahres
			2023	2024	2025	2026	2027	2028
			in €	in €	in €	in €	in €	in €
			1	2	3	4	5	6
1.	+	Steuern und ähnliche Abgaben	0,00	0	0	0	0	0
2.	+	Zuwendungen, allgemeine Umlagen und sonstige Transfereinzahlungen	0,00	0	0	0	0	0
3.	+	Einzahlungen der sozialen Sicherung	0,00	0	0	0	0	0
4.	+	Öffentlich-rechtliche Leistungsentgelte	0,00	0	0	0	0	0
5.	+	Privatrechtliche Leistungsentgelte	0,00	0	0	0	0	0
6.	+	Kostenerstattungen und Kostenumlagen	0,00	0	0	0	0	0
7.	+	Zinseinzahlungen und sonstige Finanzeinzahlungen	0,00	0	0	0	0	0
8.	+	Sonstige laufende Einzahlungen	0,00	0	0	0	0	0
9.	**=**	**Summe der laufenden Einzahlungen (Summe der Nummern 1 bis 8)**	**0,00**	**0**	**0**	**0**	**0**	**0**
10.	-	Personalauszahlungen	0,00	0	0	0	0	0
11.	-	Versorgungsauszahlungen	0,00	0	0	0	0	0
12.	-	Auszahlungen für Sach- und Dienstleistungen	0,00	0	0	0	0	0
13.	-	Zuwendungen, Umlagen und sonstige Transferauszahlungen	0,00	0	0	0	0	0
14.	-	Auszahlungen der sozialen Sicherung	0,00	0	0	0	0	0
15.	-	Zinsauszahlungen und sonstige Finanzauszahlungen	0,00	0	0	0	0	0
16.	-	Sonstige laufende Auszahlungen	0,00	0	0	0	0	0
17.	**=**	**Summe der laufenden Auszahlungen (Summe der Nummern 10 bis 16)**	**0,00**	**0**	**0**	**0**	**0**	**0**
18.	**=**	**Jahresbezogener Saldo der laufenden Ein- und Auszahlungen vor planmäßiger Tilgung (Saldo der Nummern 9 und 17)**	**0,00**	**0**	**0**	**0**	**0**	**0**
18.1	**=**	**Saldo der Ein- und Auszahlungen aus internen Leistungsbeziehungen**	**-2.123,38**	**-2.100**	**-1.800**	**-1.800**	**-1.800**	**-1.800**
18.2	**=**	**Jahresbezogener Saldo der laufenden Ein- und Auszahlungen vor planmäßiger Tilgung nach Verrechnung der internen Leistungsbeziehungen (Summe der Nummern 18 und 18.1)**	**-2.123,38**	**-2.100**	**-1.800**	**-1.800**	**-1.800**	**-1.800**
19.	+	Einzahlungen aus Investitionszuwendungen	0,00	0	0	0	0	0
20.	+	Einzahlungen aus Beiträgen und ähnlichen Entgelten	0,00	0	0	0	0	0
21.	+	Einzahlungen aus Anlagevermögen	0,00	0	0	0	0	0
22.	+	Einzahlungen aus sonstigen Ausleihungen und Kreditgewährungen	0,00	0	0	0	0	0
23	+	Sonstige Investitionseinzahlungen	0,00	0	0	0	0	0
24.	**=**	**Summe der Einzahlungen aus Investitionstätigkeit (Summe der Nummern 19 bis 23)**	**0,00**	**0**	**0**	**0**	**0**	**0**
25.	-	Auszahlungen für Anlagevermögen	0,00	0	0	0	0	0
26.	-	Auszahlungen für sonstige Ausleihungen und Kreditgewährungen	0,00	0	0	0	0	0
27.	-	Sonstige Investitionsauszahlungen	0,00	0	0	0	0	0
28.	**=**	**Summe der Auszahlungen aus Investitionstätigkeit (Summe der Nummern 25 bis 27)**	**0,00**	**0**	**0**	**0**	**0**	**0**
29.	**=**	**Saldo der Ein- und Auszahlungen aus Investitionstätigkeit (Saldo der Nummern 24 und 28)**	**0,00**	**0**	**0**	**0**	**0**	**0**
30.	**=**	**Finanzmittelüberschuss/Finanzmittelfehlbetrag des Teilhaushaltes (Summe der Nummern 18.2 und 29)**	**-2.123,38**	**-2.100**	**-1.800**	**-1.800**	**-1.800**	**-1.800**

Teilfinanzhaushalt 2025

Gemeinde: 06 Kargow

Hauptproduktbereic	**4**	**Gesundheit und Sport**
Produktbereich	**42**	**Sportförderung**
Produktgruppe	**424**	**Sportstätten/ Sportplatz**
Produkt	**42401**	**kommunale Sportstätten/ Sportplatz**

Nr.		Ein- und Auszahlungsarten (gem. § 4 Absatz 12 GemHVO-Doppik)	Ergebnisse des Haushalts-vorvorjahres	Ansätze des Haushalts-vorjahres einschl. Nachträge	Ansatz des Haushalts-jahres	Planungs-daten des Haushalts-folgejahres	Planungs-daten des zweiten Haushalts-folgejahres	Planungs-daten des dritten Haushalts-folgejahres	
			2023	2024	2025	2026	2027	2028	
			in €	in €	in €	in €	in €	in €	
			1	2	3	4	5	6	
31.	+	Einzahlungen aus der Aufnahme von Krediten für Investitionen und Investitionsförderungsmaßnahmen	0,00	0	0	0	0	0	691 + 692
32.	-	Auszahlungen für planmäßige Tilgung von Krediten für Investitionen und Investitionsförderungsmaßnahmen	0,00	0	0	0	0	0	791 + 792
33.	-	Sonstige Auszahlungen zur Tilgung von Krediten für Investitionen und Investitionsförderungsmaßnahmen	0,00	0	0	0	0	0	791 + 792
34.	**=**	**Saldo der Ein- und Auszahlungen aus Krediten für Investitionen und Investitionsförderungsmaßnahmen (Nummer 31 abzüglich Nummern 32 und 33)**	**0,00**	**0**	**0**	**0**	**0**	**0**	
35.	**=**	**Saldo der durchlaufenden Gelder und ungeklärten Zahlungsvorgänge**	**0,00**	**0**	**0**	**0**	**0**	**0**	**699 ./. 799**
36.	**=**	**Veränderung der Forderungen und Verbindlichkeiten aus Krediten zur Sicherung der Zahlungsfähigkeit gegenüber dem Amt (Summe der Nummern 30, 34 und 35)**	**0,00**	**0**	**0**	**0**	**0**	**0**	

Teilfinanzhaushalt 2025

Gemeinde: 06 Kargow

Hauptproduktbereic	**5**	**Gestaltung Umwelt**
Produktbereich	**54**	**Verkehrsflächen und Anlagen**
Produktgruppe	**540**	**Konzessionsabgaben**
Produkt	**54000**	**Konzessionsabgaben**

Nr.		Ein- und Auszahlungsarten (gem. § 4 Absatz 12 GemHVO-Doppik)	Ergebnisse des Haushalts-vorvorjahres	Ansätze des Haushalts-vorjahres einschl. Nachträge	Ansatz des Haushalts-jahres	Planungs-daten des Haushalts-folgejahres	Planungs-daten des zweiten Haushalts-folgejahres	Planungs-daten des dritten Haushalts-folgejahres
			2023	2024	2025	2026	2027	2028
			in €	in €	in €	in €	in €	in €
			1	2	3	4	5	6
1.	+	Steuern und ähnliche Abgaben	0,00	0	0	0	0	0
2.	+	Zuwendungen, allgemeine Umlagen und sonstige Transfereinzahlungen	0,00	0	0	0	0	0
3.	+	Einzahlungen der sozialen Sicherung	0,00	0	0	0	0	0
4.	+	Öffentlich-rechtliche Leistungsentgelte	0,00	0	0	0	0	0
5.	+	Privatrechtliche Leistungsentgelte	0,00	0	0	0	0	0
6.	+	Kostenerstattungen und Kostenumlagen	0,00	0	0	0	0	0
7.	+	Zinseinzahlungen und sonstige Finanzeinzahlungen	0,00	0	0	0	0	0
8.	+	Sonstige laufende Einzahlungen	20.702,96	20.000	20.000	20.000	20.000	20.000
9.	**=**	**Summe der laufenden Einzahlungen (Summe der Nummern 1 bis 8)**	**20.702,96**	**20.000**	**20.000**	**20.000**	**20.000**	**20.000**
10.	-	Personalauszahlungen	0,00	0	0	0	0	0
11.	-	Versorgungsauszahlungen	0,00	0	0	0	0	0
12.	-	Auszahlungen für Sach- und Dienstleistungen	0,00	0	0	0	0	0
13.	-	Zuwendungen, Umlagen und sonstige Transferauszahlungen	0,00	0	0	0	0	0
14.	-	Auszahlungen der sozialen Sicherung	0,00	0	0	0	0	0
15.	-	Zinsauszahlungen und sonstige Finanzauszahlungen	0,00	0	0	0	0	0
16.	-	Sonstige laufende Auszahlungen	0,00	0	100	0	0	0
17.	**=**	**Summe der laufenden Auszahlungen (Summe der Nummern 10 bis 16)**	**0,00**	**0**	**100**	**0**	**0**	**0**
18.	**=**	**Jahresbezogener Saldo der laufenden Ein- und Auszahlungen vor planmäßiger Tilgung (Saldo der Nummern 9 und 17)**	**20.702,96**	**20.000**	**19.900**	**20.000**	**20.000**	**20.000**
18.1	**=**	**Saldo der Ein- und Auszahlungen aus internen Leistungsbeziehungen**	**0,00**	**0**	**0**	**0**	**0**	**0**
18.2	**=**	**Jahresbezogener Saldo der laufenden Ein- und Auszahlungen vor planmäßiger Tilgung nach Verrechnung der internen Leistungsbeziehungen (Summe der Nummern 18 und 18.1)**	**20.702,96**	**20.000**	**19.900**	**20.000**	**20.000**	**20.000**
19.	+	Einzahlungen aus Investitionszuwendungen	0,00	0	0	0	0	0
20.	+	Einzahlungen aus Beiträgen und ähnlichen Entgelten	0,00	0	0	0	0	0
21.	+	Einzahlungen aus Anlagevermögen	0,00	0	0	0	0	0
22.	+	Einzahlungen aus sonstigen Ausleihungen und Kreditgewährungen	0,00	0	0	0	0	0
23	+	Sonstige Investitionseinzahlungen	0,00	0	0	0	0	0
24.	**=**	**Summe der Einzahlungen aus Investitionstätigkeit (Summe der Nummern 19 bis 23)**	**0,00**	**0**	**0**	**0**	**0**	**0**
25.	-	Auszahlungen für Anlagevermögen	0,00	0	0	0	0	0
26.	-	Auszahlungen für sonstige Ausleihungen und Kreditgewährungen	0,00	0	0	0	0	0
27.	-	Sonstige Investitionsauszahlungen	0,00	0	0	0	0	0
28.	**=**	**Summe der Auszahlungen aus Investitionstätigkeit (Summe der Nummern 25 bis 27)**	**0,00**	**0**	**0**	**0**	**0**	**0**
29.	**=**	**Saldo der Ein- und Auszahlungen aus Investitionstätigkeit (Saldo der Nummern 24 und 28)**	**0,00**	**0**	**0**	**0**	**0**	**0**
30.	**=**	**Finanzmittelüberschuss/Finanzmittelfehlbetrag des Teilhaushaltes (Summe der Nummern 18.2 und 29)**	**20.702,96**	**20.000**	**19.900**	**20.000**	**20.000**	**20.000**

Teilfinanzhaushalt 2025

Gemeinde: 06 Kargow

Hauptproduktbereic	**5**	**Gestaltung Umwelt**
Produktbereich	**54**	**Verkehrsflächen und Anlagen**
Produktgruppe	**540**	**Konzessionsabgaben**
Produkt	**54000**	**Konzessionsabgaben**

Nr.		Ein- und Auszahlungsarten (gem. § 4 Absatz 12 GemHVO-Doppik)	Ergebnisse des Haushalts-vorvorjahres	Ansätze des Haushalts-vorjahres einschl. Nachträge	Ansatz des Haushalts-jahres	Planungs-daten des Haushalts-folgejahres	Planungs-daten des zweiten Haushalts-folgejahres	Planungs-daten des dritten Haushalts-folgejahres	
			2023	2024	2025	2026	2027	2028	
			in €	in €	in €	in €	in €	in €	
			1	2	3	4	5	6	
31.	+	Einzahlungen aus der Aufnahme von Krediten für Investitionen und Investitionsförderungsmaßnahmen	0,00	0	0	0	0	0	691 + 692
32.	-	Auszahlungen für planmäßige Tilgung von Krediten für Investitionen und Investitionsförderungsmaßnahmen	0,00	0	0	0	0	0	791 + 792
33.	-	Sonstige Auszahlungen zur Tilgung von Krediten für Investitionen und Investitionsförderungsmaßnahmen	0,00	0	0	0	0	0	791 + 792
34.	**=**	**Saldo der Ein- und Auszahlungen aus Krediten für Investitionen und Investitionsförderungsmaßnahmen (Nummer 31 abzüglich Nummern 32 und 33)**	**0,00**	**0**	**0**	**0**	**0**	**0**	
35.	**=**	**Saldo der durchlaufenden Gelder und ungeklärten Zahlungsvorgänge**	**0,00**	**0**	**0**	**0**	**0**	**0**	**699 ./. 799**
36.	**=**	**Veränderung der Forderungen und Verbindlichkeiten aus Krediten zur Sicherung der Zahlungsfähigkeit gegenüber dem Amt (Summe der Nummern 30, 34 und 35)**	**0,00**	**0**	**0**	**0**	**0**	**0**	

Teilfinanzhaushalt 2025

Gemeinde: 06 Kargow

Hauptproduktbereic	**5**	**Gestaltung Umwelt**
Produktbereich	**54**	**Verkehrsflächen und Anlagen**
Produktgruppe	**541**	**Gemeindestraßen**
Produkt	**54101**	**Gemeindestraßen**

Nr.		Ein- und Auszahlungsarten (gem. § 4 Absatz 12 GemHVO-Doppik)	Ergebnisse des Haushalts-vorvorjahres	Ansätze des Haushalts-vorjahres einschl. Nachträge	Ansatz des Haushalts-jahres	Planungs-daten des Haushalts-folgejahres	Planungs-daten des zweiten Haushalts-folgejahres	Planungs-daten des dritten Haushalts-folgejahres
			2023	2024	2025	2026	2027	2028
			in €	in €	in €	in €	in €	in €
			1	2	3	4	5	6
1.	+	Steuern und ähnliche Abgaben	0,00	0	0	0	0	0
2.	+	Zuwendungen, allgemeine Umlagen und sonstige Transfereinzahlungen	0,00	0	0	0	0	0
3.	+	Einzahlungen der sozialen Sicherung	0,00	0	0	0	0	0
4.	+	Öffentlich-rechtliche Leistungsentgelte	0,00	0	0	0	0	0
5.	+	Privatrechtliche Leistungsentgelte	0,00	0	0	0	0	0
6.	+	Kostenerstattungen und Kostenumlagen	3.744,79	0	0	0	0	0
7.	+	Zinseinzahlungen und sonstige Finanzeinzahlungen	0,00	0	0	0	0	0
8.	+	Sonstige laufende Einzahlungen	0,00	0	0	0	0	0
9.	**=**	**Summe der laufenden Einzahlungen (Summe der Nummern 1 bis 8)**	**3.744,79**	**0**	**0**	**0**	**0**	**0**
10.	-	Personalauszahlungen	0,00	0	0	0	0	0
11.	-	Versorgungsauszahlungen	0,00	0	0	0	0	0
12.	-	Auszahlungen für Sach- und Dienstleistungen	27.240,22	25.000	45.500	45.500	45.500	45.500
13.	-	Zuwendungen, Umlagen und sonstige Transferauszahlungen	0,00	0	0	0	0	0
14.	-	Auszahlungen der sozialen Sicherung	0,00	0	0	0	0	0
15.	-	Zinsauszahlungen und sonstige Finanzauszahlungen	0,00	0	0	0	0	0
16.	-	Sonstige laufende Auszahlungen	0,00	0	0	0	0	0
17.	**=**	**Summe der laufenden Auszahlungen (Summe der Nummern 10 bis 16)**	**27.240,22**	**25.000**	**45.500**	**45.500**	**45.500**	**45.500**
18.	**=**	**Jahresbezogener Saldo der laufenden Ein- und Auszahlungen vor planmäßiger Tilgung (Saldo der Nummern 9 und 17)**	**-23.495,43**	**-25.000**	**-45.500**	**-45.500**	**-45.500**	**-45.500**
18.1	**=**	**Saldo der Ein- und Auszahlungen aus internen Leistungsbeziehungen**	**-2.712,25**	**-3.900**	**-5.200**	**-5.200**	**-5.200**	**-5.200**
18.2	**=**	**Jahresbezogener Saldo der laufenden Ein- und Auszahlungen vor planmäßiger Tilgung nach Verrechnung der internen Leistungsbeziehungen (Summe der Nummern 18 und 18.1)**	**-26.207,68**	**-28.900**	**-50.700**	**-50.700**	**-50.700**	**-50.700**
19.	+	Einzahlungen aus Investitionszuwendungen	0,00	0	0	0	0	0
20.	+	Einzahlungen aus Beiträgen und ähnlichen Entgelten	36.071,72	35.800	43.000	43.000	43.000	43.000
21.	+	Einzahlungen aus Anlagevermögen	0,00	0	0	0	0	0
22.	+	Einzahlungen aus sonstigen Ausleihungen und Kreditgewährungen	0,00	0	0	0	0	0
23	+	Sonstige Investitionseinzahlungen	0,00	0	0	0	0	0
24.	**=**	**Summe der Einzahlungen aus Investitionstätigkeit (Summe der Nummern 19 bis 23)**	**36.071,72**	**35.800**	**43.000**	**43.000**	**43.000**	**43.000**
25.	-	Auszahlungen für Anlagevermögen	0,00	5.000	8.900	30.000	200.000	200.000
26.	-	Auszahlungen für sonstige Ausleihungen und Kreditgewährungen	0,00	0	0	0	0	0
27.	-	Sonstige Investitionsauszahlungen	0,00	0	0	0	0	0
28.	**=**	**Summe der Auszahlungen aus Investitionstätigkeit (Summe der Nummern 25 bis 27)**	**0,00**	**5.000**	**8.900**	**30.000**	**200.000**	**200.000**
29.	**=**	**Saldo der Ein- und Auszahlungen aus Investitionstätigkeit (Saldo der Nummern 24 und 28)**	**36.071,72**	**30.800**	**34.100**	**13.000**	**-157.000**	**-157.000**
30.	**=**	**Finanzmittelüberschuss/Finanzmittelfehlbetrag des Teilhaushaltes (Summe der Nummern 18.2 und 29)**	**9.864,04**	**1.900**	**-16.600**	**-37.700**	**-207.700**	**-207.700**

Teilfinanzhaushalt 2025

Gemeinde: 06 Kargow

Hauptproduktbereic	**5**	**Gestaltung Umwelt**
Produktbereich	**54**	**Verkehrsflächen und Anlagen**
Produktgruppe	**541**	**Gemeindestraßen**
Produkt	**54101**	**Gemeindestraßen**

Nr.		Ein- und Auszahlungsarten (gem. § 4 Absatz 12 GemHVO-Doppik)	Ergebnisse des Haushalts-vorvorjahres	Ansätze des Haushalts-vorjahres einschl. Nachträge	Ansatz des Haushalts-jahres	Planungs-daten des Haushalts-folgejahres	Planungs-daten des zweiten Haushalts-folgejahres	Planungs-daten des dritten Haushalts-folgejahres	
			2023	2024	2025	2026	2027	2028	
			in €	in €	in €	in €	in €	in €	
			1	2	3	4	5	6	
31.	+	Einzahlungen aus der Aufnahme von Krediten für Investitionen und Investitionsförderungsmaßnahmen	0,00	0	0	0	0	0	691 + 692
32.	-	Auszahlungen für planmäßige Tilgung von Krediten für Investitionen und Investitionsförderungsmaßnahmen	0,00	0	0	0	0	0	791 + 792
33.	-	Sonstige Auszahlungen zur Tilgung von Krediten für Investitionen und Investitionsförderungsmaßnahmen	0,00	0	0	0	0	0	791 + 792
34.	**=**	**Saldo der Ein- und Auszahlungen aus Krediten für Investitionen und Investitionsförderungsmaßnahmen (Nummer 31 abzüglich Nummern 32 und 33)**	**0,00**	**0**	**0**	**0**	**0**	**0**	
35.	**=**	**Saldo der durchlaufenden Gelder und ungeklärten Zahlungsvorgänge**	**0,00**	**0**	**0**	**0**	**0**	**0**	**699 ./. 799**
36.	**=**	**Veränderung der Forderungen und Verbindlichkeiten aus Krediten zur Sicherung der Zahlungsfähigkeit gegenüber dem Amt (Summe der Nummern 30, 34 und 35)**	**0,00**	**0**	**0**	**0**	**0**	**0**	

Teilfinanzhaushalt 2025

Gemeinde: 06 Kargow

Hauptproduktbereic	**5**	**Gestaltung Umwelt**
Produktbereich	**54**	**Verkehrsflächen und Anlagen**
Produktgruppe	**542**	**Kreisstraßen**
Produkt	**54201**	**Kreisstraßen**

Nr.		Ein- und Auszahlungsarten (gem. § 4 Absatz 12 GemHVO-Doppik)	Ergebnisse des Haushalts-vorvorjahres	Ansätze des Haushalts-vorjahres einschl. Nachträge	Ansatz des Haushalts-jahres	Planungs-daten des Haushalts-folgejahres	Planungs-daten des zweiten Haushalts-folgejahres	Planungs-daten des dritten Haushalts-folgejahres
			2023	2024	2025	2026	2027	2028
			in €	in €	in €	in €	in €	in €
			1	2	3	4	5	6
1.	+	Steuern und ähnliche Abgaben	0,00	0	0	0	0	0
2.	+	Zuwendungen, allgemeine Umlagen und sonstige Transfereinzahlungen	0,00	0	0	0	0	0
3.	+	Einzahlungen der sozialen Sicherung	0,00	0	0	0	0	0
4.	+	Öffentlich-rechtliche Leistungsentgelte	0,00	0	0	0	0	0
5.	+	Privatrechtliche Leistungsentgelte	0,00	0	0	0	0	0
6.	+	Kostenerstattungen und Kostenumlagen	0,00	0	0	0	0	0
7.	+	Zinseinzahlungen und sonstige Finanzeinzahlungen	0,00	0	0	0	0	0
8.	+	Sonstige laufende Einzahlungen	0,00	0	0	0	0	0
9.	**=**	**Summe der laufenden Einzahlungen (Summe der Nummern 1 bis 8)**	**0,00**	**0**	**0**	**0**	**0**	**0**
10.	-	Personalauszahlungen	0,00	0	0	0	0	0
11.	-	Versorgungsauszahlungen	0,00	0	0	0	0	0
12.	-	Auszahlungen für Sach- und Dienstleistungen	0,00	100	0	0	0	0
13.	-	Zuwendungen, Umlagen und sonstige Transferauszahlungen	0,00	0	0	0	0	0
14.	-	Auszahlungen der sozialen Sicherung	0,00	0	0	0	0	0
15.	-	Zinsauszahlungen und sonstige Finanzauszahlungen	0,00	0	0	0	0	0
16.	-	Sonstige laufende Auszahlungen	0,00	0	0	0	0	0
17.	**=**	**Summe der laufenden Auszahlungen (Summe der Nummern 10 bis 16)**	**0,00**	**100**	**0**	**0**	**0**	**0**
18.	**=**	**Jahresbezogener Saldo der laufenden Ein- und Auszahlungen vor planmäßiger Tilgung (Saldo der Nummern 9 und 17)**	**0,00**	**-100**	**0**	**0**	**0**	**0**
18.1	**=**	**Saldo der Ein- und Auszahlungen aus internen Leistungsbeziehungen**	**0,00**	**0**	**0**	**0**	**0**	**0**
18.2	**=**	**Jahresbezogener Saldo der laufenden Ein- und Auszahlungen vor planmäßiger Tilgung nach Verrechnung der internen Leistungsbeziehungen (Summe der Nummern 18 und 18.1)**	**0,00**	**-100**	**0**	**0**	**0**	**0**
19.	+	Einzahlungen aus Investitionszuwendungen	0,00	0	0	0	0	0
20.	+	Einzahlungen aus Beiträgen und ähnlichen Entgelten	0,00	0	0	0	0	0
21.	+	Einzahlungen aus Anlagevermögen	0,00	0	0	0	0	0
22.	+	Einzahlungen aus sonstigen Ausleihungen und Kreditgewährungen	0,00	0	0	0	0	0
23	+	Sonstige Investitionseinzahlungen	0,00	0	0	0	0	0
24.	**=**	**Summe der Einzahlungen aus Investitionstätigkeit (Summe der Nummern 19 bis 23)**	**0,00**	**0**	**0**	**0**	**0**	**0**
25.	-	Auszahlungen für Anlagevermögen	0,00	0	0	0	0	0
26.	-	Auszahlungen für sonstige Ausleihungen und Kreditgewährungen	0,00	0	0	0	0	0
27.	-	Sonstige Investitionsauszahlungen	0,00	0	0	0	0	0
28.	**=**	**Summe der Auszahlungen aus Investitionstätigkeit (Summe der Nummern 25 bis 27)**	**0,00**	**0**	**0**	**0**	**0**	**0**
29.	**=**	**Saldo der Ein- und Auszahlungen aus Investitionstätigkeit (Saldo der Nummern 24 und 28)**	**0,00**	**0**	**0**	**0**	**0**	**0**
30.	**=**	**Finanzmittelüberschuss/Finanzmittelfehlbetrag des Teilhaushaltes (Summe der Nummern 18.2 und 29)**	**0,00**	**-100**	**0**	**0**	**0**	**0**

Teilfinanzhaushalt 2025

Gemeinde: 06 Kargow

Hauptproduktbereic	**5**	**Gestaltung Umwelt**
Produktbereich	**54**	**Verkehrsflächen und Anlagen**
Produktgruppe	**542**	**Kreisstraßen**
Produkt	**54201**	**Kreisstraßen**

Nr.		Ein- und Auszahlungsarten (gem. § 4 Absatz 12 GemHVO-Doppik)	Ergebnisse des Haushalts-vorvorjahres	Ansätze des Haushalts-vorjahres einschl. Nachträge	Ansatz des Haushalts-jahres	Planungs-daten des Haushalts-folgejahres	Planungs-daten des zweiten Haushalts-folgejahres	Planungs-daten des dritten Haushalts-folgejahres	
			2023	2024	2025	2026	2027	2028	
			in €	in €	in €	in €	in €	in €	
			1	2	3	4	5	6	
31.	+	Einzahlungen aus der Aufnahme von Krediten für Investitionen und Investitionsförderungsmaßnahmen	0,00	0	0	0	0	0	691 + 692
32.	-	Auszahlungen für planmäßige Tilgung von Krediten für Investitionen und Investitionsförderungsmaßnahmen	0,00	0	0	0	0	0	791 + 792
33.	-	Sonstige Auszahlungen zur Tilgung von Krediten für Investitionen und Investitionsförderungsmaßnahmen	0,00	0	0	0	0	0	791 + 792
34.	**=**	**Saldo der Ein- und Auszahlungen aus Krediten für Investitionen und Investitionsförderungsmaßnahmen (Nummer 31 abzüglich Nummern 32 und 33)**	**0,00**	**0**	**0**	**0**	**0**	**0**	
35.	**=**	**Saldo der durchlaufenden Gelder und ungeklärten Zahlungsvorgänge**	**0,00**	**0**	**0**	**0**	**0**	**0**	**699 ./. 799**
36.	**=**	**Veränderung der Forderungen und Verbindlichkeiten aus Krediten zur Sicherung der Zahlungsfähigkeit gegenüber dem Amt (Summe der Nummern 30, 34 und 35)**	**0,00**	**0**	**0**	**0**	**0**	**0**	

Teilfinanzhaushalt 2025

Gemeinde: 06 Kargow

Hauptproduktbereic	**5**	**Gestaltung Umwelt**
Produktbereich	**54**	**Verkehrsflächen und Anlagen**
Produktgruppe	**545**	**Straßenreinigung und Winterdienst**
Produkt	**54500**	**Straßenreinigung und Winterdienst**

Nr.		Ein- und Auszahlungsarten (gem. § 4 Absatz 12 GemHVO-Doppik)	Ergebnisse des Haushalts-vorvorjahres	Ansätze des Haushalts-vorjahres einschl. Nachträge	Ansatz des Haushalts-jahres	Planungs-daten des Haushalts-folgejahres	Planungs-daten des zweiten Haushalts-folgejahres	Planungs-daten des dritten Haushalts-folgejahres
			2023	2024	2025	2026	2027	2028
			in €	in €	in €	in €	in €	in €
			1	2	3	4	5	6
1.	+	Steuern und ähnliche Abgaben	0,00	0	0	0	0	0
2.	+	Zuwendungen, allgemeine Umlagen und sonstige Transfereinzahlungen	0,00	0	0	0	0	0
3.	+	Einzahlungen der sozialen Sicherung	0,00	0	0	0	0	0
4.	+	Öffentlich-rechtliche Leistungsentgelte	0,00	0	0	0	0	0
5.	+	Privatrechtliche Leistungsentgelte	0,00	0	0	0	0	0
6.	+	Kostenerstattungen und Kostenumlagen	0,00	0	0	0	0	0
7.	+	Zinseinzahlungen und sonstige Finanzeinzahlungen	0,00	0	0	0	0	0
8.	+	Sonstige laufende Einzahlungen	0,00	0	0	0	0	0
9.	**=**	**Summe der laufenden Einzahlungen (Summe der Nummern 1 bis 8)**	**0,00**	**0**	**0**	**0**	**0**	**0**
10.	-	Personalauszahlungen	0,00	0	0	0	0	0
11.	-	Versorgungsauszahlungen	0,00	0	0	0	0	0
12.	-	Auszahlungen für Sach- und Dienstleistungen	6.451,97	10.000	10.000	10.000	10.000	10.000
13.	-	Zuwendungen, Umlagen und sonstige Transferauszahlungen	0,00	0	0	0	0	0
14.	-	Auszahlungen der sozialen Sicherung	0,00	0	0	0	0	0
15.	-	Zinsauszahlungen und sonstige Finanzauszahlungen	0,00	0	0	0	0	0
16.	-	Sonstige laufende Auszahlungen	0,00	0	0	0	0	0
17.	**=**	**Summe der laufenden Auszahlungen (Summe der Nummern 10 bis 16)**	**6.451,97**	**10.000**	**10.000**	**10.000**	**10.000**	**10.000**
18.	**=**	**Jahresbezogener Saldo der laufenden Ein- und Auszahlungen vor planmäßiger Tilgung (Saldo der Nummern 9 und 17)**	**-6.451,97**	**-10.000**	**-10.000**	**-10.000**	**-10.000**	**-10.000**
18.1	**=**	**Saldo der Ein- und Auszahlungen aus internen Leistungsbeziehungen**	**-3.848,73**	**-3.400**	**-3.400**	**-3.400**	**-3.400**	**-3.400**
18.2	**=**	**Jahresbezogener Saldo der laufenden Ein- und Auszahlungen vor planmäßiger Tilgung nach Verrechnung der internen Leistungsbeziehungen (Summe der Nummern 18 und 18.1)**	**-10.300,70**	**-13.400**	**-13.400**	**-13.400**	**-13.400**	**-13.400**
19.	+	Einzahlungen aus Investitionszuwendungen	0,00	0	0	0	0	0
20.	+	Einzahlungen aus Beiträgen und ähnlichen Entgelten	0,00	0	0	0	0	0
21.	+	Einzahlungen aus Anlagevermögen	0,00	0	0	0	0	0
22.	+	Einzahlungen aus sonstigen Ausleihungen und Kreditgewährungen	0,00	0	0	0	0	0
23	+	Sonstige Investitionseinzahlungen	0,00	0	0	0	0	0
24.	**=**	**Summe der Einzahlungen aus Investitionstätigkeit (Summe der Nummern 19 bis 23)**	**0,00**	**0**	**0**	**0**	**0**	**0**
25.	-	Auszahlungen für Anlagevermögen	0,00	0	0	0	0	0
26.	-	Auszahlungen für sonstige Ausleihungen und Kreditgewährungen	0,00	0	0	0	0	0
27.	-	Sonstige Investitionsauszahlungen	0,00	0	0	0	0	0
28.	**=**	**Summe der Auszahlungen aus Investitionstätigkeit (Summe der Nummern 25 bis 27)**	**0,00**	**0**	**0**	**0**	**0**	**0**
29.	**=**	**Saldo der Ein- und Auszahlungen aus Investitionstätigkeit (Saldo der Nummern 24 und 28)**	**0,00**	**0**	**0**	**0**	**0**	**0**
30.	**=**	**Finanzmittelüberschuss/Finanzmittelfehlbetrag des Teilhaushaltes (Summe der Nummern 18.2 und 29)**	**-10.300,70**	**-13.400**	**-13.400**	**-13.400**	**-13.400**	**-13.400**

Teilfinanzhaushalt 2025

Gemeinde: 06 Kargow

Hauptproduktbereic	**5**	**Gestaltung Umwelt**
Produktbereich	**54**	**Verkehrsflächen und Anlagen**
Produktgruppe	**545**	**Straßenreinigung und Winterdienst**
Produkt	**54500**	**Straßenreinigung und Winterdienst**

Nr.		Ein- und Auszahlungsarten (gem. § 4 Absatz 12 GemHVO-Doppik)	Ergebnisse des Haushalts-vorvorjahres	Ansätze des Haushalts-vorjahres einschl. Nachträge	Ansatz des Haushalts-jahres	Planungs-daten des Haushalts-folgejahres	Planungs-daten des zweiten Haushalts-folgejahres	Planungs-daten des dritten Haushalts-folgejahres	
			2023	2024	2025	2026	2027	2028	
			in €	in €	in €	in €	in €	in €	
			1	2	3	4	5	6	
31.	+	Einzahlungen aus der Aufnahme von Krediten für Investitionen und Investitionsförderungsmaßnahmen	0,00	0	0	0	0	0	691 + 692
32.	-	Auszahlungen für planmäßige Tilgung von Krediten für Investitionen und Investitionsförderungsmaßnahmen	0,00	0	0	0	0	0	791 + 792
33.	-	Sonstige Auszahlungen zur Tilgung von Krediten für Investitionen und Investitionsförderungsmaßnahmen	0,00	0	0	0	0	0	791 + 792
34.	**=**	**Saldo der Ein- und Auszahlungen aus Krediten für Investitionen und Investitionsförderungsmaßnahmen (Nummer 31 abzüglich Nummern 32 und 33)**	**0,00**	**0**	**0**	**0**	**0**	**0**	
35.	**=**	**Saldo der durchlaufenden Gelder und ungeklärten Zahlungsvorgänge**	**0,00**	**0**	**0**	**0**	**0**	**0**	**699 ./. 799**
36.	**=**	**Veränderung der Forderungen und Verbindlichkeiten aus Krediten zur Sicherung der Zahlungsfähigkeit gegenüber dem Amt (Summe der Nummern 30, 34 und 35)**	**0,00**	**0**	**0**	**0**	**0**	**0**	

Teilfinanzhaushalt 2025

Gemeinde: 06 Kargow

Hauptproduktbereic	**5**	**Gestaltung Umwelt**
Produktbereich	**55**	**Natur- und Landschaftspflege**
Produktgruppe	**551**	**öffentliches Grün- und Landschaftsbau**
Produkt	**55101**	**öffentliches Grün- und Landschaftsbau**

Nr.		Ein- und Auszahlungsarten (gem. § 4 Absatz 12 GemHVO-Doppik)	Ergebnisse des Haushalts-vorvorjahres	Ansätze des Haushalts-vorjahres einschl. Nachträge	Ansatz des Haushalts-jahres	Planungs-daten des Haushalts-folgejahres	Planungs-daten des zweiten Haushalts-folgejahres	Planungs-daten des dritten Haushalts-folgejahres
			2023	2024	2025	2026	2027	2028
			in €	in €	in €	in €	in €	in €
			1	2	3	4	5	6
1.	+	Steuern und ähnliche Abgaben	0,00	0	0	0	0	0
2.	+	Zuwendungen, allgemeine Umlagen und sonstige Transfereinzahlungen	0,00	0	0	0	0	0
3.	+	Einzahlungen der sozialen Sicherung	0,00	0	0	0	0	0
4.	+	Öffentlich-rechtliche Leistungsentgelte	0,00	0	0	0	0	0
5.	+	Privatrechtliche Leistungsentgelte	0,00	0	0	0	0	0
6.	+	Kostenerstattungen und Kostenumlagen	0,00	0	0	0	0	0
7.	+	Zinseinzahlungen und sonstige Finanzeinzahlungen	0,00	0	0	0	0	0
8.	+	Sonstige laufende Einzahlungen	0,00	0	0	0	0	0
9.	**=**	**Summe der laufenden Einzahlungen (Summe der Nummern 1 bis 8)**	**0,00**	**0**	**0**	**0**	**0**	**0**
10.	-	Personalauszahlungen	0,00	0	0	0	0	0
11.	-	Versorgungsauszahlungen	0,00	0	0	0	0	0
12.	-	Auszahlungen für Sach- und Dienstleistungen	0,00	0	0	0	0	0
13.	-	Zuwendungen, Umlagen und sonstige Transferauszahlungen	0,00	0	0	0	0	0
14.	-	Auszahlungen der sozialen Sicherung	0,00	0	0	0	0	0
15.	-	Zinsauszahlungen und sonstige Finanzauszahlungen	0,00	0	0	0	0	0
16.	-	Sonstige laufende Auszahlungen	0,00	0	0	0	0	0
17.	**=**	**Summe der laufenden Auszahlungen (Summe der Nummern 10 bis 16)**	**0,00**	**0**	**0**	**0**	**0**	**0**
18.	**=**	**Jahresbezogener Saldo der laufenden Ein- und Auszahlungen vor planmäßiger Tilgung (Saldo der Nummern 9 und 17)**	**0,00**	**0**	**0**	**0**	**0**	**0**
18.1	**=**	**Saldo der Ein- und Auszahlungen aus internen Leistungsbeziehungen**	**-7.328,39**	**-8.200**	**-8.900**	**-8.900**	**-8.900**	**-8.900**
18.2	**=**	**Jahresbezogener Saldo der laufenden Ein- und Auszahlungen vor planmäßiger Tilgung nach Verrechnung der internen Leistungsbeziehungen (Summe der Nummern 18 und 18.1)**	**-7.328,39**	**-8.200**	**-8.900**	**-8.900**	**-8.900**	**-8.900**
19.	+	Einzahlungen aus Investitionszuwendungen	0,00	0	0	0	0	0
20.	+	Einzahlungen aus Beiträgen und ähnlichen Entgelten	0,00	0	0	0	0	0
21.	+	Einzahlungen aus Anlagevermögen	0,00	0	0	0	0	0
22.	+	Einzahlungen aus sonstigen Ausleihungen und Kreditgewährungen	0,00	0	0	0	0	0
23	+	Sonstige Investitionseinzahlungen	0,00	0	0	0	0	0
24.	**=**	**Summe der Einzahlungen aus Investitionstätigkeit (Summe der Nummern 19 bis 23)**	**0,00**	**0**	**0**	**0**	**0**	**0**
25.	-	Auszahlungen für Anlagevermögen	0,00	0	0	0	0	0
26.	-	Auszahlungen für sonstige Ausleihungen und Kreditgewährungen	0,00	0	0	0	0	0
27.	-	Sonstige Investitionsauszahlungen	0,00	0	0	0	0	0
28.	**=**	**Summe der Auszahlungen aus Investitionstätigkeit (Summe der Nummern 25 bis 27)**	**0,00**	**0**	**0**	**0**	**0**	**0**
29.	**=**	**Saldo der Ein- und Auszahlungen aus Investitionstätigkeit (Saldo der Nummern 24 und 28)**	**0,00**	**0**	**0**	**0**	**0**	**0**
30.	**=**	**Finanzmittelüberschuss/Finanzmittelfehlbetrag des Teilhaushaltes (Summe der Nummern 18.2 und 29)**	**-7.328,39**	**-8.200**	**-8.900**	**-8.900**	**-8.900**	**-8.900**

Teilfinanzhaushalt 2025

Gemeinde: 06 Kargow

Hauptproduktbereic	**5**	**Gestaltung Umwelt**
Produktbereich	**55**	**Natur- und Landschaftspflege**
Produktgruppe	**551**	**öffentliches Grün- und Landschaftsbau**
Produkt	**55101**	**öffentliches Grün- und Landschaftsbau**

Nr.		Ein- und Auszahlungsarten (gem. § 4 Absatz 12 GemHVO-Doppik)	Ergebnisse des Haushalts-vorvorjahres	Ansätze des Haushalts-vorjahres einschl. Nachträge	Ansatz des Haushalts-jahres	Planungs-daten des Haushalts-folgejahres	Planungs-daten des zweiten Haushalts-folgejahres	Planungs-daten des dritten Haushalts-folgejahres	
			2023	2024	2025	2026	2027	2028	
			in €	in €	in €	in €	in €	in €	
			1	2	3	4	5	6	
31.	+	Einzahlungen aus der Aufnahme von Krediten für Investitionen und Investitionsförderungsmaßnahmen	0,00	0	0	0	0	0	691 + 692
32.	-	Auszahlungen für planmäßige Tilgung von Krediten für Investitionen und Investitionsförderungsmaßnahmen	0,00	0	0	0	0	0	791 + 792
33.	-	Sonstige Auszahlungen zur Tilgung von Krediten für Investitionen und Investitionsförderungsmaßnahmen	0,00	0	0	0	0	0	791 + 792
34.	**=**	**Saldo der Ein- und Auszahlungen aus Krediten für Investitionen und Investitionsförderungsmaßnahmen (Nummer 31 abzüglich Nummern 32 und 33)**	**0,00**	**0**	**0**	**0**	**0**	**0**	
35.	**=**	**Saldo der durchlaufenden Gelder und ungeklärten Zahlungsvorgänge**	**0,00**	**0**	**0**	**0**	**0**	**0**	**699 ./. 799**
36.	**=**	**Veränderung der Forderungen und Verbindlichkeiten aus Krediten zur Sicherung der Zahlungsfähigkeit gegenüber dem Amt (Summe der Nummern 30, 34 und 35)**	**0,00**	**0**	**0**	**0**	**0**	**0**	

Teilfinanzhaushalt 2025

Gemeinde: 06 Kargow

Hauptproduktbereic	**5**	**Gestaltung Umwelt**
Produktbereich	**55**	**Natur- und Landschaftspflege**
Produktgruppe	**552**	**öffentliche Gewässer und Anlagen**
Produkt	**55200**	**öffentliche Gewässer / WBV**

Nr.		Ein- und Auszahlungsarten (gem. § 4 Absatz 12 GemHVO-Doppik)	Ergebnisse des Haushalts-vorvorjahres	Ansätze des Haushalts-vorjahres einschl. Nachträge	Ansatz des Haushalts-jahres	Planungs-daten des Haushalts-folgejahres	Planungs-daten des zweiten Haushalts-folgejahres	Planungs-daten des dritten Haushalts-folgejahres
			2023	2024	2025	2026	2027	2028
			in €	in €	in €	in €	in €	in €
			1	2	3	4	5	6
1.	+	Steuern und ähnliche Abgaben	0,00	0	0	0	0	0
2.	+	Zuwendungen, allgemeine Umlagen und sonstige Transfereinzahlungen	0,00	0	0	0	0	0
3.	+	Einzahlungen der sozialen Sicherung	0,00	0	0	0	0	0
4.	+	Öffentlich-rechtliche Leistungsentgelte	55.267,24	61.600	66.700	66.700	66.700	66.700
5.	+	Privatrechtliche Leistungsentgelte	0,00	0	0	0	0	0
6.	+	Kostenerstattungen und Kostenumlagen	0,00	0	0	0	0	0
7.	+	Zinseinzahlungen und sonstige Finanzeinzahlungen	0,00	0	0	0	0	0
8.	+	Sonstige laufende Einzahlungen	0,00	0	0	0	0	0
9.	**=**	**Summe der laufenden Einzahlungen (Summe der Nummern 1 bis 8)**	**55.267,24**	**61.600**	**66.700**	**66.700**	**66.700**	**66.700**
10.	-	Personalauszahlungen	0,00	0	0	0	0	0
11.	-	Versorgungsauszahlungen	0,00	0	0	0	0	0
12.	-	Auszahlungen für Sach- und Dienstleistungen	57.119,89	76.600	81.700	66.700	66.700	66.700
13.	-	Zuwendungen, Umlagen und sonstige Transferauszahlungen	0,00	0	0	0	0	0
14.	-	Auszahlungen der sozialen Sicherung	0,00	0	0	0	0	0
15.	-	Zinsauszahlungen und sonstige Finanzauszahlungen	0,00	0	0	0	0	0
16.	-	Sonstige laufende Auszahlungen	981,40	1.000	1.000	1.000	1.000	1.000
17.	**=**	**Summe der laufenden Auszahlungen (Summe der Nummern 10 bis 16)**	**58.101,29**	**77.600**	**82.700**	**67.700**	**67.700**	**67.700**
18.	**=**	**Jahresbezogener Saldo der laufenden Ein- und Auszahlungen vor planmäßiger Tilgung (Saldo der Nummern 9 und 17)**	**-2.834,05**	**-16.000**	**-16.000**	**-1.000**	**-1.000**	**-1.000**
18.1	**=**	**Saldo der Ein- und Auszahlungen aus internen Leistungsbeziehungen**	**0,00**	**0**	**0**	**0**	**0**	**0**
18.2	**=**	**Jahresbezogener Saldo der laufenden Ein- und Auszahlungen vor planmäßiger Tilgung nach Verrechnung der internen Leistungsbeziehungen (Summe der Nummern 18 und 18.1)**	**-2.834,05**	**-16.000**	**-16.000**	**-1.000**	**-1.000**	**-1.000**
19.	+	Einzahlungen aus Investitionszuwendungen	0,00	0	0	0	0	0
20.	+	Einzahlungen aus Beiträgen und ähnlichen Entgelten	0,00	0	0	0	0	0
21.	+	Einzahlungen aus Anlagevermögen	0,00	0	0	0	0	0
22.	+	Einzahlungen aus sonstigen Ausleihungen und Kreditgewährungen	0,00	0	0	0	0	0
23	+	Sonstige Investitionseinzahlungen	0,00	0	0	0	0	0
24.	**=**	**Summe der Einzahlungen aus Investitionstätigkeit (Summe der Nummern 19 bis 23)**	**0,00**	**0**	**0**	**0**	**0**	**0**
25.	-	Auszahlungen für Anlagevermögen	0,00	0	0	0	0	0
26.	-	Auszahlungen für sonstige Ausleihungen und Kreditgewährungen	0,00	0	0	0	0	0
27.	-	Sonstige Investitionsauszahlungen	0,00	0	0	0	0	0
28.	**=**	**Summe der Auszahlungen aus Investitionstätigkeit (Summe der Nummern 25 bis 27)**	**0,00**	**0**	**0**	**0**	**0**	**0**
29.	**=**	**Saldo der Ein- und Auszahlungen aus Investitionstätigkeit (Saldo der Nummern 24 und 28)**	**0,00**	**0**	**0**	**0**	**0**	**0**
30.	**=**	**Finanzmittelüberschuss/Finanzmittelfehlbetrag des Teilhaushaltes (Summe der Nummern 18.2 und 29)**	**-2.834,05**	**-16.000**	**-16.000**	**-1.000**	**-1.000**	**-1.000**

Teilfinanzhaushalt 2025

Gemeinde: 06 Kargow

Hauptproduktbereic	**5**	**Gestaltung Umwelt**
Produktbereich	**55**	**Natur- und Landschaftspflege**
Produktgruppe	**552**	**öffentliche Gewässer und Anlagen**
Produkt	**55200**	**öffentliche Gewässer / WBV**

Nr.		Ein- und Auszahlungsarten (gem. § 4 Absatz 12 GemHVO-Doppik)	Ergebnisse des Haushalts-vorvorjahres	Ansätze des Haushalts-vorjahres einschl. Nachträge	Ansatz des Haushalts-jahres	Planungs-daten des Haushalts-folgejahres	Planungs-daten des zweiten Haushalts-folgejahres	Planungs-daten des dritten Haushalts-folgejahres	
			2023	2024	2025	2026	2027	2028	
			in €	in €	in €	in €	in €	in €	
			1	2	3	4	5	6	
31.	+	Einzahlungen aus der Aufnahme von Krediten für Investitionen und Investitionsförderungsmaßnahmen	0,00	0	0	0	0	0	691 + 692
32.	-	Auszahlungen für planmäßige Tilgung von Krediten für Investitionen und Investitionsförderungsmaßnahmen	0,00	0	0	0	0	0	791 + 792
33.	-	Sonstige Auszahlungen zur Tilgung von Krediten für Investitionen und Investitionsförderungsmaßnahmen	0,00	0	0	0	0	0	791 + 792
34.	**=**	**Saldo der Ein- und Auszahlungen aus Krediten für Investitionen und Investitionsförderungsmaßnahmen (Nummer 31 abzüglich Nummern 32 und 33)**	**0,00**	**0**	**0**	**0**	**0**	**0**	
35.	**=**	**Saldo der durchlaufenden Gelder und ungeklärten Zahlungsvorgänge**	**0,00**	**0**	**0**	**0**	**0**	**0**	**699 ./. 799**
36.	**=**	**Veränderung der Forderungen und Verbindlichkeiten aus Krediten zur Sicherung der Zahlungsfähigkeit gegenüber dem Amt (Summe der Nummern 30, 34 und 35)**	**0,00**	**0**	**0**	**0**	**0**	**0**	

Teilfinanzhaushalt 2025

Gemeinde: 06 Kargow

Hauptproduktbereic	**5**	**Gestaltung Umwelt**
Produktbereich	**55**	**Natur- und Landschaftspflege**
Produktgruppe	**553**	**Friedhofs- und Bestattungswesen**
Produkt	**55300**	**Friedhofs- und Bestattungswesen**

Nr.		Ein- und Auszahlungsarten (gem. § 4 Absatz 12 GemHVO-Doppik)	Ergebnisse des Haushalts-vorvorjahres	Ansätze des Haushalts-vorjahres einschl. Nachträge	Ansatz des Haushalts-jahres	Planungs-daten des Haushalts-folgejahres	Planungs-daten des zweiten Haushalts-folgejahres	Planungs-daten des dritten Haushalts-folgejahres
			2023	2024	2025	2026	2027	2028
			in €	in €	in €	in €	in €	in €
			1	2	3	4	5	6
1.	+	Steuern und ähnliche Abgaben	0,00	0	0	0	0	0
2.	+	Zuwendungen, allgemeine Umlagen und sonstige Transfereinzahlungen	0,00	0	0	0	0	0
3.	+	Einzahlungen der sozialen Sicherung	0,00	0	0	0	0	0
4.	+	Öffentlich-rechtliche Leistungsentgelte	1.830,68	1.500	1.500	1.500	1.500	1.500
5.	+	Privatrechtliche Leistungsentgelte	0,00	0	0	0	0	0
6.	+	Kostenerstattungen und Kostenumlagen	97,25	100	500	100	100	100
7.	+	Zinseinzahlungen und sonstige Finanzeinzahlungen	0,00	0	0	0	0	0
8.	+	Sonstige laufende Einzahlungen	0,00	0	0	0	0	0
9.	**=**	**Summe der laufenden Einzahlungen (Summe der Nummern 1 bis 8)**	**1.927,93**	**1.600**	**2.000**	**1.600**	**1.600**	**1.600**
10.	-	Personalauszahlungen	0,00	0	0	0	0	0
11.	-	Versorgungsauszahlungen	0,00	0	0	0	0	0
12.	-	Auszahlungen für Sach- und Dienstleistungen	3.810,09	4.500	5.400	5.800	6.300	6.300
13.	-	Zuwendungen, Umlagen und sonstige Transferauszahlungen	0,00	0	0	0	0	0
14.	-	Auszahlungen der sozialen Sicherung	0,00	0	0	0	0	0
15.	-	Zinsauszahlungen und sonstige Finanzauszahlungen	0,00	0	0	0	0	0
16.	-	Sonstige laufende Auszahlungen	179,01	200	600	600	600	600
17.	**=**	**Summe der laufenden Auszahlungen (Summe der Nummern 10 bis 16)**	**3.989,10**	**4.700**	**6.000**	**6.400**	**6.900**	**6.900**
18.	**=**	**Jahresbezogener Saldo der laufenden Ein- und Auszahlungen vor planmäßiger Tilgung (Saldo der Nummern 9 und 17)**	**-2.061,17**	**-3.100**	**-4.000**	**-4.800**	**-5.300**	**-5.300**
18.1	**=**	**Saldo der Ein- und Auszahlungen aus internen Leistungsbeziehungen**	**-911,93**	**-1.100**	**-700**	**-800**	**-800**	**-800**
18.2	**=**	**Jahresbezogener Saldo der laufenden Ein- und Auszahlungen vor planmäßiger Tilgung nach Verrechnung der internen Leistungsbeziehungen (Summe der Nummern 18 und 18.1)**	**-2.973,10**	**-4.200**	**-4.700**	**-5.600**	**-6.100**	**-6.100**
19.	+	Einzahlungen aus Investitionszuwendungen	0,00	0	0	0	0	0
20.	+	Einzahlungen aus Beiträgen und ähnlichen Entgelten	0,00	0	0	0	0	0
21.	+	Einzahlungen aus Anlagevermögen	0,00	0	0	0	0	0
22.	+	Einzahlungen aus sonstigen Ausleihungen und Kreditgewährungen	0,00	0	0	0	0	0
23	+	Sonstige Investitionseinzahlungen	0,00	0	0	0	0	0
24.	**=**	**Summe der Einzahlungen aus Investitionstätigkeit (Summe der Nummern 19 bis 23)**	**0,00**	**0**	**0**	**0**	**0**	**0**
25.	-	Auszahlungen für Anlagevermögen	0,00	0	0	0	0	0
26.	-	Auszahlungen für sonstige Ausleihungen und Kreditgewährungen	0,00	0	0	0	0	0
27.	-	Sonstige Investitionsauszahlungen	0,00	0	0	0	0	0
28.	**=**	**Summe der Auszahlungen aus Investitionstätigkeit (Summe der Nummern 25 bis 27)**	**0,00**	**0**	**0**	**0**	**0**	**0**
29.	**=**	**Saldo der Ein- und Auszahlungen aus Investitionstätigkeit (Saldo der Nummern 24 und 28)**	**0,00**	**0**	**0**	**0**	**0**	**0**
30.	**=**	**Finanzmittelüberschuss/Finanzmittelfehlbetrag des Teilhaushaltes (Summe der Nummern 18.2 und 29)**	**-2.973,10**	**-4.200**	**-4.700**	**-5.600**	**-6.100**	**-6.100**

Teilfinanzhaushalt 2025

Gemeinde: 06 Kargow

Hauptproduktbereic	**5**	**Gestaltung Umwelt**
Produktbereich	**55**	**Natur- und Landschaftspflege**
Produktgruppe	**553**	**Friedhofs- und Bestattungswesen**
Produkt	**55300**	**Friedhofs- und Bestattungswesen**

Nr.		Ein- und Auszahlungsarten (gem. § 4 Absatz 12 GemHVO-Doppik)	Ergebnisse des Haushalts-vorvorjahres	Ansätze des Haushalts-vorjahres einschl. Nachträge	Ansatz des Haushalts-jahres	Planungs-daten des Haushalts-folgejahres	Planungs-daten des zweiten Haushalts-folgejahres	Planungs-daten des dritten Haushalts-folgejahres	
			2023	2024	2025	2026	2027	2028	
			in €	in €	in €	in €	in €	in €	
			1	2	3	4	5	6	
31.	+	Einzahlungen aus der Aufnahme von Krediten für Investitionen und Investitionsförderungsmaßnahmen	0,00	0	0	0	0	0	691 + 692
32.	-	Auszahlungen für planmäßige Tilgung von Krediten für Investitionen und Investitionsförderungsmaßnahmen	0,00	0	0	0	0	0	791 + 792
33.	-	Sonstige Auszahlungen zur Tilgung von Krediten für Investitionen und Investitionsförderungsmaßnahmen	0,00	0	0	0	0	0	791 + 792
34.	**=**	**Saldo der Ein- und Auszahlungen aus Krediten für Investitionen und Investitionsförderungsmaßnahmen (Nummer 31 abzüglich Nummern 32 und 33)**	**0,00**	**0**	**0**	**0**	**0**	**0**	
35.	**=**	**Saldo der durchlaufenden Gelder und ungeklärten Zahlungsvorgänge**	**0,00**	**0**	**0**	**0**	**0**	**0**	**699 ./. 799**
36.	**=**	**Veränderung der Forderungen und Verbindlichkeiten aus Krediten zur Sicherung der Zahlungsfähigkeit gegenüber dem Amt (Summe der Nummern 30, 34 und 35)**	**0,00**	**0**	**0**	**0**	**0**	**0**	

Teilfinanzhaushalt 2025

Gemeinde: 06 Kargow

Hauptproduktbereic	**5**	**Gestaltung Umwelt**
Produktbereich	**57**	**Wirtschaft und Tourismus**
Produktgruppe	**573**	**allg. kommunale Einrichtungen**
Produkt	**57301**	**Mehrzweckgebäude (altes Wasserwerk Federow, alte FFw Federow + div. Garage)**

Nr.		Ein- und Auszahlungsarten (gem. § 4 Absatz 12 GemHVO-Doppik)	Ergebnisse des Haushalts-vorvorjahres	Ansätze des Haushalts-vorjahres einschl. Nachträge	Ansatz des Haushalts-jahres	Planungs-daten des Haushalts-folgejahres	Planungs-daten des zweiten Haushalts-folgejahres	Planungs-daten des dritten Haushalts-folgejahres
			2023	2024	2025	2026	2027	2028
			in €	in €	in €	in €	in €	in €
			1	2	3	4	5	6
1.	+	Steuern und ähnliche Abgaben	0,00	0	0	0	0	0
2.	+	Zuwendungen, allgemeine Umlagen und sonstige Transfereinzahlungen	0,00	0	0	0	0	0
3.	+	Einzahlungen der sozialen Sicherung	0,00	0	0	0	0	0
4.	+	Öffentlich-rechtliche Leistungsentgelte	0,00	0	0	0	0	0
5.	+	Privatrechtliche Leistungsentgelte	0,00	0	0	0	0	0
6.	+	Kostenerstattungen und Kostenumlagen	0,00	0	0	0	0	0
7.	+	Zinseinzahlungen und sonstige Finanzeinzahlungen	0,00	0	0	0	0	0
8.	+	Sonstige laufende Einzahlungen	0,00	0	0	0	0	0
9.	**=**	**Summe der laufenden Einzahlungen (Summe der Nummern 1 bis 8)**	**0,00**	**0**	**0**	**0**	**0**	**0**
10.	-	Personalauszahlungen	0,00	0	0	0	0	0
11.	-	Versorgungsauszahlungen	0,00	0	0	0	0	0
12.	-	Auszahlungen für Sach- und Dienstleistungen	784,75	2.200	11.700	1.700	1.700	1.700
13.	-	Zuwendungen, Umlagen und sonstige Transferauszahlungen	0,00	0	0	0	0	0
14.	-	Auszahlungen der sozialen Sicherung	0,00	0	0	0	0	0
15.	-	Zinsauszahlungen und sonstige Finanzauszahlungen	0,00	0	0	0	0	0
16.	-	Sonstige laufende Auszahlungen	157,18	200	200	200	200	200
17.	**=**	**Summe der laufenden Auszahlungen (Summe der Nummern 10 bis 16)**	**941,93**	**2.400**	**11.900**	**1.900**	**1.900**	**1.900**
18.	**=**	**Jahresbezogener Saldo der laufenden Ein- und Auszahlungen vor planmäßiger Tilgung (Saldo der Nummern 9 und 17)**	**-941,93**	**-2.400**	**-11.900**	**-1.900**	**-1.900**	**-1.900**
18.1	**=**	**Saldo der Ein- und Auszahlungen aus internen Leistungsbeziehungen**	**-3.051,42**	**-4.000**	**-16.800**	**-16.800**	**-16.800**	**-16.800**
18.2	**=**	**Jahresbezogener Saldo der laufenden Ein- und Auszahlungen vor planmäßiger Tilgung nach Verrechnung der internen Leistungsbeziehungen (Summe der Nummern 18 und 18.1)**	**-3.993,35**	**-6.400**	**-28.700**	**-18.700**	**-18.700**	**-18.700**
19.	+	Einzahlungen aus Investitionszuwendungen	0,00	0	0	0	0	0
20.	+	Einzahlungen aus Beiträgen und ähnlichen Entgelten	0,00	0	0	0	0	0
21.	+	Einzahlungen aus Anlagevermögen	0,00	0	0	0	0	0
22.	+	Einzahlungen aus sonstigen Ausleihungen und Kreditgewährungen	0,00	0	0	0	0	0
23	+	Sonstige Investitionseinzahlungen	0,00	0	0	0	0	0
24.	**=**	**Summe der Einzahlungen aus Investitionstätigkeit (Summe der Nummern 19 bis 23)**	**0,00**	**0**	**0**	**0**	**0**	**0**
25.	-	Auszahlungen für Anlagevermögen	0,00	0	0	0	0	0
26.	-	Auszahlungen für sonstige Ausleihungen und Kreditgewährungen	0,00	0	0	0	0	0
27.	-	Sonstige Investitionsauszahlungen	0,00	0	0	0	0	0
28.	**=**	**Summe der Auszahlungen aus Investitionstätigkeit (Summe der Nummern 25 bis 27)**	**0,00**	**0**	**0**	**0**	**0**	**0**
29.	**=**	**Saldo der Ein- und Auszahlungen aus Investitionstätigkeit (Saldo der Nummern 24 und 28)**	**0,00**	**0**	**0**	**0**	**0**	**0**
30.	**=**	**Finanzmittelüberschuss/Finanzmittelfehlbetrag des Teilhaushaltes (Summe der Nummern 18.2 und 29)**	**-3.993,35**	**-6.400**	**-28.700**	**-18.700**	**-18.700**	**-18.700**

Teilfinanzhaushalt 2025

Gemeinde: 06 Kargow

Hauptproduktbereic	**5**	**Gestaltung Umwelt**
Produktbereich	**57**	**Wirtschaft und Tourismus**
Produktgruppe	**573**	**allg. kommunale Einrichtungen**
Produkt	**57301**	**Mehrzweckgebäude (altes Wasserwerk Federow, alte FFw Federow + div. Garage)**

Nr.		Ein- und Auszahlungsarten (gem. § 4 Absatz 12 GemHVO-Doppik)	Ergebnisse des Haushalts-vorvorjahres	Ansätze des Haushalts-vorjahres einschl. Nachträge	Ansatz des Haushalts-jahres	Planungs-daten des Haushalts-folgejahres	Planungs-daten des zweiten Haushalts-folgejahres	Planungs-daten des dritten Haushalts-folgejahres	
			2023	2024	2025	2026	2027	2028	
			in €	in €	in €	in €	in €	in €	
			1	2	3	4	5	6	
31.	+	Einzahlungen aus der Aufnahme von Krediten für Investitionen und Investitionsförderungsmaßnahmen	0,00	0	0	0	0	0	691 + 692
32.	-	Auszahlungen für planmäßige Tilgung von Krediten für Investitionen und Investitionsförderungsmaßnahmen	0,00	0	0	0	0	0	791 + 792
33.	-	Sonstige Auszahlungen zur Tilgung von Krediten für Investitionen und Investitionsförderungsmaßnahmen	0,00	0	0	0	0	0	791 + 792
34.	**=**	**Saldo der Ein- und Auszahlungen aus Krediten für Investitionen und Investitionsförderungsmaßnahmen (Nummer 31 abzüglich Nummern 32 und 33)**	**0,00**	**0**	**0**	**0**	**0**	**0**	
35.	**=**	**Saldo der durchlaufenden Gelder und ungeklärten Zahlungsvorgänge**	**0,00**	**0**	**0**	**0**	**0**	**0**	**699 ./. 799**
36.	**=**	**Veränderung der Forderungen und Verbindlichkeiten aus Krediten zur Sicherung der Zahlungsfähigkeit gegenüber dem Amt (Summe der Nummern 30, 34 und 35)**	**0,00**	**0**	**0**	**0**	**0**	**0**	

Teilfinanzhaushalt 2025

Gemeinde: 06 Kargow

Hauptproduktbereic	**5**	**Gestaltung Umwelt**
Produktbereich	**57**	**Wirtschaft und Tourismus**
Produktgruppe	**573**	**allg. kommunale Einrichtungen**
Produkt	**57302**	**Mehrzweckgebäude (Gemeindezentrum inkl. Sportbereich)**

Nr.		Ein- und Auszahlungsarten (gem. § 4 Absatz 12 GemHVO-Doppik)	Ergebnisse des Haushalts-vorvorjahres	Ansätze des Haushalts-vorjahres einschl. Nachträge	Ansatz des Haushalts-jahres	Planungs-daten des Haushalts-folgejahres	Planungs-daten des zweiten Haushalts-folgejahres	Planungs-daten des dritten Haushalts-folgejahres
			2023	2024	2025	2026	2027	2028
			in €	in €	in €	in €	in €	in €
			1	2	3	4	5	6
1.	+	Steuern und ähnliche Abgaben	0,00	0	0	0	0	0
2.	+	Zuwendungen, allgemeine Umlagen und sonstige Transfereinzahlungen	0,00	0	0	0	0	0
3.	+	Einzahlungen der sozialen Sicherung	0,00	0	0	0	0	0
4.	+	Öffentlich-rechtliche Leistungsentgelte	0,00	1.000	1.000	1.000	1.000	1.000
5.	+	Privatrechtliche Leistungsentgelte	4.191,00	3.000	3.000	3.000	3.000	3.000
6.	+	Kostenerstattungen und Kostenumlagen	2.371,70	0	0	0	0	0
7.	+	Zinseinzahlungen und sonstige Finanzeinzahlungen	0,00	0	0	0	0	0
8.	+	Sonstige laufende Einzahlungen	0,00	0	0	0	0	0
9.	**=**	**Summe der laufenden Einzahlungen (Summe der Nummern 1 bis 8)**	**6.562,70**	**4.000**	**4.000**	**4.000**	**4.000**	**4.000**
10.	-	Personalauszahlungen	0,00	0	0	0	0	0
11.	-	Versorgungsauszahlungen	0,00	0	0	0	0	0
12.	-	Auszahlungen für Sach- und Dienstleistungen	8.640,77	14.400	25.800	22.200	22.100	22.200
13.	-	Zuwendungen, Umlagen und sonstige Transferauszahlungen	0,00	0	0	0	0	0
14.	-	Auszahlungen der sozialen Sicherung	0,00	0	0	0	0	0
15.	-	Zinsauszahlungen und sonstige Finanzauszahlungen	0,00	0	0	0	0	0
16.	-	Sonstige laufende Auszahlungen	645,05	800	700	700	700	700
17.	**=**	**Summe der laufenden Auszahlungen (Summe der Nummern 10 bis 16)**	**9.285,82**	**15.200**	**26.500**	**22.900**	**22.800**	**22.900**
18.	**=**	**Jahresbezogener Saldo der laufenden Ein- und Auszahlungen vor planmäßiger Tilgung (Saldo der Nummern 9 und 17)**	**-2.723,12**	**-11.200**	**-22.500**	**-18.900**	**-18.800**	**-18.900**
18.1	**=**	**Saldo der Ein- und Auszahlungen aus internen Leistungsbeziehungen**	**-5.949,30**	**-5.700**	**-2.800**	**-2.900**	**-2.900**	**-2.900**
18.2	**=**	**Jahresbezogener Saldo der laufenden Ein- und Auszahlungen vor planmäßiger Tilgung nach Verrechnung der internen Leistungsbeziehungen (Summe der Nummern 18 und 18.1)**	**-8.672,42**	**-16.900**	**-25.300**	**-21.800**	**-21.700**	**-21.800**
19.	+	Einzahlungen aus Investitionszuwendungen	0,00	0	0	0	0	0
20.	+	Einzahlungen aus Beiträgen und ähnlichen Entgelten	0,00	0	0	0	0	0
21.	+	Einzahlungen aus Anlagevermögen	0,00	0	0	0	0	0
22.	+	Einzahlungen aus sonstigen Ausleihungen und Kreditgewährungen	0,00	0	0	0	0	0
23	+	Sonstige Investitionseinzahlungen	0,00	0	0	0	0	0
24.	**=**	**Summe der Einzahlungen aus Investitionstätigkeit (Summe der Nummern 19 bis 23)**	**0,00**	**0**	**0**	**0**	**0**	**0**
25.	-	Auszahlungen für Anlagevermögen	124,95	0	0	0	0	0
26.	-	Auszahlungen für sonstige Ausleihungen und Kreditgewährungen	0,00	0	0	0	0	0
27.	-	Sonstige Investitionsauszahlungen	0,00	0	0	0	0	0
28.	**=**	**Summe der Auszahlungen aus Investitionstätigkeit (Summe der Nummern 25 bis 27)**	**124,95**	**0**	**0**	**0**	**0**	**0**
29.	**=**	**Saldo der Ein- und Auszahlungen aus Investitionstätigkeit (Saldo der Nummern 24 und 28)**	**-124,95**	**0**	**0**	**0**	**0**	**0**
30.	**=**	**Finanzmittelüberschuss/Finanzmittelfehlbetrag des Teilhaushaltes (Summe der Nummern 18.2 und 29)**	**-8.797,37**	**-16.900**	**-25.300**	**-21.800**	**-21.700**	**-21.800**

Teilfinanzhaushalt 2025

Gemeinde: 06 Kargow

Hauptproduktbereic	**5**	**Gestaltung Umwelt**
Produktbereich	**57**	**Wirtschaft und Tourismus**
Produktgruppe	**573**	**allg. kommunale Einrichtungen**
Produkt	**57302**	**Mehrzweckgebäude (Gemeindezentrum inkl. Sportbereich)**

Nr.		Ein- und Auszahlungsarten (gem. § 4 Absatz 12 GemHVO-Doppik)	Ergebnisse des Haushalts-vorvorjahres	Ansätze des Haushalts-vorjahres einschl. Nachträge	Ansatz des Haushalts-jahres	Planungs-daten des Haushalts-folgejahres	Planungs-daten des zweiten Haushalts-folgejahres	Planungs-daten des dritten Haushalts-folgejahres	
			2023	2024	2025	2026	2027	2028	
			in €	in €	in €	in €	in €	in €	
			1	2	3	4	5	6	
31.	+	Einzahlungen aus der Aufnahme von Krediten für Investitionen und Investitionsförderungsmaßnahmen	0,00	0	0	0	0	0	691 + 692
32.	-	Auszahlungen für planmäßige Tilgung von Krediten für Investitionen und Investitionsförderungsmaßnahmen	0,00	0	0	0	0	0	791 + 792
33.	-	Sonstige Auszahlungen zur Tilgung von Krediten für Investitionen und Investitionsförderungsmaßnahmen	0,00	0	0	0	0	0	791 + 792
34.	**=**	**Saldo der Ein- und Auszahlungen aus Krediten für Investitionen und Investitionsförderungsmaßnahmen (Nummer 31 abzüglich Nummern 32 und 33)**	**0,00**	**0**	**0**	**0**	**0**	**0**	
35.	**=**	**Saldo der durchlaufenden Gelder und ungeklärten Zahlungsvorgänge**	**0,00**	**0**	**0**	**0**	**0**	**0**	**699 ./. 799**
36.	**=**	**Veränderung der Forderungen und Verbindlichkeiten aus Krediten zur Sicherung der Zahlungsfähigkeit gegenüber dem Amt (Summe der Nummern 30, 34 und 35)**	**0,00**	**0**	**0**	**0**	**0**	**0**	

Teilfinanzhaushalt 2025

Gemeinde: 06 Kargow

Hauptproduktbereic	**5**	**Gestaltung Umwelt**
Produktbereich	**57**	**Wirtschaft und Tourismus**
Produktgruppe	**575**	**Tourismus**
Produkt	**57503**	**Kommunaler Fremdenverkehr / Tourismus**

Nr.		Ein- und Auszahlungsarten (gem. § 4 Absatz 12 GemHVO-Doppik)	Ergebnisse des Haushalts-vorvorjahres	Ansätze des Haushalts-vorjahres einschl. Nachträge	Ansatz des Haushalts-jahres	Planungs-daten des Haushalts-folgejahres	Planungs-daten des zweiten Haushalts-folgejahres	Planungs-daten des dritten Haushalts-folgejahres
			2023	2024	2025	2026	2027	2028
			in €	in €	in €	in €	in €	in €
			1	2	3	4	5	6
1.	+	Steuern und ähnliche Abgaben	0,00	0	0	0	0	0
2.	+	Zuwendungen, allgemeine Umlagen und sonstige Transfereinzahlungen	0,00	0	0	0	0	0
3.	+	Einzahlungen der sozialen Sicherung	0,00	0	0	0	0	0
4.	+	Öffentlich-rechtliche Leistungsentgelte	30.667,30	30.000	20.000	20.000	20.000	20.000
5.	+	Privatrechtliche Leistungsentgelte	8.700,00	8.700	0	0	0	0
6.	+	Kostenerstattungen und Kostenumlagen	1.130,98	4.100	0	0	0	0
7.	+	Zinseinzahlungen und sonstige Finanzeinzahlungen	0,00	0	0	0	0	0
8.	+	Sonstige laufende Einzahlungen	3.997,54	2.100	3.800	3.800	3.800	3.800
9.	**=**	**Summe der laufenden Einzahlungen (Summe der Nummern 1 bis 8)**	**44.495,82**	**44.900**	**23.800**	**23.800**	**23.800**	**23.800**
10.	-	Personalauszahlungen	0,00	0	0	0	0	0
11.	-	Versorgungsauszahlungen	0,00	0	0	0	0	0
12.	-	Auszahlungen für Sach- und Dienstleistungen	14.206,43	20.100	30.700	23.400	23.400	23.400
13.	-	Zuwendungen, Umlagen und sonstige Transferauszahlungen	0,00	20.000	0	0	0	0
14.	-	Auszahlungen der sozialen Sicherung	0,00	0	0	0	0	0
15.	-	Zinsauszahlungen und sonstige Finanzauszahlungen	0,00	0	0	0	0	0
16.	-	Sonstige laufende Auszahlungen	15.510,69	37.900	42.600	38.000	38.000	38.000
17.	**=**	**Summe der laufenden Auszahlungen (Summe der Nummern 10 bis 16)**	**29.717,12**	**78.000**	**73.300**	**61.400**	**61.400**	**61.400**
18.	**=**	**Jahresbezogener Saldo der laufenden Ein- und Auszahlungen vor planmäßiger Tilgung (Saldo der Nummern 9 und 17)**	**14.778,70**	**-33.100**	**-49.500**	**-37.600**	**-37.600**	**-37.600**
18.1	**=**	**Saldo der Ein- und Auszahlungen aus internen Leistungsbeziehungen**	**-2.655,50**	**-3.200**	**-2.900**	**-2.900**	**-2.900**	**-2.900**
18.2	**=**	**Jahresbezogener Saldo der laufenden Ein- und Auszahlungen vor planmäßiger Tilgung nach Verrechnung der internen Leistungsbeziehungen (Summe der Nummern 18 und 18.1)**	**12.123,20**	**-36.300**	**-52.400**	**-40.500**	**-40.500**	**-40.500**
19.	+	Einzahlungen aus Investitionszuwendungen	0,00	0	0	0	0	0
20.	+	Einzahlungen aus Beiträgen und ähnlichen Entgelten	0,00	0	0	0	0	0
21.	+	Einzahlungen aus Anlagevermögen	0,00	0	0	0	0	0
22.	+	Einzahlungen aus sonstigen Ausleihungen und Kreditgewährungen	0,00	0	0	0	0	0
23	+	Sonstige Investitionseinzahlungen	0,00	0	0	0	0	0
24.	**=**	**Summe der Einzahlungen aus Investitionstätigkeit (Summe der Nummern 19 bis 23)**	**0,00**	**0**	**0**	**0**	**0**	**0**
25.	-	Auszahlungen für Anlagevermögen	173,00	0	0	0	0	0
26.	-	Auszahlungen für sonstige Ausleihungen und Kreditgewährungen	0,00	0	0	0	0	0
27.	-	Sonstige Investitionsauszahlungen	0,00	0	0	0	0	0
28.	**=**	**Summe der Auszahlungen aus Investitionstätigkeit (Summe der Nummern 25 bis 27)**	**173,00**	**0**	**0**	**0**	**0**	**0**
29.	**=**	**Saldo der Ein- und Auszahlungen aus Investitionstätigkeit (Saldo der Nummern 24 und 28)**	**-173,00**	**0**	**0**	**0**	**0**	**0**
30.	**=**	**Finanzmittelüberschuss/Finanzmittelfehlbetrag des Teilhaushaltes (Summe der Nummern 18.2 und 29)**	**11.950,20**	**-36.300**	**-52.400**	**-40.500**	**-40.500**	**-40.500**

Teilfinanzhaushalt 2025

Gemeinde: 06 Kargow

Hauptproduktbereic	**5**	**Gestaltung Umwelt**
Produktbereich	**57**	**Wirtschaft und Tourismus**
Produktgruppe	**575**	**Tourismus**
Produkt	**57503**	**Kommunaler Fremdenverkehr / Tourismus**

Nr.		Ein- und Auszahlungsarten (gem. § 4 Absatz 12 GemHVO-Doppik)	Ergebnisse des Haushalts-vorvorjahres	Ansätze des Haushalts-vorjahres einschl. Nachträge	Ansatz des Haushalts-jahres	Planungs-daten des Haushalts-folgejahres	Planungs-daten des zweiten Haushalts-folgejahres	Planungs-daten des dritten Haushalts-folgejahres	
			2023	2024	2025	2026	2027	2028	
			in €	in €	in €	in €	in €	in €	
			1	2	3	4	5	6	
31.	+	Einzahlungen aus der Aufnahme von Krediten für Investitionen und Investitionsförderungsmaßnahmen	0,00	0	0	0	0	0	691 + 692
32.	-	Auszahlungen für planmäßige Tilgung von Krediten für Investitionen und Investitionsförderungsmaßnahmen	0,00	0	0	0	0	0	791 + 792
33.	-	Sonstige Auszahlungen zur Tilgung von Krediten für Investitionen und Investitionsförderungsmaßnahmen	0,00	0	0	0	0	0	791 + 792
34.	**=**	**Saldo der Ein- und Auszahlungen aus Krediten für Investitionen und Investitionsförderungsmaßnahmen (Nummer 31 abzüglich Nummern 32 und 33)**	**0,00**	**0**	**0**	**0**	**0**	**0**	
35.	**=**	**Saldo der durchlaufenden Gelder und ungeklärten Zahlungsvorgänge**	**0,00**	**0**	**0**	**0**	**0**	**0**	**699 ./. 799**
36.	**=**	**Veränderung der Forderungen und Verbindlichkeiten aus Krediten zur Sicherung der Zahlungsfähigkeit gegenüber dem Amt (Summe der Nummern 30, 34 und 35)**	**0,00**	**0**	**0**	**0**	**0**	**0**	

Teilfinanzhaushalt 2025

Gemeinde: 06 Kargow

Hauptproduktbereic	**6**	**Zentrale Finanzleistungen**
Produktbereich	**61**	**allgemeine Finanzwirtschaft**
Produktgruppe	**611**	**Steuern, allg. Zuweisungen, allg. Umlagen**
Produkt	**61100**	**Steuern, allg.Zuweisungen, allg. Umlagen**

Nr.		Ein- und Auszahlungsarten (gem. § 4 Absatz 12 GemHVO-Doppik)	Ergebnisse des Haushalts-vorvorjahres	Ansätze des Haushalts-vorjahres einschl. Nachträge	Ansatz des Haushalts-jahres	Planungs-daten des Haushalts-folgejahres	Planungs-daten des zweiten Haushalts-folgejahres	Planungs-daten des dritten Haushalts-folgejahres
			2023	2024	2025	2026	2027	2028
			in €	in €	in €	in €	in €	in €
			1	2	3	4	5	6
1.	+	Steuern und ähnliche Abgaben	522.246,32	493.300	498.000	510.500	510.500	510.500
2.	+	Zuwendungen, allgemeine Umlagen und sonstige Transfereinzahlungen	326.388,38	319.400	262.800	262.800	262.800	262.800
3.	+	Einzahlungen der sozialen Sicherung	0,00	0	0	0	0	0
4.	+	Öffentlich-rechtliche Leistungsentgelte	0,00	0	0	0	0	0
5.	+	Privatrechtliche Leistungsentgelte	0,00	0	0	0	0	0
6.	+	Kostenerstattungen und Kostenumlagen	0,00	0	0	0	0	0
7.	+	Zinseinzahlungen und sonstige Finanzeinzahlungen	225,00	0	100	100	100	100
8.	+	Sonstige laufende Einzahlungen	0,00	0	0	0	0	0
9.	**=**	**Summe der laufenden Einzahlungen (Summe der Nummern 1 bis 8)**	**848.859,70**	**812.700**	**760.900**	**773.400**	**773.400**	**773.400**
10.	-	Personalauszahlungen	0,00	0	0	0	0	0
11.	-	Versorgungsauszahlungen	0,00	0	0	0	0	0
12.	-	Auszahlungen für Sach- und Dienstleistungen	0,00	0	0	0	0	0
13.	-	Zuwendungen, Umlagen und sonstige Transferauszahlungen	500.688,05	539.600	531.100	531.100	531.100	531.100
14.	-	Auszahlungen der sozialen Sicherung	0,00	0	0	0	0	0
15.	-	Zinsauszahlungen und sonstige Finanzauszahlungen	0,00	200	100	100	100	100
16.	-	Sonstige laufende Auszahlungen	0,00	0	0	0	0	0
17.	**=**	**Summe der laufenden Auszahlungen (Summe der Nummern 10 bis 16)**	**500.688,05**	**539.800**	**531.200**	**531.200**	**531.200**	**531.200**
18.	**=**	**Jahresbezogener Saldo der laufenden Ein- und Auszahlungen vor planmäßiger Tilgung (Saldo der Nummern 9 und 17)**	**348.171,65**	**272.900**	**229.700**	**242.200**	**242.200**	**242.200**
18.1	**=**	**Saldo der Ein- und Auszahlungen aus internen Leistungsbeziehungen**	**0,00**	**0**	**0**	**0**	**0**	**0**
18.2	**=**	**Jahresbezogener Saldo der laufenden Ein- und Auszahlungen vor planmäßiger Tilgung nach Verrechnung der internen Leistungsbeziehungen (Summe der Nummern 18 und 18.1)**	**348.171,65**	**272.900**	**229.700**	**242.200**	**242.200**	**242.200**
19.	+	Einzahlungen aus Investitionszuwendungen	49.618,21	36.400	34.600	34.600	34.600	34.600
20.	+	Einzahlungen aus Beiträgen und ähnlichen Entgelten	0,00	0	0	0	0	0
21.	+	Einzahlungen aus Anlagevermögen	0,00	0	0	0	0	0
22.	+	Einzahlungen aus sonstigen Ausleihungen und Kreditgewährungen	0,00	0	0	0	0	0
23	+	Sonstige Investitionseinzahlungen	0,00	0	0	0	0	0
24.	**=**	**Summe der Einzahlungen aus Investitionstätigkeit (Summe der Nummern 19 bis 23)**	**49.618,21**	**36.400**	**34.600**	**34.600**	**34.600**	**34.600**
25.	-	Auszahlungen für Anlagevermögen	0,00	0	0	0	0	0
26.	-	Auszahlungen für sonstige Ausleihungen und Kreditgewährungen	0,00	0	0	0	0	0
27.	-	Sonstige Investitionsauszahlungen	0,00	36.400	0	0	0	0
28.	**=**	**Summe der Auszahlungen aus Investitionstätigkeit (Summe der Nummern 25 bis 27)**	**0,00**	**36.400**	**0**	**0**	**0**	**0**
29.	**=**	**Saldo der Ein- und Auszahlungen aus Investitionstätigkeit (Saldo der Nummern 24 und 28)**	**49.618,21**	**0**	**34.600**	**34.600**	**34.600**	**34.600**
30.	**=**	**Finanzmittelüberschuss/Finanzmittelfehlbetrag des Teilhaushaltes (Summe der Nummern 18.2 und 29)**	**397.789,86**	**272.900**	**264.300**	**276.800**	**276.800**	**276.800**

Teilfinanzhaushalt 2025

Gemeinde: 06 Kargow

Hauptproduktbereic	**6**	**Zentrale Finanzleistungen**
Produktbereich	**61**	**allgemeine Finanzwirtschaft**
Produktgruppe	**611**	**Steuern, allg. Zuweisungen, allg. Umlagen**
Produkt	**61100**	**Steuern, allg.Zuweisungen, allg. Umlagen**

Nr.		Ein- und Auszahlungsarten (gem. § 4 Absatz 12 GemHVO-Doppik)	Ergebnisse des Haushalts-vorvorjahres	Ansätze des Haushalts-vorjahres einschl. Nachträge	Ansatz des Haushalts-jahres	Planungs-daten des Haushalts-folgejahres	Planungs-daten des zweiten Haushalts-folgejahres	Planungs-daten des dritten Haushalts-folgejahres	
			2023	2024	2025	2026	2027	2028	
			in €	in €	in €	in €	in €	in €	
			1	2	3	4	5	6	
31.	+	Einzahlungen aus der Aufnahme von Krediten für Investitionen und Investitionsförderungsmaßnahmen	0,00	0	0	0	0	0	691 + 692
32.	-	Auszahlungen für planmäßige Tilgung von Krediten für Investitionen und Investitionsförderungsmaßnahmen	0,00	0	0	0	0	0	791 + 792
33.	-	Sonstige Auszahlungen zur Tilgung von Krediten für Investitionen und Investitionsförderungsmaßnahmen	0,00	0	0	0	0	0	791 + 792
34.	**=**	**Saldo der Ein- und Auszahlungen aus Krediten für Investitionen und Investitionsförderungsmaßnahmen (Nummer 31 abzüglich Nummern 32 und 33)**	**0,00**	**0**	**0**	**0**	**0**	**0**	
35.	**=**	**Saldo der durchlaufenden Gelder und ungeklärten Zahlungsvorgänge**	**0,00**	**0**	**0**	**0**	**0**	**0**	**699 ./. 799**
36.	**=**	**Veränderung der Forderungen und Verbindlichkeiten aus Krediten zur Sicherung der Zahlungsfähigkeit gegenüber dem Amt (Summe der Nummern 30, 34 und 35)**	**0,00**	**0**	**0**	**0**	**0**	**0**	

Teilfinanzhaushalt 2025

Gemeinde: 06 Kargow

Hauptproduktbereic	**6**	**Zentrale Finanzleistungen**
Produktbereich	**61**	**allgemeine Finanzwirtschaft**
Produktgruppe	**612**	**sonstige allgemeine Finanzwirtschaft**
Produkt	**61200**	**sonstige allg. Finanzwirtschaft**

Nr.		Ein- und Auszahlungsarten (gem. § 4 Absatz 12 GemHVO-Doppik)	Ergebnisse des Haushalts-vorvorjahres	Ansätze des Haushalts-vorjahres einschl. Nachträge	Ansatz des Haushalts-jahres	Planungs-daten des Haushalts-folgejahres	Planungs-daten des zweiten Haushalts-folgejahres	Planungs-daten des dritten Haushalts-folgejahres
			2023	2024	2025	2026	2027	2028
			in €	in €	in €	in €	in €	in €
			1	2	3	4	5	6
1.	+	Steuern und ähnliche Abgaben	0,00	0	0	0	0	0
2.	+	Zuwendungen, allgemeine Umlagen und sonstige Transfereinzahlungen	0,00	0	0	0	0	0
3.	+	Einzahlungen der sozialen Sicherung	0,00	0	0	0	0	0
4.	+	Öffentlich-rechtliche Leistungsentgelte	0,00	0	0	0	0	0
5.	+	Privatrechtliche Leistungsentgelte	0,00	0	0	0	0	0
6.	+	Kostenerstattungen und Kostenumlagen	0,00	0	0	0	0	0
7.	+	Zinseinzahlungen und sonstige Finanzeinzahlungen	12.708,48	12.700	12.700	12.700	12.700	12.700
8.	+	Sonstige laufende Einzahlungen	0,00	0	0	0	0	0
9.	**=**	**Summe der laufenden Einzahlungen (Summe der Nummern 1 bis 8)**	**12.708,48**	**12.700**	**12.700**	**12.700**	**12.700**	**12.700**
10.	-	Personalauszahlungen	0,00	0	0	0	0	0
11.	-	Versorgungsauszahlungen	0,00	0	0	0	0	0
12.	-	Auszahlungen für Sach- und Dienstleistungen	0,00	0	0	0	0	0
13.	-	Zuwendungen, Umlagen und sonstige Transferauszahlungen	0,00	0	0	0	0	0
14.	-	Auszahlungen der sozialen Sicherung	0,00	0	0	0	0	0
15.	-	Zinsauszahlungen und sonstige Finanzauszahlungen	0,00	200	200	200	200	200
16.	-	Sonstige laufende Auszahlungen	0,00	0	0	0	0	0
17.	**=**	**Summe der laufenden Auszahlungen (Summe der Nummern 10 bis 16)**	**0,00**	**200**	**200**	**200**	**200**	**200**
18.	**=**	**Jahresbezogener Saldo der laufenden Ein- und Auszahlungen vor planmäßiger Tilgung (Saldo der Nummern 9 und 17)**	**12.708,48**	**12.500**	**12.500**	**12.500**	**12.500**	**12.500**
18.1	**=**	**Saldo der Ein- und Auszahlungen aus internen Leistungsbeziehungen**	**0,00**	**0**	**0**	**0**	**0**	**0**
18.2	**=**	**Jahresbezogener Saldo der laufenden Ein- und Auszahlungen vor planmäßiger Tilgung nach Verrechnung der internen Leistungsbeziehungen (Summe der Nummern 18 und 18.1)**	**12.708,48**	**12.500**	**12.500**	**12.500**	**12.500**	**12.500**
19.	+	Einzahlungen aus Investitionszuwendungen	0,00	0	0	0	0	0
20.	+	Einzahlungen aus Beiträgen und ähnlichen Entgelten	0,00	0	0	0	0	0
21.	+	Einzahlungen aus Anlagevermögen	0,00	0	0	0	0	0
22.	+	Einzahlungen aus sonstigen Ausleihungen und Kreditgewährungen	0,00	0	0	0	0	0
23	+	Sonstige Investitionseinzahlungen	0,00	0	0	0	0	0
24.	**=**	**Summe der Einzahlungen aus Investitionstätigkeit (Summe der Nummern 19 bis 23)**	**0,00**	**0**	**0**	**0**	**0**	**0**
25.	-	Auszahlungen für Anlagevermögen	0,00	0	0	0	0	0
26.	-	Auszahlungen für sonstige Ausleihungen und Kreditgewährungen	0,00	0	0	0	0	0
27.	-	Sonstige Investitionsauszahlungen	0,00	0	0	0	0	0
28.	**=**	**Summe der Auszahlungen aus Investitionstätigkeit (Summe der Nummern 25 bis 27)**	**0,00**	**0**	**0**	**0**	**0**	**0**
29.	**=**	**Saldo der Ein- und Auszahlungen aus Investitionstätigkeit (Saldo der Nummern 24 und 28)**	**0,00**	**0**	**0**	**0**	**0**	**0**
30.	**=**	**Finanzmittelüberschuss/Finanzmittelfehlbetrag des Teilhaushaltes (Summe der Nummern 18.2 und 29)**	**12.708,48**	**12.500**	**12.500**	**12.500**	**12.500**	**12.500**

Teilfinanzhaushalt 2025

Gemeinde: 06 Kargow

Hauptproduktbereic	**6**	**Zentrale Finanzleistungen**
Produktbereich	**61**	**allgemeine Finanzwirtschaft**
Produktgruppe	**612**	**sonstige allgemeine Finanzwirtschaft**
Produkt	**61200**	**sonstige allg. Finanzwirtschaft**

Nr.		Ein- und Auszahlungsarten (gem. § 4 Absatz 12 GemHVO-Doppik)	Ergebnisse des Haushalts-vorvorjahres	Ansätze des Haushalts-vorjahres einschl. Nachträge	Ansatz des Haushalts-jahres	Planungs-daten des Haushalts-folgejahres	Planungs-daten des zweiten Haushalts-folgejahres	Planungs-daten des dritten Haushalts-folgejahres	
			2023	2024	2025	2026	2027	2028	
			in €	in €	in €	in €	in €	in €	
			1	2	3	4	5	6	
31.	+	Einzahlungen aus der Aufnahme von Krediten für Investitionen und Investitionsförderungsmaßnahmen	0,00	0	0	0	0	0	691 + 692
32.	-	Auszahlungen für planmäßige Tilgung von Krediten für Investitionen und Investitionsförderungsmaßnahmen	0,00	0	0	0	0	0	791 + 792
33.	-	Sonstige Auszahlungen zur Tilgung von Krediten für Investitionen und Investitionsförderungsmaßnahmen	0,00	0	0	0	0	0	791 + 792
34.	**=**	**Saldo der Ein- und Auszahlungen aus Krediten für Investitionen und Investitionsförderungsmaßnahmen (Nummer 31 abzüglich Nummern 32 und 33)**	**0,00**	**0**	**0**	**0**	**0**	**0**	
35.	**=**	**Saldo der durchlaufenden Gelder und ungeklärten Zahlungsvorgänge**	**0,00**	**0**	**0**	**0**	**0**	**0**	**699 ./. 799**
36.	**=**	**Veränderung der Forderungen und Verbindlichkeiten aus Krediten zur Sicherung der Zahlungsfähigkeit gegenüber dem Amt (Summe der Nummern 30, 34 und 35)**	**0,00**	**0**	**0**	**0**	**0**	**0**	

Teilfinanzhaushalt 2025

Gemeinde: 06 Kargow

Hauptproduktbereic	**6**	**Zentrale Finanzleistungen**
Produktbereich	**61**	**allgemeine Finanzwirtschaft**
Produktgruppe	**619**	**VV-Konten**
Produkt	**61999**	**VV-Konten**

Nr.		Ein- und Auszahlungsarten (gem. § 4 Absatz 12 GemHVO-Doppik)	Ergebnisse des Haushalts-vorvorjahres	Ansätze des Haushalts-vorjahres einschl. Nachträge	Ansatz des Haushalts-jahres	Planungs-daten des Haushalts-folgejahres	Planungs-daten des zweiten Haushalts-folgejahres	Planungs-daten des dritten Haushalts-folgejahres
			2023	2024	2025	2026	2027	2028
			in €	in €	in €	in €	in €	in €
			1	2	3	4	5	6
1.	+	Steuern und ähnliche Abgaben	0,00	0	0	0	0	0
2.	+	Zuwendungen, allgemeine Umlagen und sonstige Transfereinzahlungen	0,00	0	0	0	0	0
3.	+	Einzahlungen der sozialen Sicherung	0,00	0	0	0	0	0
4.	+	Öffentlich-rechtliche Leistungsentgelte	0,00	0	0	0	0	0
5.	+	Privatrechtliche Leistungsentgelte	0,00	0	0	0	0	0
6.	+	Kostenerstattungen und Kostenumlagen	0,00	0	0	0	0	0
7.	+	Zinseinzahlungen und sonstige Finanzeinzahlungen	0,00	0	0	0	0	0
8.	+	Sonstige laufende Einzahlungen	0,00	0	0	0	0	0
9.	**=**	**Summe der laufenden Einzahlungen (Summe der Nummern 1 bis 8)**	**0,00**	**0**	**0**	**0**	**0**	**0**
10.	-	Personalauszahlungen	0,00	0	0	0	0	0
11.	-	Versorgungsauszahlungen	0,00	0	0	0	0	0
12.	-	Auszahlungen für Sach- und Dienstleistungen	0,00	0	0	0	0	0
13.	-	Zuwendungen, Umlagen und sonstige Transferauszahlungen	0,00	0	0	0	0	0
14.	-	Auszahlungen der sozialen Sicherung	0,00	0	0	0	0	0
15.	-	Zinsauszahlungen und sonstige Finanzauszahlungen	0,00	0	0	0	0	0
16.	-	Sonstige laufende Auszahlungen	0,00	0	0	0	0	0
17.	**=**	**Summe der laufenden Auszahlungen (Summe der Nummern 10 bis 16)**	**0,00**	**0**	**0**	**0**	**0**	**0**
18.	**=**	**Jahresbezogener Saldo der laufenden Ein- und Auszahlungen vor planmäßiger Tilgung (Saldo der Nummern 9 und 17)**	**0,00**	**0**	**0**	**0**	**0**	**0**
18.1	**=**	**Saldo der Ein- und Auszahlungen aus internen Leistungsbeziehungen**	**0,00**	**0**	**0**	**0**	**0**	**0**
18.2	**=**	**Jahresbezogener Saldo der laufenden Ein- und Auszahlungen vor planmäßiger Tilgung nach Verrechnung der internen Leistungsbeziehungen (Summe der Nummern 18 und 18.1)**	**0,00**	**0**	**0**	**0**	**0**	**0**
19.	+	Einzahlungen aus Investitionszuwendungen	0,00	0	0	0	0	0
20.	+	Einzahlungen aus Beiträgen und ähnlichen Entgelten	0,00	0	0	0	0	0
21.	+	Einzahlungen aus Anlagevermögen	0,00	0	0	0	0	0
22.	+	Einzahlungen aus sonstigen Ausleihungen und Kreditgewährungen	0,00	0	0	0	0	0
23	+	Sonstige Investitionseinzahlungen	0,00	0	0	0	0	0
24.	**=**	**Summe der Einzahlungen aus Investitionstätigkeit (Summe der Nummern 19 bis 23)**	**0,00**	**0**	**0**	**0**	**0**	**0**
25.	-	Auszahlungen für Anlagevermögen	0,00	0	0	0	0	0
26.	-	Auszahlungen für sonstige Ausleihungen und Kreditgewährungen	0,00	0	0	0	0	0
27.	-	Sonstige Investitionsauszahlungen	0,00	0	0	0	0	0
28.	**=**	**Summe der Auszahlungen aus Investitionstätigkeit (Summe der Nummern 25 bis 27)**	**0,00**	**0**	**0**	**0**	**0**	**0**
29.	**=**	**Saldo der Ein- und Auszahlungen aus Investitionstätigkeit (Saldo der Nummern 24 und 28)**	**0,00**	**0**	**0**	**0**	**0**	**0**
30.	**=**	**Finanzmittelüberschuss/Finanzmittelfehlbetrag des Teilhaushaltes (Summe der Nummern 18.2 und 29)**	**0,00**	**0**	**0**	**0**	**0**	**0**

Teilfinanzhaushalt 2025

Gemeinde: 06 Kargow

Hauptproduktbereic	**6**	**Zentrale Finanzleistungen**
Produktbereich	**61**	**allgemeine Finanzwirtschaft**
Produktgruppe	**619**	**VV-Konten**
Produkt	**61999**	**VV-Konten**

Nr.		Ein- und Auszahlungsarten (gem. § 4 Absatz 12 GemHVO-Doppik)	Ergebnisse des Haushalts-vorvorjahres	Ansätze des Haushalts-vorjahres einschl. Nachträge	Ansatz des Haushalts-jahres	Planungs-daten des Haushalts-folgejahres	Planungs-daten des zweiten Haushalts-folgejahres	Planungs-daten des dritten Haushalts-folgejahres	
			2023	2024	2025	2026	2027	2028	
			in €	in €	in €	in €	in €	in €	
			1	2	3	4	5	6	
31.	+	Einzahlungen aus der Aufnahme von Krediten für Investitionen und Investitionsförderungsmaßnahmen	0,00	0	0	0	0	0	691 + 692
32.	-	Auszahlungen für planmäßige Tilgung von Krediten für Investitionen und Investitionsförderungsmaßnahmen	0,00	0	0	0	0	0	791 + 792
33.	-	Sonstige Auszahlungen zur Tilgung von Krediten für Investitionen und Investitionsförderungsmaßnahmen	0,00	0	0	0	0	0	791 + 792
34.	**=**	**Saldo der Ein- und Auszahlungen aus Krediten für Investitionen und Investitionsförderungsmaßnahmen (Nummer 31 abzüglich Nummern 32 und 33)**	**0,00**	**0**	**0**	**0**	**0**	**0**	
35.	**=**	**Saldo der durchlaufenden Gelder und ungeklärten Zahlungsvorgänge**	**-230,86**	**0**	**0**	**0**	**0**	**0**	**699 ./. 799**
36.	**=**	**Veränderung der Forderungen und Verbindlichkeiten aus Krediten zur Sicherung der Zahlungsfähigkeit gegenüber dem Amt (Summe der Nummern 30, 34 und 35)**	**-230,86**	**0**	**0**	**0**	**0**	**0**	

Vorläufige Ergebnisrechnung 2023

Ergebnisrechnung 2023

Gemeinde: 06 Kargow

Datum: **09.05.2025**
Uhrzeit: **11:47:37**

Nr.		Erträge- und Aufwandsarten (gemäß § 44 Absatz 2 GemHVO-Doppik)	Ermächtigungen des Haushaltsjahres in €	Übertragene Ermächtigungen aus Haushaltsvorjahren in €	Gesamtermächtigungen im Haushaltsjahr in €	Ergebnis des Haushaltsjahres in €	Abweichung im Haushaltsjahr in €	Ergebnis des Haushaltsvorjahres in €	Übertragung von Ermächtigungen in Haushaltsfolgejahre in €	Erläuterung Kontonummer
			1	2	3	4	5	6	7	
1.	+	Steuern und ähnliche Abgaben	462.802,69	0,00	462.802,69	506.470,57	-43.667,88	490.580,94	0,00	40
2.	+	Zuwendungen, allgemeine Umlagen und sonstige Transfererträge	482.800,00	0,00	482.800,00	410.347,54	72.452,46	430.341,43	0,00	41
4.	+	Öffentlich-rechtliche Leistungsentgelte	85.200,00	0,00	85.200,00	91.797,83	-6.597,83	84.753,10	0,00	43
5.	+	Privatrechtliche Leistungsentgelte	132.100,00	0,00	132.100,00	163.279,34	-31.179,34	102.832,72	0,00	441,443,444,445,448
6.	+	Kostenerstattungen und Kostenumlagen	57.912,96	0,00	57.912,96	63.114,78	-5.201,82	46.428,12	0,00	442,447,448
8.	+	Zinserträge und sonstige Finanzerträge	16.600,00	0,00	16.600,00	17.001,72	-401,72	16.971,73	0,00	47
9.	+	Sonstige Erträge	20.000,00	0,00	20.000,00	33.011,58	-13.011,58	35.516,86	0,00	46,451,491
10.	=	**Summe der Erträge (Summe der Nummern 1 bis 9)**	**1.257.415,65**	**0,00**	**1.257.415,65**	**1.285.023,36**	**-27.607,71**	**1.207.424,90**	**0,00**	
11.	-	Personalaufwendungen	128.696,23	0,00	128.696,23	114.049,34	14.646,89	105.845,11	0,00	50
13.	-	Aufwendungen für Sach- und Dienstleistungen	424.012,02	4.692,25	428.704,27	304.496,73	124.207,54	358.992,12	69.718,31	52
14.	-	Abschreibungen	254.300,00	0,00	254.300,00	55,78	254.244,22	188.023,87	0,00	53
15.	-	Zuwendungen, Umlagen und sonstige Transferaufwendungen	669.402,69	599,00	670.001,69	610.354,87	59.646,82	592.619,03	0,00	54
17.	-	Zinsaufwendungen und sonstige Finanzaufwendungen	800,00	0,00	800,00	168,23	631,77	154,56	0,00	57
18.	-	Sonstige Aufwendungen	59.323,02	0,00	59.323,02	46.960,23	12.362,79	39.041,31	0,00	56
19.	=	**Summe der Aufwendungen (Summe der Nummern 11 bis 18)**	**1.536.533,96**	**5.291,25**	**1.541.825,21**	**1.076.085,18**	**465.740,03**	**1.284.676,00**	**69.718,31**	
20.	=	**Jahresergebnis (Jahresüberschuss/Jahresfehlbetrag) vor Veränderung der Rücklagen (Saldo der Nummern 10 und 19)**	**-279.118,31**	**-5.291,25**	**-284.409,56**	**208.938,18**	**-493.347,74**	**-77.251,10**	**-69.718,31**	
21.	-	Einstellungen in die Kapitalrücklage	0,00	0,00	0,00	364,10	-364,10	0,00	0,00	592
22.	+	Entnahmen aus der Kapitalrücklage	208.400,00	0,00	208.400,00	0,00	208.400,00	77.251,10	0,00	492
25.	=	**Jahresergebnis (Jahresüberschuss/Jahresfehlbetrag, Nummern 20 zuzüglich Nummern 22 und 24 sowie abzüglich Nummern 21 und 23)**	**-70.718,31**	**-5.291,25**	**-76.009,56**	**208.574,08**	**-284.583,64**	**0,00**	**-69.718,31**	
27.		Ergebnis (Überschuss/Fehlbetrag) zum 31. Dezember des Haushaltsjahres (Summe der Nummern 25 und 26)	-----	-----	-----	208.574,08	-----	-----	-----	

**** Ende der Liste "Ergebnisrechnung" ****

Vorläufige Finanzrechnung 2023

Finanzrechnung 2023

Gemeinde: 06 Kargow

Datum: **09.05.2025**
Uhrzeit: **11:49:18**

Nr.		Einzahlungs- und Auszahlungsarten (gemäß § 45 Absatz 2 i.V.m. § 3 Absatz 1 Satz 1 GemHVO-Doppik)	Ermächtigungen des Haushaltsjahres in €	Übertragene Ermächtigungen aus Haushaltsvorjahren in €	Gesamtermächtigungen im Haushaltsjahr in €	Ergebnis des Haushaltsjahres in €	Abweichung im Haushaltsjahr in €	Ergebnis des Haushaltsvorjahres in €	Übertragung von Ermächtigungen in Haushaltsfolgejahre in €	Erläuterung Kontonummer
			1	2	3	4	5	6	7	
1.	+	Steuern und ähnliche Abgaben	462.802,69	0,00	462.802,69	522.246,32	-59.443,63	497.393,56	0,00	60
2.	+	Zuwendungen, allgemeine Umlagen und sonstige Transfereinzahlungen	326.300,00	0,00	326.300,00	410.347,54	-84.047,54	327.419,23	0,00	61
4.	+	Öffentlich-rechtliche Leistungsentgelte	84.200,00	0,00	84.200,00	89.329,90	-5.129,90	83.431,21	0,00	63
5.	+	Privatrechtliche Leistungsentgelte	132.000,00	0,00	132.000,00	152.920,59	-20.920,59	104.151,26	0,00	641,648
6.	+	Kostenerstattungen und Kostenumlagen	57.912,96	0,00	57.912,96	66.598,18	-8.685,22	43.182,12	0,00	642,647,648
7.	+	Zinseinzahlungen und sonstige Finanzeinzahlungen	16.600,00	0,00	16.600,00	17.026,72	-426,72	17.267,73	0,00	67
8.	+	Sonstige laufende Einzahlungen	66.000,00	0,00	66.000,00	34.764,12	31.235,88	77.344,56	0,00	651,66
9.	=	**Summe der laufenden Einzahlungen (Summe der Nummern 1 bis 8)**	**1.145.815,65**	**0,00**	**1.145.815,65**	**1.293.233,37**	**-147.417,72**	**1.150.189,67**	**0,00**	
10.	-	Personalauszahlungen	128.696,23	0,00	128.696,23	113.059,34	15.636,89	105.885,11	0,00	70
12.	-	Auszahlungen für Sach- und Dienstleistungen	424.012,02	4.692,25	428.704,27	286.774,49	141.929,78	360.671,83	69.718,31	72
13.	-	Zuwendungen, Umlagen und sonstige Transferauszahlungen	669.402,69	599,00	670.001,69	611.152,43	58.849,26	593.563,44	0,00	74
15.	-	Zinsauszahlungen und sonstige Finanzauszahlungen	800,00	0,00	800,00	168,23	631,77	154,56	0,00	77
16.	-	Sonstige laufende Auszahlungen	80.723,02	0,00	80.723,02	51.538,06	29.184,96	41.168,74	0,00	76
17	=	**Summe der laufenden Auszahlungen (Summe der Nummern 10 bis 16)**	**1.303.633,96**	**5.291,25**	**1.308.925,21**	**1.062.692,55**	**246.232,66**	**1.101.443,68**	**69.718,31**	
18.	=	**jahresbezogener Saldo der laufenden Ein- und Auszahlungen vor planmäßiger Tilgung (Saldo der Nummern 9 und 17)**	**-157.818,31**	**-5.291,25**	**-163.109,56**	**230.540,82**	**-393.650,38**	**48.745,99**	**-69.718,31**	
19.	+	Einzahlungen aus Investitionszuwendungen	174.300,00	0,00	174.300,00	49.618,21	124.681,79	392.316,89	61.900,00	681, 683
20.	+	Einzahlungen aus Beiträgen und ähnlichen Entgelten	36.200,00	0,00	36.200,00	36.071,72	128,28	36.291,27	0,00	682, 683
21.	+	Einzahlungen aus Anlagevermögen	100,00	0,00	100,00	6.026,51	-5.926,51	184,16	0,00	684-686
24.	=	**Summe der Einzahlungen aus Investitionstätigkeit (Summe der Nummern 19 bis 23)**	**210.600,00**	**0,00**	**210.600,00**	**91.716,44**	**118.883,56**	**428.792,32**	**61.900,00**	
25.	-	Auszahlungen für Anlagevermögen	374.206,69	130.654,74	504.861,43	408.750,03	96.111,40	194.700,72	73.044,47	781,784-786
27.	-	Sonstige Investitionsauszahlungen	46.000,00	0,00	46.000,00	13.736,09	32.263,91	16.887,41	0,00	788,789
28	=	**Summe der Auszahlungen aus Investitionstätigkeit (Summe der Nummern 25 bis 27)**	**420.206,69**	**130.654,74**	**550.861,43**	**422.486,12**	**128.375,31**	**211.588,13**	**73.044,47**	
29	=	**Saldo der Ein- und Auszahlungen aus Investitionstätigkeit (Saldo der Nummern 24 und 28)**	**-209.606,69**	**-130.654,74**	**-340.261,43**	**-330.769,68**	**-9.491,75**	**217.204,19**	**-11.144,47**	
30.	=	**Finanzmittelüberschuss/Finanzmittelfehlbetrag (Summe der Nummern 18 und 29)**	**-367.425,00**	**-135.945,99**	**-503.370,99**	**-100.228,86**	**-403.142,13**	**265.950,18**	**-80.862,78**	
35.	=	**Saldo der durchlaufenden Geldern und ungeklärten Zahlungsvorgänge**	**0,00**	**0,00**	**0,00**	**-230,86**	**230,86**	**826,94**	**0,00**	**699 ./. 799**

Finanzrechnung 2023

Gemeinde: 06 Kargow

Nr.		Einzahlungs- und Auszahlungsarten (gemäß § 45 Absatz 2 i.V.m. § 3 Absatz 1 Satz 1 GemHVO-Doppik)	Ermächtigungen des Haushaltsjahres	Übertragene Ermächtigungen aus Haushaltsvorjahren	Gesamtermächtigungen im Haushaltsjahr	Ergebnis des Haushaltsjahres	Abweichung im Haushaltsjahr	Ergebnis des Haushaltsvorjahres	Übertragung von Ermächtigungen in Haushaltsfolgejahre	Erläuterung
			in €	in €	in €	in €	in €	in €	in €	Kontonummer
			1	2	3	4	5	6	7	
36.	=	**Veränderung der Forderungen und der Verbindlichkeiten aus Krediten zur Sicherung der Zahlungsfähigkeit gegenüber dem Amt (Summe der Nummern, 40, 44 und 45)**	**-387.425,00**	**-135.945,99**	**-503.370,99**	**-100.459,72**	**-402.911,27**	**266.777,12**	**-80.862,78**	
37.		Jahresbezogener Saldo der laufenden Ein- und Auszahlungen (Saldo der Nummern 18 und 32)	-157.818,31	-5.291,25	-163.109,56	230.540,82	-393.650,38	48.745,99	-89.718,31	
38.		Saldo der laufenden Ein- und Auszahlungen zum 31. Dezember des Vorjahres	-----	-----	-64.500,00	577.167,63	-----	-----	-----	
39.		Saldo der laufenden Ein- und Auszahlungen zum 31. Dezember des Haushaltsjahres (Summe der Nummern 37 und 38)	-----	-----	-227.609,56	807.708,45	-----	-----	-----	

**** Ende der Liste "Finanzrechnung" ****