

Gemeinde Hohen Wangelin

Beschlussvorlage

22/2024/25

öffentlich

Haushaltssatzung 2024 mit Haushaltsplan 2024

<i>Organisationseinheit:</i> Amt für zentrale Dienste und Finanzen <i>Einbringer:</i> Frau Voelker	<i>Datum</i> 22.07.2024
---	----------------------------

<i>Beratungsfolge</i>	<i>Geplante Sitzungstermine</i>	<i>Ö / N</i>
Haupt- und Finanzausschuss Hohen Wangelin (Vorberatung)	07.08.2024	N
Gemeindevertretung Hohen Wangelin (Entscheidung)		Ö

Beschlussvorschlag

Die Gemeindevertretung beschließt die Haushaltssatzung 2024 mit dem dazugehörigen **Haushalt**splan für das **Haushalt**sjahr 2024.

Sachverhalt

Nach § 45 KV M-V hat die Gemeinde für jedes **Haushalt**sjahr eine **Haushalt**ssatzung zu erlassen. Die **Haushalt**ssatzung enthält die Festsetzung des **Haushalt**splanes, den Höchstbetrag der Kassenkredite, die Steuersätze (Hebesätze), den Betrag der Verpflichtungsermächtigungen sowie die Gesamtzahl der im Stellenplan ausgewiesenen Stellen. Der **Haushalt**splan, der Bestandteil der Haushaltssatzung ist, ist Grundlage für die **Haushalt**swirtschaft der Gemeinde. Er ist nach Maßgabe der Kommunalverfassung MV für die **Haushalt**swirtschaft verbindlich. Ansprüche und Verbindlichkeiten Dritter werden durch ihn weder begründet noch aufgehoben. Die Haushaltssatzung enthält keine genehmigungspflichtigen Bestandteile und wurde durch die Finanzverwaltung des Amtes anhand der vorliegenden Unterlagen aufgestellt und mit dem Finanzausschuss der Gemeinde ausführlich **besprochen**. Der Ausschuss empfiehlt der Gemeindevertretung die Beschlussfassung der **Haushalt**ssatzung 2024 mit dem dazugehörigen **Haushalt**splan.

Finanzielle Auswirkungen

Im Haushalt vorgesehen?	<input type="checkbox"/>	Nein	<input checked="" type="checkbox"/>	Ja, PSK	EHH/FHH
Kosten in €	<input type="checkbox"/>	außerplanmäßiger /	<input type="checkbox"/>	überplanmäßiger Aufwand	EH
	<input type="checkbox"/>	außerplanmäßige /	<input type="checkbox"/>	überplanmäßige Auszahlung	FH

Anlage/n

1	22_2024_Haushalt komplett inkl. Anlagen - Druckversion (öffentlich)
---	---

Haushaltssatzung und Haushaltsplan

für das Haushaltsjahr

2024



der Gemeinde

Hohen Wangelin

Haushaltssatzung der Gemeinde Hohen Wangelin für das Haushaltsjahr 2024

Aufgrund des § 45 i.V.m. § 47 der Kommunalverfassung (KV M-V) wird nach Beschluss der Gemeindevertretung vom _____ und nach Vorlage bei der Rechtsaufsichtsbehörde folgende Haushaltssatzung erlassen.

§ 1 Ergebnis- und Finanzhaushalt

Der Haushaltsplan für das Haushaltsjahr 2024 wird

1.	im Ergebnishaushalt	
	einen Gesamtbetrag der Erträge von	1.661.800,00 EUR
	einen Gesamtbetrag der Aufwendungen von	1.700.300,00 EUR
	ein Jahresergebnis nach Veränderung der Rücklagen von	-38.500,00 EUR
2.	im Finanzhaushalt	
a)	einen Gesamtbetrag der laufenden Einzahlungen von	1.598.800,00 EUR
	einen Gesamtbetrag der laufenden Auszahlungen von	1.768.800,00 EUR
	<small>(einschließlich Auszahlungen für die planmäßige Tilgung von Krediten für Investitionen und Investitionsförderungsmaßnahmen)</small>	
	einen jahresbezogenen Saldo der laufenden Ein- und Auszahlungen von	-170.000,00 EUR
b)	einen Gesamtbetrag der Einzahlungen aus der Investitionstätigkeit	71.700,00 EUR
	der Gesamtbetrag der Auszahlungen aus der Investitionstätigkeit	10.000,00 EUR
	der Saldo der Ein- und Auszahlungen aus der Investitionstätigkeit	61.700,00 EUR

festgesetzt.

§ 2 Kredite für Investitionen und Investitionsförderungsmaßnahmen

Der Gesamtbetrag der vorgesehenen Kreditaufnahmen ohne Umschuldungen wird festgesetzt auf 0,00 EUR

§ 3 Verpflichtungsermächtigungen

Verpflichtungsermächtigungen werden nicht veranschlagt.

§ 4 Kassenkredite

Der Höchstbetrag der Kassenkredite wird festgesetzt auf 159.800,00 EUR

§ 5 Hebesätze

Die Hebesätze für die Realsteuern werden wie folgt festgesetzt:

1.	Grundsteuer	
	a) für die Land- und forstwirtschaftlichen Flächen (Grundsteuer A) auf	323 v. H.
	b) für die Grundstücke (Grundsteuer B) auf	427 v. H.
2.	Gewerbsteuer auf	381 v. H.

§ 6 Stellen gemäß Stellenplan

Die Gesamtzahl der im Stellenplan ausgewiesenen Stellen beträgt 2,25 Vollzeitäquivalente (VzÄ).

§ 7 Weitere Vorschriften

Folgende Deckungskreise (Deckungsvermerke) wurden zusätzlich zu den Deckungsgrundsätzen gemäß § 12 ff GemHVO-Doppik gebildet:

DK Nr	Bezeichnung	Deckungsart	
5	Wasser- und Bodenverband	Unechte Deckungsfähigkeit (Mehreinnahmen berechtigen zu Mehrausgaben)	§ 13 (1) GemHVO-Doppik
8	Personalkosten	Gegenseitige Deckungsfähigkeit über alle TH	§ 14 (2) GemHVO-Doppik
9	SOPO zu Abschreibungen	Unechte Deckungsfähigkeit über alle TH hinaus	§ 13 (1) GemHVO-Doppik
10	Abschreibungen	Gegenseitige Deckungsfähigkeit über alle TH	§ 14 (2) GemHVO-Doppik
20	Gewerbesteuer / Umlage	Unechte Deckungsfähigkeit (Mehreinnahmen berechtigen zu Mehrausgaben)	§ 13 (1) GemHVO-Doppik
23	Interne Leistungsverrechnung/ Umlagenverrechnung	Gegenseitige Deckungsfähigkeit über alle TH	§ 14 (2) GemHVO-Doppik
27	Zinsen	Unechte Deckungsfähigkeit (Mehreinnahmen berechtigen zu Mehrausgaben)	§ 13 (1) GemHVO-Doppik

Innerhalb eines Teilhaushaltes werden Ansätze für Auszahlungen aus Investitionstätigkeit entsprechend § 14 Abs. 3 GemHVO-Doppik für gegenseitig deckungsfähig erklärt. Im selben Teilfinanzhaushalt werden Ansätze für ordentliche Auszahlungen zu Gunsten von Auszahlungen aus Investitionstätigkeit gemäß § 14 Abs. 4 GemHVO-Doppik für einseitig deckungsfähig erklärt.

Erträge und Einzahlungen aus Spenden und Versicherungserstattungen sind zweckgebunden für Aufwendungen und Auszahlungen im jeweiligen Produkt einzusetzen.

Bei der Zweckbindung von Erträgen und Einzahlungen bleiben die entsprechenden Ermächtigungen zur Leistung von Aufwendungen bis zur Erfüllung des Zwecks und zur Leistung der Auszahlungen bis zur Fälligkeit der letzten Zahlung für ihren Zweck verfügbar.

§ 8 Festlegung von Wertgrenzen für eine Nachtragspflicht

Für die Erforderlichkeit einer Nachtragshaushaltssatzung werden gem. § 48 Kommunalverfassung M-V folgende Wertgrenzen festgesetzt:

1. Im Sinne des § 48 Abs. 2 Nr. 1 KV M-V gilt:
 - a) ein Fehlbetrag im Ergebnishaushalt als erheblich, wenn er 5 v.H. der Gesamtaufwendungen überschreitet;
 - b) die Erhöhung eines bereits im Ergebnishaushalt ausgewiesenen Fehlbetrages um 5 v.H. der Gesamtaufwendungen als wesentlich.
2. Im Sinne des § 48 Abs. 2 Nr. 2 KV M-V gilt:
 - a) im Finanzhaushalt ein nicht zur planmäßigen Tilgung von Krediten für Investitionen und Investitionsförderungsmaßnahmen ausreichender Saldo der ordentlichen und außerordentlichen Ein- und Auszahlungen als erheblich, wenn er 5 v.H. der ordentlichen Auszahlungen überschreitet;
 - b) die Erhöhung einer bereits im Finanzhaushalt bestehenden Deckungslücke um 5 v.H. der ordentlichen Auszahlungen als wesentlich.
3. Im Sinne des § 48 Abs. 2 Nr. 3 KV M-V sind erhebliche Mehraufwendungen, wenn sie im Einzelfall größer als 5 v.H. der gesamten Aufwendungen des Ergebnishaushaltes bzw. der gesamten ordentlichen und außerordentlichen Auszahlungen des Finanzhaushaltes betragen.

4. Im Sinne des § 48 Abs. 2 Nr. 4 und Abs. 3 Nr. 1 KV M-V sind geringfügige, unabweisbare Auszahlungen für Investitionen und Investitionsförderungsmaßnahmen sowie geringfügige, unabweisbare Aufwendungen und Auszahlungen für Instandsetzungen an Bauten und Anlagen, wenn sie im Einzelfall 50.000,00 € nicht übersteigen.

Nachrichtliche Angaben:

- | | |
|--|------------------|
| 1. Zum Ergebnishaushalt
Das Ergebnis zum 31. Dezember des Haushaltsjahres
beträgt voraussichtlich | 1.557.808,45 EUR |
| 2. Zum Finanzhaushalt
Der Saldo der laufenden Ein- und Auszahlungen zum 31. Dezember des
Haushaltsjahres beträgt voraussichtlich | 185.000,00 EUR |
| 3. Zum Eigenkapital
Der Stand des Eigenkapitals zum 31. Dezember des Haushaltsjahres
beträgt voraussichtlich | 1.476.869,01 EUR |

Hohen Wangelin, den
Ort, Datum

Dienstsiegel

Bürgermeister

Hinweis:

Die Haushaltssatzung ist gemäß § 47 Absatz 2 KV M-V der Rechtsaufsichtsbehörde des Landkreises Mecklenburgische Seenplatte mit Schreiben (E-Mail) vom angezeigt worden. Sie enthält keine genehmigungspflichtigen Festsetzungen.

Die vorstehende Haushaltssatzung für das Haushaltsjahr 2024 wird hiermit öffentlich bekannt gemacht. Die Veröffentlichung erfolgt gemäß § 8 Abs. 1 der Hauptsatzung der Gemeinde im Internet auf der Homepage des Amtes Seenlandschaft Waren.

Die Haushaltssatzung liegt mit ihren Anlagen zur Einsichtnahme vom bis zu den allgemeinen Öffnungszeiten im Amt Seenlandschaft Waren, Warendorfer Straße 4, 17192 Waren (Müritz), Zimmer 8 öffentlich aus.

Für die Einsichtnahme bitte ich um Terminabstimmung unter der Rufnummer 03991/628-136.

Hohen Wangelin, den
Ort, Datum

Bürgermeister

Inhaltsverzeichnis	9
1. Allgemeine Angaben der Gemeinde	9
1.1. Größe des Gemeindegebietes	9
1.2. Entwicklung der Einwohnerzahl	9
1.3. Entwicklung der Schülerzahlen und Umlagen	10
1.4. Anzahl der betreuten Kinder in Kindertagesstätten und Tagespflege	10
1.5. Übersicht Produkte und Teilhaushalte der Gemeinde Hohen Wangelin	11
1.6. Entwicklung der Steuern, Finanzzuweisungen und Umlagen in den letzten vier abgeschlossenen Rechnungsjahren, im Vorjahr und im Haushaltsjahr	12
1.7. Aufgliederung des voraussichtlichen Gewerbesteueraufkommens	13
2. Überblick über die Entwicklung der Haushaltswirtschaft	14
2.1 Darstellung des Haushaltsausgleiches	14
2.1.1 Allgemeine Angaben und Anwendung des Haushaltsrechtes	14
2.1.2 Haushaltsausgleich des Ergebnishaushaltes und Entwicklung der Jahresergebnisse im Finanzplanungszeitraum	14
2.1.3 Haushaltsausgleich des Finanzhaushaltes und Darstellung der Zusammensetzung und Entwicklung des Saldos der liquiden Mittel und der Kredite zur Sicherung der Zahlungsfähigkeit im Finanzplanungszeitraum	15
3. Übersicht über die Entwicklung des Eigenkapitals im Finanzplanungszeitraumes	16
3.1 Entwicklung der zweckgebundenen Kapitalrücklage aus investiven Schlüsselzuweisungen	17
3.2 Entwicklung der zweckgebundenen Kapitalrücklage aus kameralen Rücklagen (Wohnungswesen)	17
3.3 Entwicklung der zweckgebundenen Kapitalrücklage aus Zuweisungen nach § 23 FAG M-V (Infrastrukturpauschale)	17
3.4 Entwicklung der Rücklage für den kommunalen Finanzausgleich	18
4. Erläuterung der Haushaltsansätze	19
4.1 Wichtige Erträge und Einzahlungen	19
4.2 Wichtige Aufwendungen und Auszahlungen	20
4.3 Darstellung des Teilhaushaltes 04 – Wohnungswesen	22
4.4 Abschreibungen und Sonderposten	25
4.5. Entwicklung der Investitionskredite / Verbindlichkeiten	26
4.6. Entwicklung der Kassenkredite	27
4.7. Übersicht über die interne Leistungsverrechnung / Umlagenverrechnung	27
4.8 Übersicht über die Entwicklung der Investitionen und Investitionsförderungsmaßnahmen	28
4.9 Verpflichtungsermächtigungen	29
4.10 Entwicklung der Rückstellungen	29
4.11 Übersicht über freiwillige Leistungen	29
5.0 Nachweis der dauernden Leistungsfähigkeit	29
6.0 Fazit und Ausblick	32
8.0 Stellenplan	32
9.0 Übertragungsvermerk	32
Muster 5a – 2024	33
Muster 4a (zu § 1 Nr. 3 GemHVO-Doppik)	37
Muster 4b	38

Bilanz 2019.....	39
Hinweis zu den Jahresrechnungen	41
Stellenplan.....	43
Stellenplanquerschnitt	44

1. Allgemeine Angaben der Gemeinde

1.1. Größe des Gemeindegebietes

Die Fläche der Gemeinde Hohen Wangelin mit ihren Ortsteilen beträgt 43,84 Quadratkilometer.

1.2. Entwicklung der Einwohnerzahl

Jahr	Einwohner	Veränderung	Stand
2007	740		31.12.2005
2008	746	6	31.12.2006
2009	710	-36	31.12.2007
2010	686	-24	31.12.2008
2011	654	-32	31.12.2009
2012	635	-19	31.12.2010
2013	624	-11	31.12.2011
2014	574	-50	31.12.2012
2015	579	5	31.12.2013
2016	585	6	31.12.2014
2017	597	12	31.12.2015
2018	552	-45	31.12.2016
2019	539	-13	31.12.2017
2020	559	20	31.12.2018
2021	617	58	31.12.2019
2022	607	-10	31.12.2020
2023	614	7	31.12.2021
2024	647	33	31.12.2023

Graphische Entwicklung der Einwohnerzahl



Seit dem Jahr 2017 ist wieder ein Einwohnerzuwachs zu verzeichnen, der sich zum größten Teil auf die Aufnahme und Ansiedelung von Flüchtlingen begründet.

1.3. Entwicklung der Schülerzahlen und Umlagen

In den Aufwendungen für Sach- und Dienstleistungen sind die Kostenerstattungen für die an andere Träger zu zahlende Schulumlage für schulpflichtige Kinder der Gemeinde enthalten. Dass diese Schulumlage einen großen Einfluss auf die gemeindliche Finanzlage hat, wird in folgender Übersicht erkennbar:

Jahr	Anzahl Schüler Grundschule	Anzahl Schüler Regionalschule	Gesamt	Veränderung	Umlage in EURO	Veränderung in EURO
2010	12	11	23		33.104,71 €	-11.358,19 €
2011	13	12	25	2	22.537,29 €	-10.567,42 €
2012	12	15	27	2	30.083,07 €	7.545,78 €
2013	11	13	24	-3	10.680,83 €	-19.402,24 €
2014	10	12	22	-2	16.775,44 €	6.094,61 €
2015	15	9	24	2	17.231,33 €	455,89 €
2016	13	9	22	-2	25.150,40 €	7.919,07 €
2017	13	13	26	4	26.467,25 €	1.316,85 €
2018	14	9	23	-3	29.119,40 €	2.652,15 €
2019	17	19	36	13	46.023,27 €	16.903,87 €
2020	15	21	36	0	44.471,55 €	-1.551,72 €
2021	18	16	34	-2	48.178,27 €	3.706,72 €
2022	22	22	44	10	64.500,00 €	16.321,73 €
2023	20	22	42	-2	66.400,00 €	1.900,00 €
2024	17	27	44	2	67.900,00 €	1.500,00 €

Ab dem Jahr 2019 ist ersichtlich, dass die Schülerzahlen und die Kosten pro Schüler kontinuierlich steigen.

1.4. Anzahl der betreuten Kinder in Kindertagesstätten und Tagespflege

Zuweisungen zahlt die Gemeinde Hohen Wangelin nach dem Kindertagesförderungsgesetz (KiföG M-V) als Wohnsitzgemeinde für die Unterbringung der Kinder. Mit der Änderung des Kindertagesförderungsgesetz M-V zum 01.01.2020 zahlt die Gemeinde nach § 27 eine kinderbezogene Pauschale in Höhe von monatlich **191,25 €** (Vorjahr: 179,36 €). Dieser festgesetzte Betrag ist unabhängig von der Betreuungsart und der Betreuungszeit. Ab dem Jahr 2022 wird die Höhe der monatlichen Gemeindepauschale jährlich durch Erlass des für Kindertagesförderung zuständigen Ministeriums festgesetzt. Es ist hierbei von einer Kostensteigerung auszugehen. Im Haushaltsjahr 2024 werden nach derzeitigem Kenntnisstand voraussichtlich **30 Kinder** betreut. Mit geplanten zusätzlichen Betreuungen belaufen sich die gemeindlichen Regelkosten auf insgesamt **75.600,00 €** für das Jahr 2024.

Die Umlage für die Kinderbetreuung hat sich in Bezug auf 2023 um 5.500,00 € erhöht. Es ist davon auszugehen, dass die Kosten der Kitaumlage weiter steigen werden.

1.5. Übersicht Produkte und Teilhaushalte der Gemeinde Hohen Wangelin

Teilhaushalt			
1	2	3	4
Amt für zentrale Dienste und Finanzen	Bau- und Ordnungsamt	allg. Finanzwirtschaft	Wohnungswesen
Produkt	Produkt	Produkt	Produkt
11101 Verwaltungsführung	11400 Gebäudemanagement / Liegenschaften	61100 Steuern, allg. Zuweisungen, allg. Umlagen	11408 gemeindliche Wohnungen
11103 Öffentlichkeitsarbeit	12201 Sicherheit und Ordnung	61200 sonstige allgemeine Finanzwirtschaft	
11104 Gremien	12601 Brandschutz	61201 Anteile E.ON edis	
11405 sonstige zentrale Dienste	54000 Konzessionsabgaben	61202 Anteile Zweckverband	
12100 Statistik / Wahlen	54101 Gemeindestraßen	61800 Einheitskasse	
21102 Schulkostenbeitrag Grundschulen	54301 Landesstraßen		
21502 Schulkostenbeitrag Regionalschulen	54500 Straßenreinigung und Winterdienst		
28100 Heimat- und Kulturpflege	55101 öffentliche Grün- und Landschaftsbau		
36100 Förderung KITA	55200 öffentl. Gewässer		
36502 Kindertagesstätte	55300 Friedhofs- und Bestattungswesen		
36601 Kinder- und Jugendarbeit	57302 Mehrzweckgebäude		
42401 Sportstätten / Sportplatz			
Produkte	Produkte	Produkte	Produkte
12	11	5	1

Anzahl der Produkte insgesamt

30

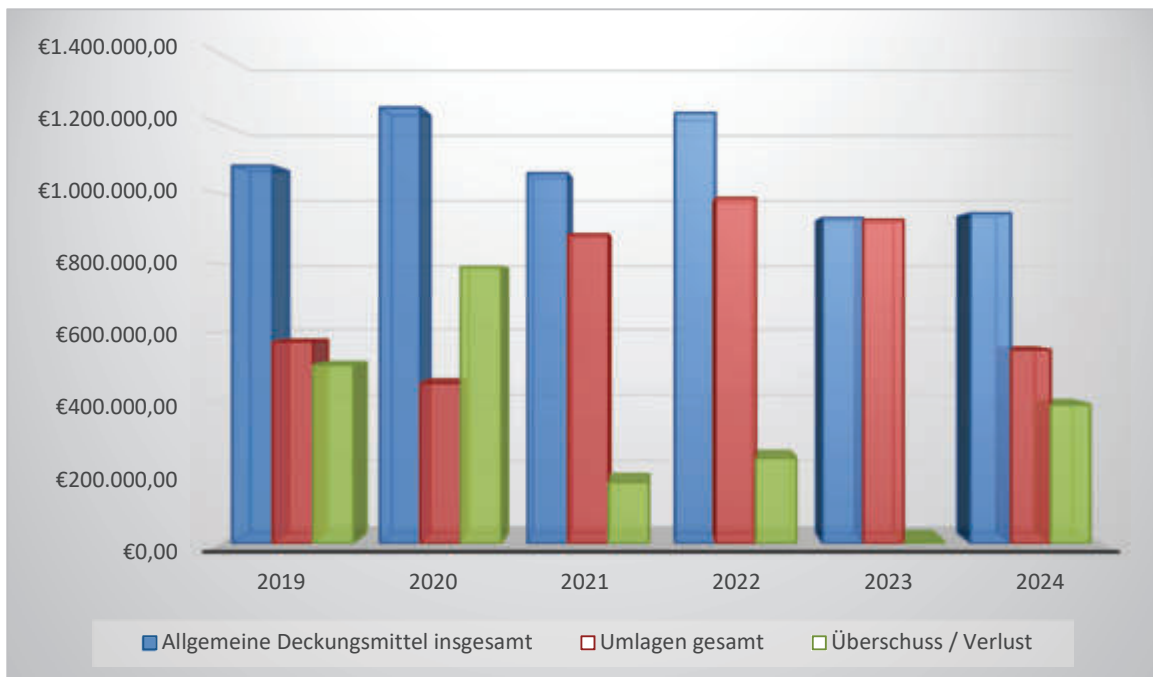
1.6. Entwicklung der Steuern, Finanzaufweisungen und Umlagen in den letzten vier abgeschlossenen Rechnungsjahren, im Vorjahr und im Haushaltsjahr

Erträge bzw. Aufwendungen	2019	2020	2021	2022	2023	2024
Grundsteuer A	12.637,65 €	15.035,34 €	13.311,68 €	17.771,39 €	15.500,00 €	15.500,00 €
Grundsteuer B	72.153,95 €	76.291,88 €	74.778,29 €	100.658,17 €	99.600,00 €	99.600,00 €
Gewerbesteuer*1	786.910,26 €	853.388,17 €	764.377,57 €	903.502,02 €	600.000,00 €	600.000,00 €
Ant. Einkommenssteuer	140.289,85 €	135.097,34 €	153.477,05 €	160.122,67 €	170.900,00 €	182.000,00 €
Umsatzsteuer	43.275,29 €	47.470,67 €	49.134,39 €	43.371,29 €	41.500,00 €	43.900,00 €
Hundesteuer	2.095,87 €	2.096,66 €	2.067,51 €	1.977,52 €	1.900,00 €	1.900,00 €
Zweitwohnungssteuer	961,80 €	961,80 €	961,80 €	961,80 €	900,00 €	900,00 €
Schlüsselzuweisungen	0,00 €	28.768,18 €	0,00 €	0,00 €	0,00 €	0,00 €
Konsolidierungsbeitrag / Sonderhilfe / Kompensat./Sontiges	0,00 €	86.351,00 €	0,00 €	1.673,97 €	0,00 €	0,00 €
Vergnügungssteuer	0,00 €	0,00 €	0,00 €	0,00 €	0,00 €	0,00 €
Familienleistungsausgleich	20.931,96 €	0,00 €	0,00 €	0,00 €	0,00 €	0,00 €
Allgemeine Deckungsmittel insgesamt	1.079.256,63 €	1.245.461,04 €	1.058.108,29 €	1.230.038,83 €	930.300,00 €	943.800,00 €
Gewerbesteuerumlage	97.338,34 €	97.476,36 €	95.443,39 €	45.227,63 €	55.200,00 €	55.200,00 €
Kreisumlage	315.625,10 €	241.292,25 €	443.751,89 €	508.692,84 €	498.600,00 €	333.200,00 €
Amtsumlage	138.437,44 €	112.193,09 €	202.368,51 €	248.462,70 €	241.900,00 €	161.600,00 €
Amtsfeuerwehrumlage	2.267,08 €	4.066,14 €	8.722,51 €	12.125,05 €	0,00 €	0,00 €
Finanzausgleichsumlage	19.065,54 €	0,00 €	133.450,90 €	172.697,14 €	129.500,00 €	0,00 €
Umlagen gesamt	572.733,50 €	455.027,84 €	883.737,20 €	987.205,36 €	925.200,00 €	550.000,00 €
Überschuss	506.523,13 €	790.433,20 €	174.371,09 €	242.833,47 €	5.100,00 €	393.800,00 €

investive Schlüsselzuweisungen / Infrastrukturpauschale ab 2020	0,00 €	36.093,51 €	24.938,78 €	24.400,00 €	24.700,00 €	24.200,00 €
---	--------	-------------	-------------	-------------	-------------	-------------

*1) ohne Verzinsung von Steuernachforderungen und -erstattungen

Graphische Entwicklung der Steuern, Finanzaufwendungen und Umlagen

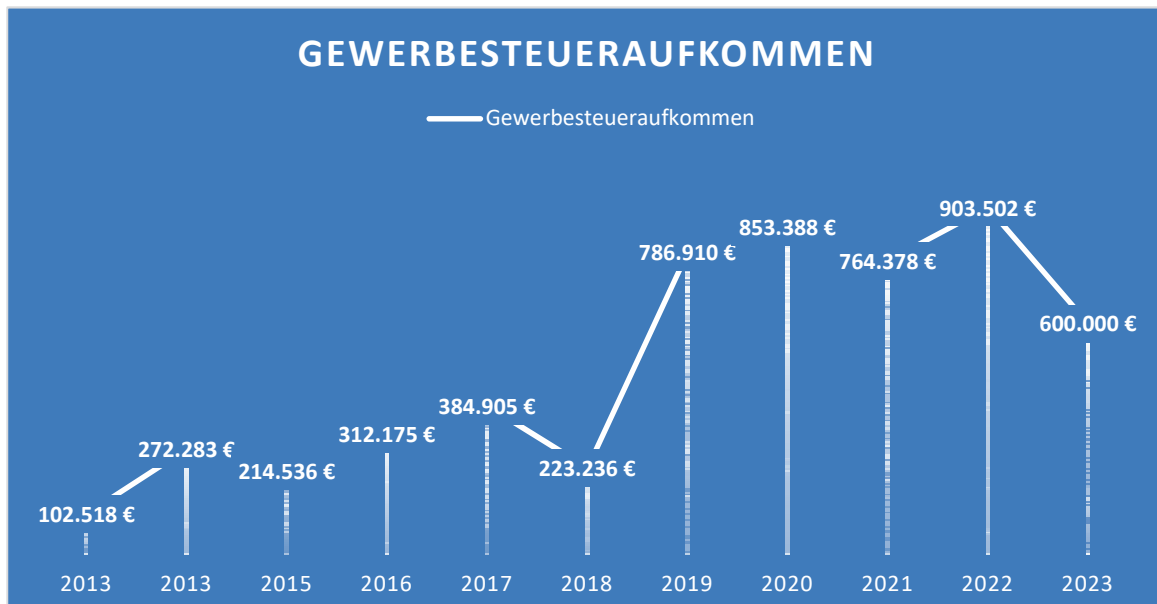


1.7. Aufgliederung des voraussichtlichen Gewerbesteueraufkommens

Von 39 gemeldeten Betrieben und Gewerbetreibenden werden 64,1 % mit Gewerbesteuern veranlagt.

14	Betriebe	(35,9 %)	keine
6	Betrieb	(15,4 %)	bis 500 €
10	Betriebe	(25,6 %)	bis 5.000 €
8	Betriebe	(20,5 %)	bis 50.000 €
1	Betrieb	(2,6 %)	über 50.000 €
<hr/>			
39	Betriebe	(100 %)	

Im nachfolgenden Diagramm ist die Entwicklung der Gewerbesteuer seit 2007 dargestellt.



In den Jahren 1994 bis 1997 entstand das Industriegebiet Hohen Wangelin, welches nur 2 km vom Autobahnanschluss Linstow (A19) entfernt liegt.

Hier haben sich einige Gewebetreibende angesiedelt, vorrangig Baubetriebe. Die Gewerbesteuererhebungen in der Gemeinde Hohen Wangelin unterliegen je nach Wirtschaftslage sehr hohen Schwankungen. Die hohen Erträge 2019 und 2020 resultieren aus Nachzahlungen für Vorjahre mehrerer Gewerbetreibenden aufgrund der Festsetzung durch das zuständige Finanzamt. Des Weiteren ist die derzeitige Wirtschaftslage im Baugeschäft trotz der Corona-Pandemie sehr gut. Somit wurden diese Firmen auch mit Gewerbesteuvorauszahlungen durch das zuständige Finanzamt veranlagt. Es ist davon auszugehen, dass diese Schwankungen bestehen bleiben.

2. Überblick über die Entwicklung der Haushaltswirtschaft

2.1 Darstellung des Haushaltsausgleiches

2.1.1 Allgemeine Angaben und Anwendung des Haushaltsrechtes

Die Haushaltswirtschaft 2024 der Gemeinde Hohen Wangelin wird nach den Bestimmungen der Gemeindehaushaltsverordnung-Doppik in der zur Zeit der Aufstellung des Haushaltes gültigen Fassung geführt. Alle im Haushaltsplan 2024 ausgewiesenen Ergebnisse des Haushaltsvorjahres 2022 sind vorläufig. Die Jahresabschlüsse 2020 bis 2023 gem. § 60 KV M-V sind noch nicht endgültig aufgestellt.

Die Erarbeitung des Haushaltsplanes 2024 wurde auf der Grundlage des Kenntnisstandes November 2023 vorgenommen. Die Kreisumlage ist mit 43,294 % und die Amtsumlage ist mit 22,50 % eingeplant. Der im Haushalt ausgewiesene Betrag errechnet sich auf der Grundlage der Entwicklung der Steuerkraftzahlen 2022 (Basis HPL 2024) gemäß dem Orientierungserlass für die Haushaltsplanung vom Ministerium für Inneres, Bau und Digitalisierung.

Die Haushaltsplanung 2024 ff. wird durch die Energiekrise, der steigenden Bau- und Materialpreise, der Lieferungsengpässe erschwert. Einsparmöglichkeiten sind nicht mehr gegeben.

2.1.2 Haushaltsausgleich des Ergebnishaushaltes und Entwicklung der Jahresergebnisse im Finanzplanungszeitraum

Gemäß § 16 Abs. 1 Nr. 1 GemHVO-Doppik ist der Ergebnishaushalt in der Planung ausgeglichen, wenn der Ergebnishaushalt unter Berücksichtigung von noch nicht ausgeglichenen Fehlbeträgen und vorgezogenen Jahresüberschüssen aus Haushaltsvorjahren gemäß § 2 Abs. 1 Nr. 27 keinen Fehlbetrag ausweist.

Der Ergebnishaushalt weist mit dem Haushaltsplan 2024 ein negatives Jahresergebnis in Höhe 38.500 € vor Veränderung der Rücklagen aus. Die Gemeinde plant 2024 keine Entnahme aus der zweckgebundenen Kapitalrücklage aus Zuweisungen für die Infrastruktur. Somit beträgt das Jahresergebnis nach Veränderung der Rücklagen -38.500 €. Der positive Ergebnisvortrag aus Haushaltsvorjahren beträgt 2.269.982 € und reduziert sich zum Ende des Haushaltsjahres auf 2.231.482,25 €.

Der Ausgleich des Ergebnishaushaltes ist somit entsprechend § 16 Abs. 1 Nr. 1 GemHVO-Doppik für das Haushaltsjahr 2024 gegeben.

Lfd. Nr.		Jahr	Jahresergebnis ¹	Jahresergebnis je Einwohner
		1	2	3
1.	Aus Haushaltsvorjahren vorzutragende Beträge			
1.1.	Weitere Haushaltsvorjahre Ergebnis in Summe	X	1.192.574,57 €	1.843,24 €
1.2.	5. Haushaltsvorjahr (Ergebnis)	2019	320.388,25 €	495,19 €
1.3.	4. Haushaltsvorjahr (vorl. Ergebnis)	2020	576.943,13 €	891,72 €
1.4.	3. Haushaltsvorjahr (vorl. Ergebnis)	2021	189.750,10 €	293,28 €
1.5.	2. Haushaltsvorjahr (vorl. Ergebnis)	2022	255.026,20 €	394,17 €
1.6.	1. Haushaltsvorjahr (Plan)	2023	-264.700,00 €	-409,12 €

2.	Ansatz des Haushaltsjahres	2024	-38.500,00 €	-59,51 €
3.	Summe/ Saldo zum Ende des Haushaltsjahres	2024	2.231.482,25 €	3.448,97 €
4.	Ansätze des Haushaltsfolgejahres			
4.1.	1. Haushaltsfolgejahr	2025	-87.600,00 €	-135,39 €
4.2.	2. Haushaltsfolgejahr	2026	-102.700,00 €	-158,73 €
4.3.	3. Haushaltsfolgejahr	2027	-111.200,00 €	-171,87 €
5.	Summe/ Saldo zum Ende des Finanzplanungszeitraumes		1.929.982,25 €	2.982,97 €

¹⁾ Jahresergebnis (nach Veränderung der Rücklage)

2.1.3 Haushaltsausgleich des Finanzhaushaltes und Darstellung der Zusammensetzung und Entwicklung des Saldos der liquiden Mittel und der Kredite zur Sicherung der Zahlungsfähigkeit im Finanzplanungszeitraum

Gemäß § 16 Abs. 1 Nr. 2 GemHVO-Doppik ist der Finanzhaushalt in der Planung ausgeglichen, wenn im Finanzhaushalt kein negativer Saldo der laufenden Ein- und Auszahlungen gemäß § 3 Abs. 1 Satz 1 Nr. 39 besteht. Der Finanzhaushalt weist mit dem Haushaltsplan 2024 einen positiven Saldo der laufenden Ein- und Auszahlungen zum Ende des Haushaltsjahres in Höhe von 185.000 € aus (der positive Saldo unter Berücksichtigung der vorläufigen Jahresergebnisse bis einschließlich 2023 beträgt in 2024 292.162,33 €).

Aufgrund dieses positiven Saldos ist der **Finanzhaushalt der Gemeinde mit dem vorliegenden Haushaltsplan 2024 gem. § 16 Abs.1 Nr. 2 ausgeglichen.**

	Jahr	Saldo der laufenden Ein- und Auzzahlungen vor planmäßiger Tilgung	Saldo der laufenden Ein- und Auszahlungen je Einwohner	planmäßige Tilgung von Investitionskredit en	planmäßige Tilgung von Investitionskredit en je Einwohner	Jahresbezogener Saldo der lfd. Ein- und Auszahlungen (in Haushaltsfolgejahre vorzutragende Beträge)	Jahresbezogener Saldo der lfd. Ein- und Auszahlungen je Einwohner	Stand der laufenden Ein- und Auszahlungen zum 31.12. (Summe inkl. Vorträge aus Vorjahren)
		1	2		3			
Aus Haushaltsvorjahren vorzutragende Beträge						1.161.976,35 €		
Weitere Haushaltsvorjahre Ergebnis in Summe	2018	44.636,48 €	80,86 €	322.530,87 €	584,30 €	-277.894,39 €	-503,43 €	884.081,96 €
5. Haushaltsvorjahr (Ergebnis)	2019	551.951,38 €	1.024,03 €	347.354,59 €	644,44 €	204.596,79 €	379,59 €	1.088.678,75 €
4. Haushaltsvorjahr (Ergebnis)	2020	702.066,76 €	1.255,93 €	348.098,97 €	622,72 €	353.967,79 €	633,22 €	1.442.646,54 €
3. Haushaltsvorjahr (vorl. Ergebnis)	2021	263.672,34 €	427,35 €	352.742,55 €	571,71 €	-89.070,21 €	-144,36 €	1.353.576,33 €
2. Haushaltsvorjahr (vorl. Ergebnis)	2022	-183.804,17 €	-302,81 €	358.314,45 €	590,30 €	-542.118,62 €	-893,11 €	811.457,71 €
1. Haushaltsvorjahr (vorl. Ergebnis)	2023	-71.917,01 €	-118,48 €	277.378,37 €	456,97 €	-349.295,38 €	-575,45 €	462.162,33 €
Ansatz des Haushaltsjahres	2024	79.500,00 €	129,48 €	249.500,00 €	406,35 €	-170.000,00 €	-276,87 €	292.162,33 €
Summe/Saldo zum Ende des Haushaltsjahres	2024	1.386.105,78 €	2.257,50 €	2.255.919,80 €	3.674,14 €	-869.814,02 €	-1.416,64 €	292.162,33 €
Ansätze des Haushaltsfolgejahres								
1. Haushaltsfolgejahr	2025	22.800,00 €	37,38 €	252.800,00 €	414,43 €	-230.000,00 €	-377,05 €	62.162,33 €
2. Haushaltsfolgejahr	2026	6.600,00 €	10,82 €	250.400,00 €	410,49 €	-243.800,00 €	-399,67 €	-181.637,67 €
3. Haushaltsfolgejahr	2027	-2.500,00 €	-4,10 €	250.400,00 €	410,49 €	-252.900,00 €	-414,59 €	-434.537,67 €
Summe/ Saldo zum Ende des Finanzplanungszeitraumes	2027	1.413.005,78 €	2.316,40 €	3.009.519,80 €	4.933,64 €	-1.596.514,02 €	-2.617,24 €	-434.537,67 €

Im Haushaltsjahr 2024 reicht der jahresbezogene Saldo vor der planmäßigen Tilgung nicht aus um die planmäßige Kredittilgung zu decken. Dies liegt an den Pflichtumlagen sowie an den laufenden Auszahlungen für die Unterhaltung und Bewirtschaftung.

Die Zusammensetzung und Entwicklung des Saldos der liquiden Mittel und der Kassenkredite im Haushaltsjahr ist dem beiliegenden gleichnamigen **Muster 5a** zu entnehmen und die Zusammensetzung und Entwicklung des Saldos der liquiden Mittel und der Kassenkredite im Finanzplanungszeitraum ist dem Haushalt beiliegenden gleichnamigen **Muster 5b** zu entnehmen.

In den Zeilen 1 bis 3 sowie in der Zeile 17 wird die Entwicklung des Saldos der liquiden Mittel und der Kassenkredite in den beiden Haushaltsvorjahren, im Haushaltsjahr und im Finanzplanungszeitraum dargestellt. Die liquiden Mittel der Gemeinde (Guthaben auf dem Verrechnungskonto bei dem Amt) betragen im Planjahr 2024 420.449 € und werden sich bis zum Ende des Finanzplanungszeitraums auf -255.651 € reduzieren.

In den folgenden Zeilen 4 bis 16 werden die Ursachen für die Veränderung des Saldos der liquiden Mittel und der Kassenkredite unterschieden nach

- dem laufenden Bereich (Saldo der laufenden Ein- und Auszahlungen und der planmäßigen Tilgung von Krediten für Investitionen und Investitionsförderungsmaßnahmen),
- dem Investitionsbereich (Saldo der Ein und Auszahlungen aus der Investitionstätigkeit sowie der Entwicklung der Investitionskredite – mit Ausnahme der planmäßigen Tilgung, die dem laufenden Bereich zugeordnet ist),
- dem Bereich der Ein- und Auszahlungen aus durchlaufenden Geldern und ungeklärten Zahlungsvorgängen.

In den Zeilen 4 bis 7 wird die Entwicklung des Saldos der laufenden Ein- und Auszahlungen und der planmäßigen Tilgung der Investitionskredite dargestellt. **Sofern in der Zeile 7 kein negativer Betrag ausgewiesen wird, ist in dem entsprechenden Haushaltsjahr ein Haushaltsausgleich im Finanzhaushalt gegeben.** In dem Haushaltsjahr 2024 ist ein Haushaltsausgleich gegeben (292.162 €). Zum Ende des Finanzplanungszeitraumes ist planmäßig eine Unterdeckung in Höhe 541.699 € ausgewiesen. Unter Berücksichtigung der vorläufigen Jahresergebnisse bis 2023 ist eine Unterdeckung in Höhe von 434.538 € ausgewiesen.

In den Zeilen 8 bis 12 wird die Entwicklung des Saldos der Ein- und Auszahlungen aus der Investitionstätigkeit gezeigt. Nicht in allen Haushaltsjahren übersteigen die kumulierten Investitionseinzahlungen die korrespondierenden Investitionsauszahlungen. Zum Ende des Finanzplanungszeitraumes beträgt der Saldo der Ein- und Auszahlungen aus Investitionstätigkeit unter Berücksichtigung der vorläufigen Jahresergebnisse bis einschließlich 2023 178.423 €.

3. Übersicht über die Entwicklung des Eigenkapitals im Finanzplanungszeitraumes

Die Entwicklung des Eigenkapitals zum Ende eines Haushaltsjahres zeigen die nachfolgenden Tabellen. Es handelt sich hierbei um vorläufige Angaben, da die Jahresabschlüsse 2020 bis 2023 noch nicht festgestellt sind. Der Jahresabschluss 2019 der Gemeinde Hohen Wangelin wurde am durch den Rechnungsprüfungsausschuss der Gemeinde geprüft. Die Beschlussfassung des Jahresabschlusses 2019 durch die Gemeindevertretung erfolgte am 26.09.2023.

Mit dem Jahresabschluss 2019 beträgt das Eigenkapital 986.602,66 €. Die Gemeinde weist keinen „nicht durch Eigenkapital gedeckten Fehlbetrag“ aus und ist somit nicht mehr bilanziell überschuldet. Mit den bisherigen Einstellungen der investiv gebundenen Schlüsselzuweisungen in die zweckgebundene Kapitalrücklage, der zukünftigen Einstellung der Infrastrukturpauschale in die zweckgebundene Kapitalrücklage und der vorläufigen Ergebnisvorträge erhöht sich das Eigenkapital bis zum Ende des Finanzplanungszeitraumes – trotz Verrechnung der negativen Jahresergebnisse mit Entnahmen aus der zweckgebundenen Kapitalrücklage – auf 1.928.809,01 €. Mit dem Ausweis eines positiven Eigenkapitals kommt die Gemeinde der Vorschrift der Kommunalverfassung bezüglich einer nicht zulässigen Überschuldung nach.

Lfd. Nr.		Jahr	Ergebnisvortrag ins Haushaltsfolgejahr	Rücklagen				Eigenkapital zum Ende des Haushaltsjahres	Eigenkapital zum Ende des Haushaltsjahres je Einwohner
				Allgemeine Kapitalrücklage	Zweckgebundene Kapitalrücklagen	Rücklagen kommunaler Finanzausgleich	sonstige zweckgebundene Ergebnisrücklagen		
		1	2	3	4	5	6	7	8
1.	Entwicklung in Haushaltsvorjahren								
1.1.	Eigenkapital weiteren Haushaltsvorjahre	2018	1.192.574,57 €	-857.607,32 €	152.835,82 €	0,00 €	0,00 €	487.803,07 €	753,95 €
1.2.	5. Haushaltsvorjahr (Ergebnis)	2019	1.512.962,82 €	-857.607,32 €	152.835,82 €	178.141,99 €	0,00 €	986.333,31 €	1.524,47 €
1.3.	4. Haushaltsvorjahr (Ergebnis)	2020	2.089.905,95 €	-857.607,32 €	188.929,33 €	645.164,10 €	0,00 €	2.066.392,06 €	3.193,81 €
1.4.	3. Haushaltsvorjahr (vorl. Ergebnis)	2021	2.279.656,05 €	-857.607,32 €	213.868,11 €	645.164,10 €	0,00 €	2.281.080,94 €	3.525,63 €
1.5.	2. Haushaltsvorjahr (vorl. Ergebnis)	2022	2.534.682,25 €	-857.607,32 €	183.762,55 €	467.022,11 €	0,00 €	2.327.859,59 €	3.597,93 €
1.6.	1. Haushaltsvorjahr (Plan)	2023	2.269.982,25 €	-857.607,32 €	153.133,52 €	0,00 €	0,00 €	1.565.508,45 €	2.419,64 €
2.	Entwicklung im Haushaltsjahr (Planung)	2024	-38.500,00 €	0,00 €	30.800,00 €	0,00 €	0,00 €	-7.700,00 €	-11,90 €
3.	Bestand zum Ende des Haushaltsjahres	2024	2.231.482,25 €	-857.607,32 €	183.933,52 €	0,00 €	0,00 €	1.557.808,45 €	2.407,74 €
4.	Ansätze des Haushaltsfolgejahres								
4.1.	1. Haushaltsfolgejahr	2025	2.143.882,25 €	-841.807,32 €	202.833,52 €	0,00 €	0,00 €	1.504.908,45 €	2.325,98 €
4.2.	2. Haushaltsfolgejahr	2026	2.041.182,25 €	-841.807,32 €	219.333,52 €	0,00 €	0,00 €	1.418.708,45 €	2.192,75 €
4.3.	3. Haushaltsfolgejahr	2027	1.929.982,25 €	-841.807,32 €	234.533,52 €	0,00 €	0,00 €	1.322.708,45 €	2.044,37 €
5.	Bestand zum Ende des Finanzplanungszeitraumes	2027	1.929.982,25 €	-841.807,32 €	234.533,52 €	0,00 €	0,00 €	1.322.708,45 €	2.044,37 €

Lfd. Nr.		Jahr	Allgemeine Kapitalrücklage			Zweckgebundene Kapitalrücklage				
			Stand zum Beginn des Haushaltsjahres	Zuführungen im Haushaltsjahr	Entnahmen im Haushaltsjahr	Stand zum Ende des Haushaltsjahres	Stand zum Beginn des Haushaltsjahres	Zuführungen im Haushaltsjahr	Entnahmen im Haushaltsjahr	Stand zum Ende des Haushaltsjahres
			1	2	3	4	5	6	7	8
1.	Entwicklung in Haushaltsvorjahren									
1.1.	5. Haushaltsvorjahr (Ergebnis)	2019	-857.607,32 €	0,00 €	0,00 €	-857.607,32 €	152.835,82 €	0,00 €	0,00 €	152.835,82 €
1.2.	4. Haushaltsvorjahr (Ergebnis)	2020	-857.607,32 €	0,00 €	0,00 €	-857.607,32 €	152.835,82 €	36.093,51 €	0,00 €	188.929,33 €
1.3.	3. Haushaltsvorjahr (vorl. Ergebnis)	2021	-857.607,32 €	0,00 €	0,00 €	-857.607,32 €	188.929,33 €	24.938,78 €	0,00 €	213.868,11 €
1.4.	2. Haushaltsvorjahr (vorl. Ergebnis)	2022	-857.607,32 €	0,00 €	0,00 €	-857.607,32 €	213.868,11 €	24.494,44 €	54.600,00 €	183.762,55 €
1.5.	1. Haushaltsvorjahr (Plan)	2023	-857.607,32 €	0,00 €	0,00 €	-857.607,32 €	183.762,55 €	24.770,97 €	55.400,00 €	153.133,52 €
2.	Entwicklung im Haushaltsjahr (Planung)	2024	-857.607,32 €	0,00 €	0,00 €	-857.607,32 €	153.133,52 €	30.800,00 €	0,00 €	183.933,52 €
3.	Stand zum Ende des Haushaltsjahres	2024				-857.607,32 €				183.933,52 €
3.1.	Stand zum Ende des Haushaltsjahres je Einwohner					-1.396,75 €				284,29 €
4.	Ansätze des Haushaltsfolgejahres									
4.1.	1. Haushaltsfolgejahr	2025	-857.607,32 €	0,00 €	0,00 €	-857.607,32 €	183.933,52 €	18.900,00 €	0,00 €	202.833,52 €
4.2.	2. Haushaltsfolgejahr	2026	-857.607,32 €	0,00 €	0,00 €	-857.607,32 €	202.833,52 €	16.500,00 €	0,00 €	219.333,52 €
4.3.	3. Haushaltsfolgejahr	2027	-857.607,32 €	0,00 €	0,00 €	-857.607,32 €	219.333,52 €	15.200,00 €	0,00 €	234.533,52 €
5.	Stand zum Ende des 3. Haushaltsfolgejahres je Einwohner	2027				-1.405,91 €				362,49 €

3.1 Entwicklung der zweckgebundenen Kapitalrücklage aus investiven Schlüsselzuweisungen

In den Jahren 2012 bis 2019 hatte die Gemeinde bei einem ausgeglichenen Haushalt gemäß § 11 Absatz 3 FAG M-V in der bis 2020 geltenden Fassung 8,7 % der gesamten Schlüsselzuweisungen (SZW) investiv zu verwenden. Die investiv gebundene Schlüsselzuweisung ist der zweckgebundenen Kapitalrücklage zuzuführen. In den Jahren 2012 bis 2019 wurden bzw. werden 36.946,85 € investiv gebundene Schlüsselzuweisungen der zweckgebundenen Kapitalrücklage zugeführt. Gemäß § 18 Abs 4 GemHVO-Doppik kann diese zweckgebundene Kapitalrücklage zum Ausgleich abschreibungsbedingter Verluste verwendet werden.

Die Gemeinde plant keine Entnahmen von 2012 bis zum Ende des Finanzplanungszeitraumes.

Die zweckgebundene Kapitalrücklage aus investiv gebundenen Zuweisungen beträgt zum 31.12.2024 voraussichtlich 36.946,85 €.

3.2 Entwicklung der zweckgebundenen Kapitalrücklage aus kameralen Rücklagen (Wohnungswesen)

Die zweckgebundene Kapitalrücklage für Wohnungswesen betrug mit dem Jahresabschluss 2018 insgesamt 115.888,97 €. Die Gemeinde darf genehmigungsfrei für die laufende Unterhaltung im Bereich Wohnungswesen Entnahmen aus der zweckgebundenen Kapitalrücklage vornehmen. Dies ist im Jahr 2021 in Höhe von 100.000,00 € geplant, da die laufende Unterhaltung mit 100.000,00 € veranschlagt wurde.

Des Weiteren ist gemäß Punkt 6.3 „Sonderregelung“ der Verwaltungsvorschrift zur Überleitung von der Kameralistik zur Doppik nach spätestens 10 Jahren diese zweckgebundene Kapitalrücklage zu Gunsten der allgemeinen Kapitalrücklage aufzulösen.

Aufgrund dessen plant die Gemeinde 2021 den restlichen Betrag in Höhe von 15.800,00 € zu Gunsten der allgemeinen Kapitalrücklage zu entnehmen. Mit der Haushaltsplanung 2021 erfolgte ein Planungsfehler. Im Muster 6 „Ergebnishaushalt“ wird hier noch eine Entnahme von 165.800,00 € anstatt von 115.800,00 € ausgewiesen. Die zweckgebundene Kapitalrücklage aus kameralen Rücklagen (Wohnungswesen) beträgt zum 01.01.2023 planerisch 88,97 €, wird allerdings voraussichtlich im Zuge der Erstellung der Jahresabschlüsse auf 0,00 € aufgelöst.

Zum Ende des Finanzplanungszeitraumes stehen hierfür keine Mittel mehr zur Verfügung.

3.3 Entwicklung der zweckgebundenen Kapitalrücklage aus Zuweisungen nach § 23 FAG M-V (Infrastrukturpauschale)

Gemäß § 23 FAG M-V vom 09.04.2020 wird die Infrastrukturpauschale als Kapitalzuschuss gewährt. Diese soll für Investitionen und Investitionsförderungsmaßnahmen sowie Instandhaltungsmaßnahmen in bestimmten Bereichen verwendet werden. In den Jahren 2020 bis 2027 werden voraussichtlich 191.697,70 € der zweckgebundenen Kapitalrücklage aus Zuweisungen nach § 23 FAG M-V zugeführt. Die Gemeinde plant Entnahmen in 2022 und 2023 in Höhe von 110.000,00 €. Am Ende des Finanzplanungszeitraumes stehen voraussichtlich 81.697,70 € zur Verrechnung in den folgenden Jahren zur Verfügung.

3.4 Entwicklung der Rücklage für den kommunalen Finanzausgleich

Die Gemeinde musste gemäß § 37 Abs. 6 GemHVO-Doppik in Verbindung mit Punkt 29.4 bis 29.4.2 der Verwaltungsvorschrift zur GemHVO-Doppik aufgrund der Entwicklung der Steuerkraft mit dem Jahresabschluss 2019 und 2020 eine Rücklage für die Belastungen aus dem kommunalen Finanzausgleich in Höhe von insgesamt 467.022,11 € bilden. Diese ist spätestens im dritten Haushaltsfolgejahr aufzulösen. Dies erfolgt voraussichtlich im Jahr 2022 (178.141,99 €) und im Jahr 2023 (467.022,11 €).

2024 ist keine Rücklagenbildung erforderlich.

Lfd. Nr.		Jahr	Rücklage für Belastungen aus dem kommunalen Finanzausgleich				sonstige zweckgebundene Ergebnisrücklagen			
			Stand zum Beginn des Haushaltsjahres	Zuführungen im Haushaltsjahr	Entnahmen im Haushaltsjahr	Stand zum Ende des Haushaltsjahres	Stand zum Beginn des Haushaltsjahres	Zuführungen im Haushaltsjahr	Entnahmen im Haushaltsjahr	Stand zum Ende des Haushaltsjahres
			1	2	3	4	5	6	7	8
1.	Entwicklung in Haushaltsvorjahren									
1.1.	5. Haushaltsvorjahr (Ergebnis)	2019	0,00 €	178.414,99 €	0,00 €	178.414,99 €	0,00 €	0,00 €	0,00 €	0,00 €
1.2.	4. Haushaltsvorjahr (vor. Ergebnis)	2020	178.414,99 €	467.022,11 €	0,00 €	645.437,10 €	0,00 €	0,00 €	0,00 €	0,00 €
1.3.	3. Haushaltsvorjahr (vorl. Ergebnis)	2021	645.437,10 €	0,00 €	0,00 €	645.437,10 €	0,00 €	0,00 €	0,00 €	0,00 €
1.4.	2. Haushaltsvorjahr (vorl. Ergebnis)	2022	645.437,10 €	0,00 €	178.414,99 €	467.022,11 €	0,00 €	0,00 €	0,00 €	0,00 €
1.5.	1. Haushaltsvorjahr (Plan)	2023	467.022,11 €	0,00 €	467.022,11 €	0,00 €	0,00 €	0,00 €	0,00 €	0,00 €
2.	Entwicklung im Haushaltsjahr (Planung)	2024	0,00 €	0,00 €	0,00 €	0,00 €	0,00 €	0,00 €	0,00 €	0,00 €
3.	Stand zum Ende des Haushaltsjahres	2024				0,00 €				0,00 €
3.1.	Stand zum Ende des Haushaltsjahres je Einwohner					0,00 €				0,00 €
4.	Ansätze des Haushaltsfolgejahres									
4.1.	1. Haushaltsfolgejahr	2025	0,00 €	0,00 €	0,00 €	0,00 €	0,00 €	0,00 €	0,00 €	0,00 €
4.2.	2. Haushaltsfolgejahr	2026	0,00 €	0,00 €	0,00 €	0,00 €	0,00 €	0,00 €	0,00 €	0,00 €
4.3.	3. Haushaltsfolgejahr	2027	0,00 €	0,00 €	0,00 €	0,00 €	0,00 €	0,00 €	0,00 €	0,00 €
5.	Stand zum Ende des 3. Haushaltsfolgejahres je Einwohner	2027				0,00 €				0,00 €

4. Erläuterung der Haushaltsansätze

4.1 Wichtige Erträge und Einzahlungen

Eine Übersicht über die Entwicklung der wichtigsten Erträge und Einzahlungen zeigt die nachfolgende Tabelle:

Ertrags- / Einzahlungsarten	2022*		2023		2024		2025		2026		2027	
	Erträge	Einzah- lungen	Erträge	Einzah- lungen	Erträge	Einzah- lungen	Erträge	Einzah- lungen	Erträge	Einzah- lungen	Erträge	Einzah- lungen
	in €											
	1	2	3	4	5	6	7	8	9	10	11	12
Steuern und ähnliche Abgaben	1.230.039	819.423	930.300	930.300	750.000	750.000	766.900	766.900	778.500	778.500	788.700	788.700
davon												
Grundsteuer A	17.771	16.077	15.500	15.500	15.500	15.500	15.500	15.500	15.500	15.500	15.500	15.500
Grundsteuer B	100.658	101.317	99.600	99.600	102.500	102.500	102.500	102.500	102.500	102.500	102.500	102.500
Gewerbesteuer	903.502	492.335	600.000	600.000	400.000	400.000	400.000	400.000	400.000	400.000	400.000	400.000
Gemeindeanteil Einkommensteuer	160.123	161.586	170.900	170.900	185.200	185.200	199.800	199.800	210.600	210.600	220.800	220.800
Gemeindeanteil Umsatzsteuer	43.371	43.686	41.500	41.500	43.900	43.900	46.200	46.200	47.000	47.000	47.000	47.000
Hundesteuer	1.978	1.786	1.900	1.900	2.000	2.000	2.000	2.000	2.000	2.000	2.000	2.000
Zweitwohnungs- steuer	962	962	900	900	900	900	900	900	900	900	900	900
Zuwendungen, allgemeine Umlagen, sonstige Transfer- leistungen	0	0	50.100	0	69.400	11.800	57.600	0	57.600	0	57.600	0
davon												
Schlüssel- zuweisungen vom Land	0	0	0	0	11.800	11.800	0	0	0	0	0	0
öffentlich- rechtliche Leistungs-entgelte	38.684	40.222	42.900	42.100	44.300	38.900	43.700	38.900	43.700	38.900	43.700	38.900
privatrechtliche Leistungs-entgelte	760.124	734.388	725.300	725.300	719.100	719.100	719.000	719.000	719.000	719.000	719.000	719.000
davon												
Mieterträge	752.987	727.215	715.000	715.000	715.000	715.000	715.000	715.000	715.000	715.000	715.000	715.000
Kosten- erstattungen und Kostenumlagen	29.575	28.802	20.800	20.800	13.200	13.200	600	600	600	600	600	600
Zins- und sonstige Finanzerträge/- einzahlungen	8.881	8.856	10.100	10.100	43.000	43.000	9.300	9.300	9.300	9.300	9.300	9.300
sonstige laufende Erträge/ Einzahlungen	50.141	59.492	22.800	78.200	22.800	22.800	22.800	22.800	22.800	22.800	22.800	22.800
davon												
Konzessions- abgabe	23.225	22.978	22.500	22.500	22.500	22.500	22.500	22.500	22.500	22.500	22.500	22.500
Summe Erträge /Einzahlungen	2.117.444	1.691.182	1.802.300	1.806.800	1.661.800	1.598.800	1.619.900	1.557.500	1.631.500	1.569.100	1.641.700	1.579.300

Erträge/Einzahlungen aus Steuern und ähnlichen Abgaben

Die Erträge aus Steuern und ähnlichen Abgaben sind gegenüber dem Vorjahr um 180.300 € auf 750.000 € gesunken. Insbesondere bei den Gewerbesteuererträgen /-einzahlungen sind Mindererträge/-einzahlungen in Höhe 200.000 € planmäßig zu verzeichnen.

Beim Gemeindeanteil an der Einkommensteuer sind Mehrerträge/-einzahlungen in Höhe 14.300 zu erwarten.

Hebesatzvergleich

	Grundsteuer A (v.H.)	Grundsteuer B (v.H.)	Gewerbesteuer (v.H.)
Hebesatz der Gemeinde	323	427	381
Nivellierungshebesätze lt. FAG M-V 2020-2023	338	438	390
<i>Gewogener Durchschnittshebesatz für Gemeinden unter 1.000 Einwohner (+20 Hebesatzpunkte)</i>	355	412	368

Schlüsselzuweisungen und sonstige Zuweisungen

Die Schlüsselzuweisungen für 2024 betragen planmäßig 11.800 €.

Nach überschlägiger Ermittlung unter Zugrundelegung der bislang bekannten Daten zur Entwicklung der Schlüsselmassen, der Steuerkraft und der Einwohnerzahl kann die Gemeinde im Finanzplanungszeitraum davon ausgehen, dass sie keine Schlüsselzuweisungen erhalten wird.

Mit der Änderung des Finanzausgleichsgesetzes M-V vom 09.04.2020 können die Schlüsselzuweisungen mit 4% investiv gebunden werden.

4.2 Wichtige Aufwendungen und Auszahlungen

Eine Übersicht über die Entwicklung der wichtigsten Aufwendungen und Auszahlungen zeigt die nachfolgende Tabelle.

Aufwands- / Auszahlungsarten	2022*		2023		2024		2025		2026		2027	
	Aufwen- dungen	Auszah- lungen	Aufwen- dungen	Auszah- lungen	Aufwen- dungen	Auszah- lungen	Aufwen- dungen	Auszah- lungen	Aufwen- dungen	Auszah- lungen	Aufwen- dungen	Auszah- lungen
	in €											
	1	2	3	4	5	6	7	8	9	10	11	12
Personal- und Versorgungsaufwendungen/-auszahlungen	65.087	64.967	95.700	95.700	104.500	104.500	78.300	78.300	78.300	78.300	78.300	78.300
Aufwendungen/Auszahlungen für Sach- und Dienstleistungen	649.767	650.877	751.100	751.100	676.000	676.000	639.400	639.400	645.400	645.400	646.700	646.700
davon												
Gebäudeunterhaltung	213.686	213.343	232.500	232.500	112.100	112.100	111.100	111.100	111.100	111.100	111.100	111.100
Bewirtschaftung Gebäude und Grundstücke	273.076	273.076	320.000	320.000	320.000	320.000	320.000	320.000	320.000	320.000	320.000	320.000
Abschreibungen	8	0	172.600	0	181.000	0	172.800	0	171.700	0	171.100	0
Zuwendungen, Umlagen und Transferaufwendungen/-auszahlungen	1.050.503	1.061.527	996.500	996.500	631.500	631.500	719.200	719.200	745.400	745.400	763.400	763.400
davon												
Kreisumlage	508.693	508.693	498.600	498.600	340.000	340.000	385.000	385.000	393.300	393.300	398.300	398.300
Amtsumlage	248.463	248.463	241.900	241.900	176.700	176.700	200.100	200.100	204.400	204.400	207.000	207.000
Gewerbesteuerumlage	45.228	45.228	55.200	55.200	38.000	38.000	55.200	55.200	55.200	55.200	55.200	55.200
Zins- und sonstige Finanzaufwendungen/-auszahlungen	31.228	31.486	24.200	24.200	26.600	26.600	22.200	22.200	18.400	18.400	18.400	18.400
sonstige laufende Aufwendungen/Auszahlungen	65.825	66.131	82.300	82.300	80.700	80.700	75.600	75.600	75.000	75.000	75.000	75.000
Summe Aufwendungen/Auszahlungen	1.862.418	1.874.986	2.122.400	1.949.800	1.700.300	1.519.300	1.707.500	1.534.700	1.734.200	1.562.500	1.752.900	1.581.800

* bisher keine Jahresabschlussbuchungen vorgenommen, daher kein Ausweis von Abschreibungen und Sonderposten

Personal- und Versorgungsaufwendungen und -auszahlungen

Hier sind sowohl die Aufwendungen/Auszahlungen für die ehrenamtlich Tätigen als auch für die Beschäftigten der Gemeinde berücksichtigt. Der Mindestlohn beträgt 2024 12,41 €. Die Gemeinde hat zum 01.01.2020 einen Gemeindearbeiter für 5 Jahre befristet eingestellt. Dieser wird über das Jobcenter gefördert. Die Befristung läuft zum 31.12.2024 aus.

Aufwendungen/Auszahlungen für Sach- und Dienstleistungen

Diese betreffen Energie, Wasser, Abwasser, Abfall, Unterhaltungsaufwand usw. für Grundstücke, Gebäude, Straßen, Wege, Plätze und Fahrzeuge.

Aufwendungen/Auszahlungen für Sach- und Dienstleistungen sinken 2024 um 75.100 € auf 676.000 € (Vorjahr (751.100 €)).

Die Unterhaltungsaufwendungen/-auszahlungen für die Dach- und Deckensanierung Turnhalle/MZG Hohen Wangelin sinken im Vergleich zum Vorjahr um 126.400 € auf 0 €.

Abschreibungen

Die Abschreibungen steigen um 8.400 € auf 181.000 € (Vorjahr 172.600 €). Die Abschreibungen sind unter Punkt 4.4 dieses Berichts näher erläutert.

Zuwendungen, Umlagen und sonstige Transferaufwendungen und -auszahlungen

Die Zuwendungen, Umlagen und sonstige Transferaufwendungen und –auszahlungen sinken um 365.000 € auf 631.500 €.

Die wesentlichen Veränderungen stellen sich wie folgt dar:

	2023		2024		Veränderung	
	Aufwen- dungen	Auszah- lungen	Aufwen- dungen	Auszah- lungen	Aufwen- dungen	Auszah- lungen
Zuwendungen, Umlagen und Transferaufwendungen/-auszahlungen	996.500	996.500	631.500	631.500	-365.000	-365.000
<i>davon im Wesentlichen</i>						
Gewerbesteuerumlage	55.200	55.200	38.000	38.000	-17.200	-17.200
Allgemeine Umlage an das Land (Finanzausgleichsumlage gem. § 29 Abs. 3 FAG MV)	76.200	76.200	0	0	-76.200	-76.200
Allgemeine Umlage an Gemeinden und Gemeindeverbände (Finanzausgleichsumlage gem. § 29 Abs. 3 FAG MV)	53.300	53.300	0	0	-53.300	-53.300
Kreisumlage	498.600	498.600	340.000	340.000	-158.600	-158.600
Amtsumlage	241.900	241.900	176.700	176.700	-65.200	-65.200

Zinsaufwendungen/-auszahlungen und sonstige Finanzaufwendungen/-auszahlungen

Die Zinsaufwendungen/-auszahlungen und sonstigen Finanzaufwendungen/-auszahlungen erhöhen sich um 2.400 € auf 26.600 € (Vorjahr 24.200 €).

Sonstige laufende Aufwendungen und Auszahlungen

Die Sonstigen laufenden Aufwendungen/Auszahlungen sinken um 1.600 € auf 80.700 € (Vorjahr 82.300 €)

Hierunter fallen u.a. Geschäftsausgaben, Reisekosten, Versicherungen und Beiträge, Fernmeldegebühren, Rechtsanwalts- und Sachverständigenkosten.

4.3 Darstellung des Teilhaushaltes 04 – Wohnungswesen

Aufgrund der besonderen Bedeutung des gemeindeeigenen Wohnungsbestandes für die gemeindliche Finanzsituation werden in der folgenden Übersicht nähere Angaben zur Wirtschaftlichkeit des gemeindeeigenen Mietwohnungsbestandes gegeben. Die Gemeinde verfügt über 221 Wohnungseinheiten mit einem durchschnittlichen Leerstand von 18,1 %.

CIP	Teilergebnishaushalt 2024	Seite: 1
	Gemeinde: 22 Hohen Wangelin	

Hauptproduktbereich	1	Zentrale Verwaltung
Produktbereich	11	Innere Verwaltung
Produktgruppe	114	zentrale Dienste
Produkt	11408	gemeindliche Wohnungen

Nr.		Ertrags- und Aufwandsarten (gemäß § 4 Absatz 10 GemHVO-Doppik)	Ergebnisse des Haushalts-	Ansätze des Haushalts-	Ansatz des Haushalts-	Planungs-	Planungs-	Planungs-
			vorjahres	vorfjahres einschl. Nachträge	jahres	daten des Haushalts-	daten des zweiten Haushalts-	daten des dritten Haushalts-
			2022	2023	2024	2025	2026	2027
			in €			in €		
			1	2	3	4	5	6
5.	+	Privatrechtliche Leistungsentgelte	735.566,94	700.000	700.000	700.000	700.000	700.000
		44110000 Mieten Wohnungswesen	735.566,94	700.000	700.000	700.000	700.000	700.000
9	+	Sonstige Erträge	29.560,60	0	0	0	0	0
		45131000 Bestandserhöhung Betriebskosten	29.560,60	0	0	0	0	0
10.	=	Summe der Erträge (Summe der Nummern 1 bis 9)	765.127,54	700.000	700.000	700.000	700.000	700.000
13.	-	Aufwendungen für Sach- und Dienstleistungen	427.279,45	420.000	420.000	420.000	420.000	420.000
		52313000 Unterhaltung der Gebäude einschließlich der Bestandteile, die dem Gebäude zuzurechnen sind	154.203,90	100.000	100.000	100.000	100.000	100.000
		52320000 Bewirtschaftung der Grundstücke, Außenanlagen, Gebäude und Gebäudeeinrichtungen	273.075,55	320.000	320.000	320.000	320.000	320.000
14.	-	Abschreibungen	0,00	47.000	47.100	39.900	39.900	39.900
		53410000 Abschreibungen auf bebaute Grundstücke und grundstücksgleiche Rechte mit Wohnbauten	0,00	45.500	45.500	38.400	38.400	38.400
		53490000 Abschreibungen auf bebaute Grundstücke und grundstücksgleiche Rechte mit sonstigen Gebäuden	0,00	900	900	800	800	800
		53850000 Abschreibungen auf Betriebs- und Geschäftsausstattung	0,00	600	700	700	700	700
17.	-	Zinsaufwendungen und sonstige Finanzaufwendungen:	30.551,38	23.300	25.500	21.700	17.900	17.900
		57473000 Zinsaufwendungen und sonstige Finanzaufwendungen an sonstige öffentliche Sondereinrichtungen/ Landesförderinstitut M-V	9.036,58	7.500	11.600	9.400	7.300	7.300
		57511000 Zinsaufwendungen und sonstige Finanzaufwendungen an inländische Banken (inländischer Geldmarkt)	7.896,58	6.000	5.300	5.000	4.600	4.600
		57512000 Zinsaufwendungen und sonstige Finanzaufwendungen an inländische Sparkassen (inländischer Geldmarkt)	13.618,24	9.800	8.600	7.300	6.000	6.000
18.	-	Sonstige Aufwendungen	90.703,07	61.600	57.600	57.600	57.400	57.400
		56253000 Gerichts-, Anwalts-, Notar-, Gerichtsvollzieherkosten usw	1.262,44	9.000	5.000	5.000	5.000	5.000
		56290000 Aufwendungen für die Inanspruchnahme von Diensten - Verwaltergebühren	44.129,49	49.000	49.000	49.000	49.000	49.000
		56379000 Verwaltungsgebühren Landesförderinstitut	3.371,16	3.400	3.400	3.400	3.200	3.200
		56390000 Sonstige Geschäftsaufwendungen	120,00	200	200	200	200	200
		56690000 Sonstige laufende Aufwendungen für besondere Finanzauszahlungen	1.879,98	0	0	0	0	0
19.	=	Summe der Aufwendungen (Summe der Nummern 11 bis 18)	508.533,90	551.900	590.200	539.200	535.200	535.200
20.	=	Jahresergebnis des Teilhaushaltes vor Verrechnung der internen Leistungsbeziehungen und vor Veränderung der Rücklagen (Saldo der Nummern 10 und 19)	256.593,64	148.100	149.800	160.800	164.800	164.800
23.	=	Jahresergebnis des Teilhaushaltes nach Verrechnung der internen Leistungsbeziehungen und vor Veränderung der Rücklagen (Nummer 20 zuzüglich Nummer 21 abzüglich Nummer 22)	256.593,64	148.100	149.800	160.800	164.800	164.800

Gemeinde: 22 Hohen Wangelin

Hauptproduktbereich 1 Zentrale Verwaltung
 Produktbereich 11 Innere Verwaltung
 Produktgruppe 114 zentrale Dienste
 Produkt 11408 gemeindliche Wohnungen

Nr.	Ein- und Auszahlungsarten (gem. § 4 Absatz 12 GemHVO-Doppik)	Ergebnisse des Haushaltsvorjahres	Ansätze des Haushaltsvorjahres einschl. Nachträge	Ansatz des Haushaltsjahres	Planungsdaten des Haushaltsfolgejahres	Planungsdaten des zweiten Haushaltsfolgejahres	Planungsdaten des dritten Haushaltsfolgejahres
		2022	2023	2024	2025	2026	2027
		in €	in €	in €	in €	in €	in €
		1	2	3	4	5	6
5.	+ Privatrechtliche Leistungsentgelte 64110000 Mieten und Pachten, Erbbauzinsen	709.795,65 709.795,65	700.000 700.000	700.000 700.000	700.000 700.000	700.000 700.000	700.000 700.000
8.	+ Sonstige laufende Einzahlungen 65131000 Bestandserhöhung Betriebskosten 66859100 Anzahlungen auf Bestellungen vom sonstigen privaten Bereich für Betriebskosten	38.456,90 29.560,60 8.896,30	0 0 0	0 0 0	0 0 0	0 0 0	0 0 0
9.	= Summe der laufenden Einzahlungen (Summe der Nummern 1 bis 8)	748.252,55	700.000	700.000	700.000	700.000	700.000
12.	- Auszahlungen für Sach- und Dienstleistungen 72313000 Unterhaltung und Bewirtschaftung der Gebäude einschließlich der Bestandteile, die dem Gebäude zuzurechnen sind 72320000 Bewirtschaftung der Grundstücke, Außenanlagen, Gebäude und Gebäudeeinrichtungen	427.279,45 154.203,90 273.075,55	420.000 100.000 320.000	420.000 100.000 320.000	420.000 100.000 320.000	420.000 100.000 320.000	420.000 100.000 320.000
15.	- Zinsauszahlungen und sonstige Finanzauszahlungen 77473000 Zinsauszahlungen und sonstige Finanzauszahlungen an sonstige öffentliche Sonderrechnungen/ Landesförderinstitut M-V 77511000 Zinsauszahlungen und sonstige Finanzauszahlungen an inländische Banken (inländischer Geldmarkt) 77512000 Zinsauszahlungen und sonstige Finanzauszahlungen an inländische Sparkassen (inländischer Geldmarkt)	30.809,59 9.277,84 7.896,58 13.635,17	23.300 7.500 6.000 9.800	25.500 11.600 5.300 6.600	21.700 9.400 5.000 7.300	17.900 7.300 4.600 6.000	17.900 7.300 4.600 6.000
16.	- Sonstige laufende Auszahlungen 76253000 Gerichts-, Anwalts-, Notar-, Gerichtsvollzieherkosten usw. 76290000 Sonstige Auszahlungen für die Inanspruchnahme von Rechten und Diensten 76379000 Verwaltungsgebühren Landesförderinstitut 76390000 Sonstige Geschäftsauszahlungen 76690000 Sonstige laufende Auszahlungen für besondere Finanzauszahlungen	51.064,99 1.262,44 44.129,49 3.673,08 120,00 1.879,98	61.600 9.000 49.000 3.400 200 0	57.600 5.000 49.000 3.400 200 0	57.600 5.000 49.000 3.400 200 0	57.400 5.000 49.000 3.200 200 0	57.400 5.000 49.000 3.200 200 0
17.	= Summe der laufenden Auszahlungen (Summe der Nummern 10 bis 16)	509.154,03	504.900	503.100	499.300	495.300	495.300
18.	= Jahresbezogener Saldo der laufenden Ein- und Auszahlungen vor planmäßiger Tilgung (Saldo der Nummern 9 und 17)	239.098,52	195.100	196.900	200.700	204.700	204.700
18.2	= Jahresbezogener Saldo der laufenden Ein- und Auszahlungen vor planmäßiger Tilgung nach Verrechnung der internen Leistungsbeziehungen (Summe der Nummern 18 und 18.1)	239.098,52	195.100	196.900	200.700	204.700	204.700
24.	= Summe der Einzahlungen aus Investitionstätigkeit (Summe der Nummern 19 bis 23)	0,00	0	0	0	0	0
27.	- Sonstige Investitionsauszahlungen 78822000 Unfertige Leistungen	29.560,60 29.560,60	0 0	0 0	0 0	0 0	0 0
28.	= Summe der Auszahlungen aus Investitionstätigkeit	29.560,60	0	0	0	0	0

Hauptproduktbereich	1	Zentrale Verwaltung
Produktbereich	11	Innere Verwaltung
Produktgruppe	114	zentrale Dienste
Produkt	11408	gemeindliche Wohnungen

		(Summe der Nummern 25 bis 27)						
29.	=	Saldo der Ein- und Auszahlungen aus Investitionstätigkeit (Saldo der Nummern 24 und 28)	-29.560,60	0	0	0	0	0
30.	=	Finanzmittelüberschuss/Finanzmittelfehlbetrag des Teilhaushaltes (Summe der Nummern 18.2 und 29)	209.537,92	195.100	196.900	200.700	204.700	204.700
32.	-	Auszahlungen für planmäßige Tilgung von Krediten für Investitionen und Investitionsförderungsmaßnahmen	558.314,45	313.600	249.500	252.800	250.400	250.400
		79252100 planmäßige Tilgung von Krediten für Investitionen vom inländischen Geldmarkt / Laufzeit über 1 Jahr bis einschließlich 5 Jahre	117.932,38	87.400	0	0	0	0
		79253100 planmäßige Tilgung von Krediten für Investitionen vom inländischen Geldmarkt / Laufzeit mehr als 5 Jahre	128.391,03	132.600	134.300	135.900	137.500	137.500
		79253200 außerplanmäßige Tilgung von Krediten für Investitionen vom inländischen Geldmarkt / Laufzeit mehr als 5 Jahre	200.000,00	0	0	0	0	0
		79293100 planmäßige Tilgung von Krediten für Investitionen von sonstigen öffentlichen Sonderrechnungen / Laufzeit mehr als 5 Jahre	111.991,04	113.600	115.200	116.900	112.900	112.900
34.	=	Saldo der Ein- und Auszahlungen aus Krediten für Investitionen und Investitionsförderungsmaßnahmen (Nummer 31 abzüglich Nummern 32 und 33)	-558.314,45	-313.600	-249.500	-252.800	-250.400	-250.400
36.	=	Veränderung der Forderungen und Verbindlichkeiten aus Krediten zur Sicherung der Zahlungsfähigkeit gegenüber dem Amt (Summe der Nummern 30, 34 und 35)	-558.314,45	-313.600	-249.500	-252.800	-250.400	-250.400

4.4 Abschreibungen und Sonderposten

Mit der Umstellung des Rechnungswesens auf die kommunale Doppik wird neu der vollständige Ressourcenverbrauch aufgezeigt. Ausdruck des Ressourcenverbrauchs im Bereich des Anlagevermögens sind die Abschreibungen, die den Werteverzehr des gemeindlichen Vermögens widerspiegeln. Die Kameralistik war vom System her nicht geeignet, diesen Werteverzehr (den es natürlich ebenfalls gab) darzustellen.

In der folgenden Übersicht wird die Abschreibungsbelastung der Gemeinde den Erträgen aus der Auflösung von Sonderposten zum Anlagevermögen gegenübergestellt. Die sich daraus ergebende Netto-Abschreibungs-Belastung der Gemeinde kann grundsätzlich aus der zweckgebundenen Kapitalrücklage aus investiv gebundenen Schlüsselzuweisungen abgedeckt werden, sofern sich aus der Netto-Abschreibungs-Belastung für die Gemeinde ein negatives Jahresergebnis ergibt.

	2022*	2023	2024	2025	2026	2027
	1	2	3	4	5	6
Abschreibungen	154.900	172.600	180.200	172.800	171.700	170.900
<i>davon auf</i>						
immaterielle Vermögensgegenstände	100	100	100	100	100	100
unbebaute Grundstücke und grundstücksgleiche Rechte	0	0	0	0	0	
bebaute Grundstücke und grundstücksgleiche Rechte	97.600	100.400	103.400	96.000	95.900	95.900
Infrastrukturvermögen	39.300	39.000	50.200	50.200	49.400	48.800
Maschinen und technische Anlagen, Fahrzeuge, Betriebs- und Geschäftsausstattung, Pflanzen, Tiere	17.900	33.100	26.500	26.500	26.300	26.100
sonstige planmäßige Abschreibungen	0	0	0	0	0	
Erträge aus der Auflösung von Sonderposten	42.800	50.900	62.400	62.400	62.400	62.400
<i>davon aus</i>						
Sonderposten aus Zuwendungen	42.600	50.100	57.600	57.600	57.600	57.600
Sonderposten für Beiträge und ähnliche Entgelte	200	800	4800	4.800	4.800	4.800
Netto Abschreibungsbelastung	112.100	121.700	117.800	110.400	109.300	108.500
<i>Nachrichtlich</i>						
<i>Sonstige Sonderposten (Konsolidierungsmittel)</i>	<i>0</i>	<i>0</i>	<i>0</i>	<i>0</i>	<i>0</i>	<i>0</i>

* Planansatz - Abschlussbuchungen für den Jahresabschluss 2022 sind noch nicht erfolgt

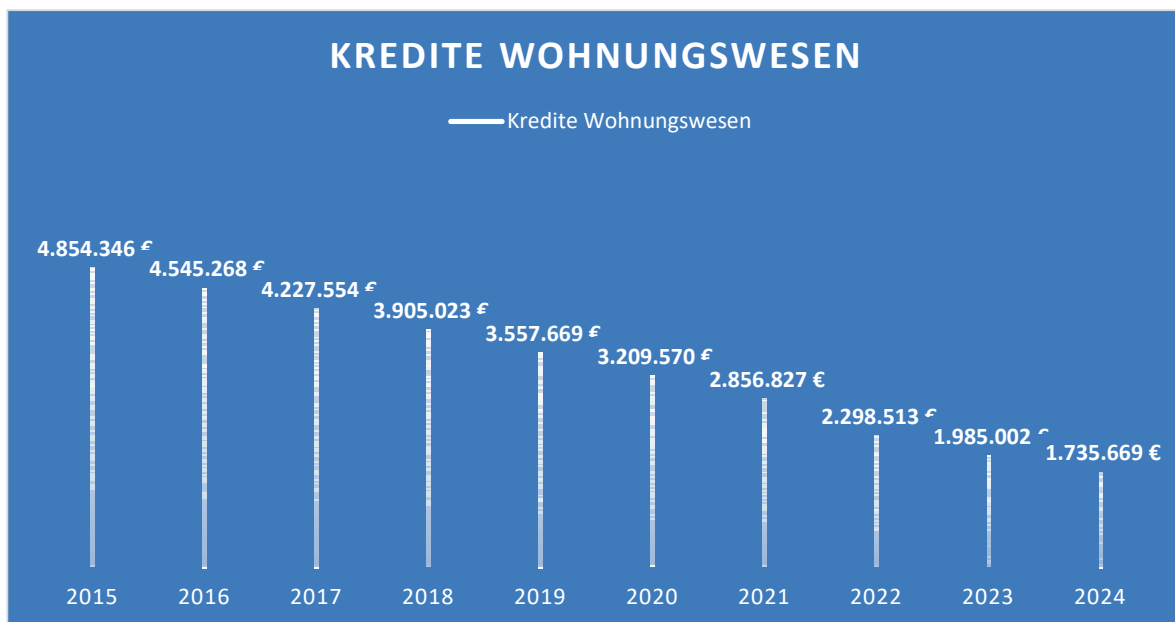
4.5. Entwicklung der Investitionskredite / Verbindlichkeiten

Kredite Wohnungswesen													
Kto.-Nr.	ursprüngl. Darlehensbetr.	Schuldenstand zum 31.12.23	Gläubiger Produkt	Zeitpunkt der Aufn.	Tilgung (Laufz.)	Zinss. (%)	Schuldendienst 2024				Konto Zuordnung		
							Zinsen	Tilgung	gesamt	bis zu 1 Jahr		von 2 - 5 Jahre	über 5 Jahre
5001631013 Friedensstr. 31-35	338.912,89	46.856,30	LFI 11408	1995	01.01.1995-30.09.2026	2,00 + 0,5 VwK	809,00 677,84	17.154,60	18.641,44	17.154,60	29.701,70	0,00	31993 SRV Land
5001775516 Ringstr. 8-10	276.097,62	62.795,36	LFI 11408	1996	01.01.1997-30.06.2028	2,00 + 0,5 VwK	1.189,02 552,20	13.444,14	15.185,36	13.444,14	49.351,22	0,00	31993 SRV Land
5001775611 Ringstr. 11-13	334.665,73	76.077,62	LFI 11408	1996	01.01.1997-30.06.2028	2,00 + 0,5 VwK	1.440,47 669,34	16.298,23	18.408,04	16.298,23	59.779,39	0,00	31993 SRV Land
5001678610 Friedensstr. 19	24.542,01	4.386,49	LFI 11408	1996	01.01.1996-30.06.2027	2,00 + 0,5 VwK	81,66 49,08	1.219,08	1.349,82	1.219,08	3.167,41	0,00	31993 SRV Land
5001678711 Friedensstr. 20	24.542,01	4.386,49	LFI 11408	1996	01.01.1996-30.06.2027	2,00 + 0,5 VwK	81,66 49,08	1.219,08	1.349,82	1.219,08	3.167,41	0,00	31993 SRV Land
5001679812 Ringstr. 5-7	276.097,62	49.351,22	LFI 11408	1996	01.01.1996-30.06.2027	2,00 + 0,5 VwK	918,79 552,20	13.714,37	15.185,36	13.714,37	35.636,85	0,00	31993 SRV Land
5001679913 Ringstr. 14-16	276.097,62	49.351,22	LFI 11408	1996	01.01.1996-30.06.2027	2,00 + 0,5 VwK	918,79 552,20	13.714,37	15.185,36	13.714,37	35.636,85	0,00	31993 SRV Land
5001680019 Friedensstr. 14-15	104.607,08	21.252,75	LFI 11408	1996	01.01.1996-31.12.2027	2,00 + 0,5 VwK	399,46 209,22	5.144,88	5.753,56	5.144,88	16.107,87	0,00	31993 SRV Land
1100089310 Ringstr. 5-7, 14-16, Friedensstr. 14-15	880.425,46	416.000,00	LFI 11408	1995/2005/2010	30.06.1995-01.07.2036	0,00 % und VwK 0,00 % ab 01.01.2022	0,00	33.280,00	33.280,00	33.280,00	133.120,00	249.600,00	31993 SRV Land
6020013713 Altschulden	748.374,88	181.560,83	MSK 11408	95/04/2009	01.01.1994-30.06.2029	1,75 30.06.2024	2.960,63 0,00	33.139,37	36.100,00	33.139,37	138.498,77	9.922,69	31523 Sparkassen
6731038480 Ringstr. 8-10, 11-13, Friedensstr. 16, 18, 30, 31-35	485.727,29	162.818,77	MSK 11408	96/06	01.06.1996-30.11.2034	0,95 30.05.2026	1.452,02	21.798,73	23.250,75	21.798,73	89.293,10	51.726,94	31523 Sparkassen
6702731776 Ringstr. 8-10, 11-13, Friedensstr. 16, 18, 30, 31-35	723.079,23	454.786,39	DKB 11408	94/04	01.01.1994-30.12.2038	1,18 30.12.2038	5.243,74	27.805,78	33.049,52	27.805,78	114.558,03	312.422,58	31513 Banken
6731036127 Ringstr. 5-7, 14-16, Friedensstr. 14-15, 19, 20	1.068.668,62	455.378,79	MSK 11408	95/05	31.12.1995-15.03.2038	0,94 30.12.2025	4.099,73	51.400,27	55.500,00	51.400,27	210.495,72	193.482,80	31523 Sparkassen
Gesamt Wohnungsw.	5.561.838,06	1.985.002,23					22.906,13	249.332,90	272.239,03	249.332,90	918.514,32	817.155,01	
Summe	5.561.838,06	1.985.002,23					22.906,13	249.332,90	272.239,03	249.332,90	918.514,32	817.155,01	
Gesamtkred.													
Schuldenstand	31.12.2023												31.12.2024
Banken	1.254.544,78 €									134.144,15 €	552.845,62 €	567.555,01 €	1.120.400,63 €
Land	730.457,45 €									115.188,75 €	365.668,70 €	249.600,00 €	615.268,70 €
	1.985.002,23 €									249.332,90 €	918.514,32 €	817.155,01 €	1.735.669,33 €

Für die oben genannten Kredite für den Bereich Wohnungswesen wird angestrebt, diese aus dem Bereich Wohnungswesen (Mieteinnahmen) TH 4 zu refinanzieren. Da in den letzten Jahren keine weiteren Kredite aufgenommen wurden, sinkt der Bestand jeweils um die jährliche Tilgung.

Für den Kredit 6020013713 wurde per 30.09.2022 eine außerplanmäßige Teiltilgung in Höhe von 200.000,00 € bewilligt. Die Mittel stammen aus den Zuweisungen des kommunalen Entschuldungsfonds.

Graphische Entwicklung Schulden



Die Übersicht über den voraussichtlichen Stand der Verbindlichkeiten zum Ende des Haushaltsjahres ist dem Haushalt beiliegenden gleichnamigen **Muster 4a** zu entnehmen.

Der voraussichtliche Stand der Verbindlichkeiten zum Ende des Haushaltsjahres 2024 beträgt 1.735.669,33 €.

4.6. Entwicklung der Kassenkredite

Aufgrund der vorhandenen liquiden Mittel/Forderungen an das Amt aus dem gemeinsamen Zahlungsmittelbestand ist keine Aufnahme von Kassenkrediten/Inanspruchnahme des Verrechnungskontos beim Amt erforderlich und brauchen auch nicht geplant werden.

Zur Abdeckung von eventuellen unterjährigen Liquiditätsengpässen wird für das Haushaltsjahr 2024 ein Kassenkredit/die Inanspruchnahme des Verrechnungskontos beim Amt in Höhe von 159.800 € veranschlagt. Dieser ist nicht genehmigungspflichtig, da er 10 % der veranschlagten laufenden Einzahlungen nicht übersteigt.

4.7. Übersicht über die interne Leistungsverrechnung / Umlagenverrechnung

Erstattung empfangendes Produkt		2024	Erstattung gebendes Produkt		2024
11405-4820	Versicherung	2.000,00 €	11104-5820	Gremien	600,00 €
			42401-5820	Sportplatz	1.400,00 €
		2.000,00 €			2.000,00 €
11405.4810	Versicherung	1.600,00 €	11400-5810	Gebäudem./Liegen.	100,00 €
			12601-5810	FFw	1.500,00 €
		1.600,00 €			1.600,00 €
11405-4810	Fahrz./Technik	12.100,00 €	54101-5810	Gemeindestraßen	3.900,00 €
			54500-5810	Straßenr./Winter	900,00 €
			55101-5810	öff.Grünfl.	5.500,00 €
			12601-5810	FFw	100,00 €
			57302-5810	Mehrzw.geb.	1.700,00 €
		12.100,00 €			12.100,00 €
11405-4820	Fahrz./Technik	2.000,00 €	42401-5820	Sportplatz	500,00 €
			36601-5820	Spielpl.	1.500,00 €
		2.000,00 €			2.000,00 €
42401-4810	Reinigungskraft	2.000,00 €	57302-5810	MZG	2.000,00 €
		2.000,00 €			2.000,00 €
11403-4810	Gemeindearbeiter	46.200,00 €	54101-5810	Gem.str.	14.900,00 €
			54500-5810	Straßenr./Winter	3.400,00 €
			55101-5810	öff.Grünfl.	20.900,00 €
			12601-5810	FFw	300,00 €
			57302-5810	Mehrzw.geb.	6.700,00 €
		46.200,00 €			46.200,00 €
11403-4820	Gemeindearbeiter	7.500,00 €	36601-5820	Spielpl.	5.700,00 €
			42401-5820	Sportplatz	1.800,00 €
		7.500,00 €			7.500,00 €

4.8 Übersicht über die Entwicklung der Investitionen und Investitionsförderungsmaßnahmen

Die Gemeinde plant im Jahr 2024 nachfolgende Investitionen:

Produkt:	12601	Brandschutz					
Projekt:	19	Erwerb eines Tragkraftspritzenanhängers					
Erläuterung:	<p>Die Gemeinde beabsichtigt im Jahr 2024 einen Tragkraftspritzenanhänger zu beschaffen.</p> <p>Fördermittel wurden hierfür beantragt. Die Nutzungsdauer würde 15 Jahre betragen. Hierfür sind insgesamt 160.800,00 € vorgesehen. Da sich die Auslieferung des TSF-Ws verzögert, werden die Haushaltsmittel in Höhe von ca. 161.000,00 € in 2023 übertragen.</p>						
	2022	2023	2024	2025	2026	2027	Gesamt
Investitionsauszahlungen	0	0	10.000	0	0	0	10.000
Investitionseinzahlungen	0	0	0	0	0	0	0
Abschreibungen	0	0	0	1.000	1.000	1.000	-
Auflösung Sopo	0	0	0	0	0	0	-
Wirtschaftlichkeitsrechnung/-vergleich	<p>Eine Wirtschaftlichkeitsberechnung liegt nicht vor.</p> <p>Zur Aufrechterhaltung des Brandschutzes ist die Beschaffung zwingend erforderlich und unaufschiebbar.</p>						

Produkt:	54101	Gemeindestraßen					
Projekt:	17	Ausbau ländlicher Weg Abzweig Hohen Wangelin in Richtung Kniep					
Erläuterung:	<p>Die Gemeinde beabsichtigte im Zuge der Haushaltsplanung 2023 den Ausbau des ländlichen Weges vom Abzweig Hohen Wangelin bis Richtung Kniep investiv auszubauen. Hierfür sollten Fördermittel in Höhe von 75 % (267.800 €) beantragt werden. Ebenso sollten für diese Maßnahme die pauschalen Ausbaubeiträge von 2021 bis 2024 eingesetzt werden.</p> <p>Aus dem Vorjahr wurden 30.000,00 € Planungskosten übertragen.</p> <p>2023 sind lediglich Planungskosten angefallen. Fördermittel wurden bisher nicht zugesagt.</p> <p>Aufgrund der fehlenden Veranschlagungsreife plant die Gemeinde 2024 Planungskosten im laufenden Haushalt und führt die Maßnahme im investiven Bereich nicht fort. Bereits erfolgte Auszahlungen werden in den laufenden Bereich umgebucht.</p> <p>Sollte die Veranschlagungsreife gegeben sein, kann über eine erneute investive Planung in den folgenden Haushalten erfolgen.</p>						
	2022*	2023	2024	2025	2026	2027	Gesamt
Investitionsauszahlungen	41.400	0			0	0	

Investitionseinzahlungen	41.100	41.100					
Abschreibungen	0	0					-
Auflösung Sopo	0	0					-
Wirtschaftlichkeitsrechnung/-vergleich	Es wird auf die Wirtschaftlichkeitsberechnung verwiesen, die vor der Entscheidungsfindung zur Anschaffung erarbeitet wird.						
* inkl. Ermächtigungsvortrag							

4.9 Verpflichtungsermächtigungen

Verpflichtungsermächtigungen gemäß § 54 KV M-V – auch aus Vorjahren - bestehen nicht.

4.10 Entwicklung der Rückstellungen

Die Gemeinde Hohen Wangelin hat keine Rückstellungen gebildet.

Der voraussichtliche Stand der Rückstellungen und ihre Entwicklungen im Haushaltsjahr können dem **Muster 4b** – Übersicht über den Stand der Rückstellungen entnommen werden.

4.11 Übersicht über freiwillige Leistungen

TH	Produkt		Aufwendungen	Erträge	Eigenanteil/ Zuschuss der Gemeinde	Auszahlungen	Einzahlungen	davon: Eigenanteil
1	11103	Repräsentationen	400 €	0 €	400 €	400 €	0 €	400 €
1	11403	Gemeindearbeiter	66.300 €	66.300 €	0 €	66.300 €	66.300 €	0 €
2	28100	Heimat- und Kulturpflege	3.400 €	0 €	3.400 €	3.400 €	0 €	3.400 €
2	42401	Sportstätte Sportplatz	33.300 €	2.600 €	30.700 €	29.400	2.500 €	26.900 €
Summe:			103.400 €	68.900 €	34.500 €	99.500 €	68.800 €	30.700 €

5.0 Nachweis der dauernden Leistungsfähigkeit

Die Gemeinde weist für das Haushaltsjahr 2024 einen Haushaltsausgleich im Ergebnishaushalt und im Finanzhaushalt aus. Zum Ende des Finanzplanungszeitraumes kann lediglich der Ergebnishaushalt ausgeglichen werden.

Sonstige finanzielle Verpflichtungen, die die dauernde Leistungsfähigkeit der Gemeinde negativ beeinflussen könnten, sind nicht bekannt. Die Überschuldung aus der Eröffnungsbilanz ist mit dem Jahresabschluss 2015 abgebaut.

Gemäß § 1 Nr. 5 in Verbindung mit § 17 Abs. 3 der Gemeindehaushaltsverordnung-Doppik vom 25.02.2008 zuletzt geändert durch Artikel 13 der Verordnung vom 09.04.2020 ist dem Haushaltsplan ein Nachweis der dauernden Leistungsfähigkeit als Anlage mit beizufügen.

Hierfür ist gemäß § 17 Abs. 2 GemHVO-Doppik das rechnerunterstützte Haushaltsbewertungs- und Informationssystem der Kommunen (RUBIKON) anzuwenden.

Die Datenerfassung wurde vorgenommen. Die Beurteilung der dauernden Leistungsfähigkeit der Gemeinde Hohen Wangelin ist der folgenden Übersicht zu entnehmen. Die dauernde Leistungsfähigkeit der Gemeinde wird in 2024 als **gesichert** eingeschätzt.

**Nachweis der dauernden Leistungsfähigkeit nach § 1 Nummer 5 GemHVO-Doppik
 Hohen Wangelin (Amt Seenlandschaft Waren)**

Einwohner per 31.12. des Vorvorjahres: 337

Erhebungsjahr: 2024

	Wert	Punkte
Ergebnishaushalt		
Ergebnisvortrag aus dem Haushaltsvorjahr	2.269.982,00 €	
Jahresergebnis	-38.500,00 €	
Ergebnis zum 31.12. des Haushaltsjahres	2.231.482,00 €	
Ausgleich des Ergebnishaushalts	Ja	0
Verhältnis der Erträge zu den Aufwendungen	97,7 %	-1
Jahresergebnis ausgeglichen?	Nein	-2
Finanzhaushalt		
Saldo der laufenden Ein- und Auszahlungen zum 31.12. des Haushaltsvorjahres	355.000,00 €	
jahresbezogener Saldo der laufenden Ein- und Auszahlungen	-170.000,00 €	-2
Saldo der laufenden Ein- und Auszahlungen zum 31.12. des Haushaltsjahres	185.000,00 €	
Ausgleich des Finanzhaushalts	Ja	0
Verhältnis der laufenden Einzahlungen zu den laufenden Auszahlungen	105,2 %	0
Finanzplanungszeitraum		
Ergebnis des Ergebnishaushalts am Ende des Finanzplanungszeitraums	1.929.982,00 €	
Ergebnis je Einwohner:	5.726,95 €	0
Saldo der laufenden Ein- und Auszahlungen im Finanzhaushalt zum Ende des Finanzplanungszeitraums	-541.699,00 €	
Saldo der laufenden Ein- und Auszahlungen je Einwohner	-1.607,42 €	-20
Gesetzmaßiges Haushaltssicherungskonzept nach § 43 Absatz 7 KV M-V		
Haushaltssicherungskonzept erforderlich?	Nein	0
Wann wird der vollständige Haushaltsausgleich erreicht?	nicht relevant	0
Einhaltung des Überschuldungsverbots		
Höhe des Eigenkapitals am Ende des Haushaltsjahres	1.557.808,45 €	0
Höhe des Eigenkapitals am Ende des Finanzplanungszeitraums	1.322.708,45 €	0
Im Haushaltsjahr bestehende Überschuldung wird im Finanzplanungszeitraum abgebaut	nicht relevant	0
Im Haushaltsjahr oder zum Ende des Finanzplanungszeitraums bestehende Überschuldung wird erst in einem angemessenen Konsolidierungszeitraum abgebaut	nicht relevant	0
Sonstige finanzielle Risiken		
Bewertung wesentlicher sonstiger finanzieller Risiken, deren Realisierung im Finanzplanungszeitraum wahrscheinlich ist	kein	0
Weitere Kennzahlen		
Investitionskredite je Einwohner	5.149,85 €	
Zinsquote	1,5 %	
Tilgungsquote	14,4 %	

fiktive Restlaufzeit der Investitionskredite	6,9 Jahre	
fristenkongruente Finanzierung?	Ja	
Förderquote	27,3 %	
Liquiditätskredite je Einwohner	0,00 €	
Forderungen je Einwohner	6.128,40 €	
Werthaltigkeit der Forderungen	100 %	
freiwillige Leistungen je Einwohner	102,37 €	
Anteil der freiwilligen Leistungen an den ordentlichen Erträgen	2,1 %	
Bemerkungen der Kommune	Jahresabschlüsse 2020 bis 2023 noch offen	
Bemerkungen der RAB	k.A.	
Bemerkungen des IM	k.A.	
GESAMTPUNKTZAHL:		-25
LEISTUNGSGRUPPE:	gesicherte dauernde Leistungsfähigkeit	

6.0 Fazit und Ausblick

Die Gemeinde weist eine **gesicherte** dauernde Leistungsfähigkeit auf.

Der Haushalt der Gemeinde ist im Haushaltsjahr 2024 im Ergebnishaushalt und im Finanzhaushalt ausgeglichen. Zum Ende des Finanzplanungszeitraumes ist lediglich der Ergebnishaushalt ausgeglichen.

Um den Haushaltsausgleich in den kommenden Jahren absichern zu können, sind Maßnahmen erforderlich, um die laufenden Erträge/Einzahlungen zu erhöhen bzw. zur Senkung der laufenden Aufwendungen/Auszahlungen beitragen.

Bei der Planung neuer Investitionen sind verstärkt die Folgekosten in den Blick zu nehmen.

8.0 Stellenplan

Die Vollzeitäquivalente können dem Stellenplan und dem Stellplanquerschnitt der Gemeinde (**Anlage A + B**) entnommen werden.

9.0 Übertragungsvermerk

Ansätze für Aufwendungen und Auszahlungen für Unterhaltung und Bewirtschaftung sowie Aufwendungen und Auszahlungen für die Inanspruchnahme von Rechten und Diensten eines Teilhaushaltes werden gemäß § 15 Abs. 1 GemHVO-Doppik in der zur Zeit geltenden Fassung für übertragbar erklärt.

Muster 5a – 2024

Übersicht über die Zusammensetzung und Entwicklung des Saldos der liquiden Mittel und der Kredite zur Sicherung der Zahlungsfähigkeit im Haushaltsjahr					
Lfd. Nr.		laufende Ein- und Auszahlungen	Ein- und Auszahlungen aus Investitionstätigkeit	durchlaufende Gelder und ungeklärte Zahlungsvorgänge	Summe
				in €	
		1	2	3	4
1	Liquide Mittel zum 31.12. des Haushaltsvorjahres (§ 47 Abs.4 Nr. 2.4 GemHVO-Doppik)	 	 	 	528.748,90
2 -	Kassenkredite zum 31.12. des Haushaltsvorjahres	 	 	 	0,00
3 =	Saldo der liquiden Mittel und der Kassenkredite zum 31.12. des Haushaltsvorjahres	462.162,33	66.122,53	464,04	528.748,90
4 +	Korrektur des Vortrages	0,00	0,00	 	
5 =	Bereinigter Saldo der liquiden Mittel und der Kassenkredite zum 31.12. des Haushaltsvorjahres	462.162,33	66.122,53	464,04	528.748,90
6 +	jahresbezogener Saldo der laufenden Ein- und Auszahlungen (§3 Absatz 1 Satz 1 Nummer 37 GemHVO-Doppik)	-170.000,00	 	 	-170.000,00
7 +	Saldo der Ein- und Auszahlungen aus Investitionstätigkeit (§ 3 Abs. 1 Satz 1 Nr. 29 GemHVO-Doppik)	 	61.700,00	 	61.700,00
8 +	Saldo der Ein- und Auszahlungen aus Krediten für Investitionen und Investitionsförderungsmaßnahmen (ohne planmäßige Tilgung)	 	0,00	 	0,00
9 +	Saldo der durchlaufenden Geldern und ungeklärten Zahlungsvorgängen (§ 3 Abs. 1 Satz 1 Nr. 35 GemHVO-Doppik)	 	 	0,00	0,00
10 =	Saldo der liquiden Mittel und der Kassenkredite zum 31.12. des Haushaltsjahres	292.162,33	127.822,53	464,04	420.448,90
Kontrollrechnung:					
11	Liquide Mittel zum 31.12. des Haushaltsjahres (§ 47 Abs. 4 Nr. 2.4 GemHVO-Doppik)				420.448,90
12 -	Kassenkredite zum 31.12. des Haushaltsjahres				0,00
13 =	Saldo der liquiden Mittel und der Kassenkredite zum 31.12. des Haushaltsjahres				420.448,90

Muster 5b (zu § 1 Nummer 14 GemHVO-Doppik) – 2024

Übersicht über die Zusammensetzung und Entwicklung des Saldos der liquiden Mittel und der Kassenkredite im Finanzplanungszeitraum							
Nr.		Ergebnisse des Haushaltsvorjahres	Ansätze des Haushaltsvorjahres einschl. Nachträge	Ansatz des Haushaltsjahres	Planungsdaten des Haushaltsfolgejahres	Planungsdaten des zweiten Haushaltsfolgejahres	Planungsdaten des dritten Haushaltsfolgejahres
		in €					
		1	2	3	4	5	6
		2022	2023	2024	2025	2026	2027
1	Liquide Mittel zum 31.12. des Haushaltsvorjahres (§ 47 Abs. 4 Nr. 2.4 GemHVO-Doppik)	1.239.235,17	934.626	528.749	420.449	209.349	-17.951
2	- Kassenkredite zum 31.12. des Haushaltsvorjahres	0,00	0	0	0	0	0
3	= Saldo der liquiden Mittel und der Kassenkredite zum 31.12. des Haushaltsvorjahres	1.239.235,17	934.626	528.749	420.449	209.349	-17.951
4	Saldo laufende Ein- und Auszahlungen zum 31.12. des Haushaltsvorjahres	1.353.576,33	811.458	462.162	292.162	62.162	-181.638
5	+ Korrektur des Vortrages	0,00	0	0	0	0	0
6	+ jahresbezogener Saldo der laufenden Ein- und Auszahlungen (§ 3 Abs. 1 Satz 1 Nr. 37 GemHVO-Doppik)	-542.118,62	-349.295	-170.000	-230.000	-243.800	-252.900
7	+ Saldo laufenden Ein- und Auszahlungen zum 31.12. des Haushaltsjahres	811.457,71	462.162	292.162	62.162	-181.638	-434.538
8	Saldo der Ein- und Auszahlungen aus Investitionstätigkeit zum 31.12. des Haushaltsvorjahres	-115.412,14	121.561	66.123	127.823	146.723	163.223
9	+ Korrektur des Vortrages	0,00	0	0	0	0	0
10	+ Saldo der Ein- und Auszahlungen aus Investitionstätigkeit (§ 3 Absatz 1 Satz 1 Nummer 29 GemHVO-Doppik)	436.972,88	-55.438	61.700	18.900	16.500	15.200
11	+ Saldo der Ein- und Auszahlungen aus Krediten für Investitionen und Investitionsförderungsmaßnahmen (ohne planmäßige Tilgung)	-200.000,00	0	0	0	0	0
12	+ Saldo der Ein- und Auszahlungen aus Investitionstätigkeit zum 31.12. des Haushaltsjahres	121.560,74	66.123	127.823	146.723	163.223	178.423
13	Saldo der durchlaufenden Gelder und ungeklärten Zahlungsvorgängen zum 31.12. des Haushaltsvorjahres	1.070,98	1.608	464	464	464	464
14	+ Korrektur des Vortrages	0,00	0	0	0	0	0
15	+ Saldo der durchlaufenden Gelder und ungeklärten Zahlungsvorgänge (§ 3 Absatz 1 Satz 1 Nummer 35 GemHVO-Doppik)	536,69	-1.144	0	0	0	0
16	+ Saldo der durchlaufenden Gelder und ungeklärten Zahlungsvorgänge zum 31.12.	1.607,67	464	464	464	464	464
17	= Saldo der liquiden Mittel und Kassenkredite zum 31.12. des Haushaltsjahres	934.626,12	528.749	420.449	209.349	-17.951	-255.651

inkl. vorläufigem IST bis 2023

Muster 4a (zu § 1 Nr. 3 GemHVO-Doppik)

Übersicht über den voraussichtlichen Stand der Verbindlichkeiten							Erläuterung	
Nr.	Art (gemäß § 47 Abs. 5 Nummer 4 GemHVO-Doppik)	in EUR				Kreditaufnahmen a) Neuaufnahme b) Umschuldung	vorausichtlicher Stand zum Ende des Haushaltsjahres	Konto-Nummer
		vorausichtlicher Stand zu Beginn des Haushaltsjahres	Tilgung a) planmäßig b) Umschuldung c) außerplanmäßig	1	2			
1.1	Verbindlichkeiten aus Kreditaufnahmen für Investitionen und Investitionsförderungsmaßnahmen <u>ohne</u> wirtschaftlich gleichkommen	1.985.000	a) 249.500 b) c)	a) b) c)	a) b) c)	1.735.500	311-319	
1.2	Verbindlichkeiten aus Vorgängen, die Kreditaufnahmen für Investitionen und Investitionsförderungsmaßnahmen wirtschaftlich gleichkommen	0	a) b) c)	a) b) c)	a) b) c)	0	331-337	
2.1	Verbindlichkeiten aus Kassenkrediten ohne Vorgänge, die diesen wirtschaftlich gleichkommen	0				0	321-329, 37431	
2.2	Verbindlichkeiten aus Vorgängen, die Kassenkrediten wirtschaftlich gleichkommen	0				0	338	
	Verbindlichkeiten aus Kreditaufnahmen (Summe der Nummer 1.1 bis 2.2)	1.985.000				1.735.500		

Muster 4b

Lfd. Nr.	Art gemäß § 47 Absatz 5 Nummer 3 GemHVO-Doppik	Stand zu Beginn des Haushalts- jahres	Inanspruch- nahme / Auflösung	Zuführung	Stand zu Ende des Haushalts jahres	Erläuterung Konto- nummer
		1	2	3	4	
1	Rückstellungen für Pensionen und ähnliche Verpflichtungen	0,00	0,00	0,00	0,00	24
2	Steuerrückstellungen	0,00	0,00	0,00	0,00	25
3	Sonstige Rückstellungen	0,00	0,00	0,00	0,00	27-29
3.1	Rückstellungen für unterlassene Instandhaltungen	0,00	0,00	0,00	0,00	
3.2	Rückstellung für die Sanierung von Altlasten	0,00	0,00	0,00	0,00	283
3.2	Rückstellungen für Rechtsstreitigkeiten	0,00	0,00	0,00	0,00	
3.3	Rückstellungen für Altersteilzeit	0,00	0,00	0,00	0,00	
3.4	Rückstellungen für ausstehenden Urlaub und Gleitzeitüberhänge	0,00	0,00	0,00	0,00	
3.5	Rückstellungen für Fördermittelrückzahlungen	0,00	0,00	0,00	0,00	
4	Summe	0,00	0,00	0,00	0,00	



Aktivseite		Bilanz zum 31.12.2019			
Posten	Bezeichnung	Verweis auf Anhang (IId. Nr.)	31.12.	31.12.	Veränderung gegenüber dem Haushaltsvorjahr
			Haushaltsvorjahr	Haushaltsjahr	
			in €	in €	in €
1.	Anlagevermögen		4 701 416,09	4 573 161,87	-128 254,22
1.1	Immaterielle Vermögensgegenstände		486,44	433,71	-52,73
1.1.3	Gezahlte Investitionszuschüsse		486,44	433,71	-52,73
1.2	Sachanlagen		4 657 237,58	4 529 036,09	-128 201,49
1.2.1	Wald, Forsten		2 244,17	2 244,17	0,00
1.2.2	Sonstige unbebaute Grundstücke und grundstücksgleiche Rechte		162 784,93	165 181,42	2 396,49
1.2.3	Bebaute Grundstücke und grundstücksgleiche Rechte		3 363 225,49	3 284 372,11	-78 853,38
1.2.4	Infrastrukturvermögen		599 842,89	561 034,95	-38 807,94
1.2.7	Maschinen, technische Anlagen, Fahrzeuge		92 760,43	84 078,80	-8 681,63
1.2.8	Betriebs- und Geschäftsausstattung		15 212,76	14 690,09	-522,67
1.2.9	Pflanzen und Tiere		398 365,75	398 365,75	0,00
1.2.10	Geleistete Anzahlungen auf Sachanlagen, Anlagen im Bau		22 801,16	19 068,80	-3 732,36
1.3	Finanzanlagen		43 692,07	43 692,07	0,00
1.3.5	Sondervermögen mit Sonderechnung, Zweckverbände, Anstalten des öffentlichen Rechts, rechtsfähige kommunale Stiftungen		798,89	798,89	0,00
1.3.7	Sonstige Wertpapiere des Anlagevermögens		42 893,18	42 893,18	0,00
2.	Umlaufvermögen		1 110 672,30	1 378 298,88	267 626,58
2.1	Vorräte		448 718,02	454 246,06	5 528,04
2.1.2	Unfertige Erzeugnisse, unfertige Leistungen		243 437,78	250 965,82	7 528,04
2.1.3	Fertige Erzeugnisse, fertige Leistungen und Waren		205 280,24	203 280,24	-2 000,00
2.2	Forderungen und sonstige Vermögensgegenstände		661 954,28	924 052,82	262 098,54
2.2.1	Öffentliche-rechtliche Forderungen, Forderungen aus Transferleistungen		3 576,63	14 234,11	10 657,48
2.2.2	Privatrechtliche Forderungen aus Lieferungen und Leistungen		37 926,84	85 333,24	47 406,40
	Pauschalwertberichtigungen		-1 171,10	-2 637,74	-1 466,64
2.2.6	Forderungen gegen den sonstigen öffentlichen Bereich		610 761,64	789 294,16	178 532,52
2.2.6.1	Forderungen aus dem gemeinsamen Zahlungsmittelbestand		589 261,64	767 794,16	178 532,52
2.2.6.2	Sonstige Forderungen gegen den sonstigen öffentlichen Bereich		21 500,00	21 500,00	0,00
2.2.7	Sonstige Vermögensgegenstände		9 689,17	35 191,31	25 502,14
3.	Rechnungsabgrenzungsposten		1 130,53	747,33	-383,20
3.2	Sonstige Rechnungsabgrenzungsposten		1 130,53	747,33	-383,20
	Bilanzsumme		5 813 218,92	5 952 208,08	138 989,16



Passivseite						Bilanz zum 31.12.2019					
Posten	Bezeichnung	Verweis auf Anhang (Hd. Nr.)	31.12.	31.12.	Veränderung gegenüber dem Haushaltsvorjahr						
			Haushaltsvorjahr	Haushaltsjahr							
			in €	in €	in €						
1.	Eigenkapital		487.803,07	986.602,66	-498.799,59						
1.1	Kapitalrücklage		-704.771,50	-704.502,15	269,35						
1.1.1	Allgemeine Kapitalrücklage		-857.607,32	-857.337,97	269,35						
1.1.2	Zweckgebundene Kapitalrücklagen		152.835,82	152.835,82	0,00						
1.2	Zweckgebundene Ergebnisrücklagen		0,00	178.141,99	178.141,99						
1.2.1	Rücklagen für die Belastung aus dem kommunalen Finanzausgleich		0,00	178.141,99	178.141,99						
1.3	Ergebnisvortrag		1.320.992,88	1.192.574,57	-128.418,31						
1.4	Jahresüberschuss / Jahresfehlbetrag		-128.418,31	320.388,25	448.806,56						
2.	Sonderposten		1.108.118,75	1.077.744,28	-30.374,47						
2.1	Sonderposten zum Anlagevermögen		1.107.435,95	1.077.289,08	-30.146,87						
2.1.1	Sonderposten aus Zuwendungen		1.103.376,83	1.060.946,55	-42.430,28						
2.1.2	Sonderposten aus Beiträgen und ähnlichen Entgelten		3.759,12	16.342,53	12.583,41						
2.1.3	Sonderposten aus Anzahlungen für Anlagevermögen		300,00	0,00	-300,00						
2.2	Sonderposten für den Gebührenaussgleich		682,80	455,20	-227,60						
4.	Verbindlichkeiten		4.217.297,10	3.887.861,14	-329.435,96						
4.2	Verbindlichkeiten aus Kreditaufnahmen		2.622.404,30	2.382.308,24	-240.096,06						
4.2.1	Verbindlichkeiten aus Kreditaufnahmen für Investitionen und Investitionsförderungsmaßnahmen		2.622.404,30	2.382.308,24	-240.096,06						
4.4	Erhaltene Anzahlungen auf Bestellungen		298.069,06	302.880,17	4.811,11						
4.5	Verbindlichkeiten aus Lieferungen und Leistungen		9.600,64	7.765,88	-1.834,76						
4.6	Verbindlichkeiten aus Transferleistungen		0,00	605,18	605,18						
4.9	Verbindlichkeiten gegenüber Sondervermögen mit Sonderrechnung, Zweckverbänden, Anstalten des öffentlichen Rechts, rechtsfähigen kommunalen Stiftungen		1.171,31	196,25	-975,06						
4.10	Verbindlichkeiten gegenüber dem sonstigen öffentlichen Bereich		1.283.770,72	1.176.010,34	-107.760,38						
4.10.2	Sonstige Verbindlichkeiten gegenüber dem sonstigen öffentlichen Bereich		1.283.770,72	1.176.010,34	-107.760,38						
4.11	Sonstige Verbindlichkeiten		2.281,07	18.095,08	15.814,01						
	Bilanzsumme		5.813.218,92	5.952.208,08	138.989,16						

*** Ende der Liste "Bilanz" ***

Hinweis zu den Jahresrechnungen

2012 – 2019

Die Jahresabschlüsse 2012 bis 2019 der Gemeinde Hohen Wangelin wurden durch die Gemeindevertretung beschlossen.

2020 – 2023

Die Jahresabschlüsse 2020 bis 2023 sind noch nicht endgültig festgestellt.
Dem Haushaltsplan 2023 liegt die vorläufige Ergebnisrechnung 2022 und die vorläufige Finanzrechnung 2022 bei.

Stellenplan

Stellenplan Gemeinde Hohen Wangelin 2024						
Lfd. Nr.	Bezeichnung der Stelle Amts-/ Funktionsbezeichnung	Anzahl und Bewertung im Haushaltsvorjahr	Tatsächliche Besetzung am 30. Juni des Haushaltsvorjahres	Anzahl und Bewertung im Haushaltsjahr	Stellenvermerke/ Bemerkungen	Bemerkungen
1	2	3	4	5	6	7
1	Gemeindearbeiter	1	1	1		11403
2	Gemeindearbeiter	1	1	1	gefördert durch Arge Vollzeit/Mindestlohn 01.01.2020-31.12.2024	11403
3	Reinigung	0,25	0,25	0,25		42401

Gemeinde: 22 Hohen Wangelin

Nr.	Ertrags- und Aufwandsarten (gemäß § 2 Absatz 1 GemHVO-Doppik)		Ergebnisse des Haushaltsvorjahres	Ansätze des Haushaltsvorjahres einschl. Nachträge	Ansatz des Haushaltsjahres	Planungsdaten des Haushaltsfolgejahres	Planungsdaten des zweiten Haushaltsfolgejahres	Planungsdaten des dritten Haushaltsfolgejahres	Erläuterung Kontonummer
			2022	2023	2024	2025	2026	2027	
			in €	in €	in €	in €	in €	in €	
	1	2	3	4	5	6			
1.	+	Steuern und ähnliche Abgaben	1.230.038,83	930.300	750.000	766.900	778.500	788.700	40
		darunter:							
	1.1	Grundsteuer A	17.771,39	15.500	15.500	15.500	15.500	15.500	(4011)
	1.2	Grundsteuer B	100.658,17	99.600	102.500	102.500	102.500	102.500	(4012)
	1.3	Gewerbesteuer	903.502,02	600.000	400.000	400.000	400.000	400.000	(4013)
	1.4	Gemeindeanteil an der Einkommensteuer	160.122,67	170.900	185.200	199.800	210.600	220.800	(4021)
	1.5	Gemeindeanteil an der Umsatzsteuer	43.371,29	41.500	43.900	46.200	47.000	47.000	(4022)
	1.6	Sonstige Gemeindesteuern	2.939,32	2.800	2.900	2.900	2.900	2.900	(403)
	1.7	Ausgleichsleistungen vom Land	1.673,97	0	0	0	0	0	(4052)
	1.8	Leistungen des Landes aus der Umsetzung des 4. Gesetzes für moderne Dienstleistungen am Arbeitsmarkt	0,00	0	0	0	0	0	(40541)
2.	+	Zuwendungen, allgemeine Umlagen und sonstige Transfererträge	0,00	50.100	69.400	57.600	57.600	57.600	41
		darunter:							
	2.1	Schlüsselzuweisungen	0,00	0	11.800	0	0	0	(411)
	2.2	Bedarfszuweisungen	0,00	0	0	0	0	0	(412)
	2.3	Sonstige allgemeine Zuweisungen	0,00	0	0	0	0	0	(413)
	2.4	Zuweisungen und Zuschüsse für laufende Zwecke	0,00	0	0	0	0	0	(414)
	2.5	Allgemeine Umlagen vom Land	0,00	0	0	0	0	0	(4161)
	2.6	Allgemeine Umlagen von Gemeinden und Gemeindeverbänden	0,00	0	0	0	0	0	(4162)
	2.7	Erträge aus der Auflösung von Sonderposten	0,00	50.100	57.600	57.600	57.600	57.600	(415)
3.	+	Erträge der sozialen Sicherung	0,00	0	0	0	0	0	42
		darunter:							
	3.1	Ersatz von sozialen Leistungen außerhalb von Einrichtungen	0,00	0	0	0	0	0	(421)
	3.2	Ersatz von sozialen Leistungen in Einrichtungen	0,00	0	0	0	0	0	(422)
	3.3	Kostenbeteiligung und -erstattung im Bereich des SGB XII und anderer sozialer Leistungen	0,00	0	0	0	0	0	(423)
	3.4	Kostenbeteiligung und -erstattung im Bereich des SGB VIII und anderer Jugendhilfe	0,00	0	0	0	0	0	(424)
	3.5	Kostenerstattungen von anderen Sozialhilfeträgern	0,00	0	0	0	0	0	(425)
	3.6	Aufgabenbezogene Leistungsbeteiligung nach dem SGB II	0,00	0	0	0	0	0	(426)
	3.7	Zuweisungen und Zuschüsse für laufende Zwecke im Bereich der sozialen Sicherung	0,00	0	0	0	0	0	(427)
4.	+	Öffentlich-rechtliche Leistungsentgelte	38.684,46	42.900	44.300	43.700	43.700	43.700	43
		darunter:							
	4.1	Verwaltungsgebühren einschließlich Erstattung von Auslagen	0,00	0	0	0	0	0	(431)
	4.2	Benutzungsgebühren, Beiträge (soweit diese nicht in einem Sonderposten zu erfassen sind) und ähnliche Entgelte	38.684,46	42.100	38.900	38.900	38.900	38.900	(432)
	4.3	Erträge aus der Auflösung von Sonderposten für Beiträge und ähnliche Entgelte	0,00	200	4.800	4.800	4.800	4.800	(437)
5.	+	Privatrechtliche Leistungsentgelte	760.123,62	725.300	719.100	719.000	719.000	719.000	441, 443, 444, 445, 448
		darunter:							
	5.1	Privatrechtliche Leistungsentgelte	760.123,62	725.300	719.100	719.000	719.000	719.000	(441)
	5.2	Erträge aus der Auflösung von Sonderposten für Baukostenzuschüsse und ähnliche Entgelte	0,00	0	0	0	0	0	(443)
6.	+	Kostenerstattungen und Kostenumlagen	29.574,92	20.800	13.200	600	600	600	442,448
7.	+	Andere aktivierte Eigenleistungen	0,00	0	0	0	0	0	452

Gemeinde: 22 Hohen Wangelin

Nr.	Ertrags- und Aufwandsarten (gemäß § 2 Absatz 1 GemHVO-Doppik)		Ergebnisse des Haushaltsvorjahres	Ansätze des Haushaltsvorjahres einschl. Nachträge	Ansatz des Haushaltsjahres	Planungsdaten des Haushaltsfolgejahres	Planungsdaten des zweiten Haushaltsfolgejahres	Planungsdaten des dritten Haushaltsfolgejahres	Erläuterung Kontonummer
			2022	2023	2024	2025	2026	2027	
			in €	in €	in €	in €	in €	in €	
			1	2	3	4	5	6	
8.	+	Zinserträge und sonstige Finanzerträge	8.880,61	10.100	43.000	9.300	9.300	9.300	47
darunter:									
	8.1	Zinserträge	27,35	1.300	34.200	500	500	500	(471, 472, 479)
	8.2	Sonstige Finanzerträge	8.853,26	8.800	8.800	8.800	8.800	8.800	(473 - 479)
9.	+	Sonstige Erträge und Saldo Bestandsveränderungen	50.141,42	22.800	22.800	22.800	22.800	22.800	451,46
darunter:									
	9.1	Erträge aus der Veräußerung von Vermögensgegenständen des Anlagevermögens und des Umlaufvermögens	0,00	0	0	0	0	0	(461)
	9.2	Erträge aus der Auflösung von Wertberichtigungen, Sonderposten und Rückstellungen	0,00	0	0	0	0	0	(4661)
	9.3	Erhöhung oder Verminderung des Bestandes an fertigen und unfertigen Erzeugnissen (Saldo)	29.560,60	0	0	0	0	0	(451)
10.	=	Summe der Erträge (Summe der Nummern 1 bis 9)	2.117.443,86	1.802.300	1.661.800	1.619.900	1.631.500	1.641.700	
11.	-	Personalaufwendungen	65.086,78	95.700	104.500	78.300	78.300	78.300	50
darunter:									
	11.1	Zuführungen zu Pensionsrückstellungen u.ä. Verpflichtungen	0,00	0	0	0	0	0	(507)
12.	-	Versorgungsaufwendungen	0,00	0	0	0	0	0	51
13.	-	Aufwendungen für Sach- und Dienstleistungen	649.766,63	751.100	676.000	639.400	645.400	646.700	52
darunter:									
	13.1	Aufwendungen für Energie, Wasser, Abwasser und Abfall	13.107,98	23.100	26.500	27.000	27.000	27.000	(522)
	13.2	Aufwendungen für Unterhaltung und Bewirtschaftung	541.225,80	614.000	534.600	494.900	494.900	494.900	(523)
14.	-	Abschreibungen	8,33	172.600	181.000	172.800	171.700	171.100	53
15.	-	Zuwendungen, Umlagen und sonstige Transferaufwendungen	1.050.503,34	996.500	631.500	719.200	745.400	763.400	54
darunter:									
	15.1	Zuweisungen und Zuschüsse für laufende Zwecke	63.297,98	71.300	76.800	78.600	84.000	89.400	(541)
	15.2	Schuldendiensthilfen	0,00	0	0	0	0	0	(542)
	15.3	Gewerbesteuerumlage	45.227,63	55.200	38.000	55.200	55.200	55.200	(5431)
	15.4	Allgemeine Umlagen an das Land	101.447,43	76.200	0	200	4.900	7.800	(5441)
	15.5	Allgemeine Umlagen an Landkreise	508.692,84	498.600	340.000	385.000	393.300	398.300	(54421)
	15.6	Allgemeine Umlagen an das Amt	260.587,75	241.900	176.700	200.100	204.400	207.000	(54422)
	15.7	Allgemeine Umlagen an Zweckverbände	0,00	0	0	0	0	0	(5443)
	15.8	Allgemeine Umlagen an Sonstige	0,00	0	0	0	0	0	(5449)
16.	-	Aufwendungen der sozialen Sicherung	0,00	0	0	0	0	0	55
darunter:									
	16.1	Leistungen nach SGB II	0,00	0	0	0	0	0	(551)
	16.2	Kostenbeteiligungen und -erstattungen nach SGB II	0,00	0	0	0	0	0	(552)
	16.3	Leistungen nach SGB XII	0,00	0	0	0	0	0	(553)
	16.4	Kostenbeteiligungen und -erstattungen nach SGB XII	0,00	0	0	0	0	0	(554)
	16.5	Leistungen nach SGB VIII	0,00	0	0	0	0	0	(555)
	16.6	Kostenbeteiligungen und -erstattungen nach SGB VIII	0,00	0	0	0	0	0	(556)
	16.7	Sonstige soziale Leistungen	0,00	0	0	0	0	0	(557)
	16.8	Kostenbeteiligungen und -erstattungen für sonstige soziale Leistungen	0,00	0	0	0	0	0	(558)
	16.9	Zuweisungen und Zuschüsse für laufende Zwecke des Bereichs soziale Sicherung	0,00	0	0	0	0	0	(559)
17.	-	Zinsaufwendungen und sonstige Finanzaufwendungen	31.227,52	24.200	26.600	22.200	18.400	18.400	57
darunter:									
	17.1	Zinsaufwendungen	31.227,52	23.900	25.700	21.900	18.100	18.100	(571 - 579)

Gemeinde: 22 Hohen Wangelin

Nr.	Ertrags- und Aufwandsarten (gemäß § 2 Absatz 1 GemHVO-Doppik)		Ergebnisse des Haushaltsvorjahres	Ansätze des Haushaltsvorjahres einschl. Nachträge	Ansatz des Haushaltsjahres	Planungsdaten des Haushaltsfolgejahres	Planungsdaten des zweiten Haushaltsfolgejahres	Planungsdaten des dritten Haushaltsfolgejahres	Erläuterung
			2022	2023	2024	2025	2026	2027	Kontonummer
			in €	in €	in €	in €	in €	in €	
	1	2	3	4	5	6			
	17.2	Sonstige Finanzaufwendungen	0,00	300	900	300	300	300	(571 - 579)
18.	-	Sonstige Aufwendungen	65.825,06	82.300	80.700	75.600	75.000	75.000	56
19.	=	Summe der Aufwendungen (Summe der Nummern 11 bis 18)	1.862.417,66	2.122.400	1.700.300	1.707.500	1.734.200	1.752.900	
20.	=	Jahresergebnis (Jahresüberschuss/Jahresfehlbetrag) vor Veränderung der Rücklagen (Saldo der Nummern 10 und 19)	255.026,20	-320.100	-38.500	-87.600	-102.700	-111.200	
21.	-	Einstellung in die Kapitalrücklage	0,00	0	0	0	0	0	592
22.	+	Entnahme aus der Kapitalrücklage	0,00	55.400	0	0	0	0	492
darunter:									
	22.1	Entnahme aus der zweckgebundenen Kapitalrücklage aus investiv	0,00	0	0	0	0	0	(4922)
	22.2	Entnahme aus der zweckgebundenen Kapitalrücklage aus Zuweisungen nach §§ 23, 24 FAG M-V	0,00	55.400	0	0	0	0	(4923)
23.	-	Einstellung in die Rücklage für Belastungen aus dem kommunalen Finanzausgleich	0,00	0	0	0	0	0	593
24.	+	Entnahme aus der Rücklage für Belastungen aus dem kommunalen Finanzausgleich	0,00	0	0	0	0	0	493
25.	=	Jahresergebnis (Jahresüberschuss/Jahresfehlbetrag, Nummern 20 zuzüglich Nummern 22 und 24 abzüglich Nummern 21 und 23)	255.026,20	-264.700	-38.500	-87.600	-102.700	-111.200	
nachrichtlich									
26.		Ergebnisvortrag aus dem Haushaltsvorjahr	2.279.656,05	2.534.682	2.269.982	2.231.482	2.143.882	2.041.182	
27.		Ergebnis (Überschuss/Fehlbetrag) zum 31. Dezember des Haushaltsjahres (Summe der Nummern 25 und 26)	2.534.682,25	2.269.982	2.231.482	2.143.882	2.041.182	1.929.982	

Nr.	Ertrags- und Aufwandsarten (gemäß § 2 Absatz 1 GemHVO-Doppik)	Ergebnisse des Haushaltsvorjahres	Ansätze des Haushaltsvorjahres einschl. Nachträge	Ansatz des Haushaltsjahres	Planungsdaten des Haushaltsfolgejahres	Planungsdaten des zweiten Haushaltsfolgejahres	Planungsdaten des dritten Haushaltsfolgejahres	Erläuterung Kontonummer	
		2022	2023	2024	2025	2026	2027		
		in €	in €	in €	in €	in €	in €		
		1	2	3	4	5	6		
1.	+	Steuern und ähnliche Abgaben	1.230.038,83	930.300	750.000	766.900	778.500	788.700	40
		40111000 Grundsteuer A von Fremdschuldnern	17.771,39	15.500	15.500	15.500	15.500	15.500	
		40121000 Grundsteuer B von Fremdschuldnern	100.307,20	99.200	102.100	102.100	102.100	102.100	
		40122000 Grundsteuer B für gemeindeeigene Grundstücke	350,97	400	400	400	400	400	
		40131000 Gewerbesteuerzahlungen für das laufende Jahr	903.502,02	600.000	400.000	400.000	400.000	400.000	
		40210000 Gemeindeanteil an der Einkommensteuer	160.122,67	170.900	185.200	199.800	210.600	220.800	
		40220000 Gemeindeanteil an der Umsatzsteuer	43.371,29	41.500	43.900	46.200	47.000	47.000	
		40320000 Hundesteuer	1.977,52	1.900	2.000	2.000	2.000	2.000	
		40340000 Zweitwohnungssteuer	961,80	900	900	900	900	900	
		40529000 Ausgleichsleistungen vom Land (Sonstige)	1.673,97	0	0	0	0	0	
2.	+	Zuwendungen, allgemeine Umlagen und sonstige Transfererträge	0,00	50.100	69.400	57.600	57.600	57.600	41
		41110000 Schlüsselzuweisungen vom Land	0,00	0	11.800	0	0	0	
		41512000 Erträge aus der Auflösung von Sonderpostens für sonstige Zuwendungen	0,00	50.100	57.600	57.600	57.600	57.600	
3.	+	Erträge der sozialen Sicherung	0,00	0	0	0	0	0	42
4.	+	Öffentlich-rechtliche Leistungsentgelte	38.684,46	42.900	44.300	43.700	43.700	43.700	43
		43229000 Sonstige Entgelte	38.684,46	42.100	38.900	38.900	38.900	38.900	
		43742010 Erträge aus der Auflösung von Sonderposten aus Beiträgen und ähnlichen Entgelten vom Land / aus öffentlich-rechtlichen Entgelten	0,00	0	3.700	3.700	3.700	3.700	
		43743010 Erträge aus der Auflösung von Sonderposten aus Beiträgen und ähnlichen Entgelten von Gemeinden und Gemeindeverbänden / aus öffentlich-rechtlichen Entgelten	0,00	0	100	100	100	100	
		43759010 Erträge aus der Auflösung von Sonderposten aus Beiträgen und ähnlichen Entgelten vom sonstigen privaten Bereich / aus öffentlich-rechtlichen Entgelten	0,00	200	1.000	1.000	1.000	1.000	
		43800000 Erträge aus der Auflösung von Sonderposten für den Gebührenaussgleich (öffentlich-rechtlich)	0,00	600	600	0	0	0	
5.	+	Privatrechtliche Leistungsentgelte	760.123,62	725.300	719.100	719.000	719.000	719.000	441,443, 444,445, 448
		44110000 Mieten Wohnungswesen	752.986,78	715.000	715.000	715.000	715.000	715.000	
		44110002 Gartenpacht (PK)	136,20	100	100	100	100	100	
		44110003 Garagenpacht (PK)	3.466,84	3.400	3.400	3.400	3.400	3.400	
		44110007 Pacht Mannesmann	2.802,80	2.800	0	0	0	0	
		44110009 Mieten	300,00	0	300	300	300	300	
		44110010 Pacht sonstige Flächen	431,00	200	300	200	200	200	
		44111000 Gartenpacht + Sonstige (SK)	0,00	100	0	0	0	0	
		44112000 Miete Garage / Garagenstellflächen (SK)	0,00	3.700	0	0	0	0	
6.	+	Kostenerstattungen und Kostenumlagen	29.574,92	20.800	13.200	600	600	600	442,447, 448
		44241000 Kostenerstattungen und Kostenumlagen vom Bund	22.329,42	20.400	12.600	0	0	0	
		44243000 Kostenerstattungen und Kostenumlagen von Gemeinden und Gemeindeverbänden	745,24	200	500	500	500	500	
		44244000 Kostenerstattungen und Kostenumlagen von Zweckverbänden	46,22	0	0	0	0	0	
		44249000 Kostenerstattungen und Kostenumlagen vom sonstigen öffentlichen Bereich	269,26	0	0	0	0	0	
		44251000 Kostenerstattungen und Kostenumlagen von privaten Unternehmen	4.942,00	0	0	0	0	0	

Nr.	Ertrags- und Aufwandsarten (gemäß § 2 Absatz 1 GemHVO-Doppik)	Ergebnisse des Haushaltsvorjahres	Ansätze des Haushaltsvorjahres einschl. Nachträge	Ansatz des Haushaltsjahres	Planungsdaten des Haushaltsfolgejahres	Planungsdaten des zweiten Haushaltsfolgejahres	Planungsdaten des dritten Haushaltsfolgejahres	Erläuterung Konto-nummer
		2022	2023	2024	2025	2026	2027	
		in €	in €	in €	in €	in €	in €	
		1	2	3	4	5	6	
	44259000 Kostenerstattungen und Kostenumlagen vom sonstigen privaten Bereich	1.242,78	200	100	100	100	100	
7.	+ Andere aktivierte Eigenleistungen	0,00	0	0	0	0	0	452
8.	+ Zinserträge und sonstige Finanzerträge	8.880,61	10.100	43.000	9.300	9.300	9.300	47
	47151000 Zinserträge von inländischen Banken	0,00	100	100	100	100	100	
	47152000 Zinserträge von inländischen Sparkassen	2,35	100	100	100	100	100	
	47200000 Zinsen aus Stundungen und Verrentungen	0,00	100	0	0	0	0	
	47400000 Finanzerträge aus Beteiligungen ohne assoziierte Unternehmen	8.853,26	8.800	8.800	8.800	8.800	8.800	
	47920000 Vollverzinsung aus Gewerbesteuer (§ 233a AO)	25,00	1.000	34.000	300	300	300	
9.	+ Sonstige Erträge	50.141,42	22.800	22.800	22.800	22.800	22.800	46,451
	45131000 Bestandserhöhung Betriebskosten	29.560,60	0	0	0	0	0	
	46250000 Konzessionsabgaben	19.127,31	22.500	22.500	22.500	22.500	22.500	
	46270000 Versicherungserstattungen	10,17	100	100	100	100	100	
	46290000 Sonstige weitere sonstige laufende Erträge	1.601,50	200	200	200	200	200	
	46410000 sonstige Steuererstattungen	-158,16	0	0	0	0	0	
10.	= Summe der Erträge (Summe der Nummern 1 bis 9)	2.117.443,86	1.802.300	1.661.800	1.619.900	1.631.500	1.641.700	
11.	- Personalaufwendungen	65.086,78	95.700	104.500	78.300	78.300	78.300	50
	50110000 Aufwendungen für den Bürgermeister	16.374,21	15.600	17.200	18.800	18.800	18.800	
	50130000 Aufwendungen für Gemeindevertreter und Ausschussmitglieder	1.840,00	3.300	3.300	2.500	2.500	2.500	
	50190000 Aufwendungen für sonstige ehrenamtlich Tätige (ehrenamtlich Tätige der Feuerwehr, berufene Bürger in Ausschüssen, u.a.)	3.673,56	3.700	8.800	8.800	8.800	8.800	
	50221000 Vergütungen für Arbeitnehmer	10.275,51	31.400	37.500	37.700	37.700	37.700	
	50241000 Dienstbezüge für Beschäftigte in Arbeitsbeschaffungsmaßnahmen	22.573,80	25.100	21.000	0	0	0	
	50320000 Beiträge zu Versorgungskassen für Arbeitnehmer	1.522,33	2.200	2.300	1.300	1.300	1.300	
	50420000 Beiträge zur gesetzlichen Sozialversicherung für Arbeitnehmer	2.844,66	7.200	8.500	8.800	8.800	8.800	
	50430000 Beiträge zur gesetzlichen Sozialversicherung für ehrenamtlich Tätige	1.623,59	1.700	100	100	100	100	
	50440000 Beiträge zur gesetzlichen Sozialversicherung für Beschäftigte in Arbeitsbeschaffungsmaßnahmen	4.252,62	5.300	5.500	0	0	0	
	50900000 Pauschalierte Lohnsteuer (auch Zahlungen über Knappschaft)	106,50	200	300	300	300	300	
12.	- Versorgungsaufwendungen	0,00	0	0	0	0	0	51
13.	- Aufwendungen für Sach- und Dienstleistungen	649.766,63	751.100	676.000	639.400	645.400	646.700	52
	52220000 Aufwendungen für Abwasser	86,00	100	100	100	100	100	
	52230000 Aufwendungen für Fernwärme	4.268,61	8.500	12.400	12.400	12.400	12.400	
	52260000 Aufwendungen für Strom	8.511,85	14.200	13.700	14.200	14.200	14.200	
	52270000 Aufwendungen für Wasser	241,52	300	300	300	300	300	
	52311000 Unterhaltung der Grundstücke	0,00	300	25.000	300	300	300	
	52312000 Unterhaltung der Außenanlagen	3.035,69	0	0	0	0	0	
	52313000 Unterhaltung der Gebäude einschließlich der Bestandteile, die dem Gebäude zuzurechnen sind	213.686,02	232.500	112.100	111.100	111.100	111.100	
	52320000 Bewirtschaftung der Grundstücke, Außenanlagen, Gebäude und Gebäudeeinrichtungen	273.075,55	320.000	320.000	320.000	320.000	320.000	
	52321000 Bewirtschaftung der Grundstücke	21.126,33	18.500	20.500	15.500	15.500	15.500	
	52323000 Bewirtschaftung der Gebäude einschließlich der Bestandteile, die dem Gebäude zuzurechnen sind	10.462,36	8.000	12.000	12.000	12.000	12.000	

Nr.	Ertrags- und Aufwandsarten (gemäß § 2 Absatz 1 GemHVO-Doppik)	Ergebnisse des Haushaltsvorjahres	Ansätze des Haushaltsvorjahres einschl. Nachträge	Ansatz des Haushaltsjahres	Planungsdaten des Haushaltsfolgejahres	Planungsdaten des zweiten Haushaltsfolgejahres	Planungsdaten des dritten Haushaltsfolgejahres	Erläuterung
		2022	2023	2024	2025	2026	2027	Kontonummer
		in €	in €	in €	in €	in €	in €	
		1	2	3	4	5	6	
	52331000 <i>Unterhaltung der Brücken, Tunnel und ingenieurtechnische Anlagen</i>	0,00	1.500	1.500	0	0	0	
	52338000 <i>Unterhaltung der Straßen, Wege, Plätze und Verkehrslenkungsanlagen</i>	8.278,95	12.000	15.000	15.000	15.000	15.000	
	52339000 <i>Unterhaltung des sonstigen Infrastrukturvermögens</i>	2.078,52	4.000	4.000	4.000	4.000	4.000	
	52339100 <i>Unterhaltung Bushäuschen</i>	0,00	100	100	100	100	100	
	52351000 <i>Wartungs- und Instandsetzungskosten</i>	3.684,61	6.300	8.000	6.300	6.300	6.300	
	52352000 <i>Betriebs- und Schmierstoffe</i>	3.247,28	7.500	5.000	5.000	5.000	5.000	
	52353000 <i>Reifen</i>	0,00	0	2.600	0	0	0	
	52360000 <i>Unterhaltung der Maschinen und technischen Anlagen</i>	787,14	1.000	1.000	300	300	300	
	52370000 <i>Unterhaltung der Betriebs- und Geschäftsausstattung</i>	1.517,85	2.000	2.000	1.500	1.500	1.500	
	52380000 <i>Geringwertige Geräte, Ausrüstungs- und sonstige Gebrauchsgegenstände</i>	245,50	300	5.800	3.800	3.800	3.800	
	52490000 <i>Sonstige Aufwendungen für Sachleistungen und Verbrauchsmittel</i>	0,00	2.400	1.500	1.500	1.500	1.500	
	52543000 <i>Kostenerstattungen an Gemeinden und Gemeindeverbände</i>	57.138,54	68.100	70.300	75.100	82.700	84.000	
	52544000 <i>Kostenerstattungen an Zweckverbände</i>	34.234,32	38.000	35.400	35.400	35.400	35.400	
	52551000 <i>Kostenerstattungen an private Unternehmen</i>	0,00	300	2.000	300	300	300	
	52559000 <i>Kostenerstattungen an den sonstigen privaten Bereich</i>	2.764,38	1.600	1.600	1.600	0	0	
	52910000 <i>Sonstige Aufwendungen für Sachleistungen</i>	197,88	800	800	800	800	800	
	52911000 <i>GEMA/ Künstlersozialabgabe</i>	14,50	600	300	300	300	300	
	52920000 <i>Sonstige Aufwendungen für Dienstleistungen</i>	943,23	1.700	2.500	2.200	2.200	2.200	
	52921000 <i>Aufwendungen für Dienstleistungen - Aus- und Fortbildung</i>	140,00	500	500	300	300	300	
14.	- Abschreibungen	8,33	172.600	181.000	172.800	171.700	171.100	53
	53230000 <i>Abschreibungen auf geleistete Investitionszuschüsse</i>	0,00	100	100	100	100	100	
	53410000 <i>Abschreibungen auf bebaute Grundstücke und grundstücksgleiche Rechte mit Wohnbauten</i>	0,00	45.500	45.500	38.400	38.400	38.400	
	53450000 <i>Abschreibungen auf bebaute Grundstücke und grundstücksgleiche Rechte mit Sportanlagen</i>	0,00	3.900	3.900	3.700	3.700	3.700	
	53490000 <i>Abschreibungen auf bebaute Grundstücke und grundstücksgleiche Rechte mit sonstigen Gebäuden</i>	0,00	51.000	54.000	53.900	53.800	53.800	
	53580000 <i>Abschreibungen auf Straßen, Wege, Plätze und Verkehrslenkungsanlagen</i>	0,00	39.000	50.200	50.200	49.400	48.800	
	53810000 <i>Abschreibungen auf Fahrzeuge</i>	0,00	18.700	18.800	18.800	18.800	18.800	
	53820000 <i>Abschreibungen auf Maschinen und technische Anlagen</i>	0,00	1.200	1.300	1.300	1.300	1.300	
	53830000 <i>Abschreibungen auf Betriebsvorrichtungen</i>	0,00	2.400	1.900	1.900	1.900	1.900	
	53850000 <i>Abschreibungen auf Betriebs- und Geschäftsausstattung</i>	0,00	10.500	4.200	4.200	4.000	4.000	
	53851000 <i>Abschreibungen auf Betriebsvorrichtungen der Betriebs- und Geschäftsausstattung</i>	0,00	300	300	300	300	300	
	53942515 <i>Abschreibungen auf Gebührenforderungen gegen den privaten Bereich</i>	3,45	0	0	0	0	0	
	53942519 <i>Abschreibungen auf Gebührenforderungen gegen Sonstige</i>	0,15	0	0	0	0	0	
	53942534 <i>Abschreibungen auf Steuerforderungen gegen den öffentlichen Bereich</i>	0,00	0	800	0	0	0	

Nr.	Ertrags- und Aufwandsarten (gemäß § 2 Absatz 1 GemHVO-Doppik)	Ergebnisse des Haushaltsvorjahres	Ansätze des Haushaltsvorjahres einschl. Nachträge	Ansatz des Haushaltsjahres	Planungsdaten des Haushaltsfolgejahres	Planungsdaten des zweiten Haushaltsfolgejahres	Planungsdaten des dritten Haushaltsfolgejahres	Erläuterung Konto-nummer
		2022	2023	2024	2025	2026	2027	
		in €	in €	in €	in €	in €	in €	
		1	2	3	4	5	6	
	53942535 Abschreibungen auf Steuerforderungen gegen den privaten Bereich	4,73	0	0	0	0	0	
15.	- Zuwendungen, Umlagen und sonstige Transferaufwendungen	1.050.503,34	996.500	631.500	719.200	745.400	763.400	54
	54143000 Zuweisungen und Zuschüsse für laufende Zwecke an Gemeinden und Gemeindeverbände	62.097,98	70.100	75.600	77.400	82.800	88.200	
	54190000 Zuweisungen und Zuschüsse für laufende Zwecke an Sonstige	1.200,00	1.200	1.200	1.200	1.200	1.200	
	54310000 Gewerbesteuerumlage	45.227,63	55.200	38.000	55.200	55.200	55.200	
	54410000 Allgemeine Umlagen an das Land	101.447,43	76.200	0	200	4.900	7.800	
	54420000 Allgemeine Umlagen an Gemeinden und Gemeindeverbände	71.249,71	53.300	0	100	3.600	5.700	
	54421000 Allgemeine Umlagen an Landkreise	508.692,84	498.600	340.000	385.000	393.300	398.300	
	54422000 Allgemeine Umlagen an Amt	248.462,70	241.900	176.700	200.100	204.400	207.000	
	54422001 Amtsfeuerwehrlage	12.125,05	0	0	0	0	0	
16.	- Aufwendungen der sozialen Sicherung	0,00	0	0	0	0	0	55
17.	- Zinsaufwendungen und sonstige Finanzaufwendungen	31.227,52	24.200	26.600	22.200	18.400	18.400	57
	57473000 Zinsaufwendungen und sonstige Finanzaufwendungen an sonstige öffentliche Sonderrechnungen/ Landesförderinstitut M-V	9.036,56	7.500	11.600	9.400	7.300	7.300	
	57511000 Zinsaufwendungen und sonstige Finanzaufwendungen an inländische Banken (inländischer Geldmarkt)	8.007,46	6.100	5.400	5.100	4.700	4.700	
	57512000 Zinsaufwendungen und sonstige Finanzaufwendungen an inländische Sparkassen (inländischer Geldmarkt)	14.183,50	10.300	8.700	7.400	6.100	6.100	
	57910000 Sonstige Zinsen und sonstige Finanzaufwendungen aus der Vollverzinsung der Gewerbesteuer (§ 233a AO)	0,00	300	900	300	300	300	
18.	- Sonstige Aufwendungen	65.825,06	82.300	80.700	75.600	75.000	75.000	56
	56131000 Fahrtkostenerstattung	0,00	0	100	100	100	100	
	56210000 Mieten, Pachten und Erbbauzinsen	0,00	0	100	100	100	100	
	56250000 Sachverständigen-, Gerichts- und ähnliche Aufwendungen	0,00	0	5.000	0	0	0	
	56251000 Vergütungen einschließlich Reisekosten an Sachverständige	859,68	4.200	500	900	500	500	
	56253000 Gerichts-, Anwalts-, Notar-, Gerichtsvollzieherkosten usw.	1.262,44	9.000	5.000	5.000	5.000	5.000	
	56290000 Sonstige Aufwendungen für die Inanspruchnahme von Rechten und Diensten	51.986,78	57.400	57.500	57.500	57.500	57.500	
	56341000 Fernmeldegebühren	370,56	500	500	500	500	500	
	56351000 Annoncen	0,00	300	300	0	0	0	
	56359000 Sonstige öffentliche Bekanntmachungen	35,70	0	100	0	0	0	
	56379000 Verwaltungsgebühren Landesförderinstitut	3.311,16	3.400	3.400	3.400	3.200	3.200	
	56390000 Sonstige Geschäftsaufwendungen	120,00	200	1.000	1.000	1.000	1.000	
	56411000 Gebäudeversicherungen und Inhaltsversicherung	1.057,61	1.200	1.300	1.300	1.300	1.300	
	56414000 Unfallversicherungen	333,85	400	400	400	400	400	
	56416000 Umlagen an Schadensausgleichskassen	2.054,54	2.100	2.200	2.200	2.200	2.200	
	56419000 Sonstige Versicherungen	54,26	100	100	100	100	100	
	56430000 Sonstige Beiträge	2.052,56	2.200	2.200	2.200	2.200	2.200	
	56690000 Sonstige laufende Aufwendungen für besondere Finanzauszahlungen	1.879,98	0	0	0	0	0	
	56813000 Grundsteuer B für gemeindeeigene Grundstücke	69,83	200	200	200	200	200	

Nr.	Ertrags- und Aufwandsarten (gemäß § 2 Absatz 1 GemHVO-Doppik)	Ergebnisse des Haushaltsvorjahres	Ansätze des Haushaltsvorjahres einschl. Nachträge	Ansatz des Haushaltsjahres	Planungsdaten des Haushaltsfolgejahres	Planungsdaten des zweiten Haushaltsfolgejahres	Planungsdaten des dritten Haushaltsfolgejahres	Erläuterung Kontonummer
		2022	2023	2024	2025	2026	2027	
		in €	in €	in €	in €	in €	in €	
		1	2	3	4	5	6	
	56820000 Kraftfahrzeugsteuer	130,00	400	400	400	400	400	
	56930000 Repräsentationen	246,11	700	400	300	300	300	
19.	= Summe der Aufwendungen (Summe der Nummern 11 bis 18)	1.862.417,66	2.122.400	1.700.300	1.707.500	1.734.200	1.752.900	
20.	= Jahresergebnis (Jahresüberschuss/Jahresfehlbetrag) vor Veränderung der Rücklagen (Saldo der Nummern 10 und 19)	255.026,20	-320.100	-38.500	-87.600	-102.700	-111.200	
21.	- Einstellung in die Kapitalrücklage	0,00	0	0	0	0	0	592
22.	+ Entnahme aus der Kapitalrücklage	0,00	55.400	0	0	0	0	492
	49230000 Entnahme aus der zweckgebundenen Kapitalrücklage aus Zuweisungen für Infrastruktur nach § 23 und 24 FAG	0,00	55.400	0	0	0	0	
23.	- Einstellung in die Rücklage für Belastungen aus dem kommunalen Finanzausgleich	0,00	0	0	0	0	0	593
24.	+ Entnahme aus der Rücklage für Belastungen aus dem kommunalen Finanzausgleich	0,00	0	0	0	0	0	493
25.	= Jahresergebnis (Jahresüberschuss/Jahresfehlbetrag, Nummer 20 zuzüglich Nummern 22 und 24 abzüglich Nummern 21 und 23)	255.026,20	-264.700	-38.500	-87.600	-102.700	-111.200	
nachrichtlich								
26.	Ergebnisvortrag aus dem Haushaltsvorjahr	2.279.656,05	2.534.682	2.269.982	2.231.482	2.143.882	2.041.182	
27.	Ergebnis (Überschuss/Fehlbetrag) zum 31. Dezember des Haushaltsjahres (Summe der Nummern 25 und 26)	2.534.682,25	2.269.982	2.231.482	2.143.882	2.041.182	1.929.982	

Gemeinde: 22 Hohen Wangelin

Hauptproduktbereich 1 **Zentrale Verwaltung**
Produktbereich 11 **Innere Verwaltung**
Produktgruppe 111 **Verwaltungssteuerung**
Produkt 11101 **Verwaltungsführung**

Nr.	Ertrags- und Aufwandsarten (gemäß § 4 Absatz 10 GemHVO-Doppik)		Ergebnisse des Haushaltsvorjahres	Ansätze des Haushaltsvorjahres einschl. Nachträge	Ansatz des Haushaltsjahres	Planungsdaten des Haushaltsfolgejahres	Planungsdaten des zweiten Haushaltsfolgejahres	Planungsdaten des dritten Haushaltsfolgejahres
			2022	2023	2024	2025	2026	2027
			in €	in €	in €	in €	in €	in €
			1	2	3	4	5	6
18.	-	Sonstige Aufwendungen <i>56430000 Sonstige Beiträge - Städte & Gemeindetag</i>	528,04 528,04	600 600	600 600	600 600	600 600	600 600
19.	=	Summe der Aufwendungen (Summe der Nummern 11 bis 18)	528,04	600	600	600	600	600
20.	=	Jahresergebnis des Teilhaushaltes vor Verrechnung der internen Leistungsbeziehungen und vor Veränderung der Rücklagen (Saldo der Nummern 10 und 19)	-528,04	-600	-600	-600	-600	-600
23.	=	Jahresergebnis des Teilhaushaltes nach Verrechnung der internen Leistungsbeziehungen und vor Veränderung der Rücklagen (Nummer 20 zuzüglich Nummer 21 abzüglich Nummer 22)	-528,04	-600	-600	-600	-600	-600

Gemeinde: 22 Hohen Wangelin

Hauptproduktbereich 1 **Zentrale Verwaltung**
Produktbereich 11 **Innere Verwaltung**
Produktgruppe 111 **Verwaltungssteuerung**
Produkt 11103 **Öffentlichkeitsarbeit**

Nr.	Ertrags- und Aufwandsarten (gemäß § 4 Absatz 10 GemHVO-Doppik)		Ergebnisse des Haushalts- vorjahres	Ansätze des Haushalts- vorjahres einschl. Nachträge	Ansatz des Haushalts- jahres	Planungs- daten des Haushalts- folgejahres	Planungs- daten des zweiten Haushalts- folgejahres	Planungs- daten des dritten Haushalts- folgejahres
			2022	2023	2024	2025	2026	2027
			in €	in €	in €	in €	in €	in €
			1	2	3	4	5	6
18.	-	Sonstige Aufwendungen <i>56930000 Repräsentationen</i>	246,11 246,11	700 700	400 400	300 300	300 300	300 300
19.	=	Summe der Aufwendungen (Summe der Nummern 11 bis 18)	246,11	700	400	300	300	300
20.	=	Jahresergebnis des Teilhaushaltes vor Verrechnung der internen Leistungsbeziehungen und vor Veränderung der Rücklagen (Saldo der Nummern 10 und 19)	-246,11	-700	-400	-300	-300	-300
23.	=	Jahresergebnis des Teilhaushaltes nach Verrechnung der internen Leistungsbeziehungen und vor Veränderung der Rücklagen (Nummer 20 zuzüglich Nummer 21 abzüglich Nummer 22)	-246,11	-700	-400	-300	-300	-300

Gemeinde: 22 Hohen Wangelin

Hauptproduktbereich 1 **Zentrale Verwaltung**
Produktbereich 11 **Innere Verwaltung**
Produktgruppe 111 **Verwaltungssteuerung**
Produkt 11104 **Gremien**

Nr.	Ertrags- und Aufwandsarten (gemäß § 4 Absatz 10 GemHVO-Doppik)		Ergebnisse des Haushaltsvorjahres	Ansätze des Haushaltsvorjahres einschl. Nachträge	Ansatz des Haushaltsjahres	Planungsdaten des Haushaltsfolgejahres	Planungsdaten des zweiten Haushaltsfolgejahres	Planungsdaten des dritten Haushaltsfolgejahres
			2022	2023	2024	2025	2026	2027
			in €	in €	in €	in €	in €	in €
			1	2	3	4	5	6
6.	+	Kostenerstattungen und Kostenumlagen <i>44259000 Kostenerstattungen und Kostenumlagen vom sonstigen privaten Bereich</i>	1.136,13 1.136,13	0 0	0 0	0 0	0 0	0 0
10.	=	Summe der Erträge (Summe der Nummern 1 bis 9)	1.136,13	0	0	0	0	0
11.	-	Personalaufwendungen <i>50110000 Aufwendungen für den Bürgermeister Änderung der Entschädigungsverordnung 50130000 Aufwendungen für Gemeindevertreter und Ausschussmitglieder 50430000 Beiträge zur gesetzlichen Sozialversicherung für ehrenamtlich Tätige SV Pflicht BGM entfällt</i>	19.837,80 16.374,21 1.840,00 1.623,59	20.600 15.600 3.300 1.700	20.600 17.200 3.300 100	21.400 18.800 2.500 100	21.400 18.800 2.500 100	21.400 18.800 2.500 100
19.	=	Summe der Aufwendungen (Summe der Nummern 11 bis 18)	19.837,80	20.600	20.600	21.400	21.400	21.400
20.	=	Jahresergebnis des Teilhaushaltes vor Verrechnung der internen Leistungsbeziehungen und vor Veränderung der Rücklagen (Saldo der Nummern 10 und 19)	-18.701,67	-20.600	-20.600	-21.400	-21.400	-21.400
22.	-	Aufwendungen aus internen Leistungsbeziehungen <i>58200000 Aufwendungen aus Umlagen</i>	599,10 599,10	700 700	600 600	600 600	600 600	600 600
23.	=	Jahresergebnis des Teilhaushaltes nach Verrechnung der internen Leistungsbeziehungen und vor Veränderung der Rücklagen (Nummer 20 zuzüglich Nummer 21 abzüglich Nummer 22)	-19.300,77	-21.300	-21.200	-22.000	-22.000	-22.000

Gemeinde: 22 Hohen Wangelin

Hauptproduktbereich 1 **Zentrale Verwaltung**
Produktbereich 11 **Innere Verwaltung**
Produktgruppe 114 **zentrale Dienste**
Produkt 11400 **zentrales Gebäudemanagement und Liegenschaften**

Nr.	Ertrags- und Aufwandsarten (gemäß § 4 Absatz 10 GemHVO-Doppik)		Ergebnisse des Haushaltsvorjahres	Ansätze des Haushaltsvorjahres einschl. Nachträge	Ansatz des Haushaltsjahres	Planungsdaten des Haushaltsfolgejahres	Planungsdaten des zweiten Haushaltsfolgejahres	Planungsdaten des dritten Haushaltsfolgejahres
			2022	2023	2024	2025	2026	2027
			in €	in €	in €	in €	in €	in €
			1	2	3	4	5	6
5.	+	Privatrechtliche Leistungsentgelte	7.136,84	10.300	4.100	4.000	4.000	4.000
		44110002 Gartenpacht (PK)	136,20	100	100	100	100	100
		44110003 Garagenpacht (PK)	3.466,84	3.400	3.400	3.400	3.400	3.400
		44110007 Pacht Funkturm ist verkauft	2.802,80	2.800	0	0	0	0
		44110009 Mieten (PK)	300,00	0	300	300	300	300
		44110010 Pacht sonstige Flächen	431,00	200	300	200	200	200
		44111000 Gartenpacht + Sonstige (SK)	0,00	100	0	0	0	0
		44112000 Miete Garage / Garagenstellflächen (SK)	0,00	3.700	0	0	0	0
6.	+	Kostenerstattungen und Kostenumlagen	106,65	200	100	100	100	100
		44259000 Kostenerstattungen und Kostenumlagen vom sonstigen privaten Bereich	106,65	200	100	100	100	100
10.	=	Summe der Erträge (Summe der Nummern 1 bis 9)	7.243,49	10.500	4.200	4.100	4.100	4.100
13.	-	Aufwendungen für Sach- und Dienstleistungen	460,72	700	20.700	700	700	700
		52260000 Aufwendungen für Strom (alte Garage)	88,00	200	200	200	200	200
		52311000 Unterhaltung der Grundstücke Entsorgung alte Garage in der Friedensstr.	0,00	0	20.000	0	0	0
		52321000 Bewirtschaftung der Grundstücke	372,72	500	500	500	500	500
18.	-	Sonstige Aufwendungen	822,88	1.800	1.000	1.100	700	700
		56251000 Vergütungen einschließlich Reisekosten an Sachverständige	382,49	800	0	400	0	0
		56341000 Fernmeldegebühren	370,56	500	500	500	500	500
		56351000 Annoncen	0,00	300	300	0	0	0
		56813000 Grundsteuer B für gemeindeeigene Grundstücke	69,83	200	200	200	200	200
19.	=	Summe der Aufwendungen (Summe der Nummern 11 bis 18)	1.283,60	2.500	21.700	1.800	1.400	1.400
20.	=	Jahresergebnis des Teilhaushaltes vor Verrechnung der internen Leistungsbeziehungen und vor Veränderung der Rücklagen (Saldo der Nummern 10 und 19)	5.959,89	8.000	-17.500	2.300	2.700	2.700
22.	-	Aufwendungen aus internen Leistungsbeziehungen	21,35	0	100	100	100	100
		58100000 Aufwendungen aus internen Leistungsbeziehungen	21,35	0	100	100	100	100
23.	=	Jahresergebnis des Teilhaushaltes nach Verrechnung der internen Leistungsbeziehungen und vor Veränderung der Rücklagen (Nummer 20 zuzüglich Nummer 21 abzüglich Nummer 22)	5.938,54	8.000	-17.600	2.200	2.600	2.600

Gemeinde: 22 Hohen Wangelin

Hauptproduktbereich 1 **Zentrale Verwaltung**
Produktbereich 11 **Innere Verwaltung**
Produktgruppe 114 **zentrale Dienste**
Produkt 11403 **Gemeindearbeiter**

Nr.	Ertrags- und Aufwandsarten (gemäß § 4 Absatz 10 GemHVO-Doppik)		Ergebnisse des Haushaltsvorjahres	Ansätze des Haushaltsvorjahres einschl. Nachträge	Ansatz des Haushaltsjahres	Planungsdaten des Haushaltsfolgejahres	Planungsdaten des zweiten Haushaltsfolgejahres	Planungsdaten des dritten Haushaltsfolgejahres
			2022	2023	2024	2025	2026	2027
			in €	in €	in €	in €	in €	in €
			1	2	3	4	5	6
6.	+	Kostenerstattungen und Kostenumlagen 44241000 Kostenerstattungen und Kostenumlagen vom Bund Ausscheiden geförderter Gemeindearbeiter	22.329,42 22.329,42	20.400 20.400	12.600 12.600	0 0	0 0	0 0
9	+	Sonstige Erträge 46410000 sonstige Steuererstattungen	-158,16 -158,16	0 0	0 0	0 0	0 0	0 0
10.	=	Summe der Erträge (Summe der Nummern 1 bis 9)	22.171,26	20.400	12.600	0	0	0
11.	-	Personalaufwendungen 50221000 Vergütungen für Arbeitnehmer Mindestlohnanpassung 50241000 Dienstbezüge für Beschäftigte in Arbeitsbeschaffungsmaßnahmen 50320000 Beiträge zu Versorgungskassen für Arbeitnehmer 50420000 Beiträge zur gesetzlichen Sozialversicherung für Arbeitnehmer 50440000 Beiträge zur gesetzlichen Sozialversicherung für Beschäftigte in Arbeitsbeschaffungsmaßnahmen 50900000 Pauschalierte Lohnsteuer (auch Zahlungen über Knappschaft)	34.255,96 4.817,64 22.573,80 1.320,40 1.291,50 4.252,62 0,00	62.700 25.100 25.100 1.900 5.300 5.300 0	66.100 31.000 21.000 2.000 6.500 5.500 100	38.800 31.000 0 1.000 6.700 0 100	38.800 31.000 0 1.000 6.700 0 100	38.800 31.000 0 1.000 6.700 0 100
13.	-	Aufwendungen für Sach- und Dienstleistungen 52920000 Sonstige Aufwendungen für Dienstleistungen	110,55 110,55	200 200	200 200	200 200	200 200	200 200
19.	=	Summe der Aufwendungen (Summe der Nummern 11 bis 18)	34.366,51	62.900	66.300	39.000	39.000	39.000
20.	=	Jahresergebnis des Teilhaushaltes vor Verrechnung der internen Leistungsbeziehungen und vor Veränderung der Rücklagen (Saldo der Nummern 10 und 19)	-12.195,25	-42.500	-53.700	-39.000	-39.000	-39.000
21.	+	Erträge aus internen Leistungsbeziehungen 48100000 Erträge aus internen Leistungsbeziehungen 48200000 Erträge aus Umlagen	12.036,09 11.338,27 697,82	42.500 39.500 3.000	53.700 46.200 7.500	39.000 33.600 5.400	39.000 33.600 5.400	39.000 33.600 5.400
23.	=	Jahresergebnis des Teilhaushaltes nach Verrechnung der internen Leistungsbeziehungen und vor Veränderung der Rücklagen (Nummer 20 zuzüglich Nummer 21 abzüglich Nummer 22)	-159,16	0	0	0	0	0

Gemeinde: 22 Hohen Wangelin

Hauptproduktbereich 1 **Zentrale Verwaltung**
Produktbereich 11 **Innere Verwaltung**
Produktgruppe 114 **zentrale Dienste**
Produkt 11405 **sonstige zentrale Dienste**

Nr.	Ertrags- und Aufwandsarten (gemäß § 4 Absatz 10 GemHVO-Doppik)		Ergebnisse des Haushaltsvorjahres	Ansätze des Haushaltsvorjahres einschl. Nachträge	Ansatz des Haushaltsjahres	Planungsdaten des Haushaltsfolgejahres	Planungsdaten des zweiten Haushaltsfolgejahres	Planungsdaten des dritten Haushaltsfolgejahres
			2022	2023	2024	2025	2026	2027
			in €	in €	in €	in €	in €	in €
			1	2	3	4	5	6
6.	+	Kostenerstattungen und Kostenumlagen	3.569,26	0	0	0	0	0
		44249000 Kostenerstattungen und Kostenumlagen vom sonstigen öffentlichen Bereich	269,26	0	0	0	0	0
		44251000 Kostenerstattungen und Kostenumlagen von privaten Unternehmen	3.300,00	0	0	0	0	0
9	+	Sonstige Erträge	10,17	100	100	100	100	100
		46270000 Versicherungserstattungen	10,17	100	100	100	100	100
10.	=	Summe der Erträge (Summe der Nummern 1 bis 9)	3.579,43	100	100	100	100	100
13.	-	Aufwendungen für Sach- und Dienstleistungen	3.940,66	9.700	13.400	10.800	10.800	10.800
		52351000 Wartungs- und Instandsetzungskosten	2.218,96	5.000	5.000	5.000	5.000	5.000
		52352000 Betriebs- und Schmierstoffe	1.721,70	3.500	3.500	3.500	3.500	3.500
		52353000 Reifen	0,00	0	2.600	0	0	0
		4xReifen für Traktor, 2x Reifen Rasenmäher						
		52370000 Unterhaltung der Betriebs- und Geschäftsausstattung	0,00	800	800	800	800	800
		Fadenköpfe für FS und div. Ersatzteile						
		52380000 Geringwertige Geräte, Ausrüstungs- und sonstige Gebrauchsgegenstände	0,00	100	1.100	1.100	1.100	1.100
		Arbeitsschutzbekleidung incl. Konto 0827						
		52490000 Sonstige Aufwendungen für Sachleistungen und Verbrauchsmittel	0,00	200	300	300	300	300
		Handschutzpflege, Insektenschutz, Getränke für Sommertage						
		52910000 Sonstige Aufwendungen für Sachleistungen	0,00	100	100	100	100	100
14.	-	Abschreibungen	0,00	6.700	4.200	4.200	4.000	4.000
		53810000 Abschreibungen auf Fahrzeuge	0,00	3.900	4.000	4.000	4.000	4.000
		53850000 Abschreibungen auf Betriebs- und Geschäftsausstattung	0,00	2.800	200	200	0	0
18.	-	Sonstige Aufwendungen	3.630,26	4.200	4.400	4.400	4.400	4.400
		56411000 Gebäudeversicherungen und Inhaltsversicherung	1.057,61	1.200	1.300	1.300	1.300	1.300
		56414000 Unfallversicherungen	333,85	400	400	400	400	400
		56416000 Umlagen an Schadensausgleichskassen	2.054,54	2.100	2.200	2.200	2.200	2.200
		56419000 Sonstige Versicherungen	54,26	100	100	100	100	100
		56820000 Kraftfahrzeugsteuer	130,00	400	400	400	400	400
19.	=	Summe der Aufwendungen (Summe der Nummern 11 bis 18)	7.570,92	20.600	22.000	19.400	19.200	19.200
20.	=	Jahresergebnis des Teilhaushaltes vor Verrechnung der internen Leistungsbeziehungen und vor Veränderung der Rücklagen (Saldo der Nummern 10 und 19)	-3.991,49	-20.500	-21.900	-19.300	-19.100	-19.100
21.	+	Erträge aus internen Leistungsbeziehungen	7.527,27	17.500	17.700	15.100	15.100	15.100
		48100000 Erträge aus internen Leistungsbeziehungen	5.694,41	14.600	13.700	11.500	11.500	11.500
		48200000 Erträge aus Umlagen	1.832,86	2.900	4.000	3.600	3.600	3.600
23.	=	Jahresergebnis des Teilhaushaltes nach Verrechnung der internen Leistungsbeziehungen und vor Veränderung der Rücklagen (Nummer 20 zuzüglich Nummer 21 abzüglich Nummer 22)	3.535,78	-3.000	-4.200	-4.200	-4.000	-4.000

Gemeinde: 22 Hohen Wangelin

Hauptproduktbereich 1 **Zentrale Verwaltung**
Produktbereich 11 **Innere Verwaltung**
Produktgruppe 114 **zentrale Dienste**
Produkt 11408 **gemeindliche Wohnungen**

Nr.	Ertrags- und Aufwandsarten (gemäß § 4 Absatz 10 GemHVO-Doppik)		Ergebnisse des Haushaltsvorjahres	Ansätze des Haushaltsvorjahres einschl. Nachträge	Ansatz des Haushaltsjahres	Planungsdaten des Haushaltsfolgejahres	Planungsdaten des zweiten Haushaltsfolgejahres	Planungsdaten des dritten Haushaltsfolgejahres
			2022	2023	2024	2025	2026	2027
			in €	in €	in €	in €	in €	in €
			1	2	3	4	5	6
5.	+	Privatrechtliche Leistungsentgelte 44110000 Mieten Wohnungswesen	735.566,94 735.566,94	700.000 700.000	700.000 700.000	700.000 700.000	700.000 700.000	700.000 700.000
9	+	Sonstige Erträge 45131000 Bestandserhöhung Betriebskosten	29.560,60 29.560,60	0 0	0 0	0 0	0 0	0 0
10.	=	Summe der Erträge (Summe der Nummern 1 bis 9)	765.127,54	700.000	700.000	700.000	700.000	700.000
13.	-	Aufwendungen für Sach- und Dienstleistungen 52313000 Unterhaltung der Gebäude einschließlich der Bestandteile, die dem Gebäude zuzurechnen sind 52320000 Bewirtschaftung der Grundstücke, Außenanlagen, Gebäude und Gebäudeeinrichtungen	427.279,45 154.203,90 273.075,55	420.000 100.000 320.000	420.000 100.000 320.000	420.000 100.000 320.000	420.000 100.000 320.000	420.000 100.000 320.000
14.	-	Abschreibungen 53410000 Abschreibungen auf bebaute Grundstücke und grundstücksgleiche Rechte mit Wohnbauten 53490000 Abschreibungen auf bebaute Grundstücke und grundstücksgleiche Rechte mit sonstigen Gebäuden 53850000 Abschreibungen auf Betriebs- und Geschäftsausstattung	0,00 0,00 0,00 0,00	47.000 45.500 900 600	47.100 45.500 900 700	39.900 38.400 800 700	39.900 38.400 800 700	39.900 38.400 800 700
17.	-	Zinsaufwendungen und sonstige Finanzaufwendungen 57473000 Zinsaufwendungen und sonstige Finanzaufwendungen an sonstige öffentliche Sonderrechnungen/ Landesförderinstitut M-V 57511000 Zinsaufwendungen und sonstige Finanzaufwendungen an inländische Banken (inländischer Geldmarkt) 57512000 Zinsaufwendungen und sonstige Finanzaufwendungen an inländische Sparkassen (inländischer Geldmarkt)	30.551,38 9.036,56 7.896,58 13.618,24	23.300 7.500 6.000 9.800	25.500 11.600 5.300 8.600	21.700 9.400 5.000 7.300	17.900 7.300 4.600 6.000	17.900 7.300 4.600 6.000
18.	-	Sonstige Aufwendungen 56253000 Gerichts-, Anwalts-, Notar-, Gerichtsvollzieherkosten usw. 56290000 Aufwendungen für die Inanspruchnahme von Diensten - Verwaltergebühren 56379000 Verwaltungsgebühren Landesförderinstitut 56390000 Sonstige Geschäftsaufwendungen 56690000 Sonstige laufende Aufwendungen für besondere Finanzauszahlungen	50.703,07 1.262,44 44.129,49 3.311,16 120,00 1.879,98	61.600 9.000 49.000 3.400 200 0	57.600 5.000 49.000 3.400 200 0	57.600 5.000 49.000 3.400 200 0	57.400 5.000 49.000 3.200 200 0	57.400 5.000 49.000 3.200 200 0
19.	=	Summe der Aufwendungen (Summe der Nummern 11 bis 18)	508.533,90	551.900	550.200	539.200	535.200	535.200
20.	=	Jahresergebnis des Teilhaushaltes vor Verrechnung der internen Leistungsbeziehungen und vor Veränderung der Rücklagen (Saldo der Nummern 10 und 19)	256.593,64	148.100	149.800	160.800	164.800	164.800
23.	=	Jahresergebnis des Teilhaushaltes nach Verrechnung der internen Leistungsbeziehungen und vor Veränderung der Rücklagen (Nummer 20 zuzüglich Nummer 21 abzüglich Nummer 22)	256.593,64	148.100	149.800	160.800	164.800	164.800

Gemeinde: 22 Hohen Wangelin

Hauptproduktbereich	1	Zentrale Verwaltung
Produktbereich	12	Sicherheit und Ordnung
Produktgruppe	121	Statistik und Wahlen
Produkt	12100	Statistik und Wahlen

Nr.	Ertrags- und Aufwandsarten (gemäß § 4 Absatz 10 GemHVO-Doppik)		Ergebnisse des Haushaltsvorjahres	Ansätze des Haushaltsvorjahres einschl. Nachträge	Ansatz des Haushaltsjahres	Planungsdaten des Haushaltsfolgejahres	Planungsdaten des zweiten Haushaltsfolgejahres	Planungsdaten des dritten Haushaltsfolgejahres
			2022	2023	2024	2025	2026	2027
			in €	in €	in €	in €	in €	in €
			1	2	3	4	5	6
6.	+	Kostenerstattungen und Kostenumlagen <i>44243000 Kostenerstattungen vom Landkreis</i>	602,87 602,87	0 0	300 300	300 300	300 300	300 300
10.	=	Summe der Erträge (Summe der Nummern 1 bis 9)	602,87	0	300	300	300	300
11.	-	Personalaufwendungen <i>50190000 Aufwendungen für ehrenamtlich Tätige - Wahl</i>	0,00 0,00	0 0	600 600	600 600	600 600	600 600
18.	-	Sonstige Aufwendungen <i>56131000 Fahrtkostenerstattung</i> <i>56210000 Mieten, Pachten und Erbbauzinsen</i> <i>56390000 Sonstige Geschäftsaufwendungen</i>	0,00 0,00 0,00 0,00	0 0 0 0	1.000 100 100 800	1.000 100 100 800	1.000 100 100 800	1.000 100 100 800
19.	=	Summe der Aufwendungen (Summe der Nummern 11 bis 18)	0,00	0	1.600	1.600	1.600	1.600
20.	=	Jahresergebnis des Teilhaushaltes vor Verrechnung der internen Leistungsbeziehungen und vor Veränderung der Rücklagen (Saldo der Nummern 10 und 19)	602,87	0	-1.300	-1.300	-1.300	-1.300
23.	=	Jahresergebnis des Teilhaushaltes nach Verrechnung der internen Leistungsbeziehungen und vor Veränderung der Rücklagen (Nummer 20 zuzüglich Nummer 21 abzüglich Nummer 22)	602,87	0	-1.300	-1.300	-1.300	-1.300

Gemeinde: 22 Hohen Wangelin

Hauptproduktbereich 1 **Zentrale Verwaltung**
Produktbereich 12 **Sicherheit und Ordnung**
Produktgruppe 122 **Ordnungsangelegenheiten**
Produkt 12201 **Sicherheit und Ordnung**

Nr.	Ertrags- und Aufwandsarten (gemäß § 4 Absatz 10 GemHVO-Doppik)		Ergebnisse des Haushaltsvorjahres	Ansätze des Haushaltsvorjahres einschl. Nachträge	Ansatz des Haushaltsjahres	Planungsdaten des Haushaltsfolgejahres	Planungsdaten des zweiten Haushaltsfolgejahres	Planungsdaten des dritten Haushaltsfolgejahres
			2022	2023	2024	2025	2026	2027
			in €	in €	in €	in €	in €	in €
			1	2	3	4	5	6
13.	-	Aufwendungen für Sach- und Dienstleistungen	0,00	5.500	4.500	4.500	4.500	4.500
		52351000 <i>Wartungs- und Instandsetzungskosten</i>	0,00	500	500	500	500	500
		52352000 <i>Betriebs- und Schmierstoffe</i>	0,00	3.000	500	500	500	500
		52380000 <i>Geringwertige Geräte, Ausrüstungs- und sonstige Gebrauchsgegenstände</i>	0,00	0	2.500	2.500	2.500	2.500
		<i>Beschaffungen div. Ausrüstungsgegenstände in Krisenlagen</i>						
		52490000 <i>Sonstige Aufwendungen für Sachleistungen und Verbrauchsmittel</i>	0,00	2.000	1.000	1.000	1.000	1.000
14.	-	Abschreibungen	0,00	1.600	200	200	200	200
		53820000 <i>Abschreibungen auf Maschinen und technische Anlagen</i>	0,00	100	200	200	200	200
		53850000 <i>Abschreibungen auf Betriebs- und Geschäftsausstattung</i>	0,00	1.500	0	0	0	0
19.	=	Summe der Aufwendungen (Summe der Nummern 11 bis 18)	0,00	7.100	4.700	4.700	4.700	4.700
20.	=	Jahresergebnis des Teilhaushaltes vor Verrechnung der internen Leistungsbeziehungen und vor Veränderung der Rücklagen (Saldo der Nummern 10 und 19)	0,00	-7.100	-4.700	-4.700	-4.700	-4.700
23.	=	Jahresergebnis des Teilhaushaltes nach Verrechnung der internen Leistungsbeziehungen und vor Veränderung der Rücklagen (Nummer 20 zuzüglich Nummer 21 abzüglich Nummer 22)	0,00	-7.100	-4.700	-4.700	-4.700	-4.700

Gemeinde: 22 Hohen Wangelin

Hauptproduktbereich 1 **Zentrale Verwaltung**
Produktbereich 12 **Sicherheit und Ordnung**
Produktgruppe 126 **Brandschutz**
Produkt 12601 **Brandschutz**

Nr.	Ertrags- und Aufwandsarten (gemäß § 4 Absatz 10 GemHVO-Doppik)		Ergebnisse des Haushaltsvorvorjahres	Ansätze des Haushaltsvorjahres einschl. Nachträge	Ansatz des Haushaltsjahres	Planungsdaten des Haushaltsfolgejahres	Planungsdaten des zweiten Haushaltsfolgejahres	Planungsdaten des dritten Haushaltsfolgejahres
			2022	2023	2024	2025	2026	2027
			in €	in €	in €	in €	in €	in €
			1	2	3	4	5	6
2.	+	Zuwendungen, allgemeine Umlagen und sonstige Transfererträge	0,00	9.600	9.600	9.600	9.600	9.600
		41512000 Erträge aus der Auflösung von Sonderpostens für sonstige Zuwendungen	0,00	9.600	9.600	9.600	9.600	9.600
6.	+	Kostenerstattungen und Kostenumlagen	6,22	0	0	0	0	0
		44243000 Kostenerstattungen und Kostenumlagen von Gemeinden und Gemeindeverbänden	6,22	0	0	0	0	0
10.	=	Summe der Erträge (Summe der Nummern 1 bis 9)	6,22	9.600	9.600	9.600	9.600	9.600
11.	-	Personalaufwendungen	3.673,56	3.700	8.200	8.200	8.200	8.200
		50190000 Aufwendungen für ehrenamtlich Tätige der Feuerwehr	3.673,56	3.700	8.200	8.200	8.200	8.200
		Änderung Aufwandsentschädigung +Jugendwart zusätzlich						
13.	-	Aufwendungen für Sach- und Dienstleistungen	6.729,74	5.600	11.300	4.200	4.200	4.200
		52270000 Aufwendungen für Wasser (Standrohr)	99,52	100	100	100	100	100
		52313000 Unterhaltung der Gebäude einschließlich der Bestandteile, die dem Gebäude zuzurechnen sind	0,00	100	100	100	100	100
		52351000 Wartungs- und Instandsetzungskosten	1.465,65	800	2.500	800	800	800
		2xWartung, 1xTÜV, Reparaturen						
		52352000 Betriebs- und Schmierstoffe	1.525,58	1.000	1.000	1.000	1.000	1.000
		52360000 Unterhaltung der Maschinen und technischen Anlagen (u.a. Wartung Sirene)	787,14	1.000	1.000	300	300	300
		Wartung TS, Kettensäge, Sirene, Stromerzeuger						
		52370000 Unterhaltung der Betriebs- und Geschäftsausstattung	1.476,55	1.000	1.000	500	500	500
		2x FFW Helm incl. Zubehör						
		52380000 Geringwertige Geräte, Ausrüstungs- und sonstige Gebrauchsgegenstände	245,50	200	2.200	200	200	200
		div. Bekleidungen incl. Konto 0827						
		52551000 Kostenerstattungen an private Unternehmen	0,00	300	2.000	300	300	300
		Verdienstausschuss für 4 Lehrgänge						
		52910000 Sonstige Aufwendungen für Sachleistungen	197,88	200	200	200	200	200
		52911000 GEMA/ Künstlersozialabgabe	14,50	100	100	100	100	100
		52920000 Sonstige Aufwendungen für Dienstleistungen	777,42	300	600	300	300	300
		5xG26 Untersuchung						
		52921000 Aufwendungen für Dienstleistungen - Aus- und Fortbildung	140,00	500	500	300	300	300
14.	-	Abschreibungen	0,00	21.700	19.100	19.100	19.000	19.000
		53230000 Abschreibungen auf geleistete Investitionszuschüsse	0,00	100	100	100	100	100
		53490000 Abschreibungen auf bebaute Grundstücke und grundstücksgleiche Rechte mit sonstigen Gebäuden	0,00	0	100	100	0	0
		53810000 Abschreibungen auf Fahrzeuge	0,00	14.800	14.800	14.800	14.800	14.800
		53820000 Abschreibungen auf Maschinen und technische Anlagen	0,00	1.100	1.100	1.100	1.100	1.100
		53830000 Abschreibungen auf Betriebsvorrichtungen	0,00	200	0	0	0	0
		53850000 Abschreibungen auf Betriebs- und Geschäftsausstattung	0,00	5.500	3.000	3.000	3.000	3.000

Gemeinde: 22 Hohen Wangelin

Hauptproduktbereich 1 Zentrale Verwaltung
 Produktbereich 12 Sicherheit und Ordnung
 Produktgruppe 126 Brandschutz
 Produkt 12601 Brandschutz

Nr.	Ertrags- und Aufwandsarten (gemäß § 4 Absatz 10 GemHVO-Doppik)		Ergebnisse des Haushaltsvorjahres	Ansätze des Haushaltsvorjahres einschl. Nachträge	Ansatz des Haushaltsjahres	Planungsdaten des Haushaltsfolgejahres	Planungsdaten des zweiten Haushaltsfolgejahres	Planungsdaten des dritten Haushaltsfolgejahres
			2022	2023	2024	2025	2026	2027
			in €	in €	in €	in €	in €	in €
			1	2	3	4	5	6
18.	-	Sonstige Aufwendungen <i>56430000 Sonstige Beiträge - Mitgliedsbeiträge</i>	1.524,52 1.524,52	1.600 1.600	1.600 1.600	1.600 1.600	1.600 1.600	1.600 1.600
19.	=	Summe der Aufwendungen (Summe der Nummern 11 bis 18)	11.927,82	32.600	40.200	33.100	33.000	33.000
20.	=	Jahresergebnis des Teilhaushaltes vor Verrechnung der internen Leistungsbeziehungen und vor Veränderung der Rücklagen (Saldo der Nummern 10 und 19)	-11.921,60	-23.000	-30.600	-23.500	-23.400	-23.400
22.	-	Aufwendungen aus internen Leistungsbeziehungen <i>58100000 Aufwendungen aus internen Leistungsbeziehungen</i>	1.082,12 1.082,12	1.300 1.300	1.900 1.900	1.800 1.800	1.800 1.800	1.800 1.800
23.	=	Jahresergebnis des Teilhaushaltes nach Verrechnung der internen Leistungsbeziehungen und vor Veränderung der Rücklagen (Nummer 20 zuzüglich Nummer 21 abzüglich Nummer 22)	-13.003,72	-24.300	-32.500	-25.300	-25.200	-25.200

Gemeinde: 22 Hohen Wangelin

Hauptproduktbereich 2 Schule und Kultur
Produktbereich 21 Schulträgeraufgaben
Produktgruppe 211 Schulen
Produkt 21102 Schulkostenbeitrag Grundschule

Nr.	Ertrags- und Aufwandsarten (gemäß § 4 Absatz 10 GemHVO-Doppik)		Ergebnisse des Haushaltsvorjahres	Ansätze des Haushaltsvorjahres einschl. Nachträge	Ansatz des Haushaltsjahres	Planungsdaten des Haushaltsfolgejahres	Planungsdaten des zweiten Haushaltsfolgejahres	Planungsdaten des dritten Haushaltsfolgejahres
			2022	2023	2024	2025	2026	2027
			in €	in €	in €	in €	in €	in €
			1	2	3	4	5	6
10.	=	Summe der Erträge (Summe der Nummern 1 bis 9)	0,00	0	0	0	0	0
13.	-	Aufwendungen für Sach- und Dienstleistungen	29.931,52	33.300	27.300	27.400	37.000	40.200
		<i>52543000 Schullastenausgleich an Gemeinden und Gemeindeverbände</i>	28.390,31	31.700	27.300	27.400	37.000	40.200
		<i>52559000 Schullastenausgleich an den sonstigen privaten Bereich</i>	1.541,21	1.600	0	0	0	0
19.	=	Summe der Aufwendungen (Summe der Nummern 11 bis 18)	29.931,52	33.300	27.300	27.400	37.000	40.200
20.	=	Jahresergebnis des Teilhaushaltes vor Verrechnung der internen Leistungsbeziehungen und vor Veränderung der Rücklagen (Saldo der Nummern 10 und 19)	-29.931,52	-33.300	-27.300	-27.400	-37.000	-40.200
23.	=	Jahresergebnis des Teilhaushaltes nach Verrechnung der internen Leistungsbeziehungen und vor Veränderung der Rücklagen (Nummer 20 zuzüglich Nummer 21 abzüglich Nummer 22)	-29.931,52	-33.300	-27.300	-27.400	-37.000	-40.200

Gemeinde: 22 Hohen Wangelin

Hauptproduktbereich 2 Schule und Kultur
Produktbereich 21 Schulträgeraufgaben
Produktgruppe 215 Regionalschulen
Produkt 21502 Schulkostenbeitrag Regionalschulen

Nr.	Ertrags- und Aufwandsarten (gemäß § 4 Absatz 10 GemHVO-Doppik)		Ergebnisse des Haushaltsvorjahres	Ansätze des Haushaltsvorjahres einschl. Nachträge	Ansatz des Haushaltsjahres	Planungsdaten des Haushaltsfolgejahres	Planungsdaten des zweiten Haushaltsfolgejahres	Planungsdaten des dritten Haushaltsfolgejahres
			2022	2023	2024	2025	2026	2027
			in €	in €	in €	in €	in €	in €
			1	2	3	4	5	6
13.	-	Aufwendungen für Sach- und Dienstleistungen 52543000 Schullastenausgleich an Gemeinden und Gemeindeverbände 52559000 Schullastenausgleich an den sonstigen privaten Bereich	26.990,77 25.767,60 1.223,17	33.100 33.100 0	40.700 39.100 1.600	45.400 43.800 1.600	41.800 41.800 0	39.900 39.900 0
19.	=	Summe der Aufwendungen (Summe der Nummern 11 bis 18)	26.990,77	33.100	40.700	45.400	41.800	39.900
20.	=	Jahresergebnis des Teilhaushaltes vor Verrechnung der internen Leistungsbeziehungen und vor Veränderung der Rücklagen (Saldo der Nummern 10 und 19)	-26.990,77	-33.100	-40.700	-45.400	-41.800	-39.900
23.	=	Jahresergebnis des Teilhaushaltes nach Verrechnung der internen Leistungsbeziehungen und vor Veränderung der Rücklagen (Nummer 20 zuzüglich Nummer 21 abzüglich Nummer 22)	-26.990,77	-33.100	-40.700	-45.400	-41.800	-39.900

Gemeinde: 22 Hohen Wangelin

Hauptproduktbereich 2 Schule und Kultur
Produktbereich 28 Heimat- und Kulturpflege
Produktgruppe 281 Heimat- und Kulturpflege
Produkt 28100 Heimat- und sonstige Kulturpflege

Nr.	Ertrags- und Aufwandsarten (gemäß § 4 Absatz 10 GemHVO-Doppik)		Ergebnisse des Haushaltsvorjahres	Ansätze des Haushaltsvorjahres einschl. Nachträge	Ansatz des Haushaltsjahres	Planungsdaten des Haushaltsfolgejahres	Planungsdaten des zweiten Haushaltsfolgejahres	Planungsdaten des dritten Haushaltsfolgejahres
			2022	2023	2024	2025	2026	2027
			in €	in €	in €	in €	in €	in €
			1	2	3	4	5	6
10.	=	Summe der Erträge (Summe der Nummern 1 bis 9)	0,00	0	0	0	0	0
13.	-	Aufwendungen für Sach- und Dienstleistungen	0,00	2.000	2.200	2.200	2.200	2.200
		52910000 Sonstige Aufwendungen für Sachleistungen	0,00	500	500	500	500	500
		52911000 GEMA/ Künstlersozialabgabe	0,00	500	200	200	200	200
		52920000 Sonstige Aufwendungen für Dienstleistungen	0,00	1.000	1.500	1.500	1.500	1.500
15.	-	Zuwendungen, Umlagen und sonstige Transferaufwendungen	1.200,00	1.200	1.200	1.200	1.200	1.200
		54190000 Zuweisungen und Zuschüsse für laufende Zwecke an Sonstige	1.200,00	1.200	1.200	1.200	1.200	1.200
19.	=	Summe der Aufwendungen (Summe der Nummern 11 bis 18)	1.200,00	3.200	3.400	3.400	3.400	3.400
20.	=	Jahresergebnis des Teilhaushaltes vor Verrechnung der internen Leistungsbeziehungen und vor Veränderung der Rücklagen (Saldo der Nummern 10 und 19)	-1.200,00	-3.200	-3.400	-3.400	-3.400	-3.400
23.	=	Jahresergebnis des Teilhaushaltes nach Verrechnung der internen Leistungsbeziehungen und vor Veränderung der Rücklagen (Nummer 20 zuzüglich Nummer 21 abzüglich Nummer 22)	-1.200,00	-3.200	-3.400	-3.400	-3.400	-3.400

Gemeinde: 22 Hohen Wangelin

Hauptproduktbereich 3 **Soziales und Jugend**
Produktbereich 36 **Kinder-, Jugend- und Familienhilfe**
Produktgruppe 361 **Förderung von Kindern in Tageseinrichtungen und Tagespflege**
Produkt 36100 **Förderung KITA/ Tagespflege**

Nr.	Ertrags- und Aufwandsarten (gemäß § 4 Absatz 10 GemHVO-Doppik)		Ergebnisse des Haushaltsvorjahres	Ansätze des Haushaltsvorjahres einschl. Nachträge	Ansatz des Haushaltsjahres	Planungsdaten des Haushaltsfolgejahres	Planungsdaten des zweiten Haushaltsfolgejahres	Planungsdaten des dritten Haushaltsfolgejahres
			2022	2023	2024	2025	2026	2027
			in €	in €	in €	in €	in €	in €
			1	2	3	4	5	6
10.	=	Summe der Erträge (Summe der Nummern 1 bis 9)	0,00	0	0	0	0	0
15.	-	Zuwendungen, Umlagen und sonstige Transferaufwendungen <i>54143000 Kitaumlage an Gemeinden und Gemeindeverbände Kindbezogene Pauschale 2024 = 191,25 € (2023= 179,36 €)</i>	62.097,98 62.097,98	70.100 70.100	75.600 75.600	77.400 77.400	82.800 82.800	88.200 88.200
19.	=	Summe der Aufwendungen (Summe der Nummern 11 bis 18)	62.097,98	70.100	75.600	77.400	82.800	88.200
20.	=	Jahresergebnis des Teilhaushaltes vor Verrechnung der internen Leistungsbeziehungen und vor Veränderung der Rücklagen (Saldo der Nummern 10 und 19)	-62.097,98	-70.100	-75.600	-77.400	-82.800	-88.200
23.	=	Jahresergebnis des Teilhaushaltes nach Verrechnung der internen Leistungsbeziehungen und vor Veränderung der Rücklagen (Nummer 20 zuzüglich Nummer 21 abzüglich Nummer 22)	-62.097,98	-70.100	-75.600	-77.400	-82.800	-88.200

Gemeinde: 22 Hohen Wangelin

Hauptproduktbereich 3 **Soziales und Jugend**
Produktbereich 36 **Kinder-, Jugend- und Familienhilfe**
Produktgruppe 366 **Einrichtungen der Kinder- und Jugendarbeit (Spielplatz und Jugendclub)**
Produkt 36601 **Kinder- und Jugendarbeit**

Nr.	Ertrags- und Aufwandsarten (gemäß § 4 Absatz 10 GemHVO-Doppik)		Ergebnisse des Haushaltsvorjahres	Ansätze des Haushaltsvorjahres einschl. Nachträge	Ansatz des Haushaltsjahres	Planungsdaten des Haushaltsfolgejahres	Planungsdaten des zweiten Haushaltsfolgejahres	Planungsdaten des dritten Haushaltsfolgejahres
			2022	2023	2024	2025	2026	2027
			in €	in €	in €	in €	in €	in €
			1	2	3	4	5	6
13.	-	Aufwendungen für Sach- und Dienstleistungen 52311000 <i>Unterhaltung der Grundstücke - Spielplatz</i> <i>Rückbau Spielgeräte</i>	0,00 0,00	300 300	5.000 5.000	300 300	300 300	300 300
14.	-	Abschreibungen 53830000 <i>Abschreibungen auf Betriebsvorrichtungen</i> 53850000 <i>Abschreibungen auf Betriebs- und Geschäftsausstattung</i>	0,00 0,00 0,00	2.200 2.200 0	2.100 1.900 200	2.100 1.900 200	2.100 1.900 200	2.100 1.900 200
18.	-	Sonstige Aufwendungen 56251000 <i>Vergütungen einschließlich Reisekosten an Sachverständige</i>	410,55 410,55	500 500	500 500	500 500	500 500	500 500
19.	=	Summe der Aufwendungen (Summe der Nummern 11 bis 18)	410,55	3.000	7.600	2.900	2.900	2.900
20.	=	Jahresergebnis des Teilhaushaltes vor Verrechnung der internen Leistungsbeziehungen und vor Veränderung der Rücklagen (Saldo der Nummern 10 und 19)	-410,55	-3.000	-7.600	-2.900	-2.900	-2.900
22.	-	Aufwendungen aus internen Leistungsbeziehungen 58200000 <i>Aufwendungen aus Umlagen</i>	734,97 734,97	3.700 3.700	7.200 7.200	5.300 5.300	5.300 5.300	5.300 5.300
23.	=	Jahresergebnis des Teilhaushaltes nach Verrechnung der internen Leistungsbeziehungen und vor Veränderung der Rücklagen (Nummer 20 zuzüglich Nummer 21 abzüglich Nummer 22)	-1.145,52	-6.700	-14.800	-8.200	-8.200	-8.200

Gemeinde: 22 Hohen Wangelin

Hauptproduktbereich 4 **Gesundheit und Sport**
Produktbereich 42 **Sportförderung**
Produktgruppe 424 **Sportstätten/ Sportplatz**
Produkt 42401 **kommunale Sportstätten/ Sportplatz**

Nr.	Ertrags- und Aufwandsarten (gemäß § 4 Absatz 10 GemHVO-Doppik)		Ergebnisse des Haushaltsvorjahres	Ansätze des Haushaltsvorjahres einschl. Nachträge	Ansatz des Haushaltsjahres	Planungsdaten des Haushaltsfolgejahres	Planungsdaten des zweiten Haushaltsfolgejahres	Planungsdaten des dritten Haushaltsfolgejahres
			2022	2023	2024	2025	2026	2027
			in €	in €	in €	in €	in €	in €
			1	2	3	4	5	6
2.	+	Zuwendungen, allgemeine Umlagen und sonstige Transfererträge 41512000 Erträge aus der Auflösung von Sonderpostens für sonstige Zuwendungen	0,00 0,00	100 100	100 100	100 100	100 100	100 100
4.	+	Öffentlich-rechtliche Leistungsentgelte 43229000 Sonstige Entgelte	580,00 580,00	800 800	500 500	500 500	500 500	500 500
6.	+	Kostenerstattungen und Kostenumlagen 44244000 Kostenerstattungen und Kostenumlagen von Zweckverbänden 44251000 Kostenerstattungen und Kostenumlagen von privaten Unternehmen	510,57 46,22 464,35	0 0 0	0 0 0	0 0 0	0 0 0	0 0 0
10.	=	Summe der Erträge (Summe der Nummern 1 bis 9)	1.090,57	900	600	600	600	600
11.	-	Personalaufwendungen 50221000 Vergütungen für Arbeitnehmer Mindestlohnanpassung 50320000 Beiträge zu Versorgungskassen für Arbeitnehmer 50420000 Beiträge zur gesetzlichen Sozialversicherung für Arbeitnehmer 50900000 Pauschalierte Lohnsteuer (auch Zahlungen über Knappschaft)	7.319,46 5.457,87 201,93 1.553,16 106,50	8.700 6.300 300 1.900 200	9.000 6.500 300 2.000 200	9.300 6.700 300 2.100 200	9.300 6.700 300 2.100 200	9.300 6.700 300 2.100 200
13.	-	Aufwendungen für Sach- und Dienstleistungen 52220000 Aufwendungen für Abwasser 52230000 Aufwendungen für Fernwärme gem. Heizkostenabrechnung Turnhalle 52260000 Aufwendungen für Strom 52270000 Aufwendungen für Wasser 52313000 Unterhaltung der Gebäude einschließlich der Bestandteile, die dem Gebäude zuzurechnen sind Wartung, Sichtkontrollen, kleinere Reparaturen 52370000 Unterhaltung der Betriebs- und Geschäftsausstattung 52490000 Sonstige Aufwendungen für Sachleistungen und Verbrauchsmittel 52920000 Sonstige Aufwendungen für Dienstleistungen	8.028,86 86,00 4.268,61 1.029,16 142,00 2.406,53 41,30 0,00 55,26	138.700 100 8.500 2.000 200 127.400 200 200 100	16.700 100 12.400 1.500 200 2.000 200 200 100	16.200 100 12.400 2.000 200 1.000 200 200 100	16.200 100 12.400 2.000 200 1.000 200 200 100	16.200 100 12.400 2.000 200 1.000 200 200 100
14.	-	Abschreibungen 53450000 Abschreibungen auf bebaute Grundstücke und grundstücksgleiche Rechte mit Sportanlagen	0,00 0,00	3.900 3.900	3.900 3.900	3.700 3.700	3.700 3.700	3.700 3.700
18.	-	Sonstige Aufwendungen 56251000 Vergütungen einschließlich Reisekosten an Sachverständige	66,64 66,64	2.900 2.900	0 0	0 0	0 0	0 0
19.	=	Summe der Aufwendungen (Summe der Nummern 11 bis 18)	15.414,96	154.200	29.600	29.200	29.200	29.200
20.	=	Jahresergebnis des Teilhaushaltes vor Verrechnung der internen Leistungsbeziehungen und vor Veränderung der Rücklagen (Saldo der Nummern 10 und 19)	-14.324,39	-153.300	-29.000	-28.600	-28.600	-28.600
21.	+	Erträge aus internen Leistungsbeziehungen	1.766,38	4.400	2.000	2.000	2.000	2.000

Gemeinde: 22 Hohen Wangelin

Hauptproduktbereich 4 **Gesundheit und Sport**
Produktbereich 42 **Sportförderung**
Produktgruppe 424 **Sportstätten/ Sportplatz**
Produkt 42401 **kommunale Sportstätten/ Sportplatz**

Nr.	Ertrags- und Aufwandsarten (gemäß § 4 Absatz 10 GemHVO-Doppik)	Ergebnisse des Haushaltsvorjahres	Ansätze des Haushaltsvorjahres einschl. Nachträge	Ansatz des Haushaltsjahres	Planungsdaten des Haushaltsfolgejahres	Planungsdaten des zweiten Haushaltsfolgejahres	Planungsdaten des dritten Haushaltsfolgejahres
		2022	2023	2024	2025	2026	2027
		in €	in €	in €	in €	in €	in €
		1	2	3	4	5	6
	48100000 Erträge aus internen Leistungsbeziehungen	1.766,38	4.400	2.000	2.000	2.000	2.000
22.	- Aufwendungen aus internen Leistungsbeziehungen	1.196,61	1.500	3.700	3.100	3.100	3.100
	58200000 Aufwendungen aus Umlagen	1.196,61	1.500	3.700	3.100	3.100	3.100
23.	= Jahresergebnis des Teilhaushaltes nach Verrechnung der internen Leistungsbeziehungen und vor Veränderung der Rücklagen (Nummer 20 zuzüglich Nummer 21 abzüglich Nummer 22)	-13.754,62	-150.400	-30.700	-29.700	-29.700	-29.700

Gemeinde: 22 Hohen Wangelin

Hauptproduktbereich 5 Gestaltung Umwelt
Produktbereich 54 Verkehrsflächen und Anlagen
Produktgruppe 540 Konzessionsabgaben
Produkt 54000 Konzessionsabgaben

Nr.	Ertrags- und Aufwandsarten (gemäß § 4 Absatz 10 GemHVO-Doppik)		Ergebnisse des Haushaltsvorjahres	Ansätze des Haushaltsvorjahres einschl. Nachträge	Ansatz des Haushaltsjahres	Planungsdaten des Haushaltsfolgejahres	Planungsdaten des zweiten Haushaltsfolgejahres	Planungsdaten des dritten Haushaltsfolgejahres
			2022	2023	2024	2025	2026	2027
			in €	in €	in €	in €	in €	in €
			1	2	3	4	5	6
9	+	Sonstige Erträge <i>46250000 Konzessionsabgaben</i>	19.127,31 19.127,31	22.500 22.500	22.500 22.500	22.500 22.500	22.500 22.500	22.500 22.500
10.	=	Summe der Erträge (Summe der Nummern 1 bis 9)	19.127,31	22.500	22.500	22.500	22.500	22.500
18.	-	Sonstige Aufwendungen <i>56359000 Sonstige öffentliche Bekanntmachungen</i>	35,70 35,70	0 0	100 100	0 0	0 0	0 0
19.	=	Summe der Aufwendungen (Summe der Nummern 11 bis 18)	35,70	0	100	0	0	0
20.	=	Jahresergebnis des Teilhaushaltes vor Verrechnung der internen Leistungsbeziehungen und vor Veränderung der Rücklagen (Saldo der Nummern 10 und 19)	19.091,61	22.500	22.400	22.500	22.500	22.500
23.	=	Jahresergebnis des Teilhaushaltes nach Verrechnung der internen Leistungsbeziehungen und vor Veränderung der Rücklagen (Nummer 20 zuzüglich Nummer 21 abzüglich Nummer 22)	19.091,61	22.500	22.400	22.500	22.500	22.500

Gemeinde: 22 Hohen Wangelin

Hauptproduktbereich 5 **Gestaltung Umwelt**
Produktbereich 54 **Verkehrsflächen und Anlagen**
Produktgruppe 541 **Gemeindestraßen**
Produkt 54101 **Gemeindestraßen**

Nr.	Ertrags- und Aufwandsarten (gemäß § 4 Absatz 10 GemHVO-Doppik)		Ergebnisse des Haushaltsvorjahres	Ansätze des Haushaltsvorjahres einschl. Nachträge	Ansatz des Haushaltsjahres	Planungsdaten des Haushaltsfolgejahres	Planungsdaten des zweiten Haushaltsfolgejahres	Planungsdaten des dritten Haushaltsfolgejahres
			2022	2023	2024	2025	2026	2027
			in €	in €	in €	in €	in €	in €
			1	2	3	4	5	6
2.	+	Zuwendungen, allgemeine Umlagen und sonstige Transfererträge 41512000 Erträge aus der Auflösung von Sonderposten für sonstige Zuwendungen	0,00 0,00	15.600 15.600	23.100 23.100	23.100 23.100	23.100 23.100	23.100 23.100
4.	+	Öffentlich-rechtliche Leistungsentgelte 43742010 Erträge aus der Auflösung von Sonderposten aus Beiträgen und ähnlichen Entgelten vom Land / aus öffentlich-rechtlichen Entgelten 43743010 Erträge aus der Auflösung von Sonderposten aus Beiträgen und ähnlichen Entgelten von Gemeinden und Gemeindeverbänden / aus öffentlich-rechtlichen Entgelten 43759010 Erträge aus der Auflösung von Sonderposten aus Beiträgen und ähnlichen Entgelten vom sonstigen privaten Bereich / aus öffentlich-rechtlichen Entgelten	0,00 0,00 0,00 0,00	200 0 0 200	4.800 3.700 100 1.000	4.800 3.700 100 1.000	4.800 3.700 100 1.000	4.800 3.700 100 1.000
6.	+	Kostenerstattungen und Kostenumlagen 44251000 Kostenerstattungen und Kostenumlagen von privaten Unternehmen	1.177,65 1.177,65	0 0	0 0	0 0	0 0	0 0
10.	=	Summe der Erträge (Summe der Nummern 1 bis 9)	1.177,65	15.800	27.900	27.900	27.900	27.900
13.	-	Aufwendungen für Sach- und Dienstleistungen 52260000 Aufwendungen für Strom - Straßenbeleuchtung 52321000 Bewirtschaftung der Grundstücke - Baumpflege u.a. Nachpflanzungen, Heckenschnitt 52331000 Unterhaltung der Brücken, Tunnel und ingenieurtechnische Anlagen 52338000 Unterhaltung der Straßen, Wege, Plätze und Verkehrslenkungsanlagen 52339000 Unterhaltung Straßenbeleuchtung 52339100 Unterhaltung Bushäuschen 52920000 Sonstige Aufwendungen für Dienstleistungen	29.092,43 7.394,69 11.340,27 0,00 8.278,95 2.078,52 0,00 0,00	37.700 12.000 8.000 1.500 12.000 4.000 100 100	42.700 12.000 10.000 1.500 15.000 4.000 100 100	36.200 12.000 5.000 0 15.000 4.000 100 100	36.200 12.000 5.000 0 15.000 4.000 100 100	36.200 12.000 5.000 0 15.000 4.000 100 100
14.	-	Abschreibungen 53490000 Abschreibungen auf bebaute Grundstücke und grundstücksgleiche Rechte mit sonstigen Gebäuden 53580000 Abschreibungen auf Straßen, Wege, Plätze und Verkehrslenkungsanlagen	0,00 0,00 0,00	38.000 600 37.400	49.400 800 48.600	49.400 800 48.600	48.600 800 47.800	48.000 800 47.200
18.	-	Sonstige Aufwendungen 56250000 Sachverständigen-, Gerichts- und ähnliche Aufwendungen u.a. Ingenieurleistungen 2024: ländlicher Weg Abzweig Hohen Wangelin in Richtung Kniep 56290000 Sonstige Aufwendungen für die Inanspruchnahme von Diensten- Licht	6.201,94 0,00 6.201,94	6.500 0 6.500	11.500 5.000 6.500	6.500 0 6.500	6.500 0 6.500	6.500 0 6.500
19.	=	Summe der Aufwendungen (Summe der Nummern 11 bis 18)	35.294,37	82.200	103.600	92.100	91.300	90.700
20.	=	Jahresergebnis des Teilhaushaltes vor Verrechnung der internen Leistungsbeziehungen und vor Veränderung der Rücklagen (Saldo der Nummern 10 und 19)	-34.116,72	-66.400	-75.700	-64.200	-63.400	-62.800

Gemeinde: 22 Hohen Wangelin

Hauptproduktbereich 5 Gestaltung Umwelt
 Produktbereich 54 Verkehrsflächen und Anlagen
 Produktgruppe 541 Gemeindestraßen
 Produkt 54101 Gemeindestraßen

Nr.	Ertrags- und Aufwandsarten (gemäß § 4 Absatz 10 GemHVO-Doppik)		Ergebnisse des Haushalts- vorjahres	Ansätze des Haushalts- vorjahres einschl. Nachträge	Ansatz des Haushalts- jahres	Planungs- daten des Haushalts- folgejahres	Planungs- daten des zweiten Haushalts- folgejahres	Planungs- daten des dritten Haushalts- folgejahres
			2022	2023	2024	2025	2026	2027
			in €	in €	in €	in €	in €	in €
			1	2	3	4	5	6
22.	-	Aufwendungen aus internen Leistungsbeziehungen <i>58100000 Aufwendungen aus internen Leistungsbeziehungen</i>	4.672,65 4.672,65	13.900 13.900	18.800 18.800	14.000 14.000	14.000 14.000	14.000 14.000
23.	=	Jahresergebnis des Teilhaushaltes nach Verrechnung der internen Leistungsbeziehungen und vor Veränderung der Rücklagen (Nummer 20 zuzüglich Nummer 21 abzüglich Nummer 22)	-38.789,37	-80.300	-94.500	-78.200	-77.400	-76.800

Gemeinde: 22 Hohen Wangelin

Hauptproduktbereich 5 Gestaltung Umwelt
 Produktbereich 54 Verkehrsflächen und Anlagen
 Produktgruppe 543 Landesstraßen
 Produkt 54301 Landesstraßen

Nr.	Ertrags- und Aufwandsarten (gemäß § 4 Absatz 10 GemHVO-Doppik)		Ergebnisse des Haushaltsvorjahres	Ansätze des Haushaltsvorjahres einschl. Nachträge	Ansatz des Haushaltsjahres	Planungsdaten des Haushaltsfolgejahres	Planungsdaten des zweiten Haushaltsfolgejahres	Planungsdaten des dritten Haushaltsfolgejahres
			2022	2023	2024	2025	2026	2027
			in €	in €	in €	in €	in €	in €
			1	2	3	4	5	6
14.	-	Abschreibungen <i>53580000 Abschreibungen auf Straßen, Wege, Plätze und Verkehrslenkungsanlagen</i>	0,00 <i>0,00</i>	1.600 <i>1.600</i>	1.600 <i>1.600</i>	1.600 <i>1.600</i>	1.600 <i>1.600</i>	1.600 <i>1.600</i>
19.	=	Summe der Aufwendungen (Summe der Nummern 11 bis 18)	0,00	1.600	1.600	1.600	1.600	1.600
20.	=	Jahresergebnis des Teilhaushaltes vor Verrechnung der internen Leistungsbeziehungen und vor Veränderung der Rücklagen (Saldo der Nummern 10 und 19)	0,00	-1.600	-1.600	-1.600	-1.600	-1.600
23.	=	Jahresergebnis des Teilhaushaltes nach Verrechnung der internen Leistungsbeziehungen und vor Veränderung der Rücklagen (Nummer 20 zuzüglich Nummer 21 abzüglich Nummer 22)	0,00	-1.600	-1.600	-1.600	-1.600	-1.600

Gemeinde: 22 Hohen Wangelin

Hauptproduktbereich 5 Gestaltung Umwelt
 Produktbereich 54 Verkehrsflächen und Anlagen
 Produktgruppe 545 Straßenreinigung und Winterdienst
 Produkt 54500 Straßenreinigung und Winterdienst

Nr.	Ertrags- und Aufwandsarten (gemäß § 4 Absatz 10 GemHVO-Doppik)		Ergebnisse des Haushalts- vorjahres	Ansätze des Haushalts- vorjahres einschl. Nachträge	Ansatz des Haushalts- jahres	Planungs- daten des Haushalts- folgejahres	Planungs- daten des zweiten Haushalts- folgejahres	Planungs- daten des dritten Haushalts- folgejahres
			2022	2023	2024	2025	2026	2027
			in €	in €	in €	in €	in €	in €
			1	2	3	4	5	6
13.	-	Aufwendungen für Sach- und Dienstleistungen <i>52321000 Bewirtschaftung der Grundstücke</i>	9.413,34 9.413,34	10.000 10.000	10.000 10.000	10.000 10.000	10.000 10.000	10.000 10.000
19.	=	Summe der Aufwendungen (Summe der Nummern 11 bis 18)	9.413,34	10.000	10.000	10.000	10.000	10.000
20.	=	Jahresergebnis des Teilhaushaltes vor Verrechnung der internen Leistungsbeziehungen und vor Veränderung der Rücklagen (Saldo der Nummern 10 und 19)	-9.413,34	-10.000	-10.000	-10.000	-10.000	-10.000
22.	-	Aufwendungen aus internen Leistungsbeziehungen <i>58100000 Aufwendungen aus internen Leistungsbeziehungen</i>	452,61 452,61	3.800 3.800	4.300 4.300	3.200 3.200	3.200 3.200	3.200 3.200
23.	=	Jahresergebnis des Teilhaushaltes nach Verrechnung der internen Leistungsbeziehungen und vor Veränderung der Rücklagen (Nummer 20 zuzüglich Nummer 21 abzüglich Nummer 22)	-9.865,95	-13.800	-14.300	-13.200	-13.200	-13.200

Gemeinde: 22 Hohen Wangelin

Hauptproduktbereich 5 Gestaltung Umwelt
Produktbereich 55 Natur- und Landschaftspflege
Produktgruppe 551 öffentliches Grün- und Landschaftsbau
Produkt 55101 öffentliches Grün- und Landschaftsbau

Nr.	Ertrags- und Aufwandsarten (gemäß § 4 Absatz 10 GemHVO-Doppik)		Ergebnisse des Haushalts- vorjahres	Ansätze des Haushalts- vorjahres einschl. Nachträge	Ansatz des Haushalts- jahres	Planungs- daten des Haushalts- folgejahres	Planungs- daten des zweiten Haushalts- folgejahres	Planungs- daten des dritten Haushalts- folgejahres
			2022	2023	2024	2025	2026	2027
			in €	in €	in €	in €	in €	in €
			1	2	3	4	5	6
13.	-	Aufwendungen für Sach- und Dienstleistungen <i>52312000 Unterhaltung der Außenanlagen</i>	3.035,69 3.035,69	0 0	0 0	0 0	0 0	0 0
19.	=	Summe der Aufwendungen (Summe der Nummern 11 bis 18)	3.035,69	0	0	0	0	0
20.	=	Jahresergebnis des Teilhaushaltes vor Verrechnung der internen Leistungsbeziehungen und vor Veränderung der Rücklagen (Saldo der Nummern 10 und 19)	-3.035,69	0	0	0	0	0
22.	-	Aufwendungen aus internen Leistungsbeziehungen <i>58100000 Aufwendungen aus internen Leistungsbeziehungen</i>	5.299,10 5.299,10	19.700 19.700	26.400 26.400	19.700 19.700	19.700 19.700	19.700 19.700
23.	=	Jahresergebnis des Teilhaushaltes nach Verrechnung der internen Leistungsbeziehungen und vor Veränderung der Rücklagen (Nummer 20 zuzüglich Nummer 21 abzüglich Nummer 22)	-8.334,79	-19.700	-26.400	-19.700	-19.700	-19.700

Gemeinde: 22 Hohen Wangelin

Hauptproduktbereich 5 Gestaltung Umwelt
Produktbereich 55 Natur- und Landschaftspflege
Produktgruppe 552 öffentliche Gewässer und Anlagen
Produkt 55200 öffentliche Gewässer / WBV

Nr.	Ertrags- und Aufwandsarten (gemäß § 4 Absatz 10 GemHVO-Doppik)		Ergebnisse des Haushaltsvorjahres	Ansätze des Haushaltsvorjahres einschl. Nachträge	Ansatz des Haushaltsjahres	Planungsdaten des Haushaltsfolgejahres	Planungsdaten des zweiten Haushaltsfolgejahres	Planungsdaten des dritten Haushaltsfolgejahres
			2022	2023	2024	2025	2026	2027
			in €	in €	in €	in €	in €	in €
			1	2	3	4	5	6
4.	+	Öffentlich-rechtliche Leistungsentgelte	38.104,46	41.900	39.000	38.400	38.400	38.400
		43229000 Sonstige Entgelte	38.104,46	41.300	38.400	38.400	38.400	38.400
		43800000 Erträge aus der Auflösung von Sonderposten für den Gebührenaussgleich (öffentlich-rechtlich)	0,00	600	600	0	0	0
10.	=	Summe der Erträge (Summe der Nummern 1 bis 9)	38.104,46	41.900	39.000	38.400	38.400	38.400
13.	-	Aufwendungen für Sach- und Dienstleistungen	37.214,95	41.300	39.300	39.300	39.300	39.300
		52543000 Kostenerstattungen Verwaltungsstellenanteil Amt	2.980,63	3.300	3.900	3.900	3.900	3.900
		52544000 Kostenerstattungen an Zweckverbände	34.234,32	38.000	35.400	35.400	35.400	35.400
14.	-	Abschreibungen	3,60	0	0	0	0	0
		53942515 Abschreibungen auf Gebührenforderungen gegen den privaten Bereich	3,45	0	0	0	0	0
		53942519 Abschreibungen auf Gebührenforderungen gegen Sonstige	0,15	0	0	0	0	0
18.	-	Sonstige Aufwendungen	855,00	1.000	1.000	1.000	1.000	1.000
		56290000 Aufwendungen für die Inanspruchnahme von Diensten - Badwasseruntersuchungen	855,00	1.000	1.000	1.000	1.000	1.000
19.	=	Summe der Aufwendungen (Summe der Nummern 11 bis 18)	38.073,55	42.300	40.300	40.300	40.300	40.300
20.	=	Jahresergebnis des Teilhaushaltes vor Verrechnung der internen Leistungsbeziehungen und vor Veränderung der Rücklagen (Saldo der Nummern 10 und 19)	30,91	-400	-1.300	-1.900	-1.900	-1.900
23.	=	Jahresergebnis des Teilhaushaltes nach Verrechnung der internen Leistungsbeziehungen und vor Veränderung der Rücklagen (Nummer 20 zuzüglich Nummer 21 abzüglich Nummer 22)	30,91	-400	-1.300	-1.900	-1.900	-1.900

Gemeinde: 22 Hohen Wangelin

Hauptproduktbereich 5 Gestaltung Umwelt
Produktbereich 55 Natur- und Landschaftspflege
Produktgruppe 553 Friedhofs- und Bestattungswesen
Produkt 55300 Friedhofs- und Bestattungswesen

Nr.	Ertrags- und Aufwandsarten (gemäß § 4 Absatz 10 GemHVO-Doppik)		Ergebnisse des Haushaltsvorjahres	Ansätze des Haushaltsvorjahres einschl. Nachträge	Ansatz des Haushaltsjahres	Planungsdaten des Haushaltsfolgejahres	Planungsdaten des zweiten Haushaltsfolgejahres	Planungsdaten des dritten Haushaltsfolgejahres
			2022	2023	2024	2025	2026	2027
			in €	in €	in €	in €	in €	in €
			1	2	3	4	5	6
6.	+	Kostenerstattungen und Kostenumlagen 44243000 Kostenerstattungen vom Landkreis - Kriegsgräberpflege	136,15 136,15	200 200	200 200	200 200	200 200	200 200
10.	=	Summe der Erträge (Summe der Nummern 1 bis 9)	136,15	200	200	200	200	200
18.	-	Sonstige Aufwendungen 56290000 Sonstige Aufwendungen für die Inanspruchnahme von Diensten - Kriegsgräberpflege	136,15 136,15	200 200	200 200	200 200	200 200	200 200
19.	=	Summe der Aufwendungen (Summe der Nummern 11 bis 18)	136,15	200	200	200	200	200
20.	=	Jahresergebnis des Teilhaushaltes vor Verrechnung der internen Leistungsbeziehungen und vor Veränderung der Rücklagen (Saldo der Nummern 10 und 19)	0,00	0	0	0	0	0

Gemeinde: 22 Hohen Wangelin

Hauptproduktbereich 5 Gestaltung Umwelt
Produktbereich 57 Wirtschaft und Tourismus
Produktgruppe 573 Allgemeine Einrichtungen und Unternehmen
Produkt 57302 allg. kommunale Einrichtungen / Gemeindehaus / Kita / Ffw Anbau neu (MZG)

Nr.	Ertrags- und Aufwandsarten (gemäß § 4 Absatz 10 GemHVO-Doppik)		Ergebnisse des Haushaltsvorjahres	Ansätze des Haushaltsvorjahres einschl. Nachträge	Ansatz des Haushaltsjahres	Planungsdaten des Haushaltsfolgejahres	Planungsdaten des zweiten Haushaltsfolgejahres	Planungsdaten des dritten Haushaltsfolgejahres
			2022	2023	2024	2025	2026	2027
			in €	in €	in €	in €	in €	in €
			1	2	3	4	5	6
2.	+	Zuwendungen, allgemeine Umlagen und sonstige Transfererträge 41512000 Erträge aus der Auflösung von Sonderpostens für sonstige Zuwendungen	0,00 0,00	24.800 24.800	24.800 24.800	24.800 24.800	24.800 24.800	24.800 24.800
5.	+	Privatrechtliche Leistungsentgelte 44110000 Mieten Wohnungswesen	17.419,84 17.419,84	15.000 15.000	15.000 15.000	15.000 15.000	15.000 15.000	15.000 15.000
9	+	Sonstige Erträge 46290000 Sonstige weitere sonstige laufende Erträge	1.601,50 1.601,50	200 200	200 200	200 200	200 200	200 200
10.	=	Summe der Erträge (Summe der Nummern 1 bis 9)	19.021,34	40.000	40.000	40.000	40.000	40.000
13.	-	Aufwendungen für Sach- und Dienstleistungen 52313000 Unterhaltung der Gebäude einschließlich der Bestandteile, die dem Gebäude zuzurechnen sind 52323000 Bewirtschaftung der Gebäude einschließlich der Bestandteile, die dem Gebäude zuzurechnen sind	67.537,95 57.075,59 10.462,36	13.000 5.000 8.000	22.000 10.000 12.000	22.000 10.000 12.000	22.000 10.000 12.000	22.000 10.000 12.000
14.	-	Abschreibungen 53490000 Abschreibungen auf bebaute Grundstücke und grundstücksgleiche Rechte mit sonstigen Gebäuden 53850000 Abschreibungen auf Betriebs- und Geschäftsausstattung 53851000 Abschreibungen auf Betriebsvorrichtungen der Betriebs- und Geschäftsausstattung	0,00 0,00 0,00 0,00	49.900 49.500 100 300	52.600 52.200 100 300	52.600 52.200 100 300	52.600 52.200 100 300	52.600 52.200 100 300
18.	-	Sonstige Aufwendungen 56290000 Sonstige Aufwendungen für die Inanspruchnahme von Diensten (Verwaltergebühr)	664,20 664,20	700 700	800 800	800 800	800 800	800 800
19.	=	Summe der Aufwendungen (Summe der Nummern 11 bis 18)	68.202,15	63.600	75.400	75.400	75.400	75.400
20.	=	Jahresergebnis des Teilergebnisses vor Verrechnung der internen Leistungsbeziehungen und vor Veränderung der Rücklagen (Saldo der Nummern 10 und 19)	-49.180,81	-23.600	-35.400	-35.400	-35.400	-35.400
22.	-	Aufwendungen aus internen Leistungsbeziehungen 58100000 Aufwendungen aus internen Leistungsbeziehungen 58200000 Aufwendungen aus Umlagen	7.271,23 7.271,23 0,00	19.800 19.800 0	10.400 8.700 1.700	8.300 6.900 1.400	8.300 6.900 1.400	8.300 6.900 1.400
23.	=	Jahresergebnis des Teilergebnisses nach Verrechnung der internen Leistungsbeziehungen und vor Veränderung der Rücklagen (Nummer 20 zuzüglich Nummer 21 abzüglich Nummer 22)	-56.452,04	-43.400	-45.800	-43.700	-43.700	-43.700

Gemeinde: 22 Hohen Wangelin

Hauptproduktbereich 6 **Zentrale Finanzleistungen**
Produktbereich 61 **allgemeine Finanzwirtschaft**
Produktgruppe 611 **Steuern, allg. Zuweisungen, allg. Umlagen**
Produkt 61100 **Steuern, allg. Zuweisungen, allg. Umlagen**

Nr.	Ertrags- und Aufwandsarten (gemäß § 4 Absatz 10 GemHVO-Doppik)		Ergebnisse des Haushaltsvorjahres	Ansätze des Haushaltsvorjahres einschl. Nachträge	Ansatz des Haushaltsjahres	Planungsdaten des Haushaltsfolgejahres	Planungsdaten des zweiten Haushaltsfolgejahres	Planungsdaten des dritten Haushaltsfolgejahres
			2022	2023	2024	2025	2026	2027
			in €	in €	in €	in €	in €	in €
			1	2	3	4	5	6
1.	+	Steuern und ähnliche Abgaben	1.230.038,83	930.300	750.000	766.900	778.500	788.700
		40111000 Grundsteuer A von Fremdschuldnern	17.771,39	15.500	15.500	15.500	15.500	15.500
		40121000 Grundsteuer B von Fremdschuldnern	100.307,20	99.200	102.100	102.100	102.100	102.100
		40122000 Grundsteuer B für gemeindeeigene Grundstücke	350,97	400	400	400	400	400
		40131000 Gewerbesteuerzahlungen für das laufende Jahr	903.502,02	600.000	400.000	400.000	400.000	400.000
		40210000 Gemeindeanteil an der Einkommensteuer	160.122,67	170.900	185.200	199.800	210.600	220.800
		40220000 Gemeindeanteil an der Umsatzsteuer	43.371,29	41.500	43.900	46.200	47.000	47.000
		40320000 Hundesteuer	1.977,52	1.900	2.000	2.000	2.000	2.000
		40340000 Zweitwohnungssteuer	961,80	900	900	900	900	900
		40529000 Ausgleichsleistungen vom Land (Sonstige)	1.673,97	0	0	0	0	0
2.	+	Zuwendungen, allgemeine Umlagen und sonstige Transfererträge	0,00	0	11.800	0	0	0
		41110000 Schlüsselzuweisungen vom Land	0,00	0	11.800	0	0	0
8.	+	Zinserträge und sonstige Finanzerträge	25,00	1.000	34.000	300	300	300
		47920000 Vollverzinsung aus Gewerbesteuer (§ 233a AO)	25,00	1.000	34.000	300	300	300
10.	=	Summe der Erträge (Summe der Nummern 1 bis 9)	1.230.063,83	931.300	795.800	767.200	778.800	789.000
14.	-	Abschreibungen	4,73	0	800	0	0	0
		53942534 Abschreibungen auf Steuerforderungen gegen den öffentlichen Bereich	0,00	0	800	0	0	0
		53942535 Abschreibungen auf Steuerforderungen gegen den privaten Bereich	4,73	0	0	0	0	0
15.	-	Zuwendungen, Umlagen und sonstige Transferaufwendungen	987.205,36	925.200	554.700	640.600	661.400	674.000
		54310000 Gewerbesteuerumlage	45.227,63	55.200	38.000	55.200	55.200	55.200
		54410000 Allgemeine Umlagen an das Land (Finanzausgleichsumlage)	101.447,43	76.200	0	200	4.900	7.800
		54420000 Allgemeine Umlagen an Landkreis (Finanzausgleichsumlage)	71.249,71	53.300	0	100	3.600	5.700
		54421000 Allgemeine Umlagen an Landkreise	508.692,84	498.600	340.000	385.000	393.300	398.300
		54422000 Allgemeine Umlagen an Amt	248.462,70	241.900	176.700	200.100	204.400	207.000
		54422001 Amtsfeuerwehrumlage	12.125,05	0	0	0	0	0
17.	-	Zinsaufwendungen und sonstige Finanzaufwendungen	0,00	300	900	300	300	300
		57910000 Sonstige Zinsen und sonstige Finanzaufwendungen aus der Vollverzinsung der Gewerbesteuer (§ 233a AO)	0,00	300	900	300	300	300
19.	=	Summe der Aufwendungen (Summe der Nummern 11 bis 18)	987.210,09	925.500	556.400	640.900	661.700	674.300
20.	=	Jahresergebnis des Teilhaushaltes vor Verrechnung der internen Leistungsbeziehungen und vor Veränderung der Rücklagen (Saldo der Nummern 10 und 19)	242.853,74	5.800	239.400	126.300	117.100	114.700
23.	=	Jahresergebnis des Teilhaushaltes nach Verrechnung der internen Leistungsbeziehungen und vor Veränderung der Rücklagen (Nummer 20 zuzüglich Nummer 21 abzüglich Nummer 22)	242.853,74	5.800	239.400	126.300	117.100	114.700

Gemeinde: 22 Hohen Wangelin

Hauptproduktbereich 6 **Zentrale Finanzleistungen**
Produktbereich 61 **allgemeine Finanzwirtschaft**
Produktgruppe 612 **sonstige allgemeine Finanzwirtschaft**
Produkt 61200 **sonstige allgemeine Finanzwirtschaft**

Nr.	Ertrags- und Aufwandsarten (gemäß § 4 Absatz 10 GemHVO-Doppik)		Ergebnisse des Haushaltsvorjahres	Ansätze des Haushaltsvorjahres einschl. Nachträge	Ansatz des Haushaltsjahres	Planungsdaten des Haushaltsfolgejahres	Planungsdaten des zweiten Haushaltsfolgejahres	Planungsdaten des dritten Haushaltsfolgejahres
			2022	2023	2024	2025	2026	2027
			in €	in €	in €	in €	in €	in €
			1	2	3	4	5	6
8.	+	Zinserträge und sonstige Finanzerträge	8.855,61	9.100	9.000	9.000	9.000	9.000
		47151000 Zinserträge von inländischen Banken	0,00	100	100	100	100	100
		47152000 Zinserträge von inländischen Sparkassen	2,35	100	100	100	100	100
		47200000 Zinsen aus Stundungen und Verrentungen	0,00	100	0	0	0	0
		47400000 Finanzerträge aus Beteiligungen ohne assoziierte Unternehmen	8.853,26	8.800	8.800	8.800	8.800	8.800
10.	=	Summe der Erträge (Summe der Nummern 1 bis 9)	8.855,61	9.100	9.000	9.000	9.000	9.000
17.	-	Zinsaufwendungen und sonstige Finanzaufwendungen	676,14	600	200	200	200	200
		57511000 Zinsaufwendungen und sonstige Finanzaufwendungen an inländische Banken (inländischer Geldmarkt)	110,88	100	100	100	100	100
		57512000 Zinsaufwendungen und sonstige Finanzaufwendungen an inländische Sparkassen (inländischer Geldmarkt)	565,26	500	100	100	100	100
19.	=	Summe der Aufwendungen (Summe der Nummern 11 bis 18)	676,14	600	200	200	200	200
20.	=	Jahresergebnis des Teilhaushaltes vor Verrechnung der internen Leistungsbeziehungen und vor Veränderung der Rücklagen (Saldo der Nummern 10 und 19)	8.179,47	8.500	8.800	8.800	8.800	8.800
23.	=	Jahresergebnis des Teilhaushaltes nach Verrechnung der internen Leistungsbeziehungen und vor Veränderung der Rücklagen (Nummer 20 zuzüglich Nummer 21 abzüglich Nummer 22)	8.179,47	8.500	8.800	8.800	8.800	8.800

Nr.		Einzahlungs- und Auszahlungsarten (gemäß § 3 Absatz 1 Satz 1 GemHVO-Doppik)	Ergebnisse des Haushaltsvorjahres	Ansätze des Haushaltsvorjahres einschl. Nachträge	Ansatz des Haushaltsjahres	Planungsdaten des Haushaltsfolgejahres	Planungsdaten des zweiten Haushaltsfolgejahres	Planungsdaten des dritten Haushaltsfolgejahres	Erläuterung
			2022	2023	2024	2025	2026	2027	Kontonummer
			in €	in €	in €	in €	in €	in €	
			1	2	3	4	5	6	
1.	+	Steuern und ähnliche Abgaben	819.422,67	930.300	750.000	766.900	778.500	788.700	60
		60111000 Grundsteuer A von Fremdschuldnern	16.077,45	15.500	15.500	15.500	15.500	15.500	
		60121000 Grundsteuer B von Fremdschuldnern	100.966,22	99.200	102.100	102.100	102.100	102.100	
		60122000 Grundsteuer B für gemeindeeigene Grundstücke	350,97	400	400	400	400	400	
		60131000 Gewerbesteuerzahlungen für das laufende Jahr	492.334,87	600.000	400.000	400.000	400.000	400.000	
		60210000 Gemeindeanteil an der Einkommensteuer	161.585,80	170.900	185.200	199.800	210.600	220.800	
		60220000 Gemeindeanteil an der Umsatzsteuer	43.686,00	41.500	43.900	46.200	47.000	47.000	
		60320000 Hundesteuer	1.785,59	1.900	2.000	2.000	2.000	2.000	
		60340000 Zweitwohnungssteuer	961,80	900	900	900	900	900	
		60529000 Ausgleichsleistungen vom Land (Sonstige)	1.673,97	0	0	0	0	0	
2.	+	Zuwendungen, allgemeine Umlagen und sonstige Transfereinzahlungen	0,00	0	11.800	0	0	0	61
		61110000 Schlüsselzuweisungen vom Land	0,00	0	11.800	0	0	0	
3.	+	Einzahlungen der sozialen Sicherung	0,00	0	0	0	0	0	62
4.	+	Öffentlich-rechtliche Leistungsentgelte	40.221,96	42.100	38.900	38.900	38.900	38.900	63
		63229000 Sonstige Entgelte	40.221,96	42.100	38.900	38.900	38.900	38.900	
5.	+	Privatrechtliche Leistungsentgelte	734.388,21	725.300	719.100	719.000	719.000	719.000	641,648
		64110000 Mieten und Pachten, Erbbauzinsen	727.215,49	715.000	715.000	715.000	715.000	715.000	
		64110002 Gartenpacht (PK)	136,20	100	100	100	100	100	
		64110003 Garagenpacht (PK)	3.326,50	3.400	3.400	3.400	3.400	3.400	
		64110004 Pacht für landwirtschaftliche Flächen	1,00	0	0	0	0	0	
		64110007 Pacht Mannesmann	2.978,02	2.800	0	0	0	0	
		64110009 Mieten	300,00	0	300	300	300	300	
		64110010 sonstige Pachten	431,00	200	300	200	200	200	
		64111000 Gartenpacht + Sonstige (SK)	0,00	100	0	0	0	0	
		64112000 Miete Garage / Garagenstellflächen (SK)	0,00	3.700	0	0	0	0	
6.	+	Kostenerstattungen und Kostenumlagen	28.801,82	20.800	13.200	600	600	600	642,647,648
		64241000 Kostenerstattungen und Kostenumlagen vom Bund	22.369,19	20.400	12.600	0	0	0	
		64243000 Kostenerstattungen und Kostenumlagen von Gemeinden und Gemeindeverbänden	745,24	200	500	500	500	500	
		64244000 Kostenerstattungen und Kostenumlagen von Zweckverbänden	46,22	0	0	0	0	0	
		64249000 Kostenerstattungen und Kostenumlagen vom sonstigen öffentlichen Bereich	269,26	0	0	0	0	0	
		64251000 Kostenerstattungen und Kostenumlagen von privaten Unternehmen	3.529,13	0	0	0	0	0	
		64259000 Kostenerstattungen und Kostenumlagen vom sonstigen privaten Bereich	1.242,78	200	100	100	100	100	
		64290000 Kostenerstattungen und Kostenumlagen von Sonstigen	600,00	0	0	0	0	0	
7.	+	Zinseinzahlungen und sonstige Finanzeinzahlungen	8.855,61	10.100	43.000	9.300	9.300	9.300	67
		67151000 Zinseinzahlungen für Kredite von inländischen Banken	0,00	100	100	100	100	100	
		67152000 Zinseinzahlungen für Kredite von inländischen Sparkassen	2,35	100	100	100	100	100	
		67200000 Zinsen aus Stundungen und Verrentungen	0,00	100	0	0	0	0	
		67400000 Finanzeinzahlungen aus Beteiligungen ohne assoziierte Unternehmen	8.853,26	8.800	8.800	8.800	8.800	8.800	
		67920000 Vollverzinsung aus Gewerbesteuer (§ 233a AO)	0,00	1.000	34.000	300	300	300	
8.	+	Sonstige laufende Einzahlungen	59.491,72	78.200	22.800	22.800	22.800	22.800	651,66

Nr.	Einzahlungs- und Auszahlungsarten (gemäß § 3 Absatz 1 Satz 1 GemHVO-Doppik)	Ergebnisse des Haushaltsvorvorjahres	Ansätze des Haushaltsvorjahres einschl. Nachträge	Ansatz des Haushaltsjahres	Planungsdaten des Haushaltsfolgejahres	Planungsdaten des zweiten Haushaltsfolgejahres	Planungsdaten des dritten Haushaltsfolgejahres	Erläuterung Konto- nummer
		2022	2023	2024	2025	2026	2027	
		in €	in €	in €	in €	in €	in €	
		1	2	3	4	5	6	
	65131000 Bestandserhöhung Betriebskosten	29.560,60	0	0	0	0	0	
	66250000 Konzessionsabgaben	19.581,31	22.500	22.500	22.500	22.500	22.500	
	66270000 Versicherungserstattungen	10,17	100	100	100	100	100	
	66290000 Sonstige laufende Einzahlungen (Sonstige)	1.601,50	200	200	200	200	200	
	66410000 sonstige Steuererstattungen	-158,16	0	0	0	0	0	
	66810000 Zuführung aus Zuweisungen für Infrastruktur nach § 23 FAG M-V	0,00	55.400	0	0	0	0	
	66859100 Anzahlungen auf Bestellungen vom sonstigen privaten Bereich für Betriebskosten	8.896,30	0	0	0	0	0	
9.	= Summe der laufenden Einzahlungen (Summe der Nummern 1 bis 8)	1.691.181,99	1.806.800	1.598.800	1.557.500	1.569.100	1.579.300	
10.	- Personalauszahlungen	64.966,78	95.700	104.500	78.300	78.300	78.300	70
	70110000 Auszahlungen für Bürgermeister, Amtsvorsteher	16.374,21	15.600	17.200	18.800	18.800	18.800	
	70130000 Auszahlungen für Rats-/Vertretungs- und Ausschussmitglieder	1.720,00	3.300	3.300	2.500	2.500	2.500	
	70190000 Auszahlungen für sonstige ehrenamtlich Tätige (ehrenamtlich Tätige der Feuerwehr, berufene Bürger in Ausschüssen, u.a.)	3.673,56	3.700	8.800	8.800	8.800	8.800	
	70221000 Vergütungen für Arbeitnehmer	10.275,51	31.400	37.500	37.700	37.700	37.700	
	70241000 Dienstbezüge für Beschäftigte in Arbeitsbeschaffungsmaßnahmen	22.573,80	25.100	21.000	0	0	0	
	70320000 Beiträge zu Versorgungskassen für Arbeitnehmer	1.522,33	2.200	2.300	1.300	1.300	1.300	
	70420000 Beiträge zur gesetzlichen Sozialversicherung für Arbeitnehmer	2.844,66	7.200	8.500	8.800	8.800	8.800	
	70430000 Beiträge zur gesetzlichen Sozialversicherung für ehrenamtlich Tätige	1.623,59	1.700	100	100	100	100	
	70440000 Beiträge zur gesetzlichen Sozialversicherung für Beschäftigte in Arbeitsbeschaffungsmaßnahmen	4.252,62	5.300	5.500	0	0	0	
	70900000 Pauschalierte Lohnsteuer (auch Zahlungen über Knappschaft)	106,50	200	300	300	300	300	
11.	- Versorgungsauszahlungen	0,00	0	0	0	0	0	71
12.	- Auszahlungen für Sach- und Dienstleistungen	650.876,62	751.100	676.000	639.400	645.400	646.700	72
	72220000 Auszahlungen für Abwasser	86,00	100	100	100	100	100	
	72230000 Auszahlungen für Fernwärme	4.268,61	8.500	12.400	12.400	12.400	12.400	
	72260000 Auszahlungen für Strom	7.377,13	14.200	13.700	14.200	14.200	14.200	
	72270000 Auszahlungen für Wasser	241,52	300	300	300	300	300	
	72311000 Unterhaltung und Bewirtschaftung der Grundstücke	0,00	300	25.000	300	300	300	
	72312000 Unterhaltung und Bewirtschaftung der Außenanlagen	3.035,69	0	0	0	0	0	
	72313000 Unterhaltung und Bewirtschaftung der Gebäude einschließlich der Bestandteile, die dem Gebäude zuzurechnen sind	213.343,37	232.500	112.100	111.100	111.100	111.100	
	72320000 Bewirtschaftung der Grundstücke, Außenanlagen, Gebäude und Gebäudeeinrichtungen	273.075,55	320.000	320.000	320.000	320.000	320.000	
	72321000 Bewirtschaftung der Grundstücke	23.253,43	18.500	20.500	15.500	15.500	15.500	
	72323000 Bewirtschaftung der Gebäude einschließlich der Bestandteile, die dem Gebäude zuzurechnen sind	10.462,36	8.000	12.000	12.000	12.000	12.000	
	72331000 Unterhaltung der Brücken, Tunnel und ingenieurtechnische Anlagen	0,00	1.500	1.500	0	0	0	
	72338000 Unterhaltung der Straßen, Wege, Plätze und Verkehrslenkungsanlagen	8.708,12	12.000	15.000	15.000	15.000	15.000	
	72339000 Unterhaltung des sonstigen Infrastrukturvermögens	2.318,61	4.000	4.000	4.000	4.000	4.000	

Nr.	Einzahlungs- und Auszahlungsarten (gemäß § 3 Absatz 1 Satz 1 GemHVO-Doppik)	Ergebnisse des Haushaltsvorvorjahres	Ansätze des Haushaltsvorjahres einschl. Nachträge	Ansatz des Haushaltsjahres	Planungsdaten des Haushaltsfolgejahres	Planungsdaten des zweiten Haushaltsfolgejahres	Planungsdaten des dritten Haushaltsfolgejahres	Erläuterung Konto-nummer
		2022	2023	2024	2025	2026	2027	
		in €	in €	in €	in €	in €	in €	
		1	2	3	4	5	6	
	72339100 Unterhaltung Bushäuschen	0,00	100	100	100	100	100	
	72351000 Wartungs- und Instandsetzungskosten	3.684,61	6.300	8.000	6.300	6.300	6.300	
	72352000 Betriebs- und Schmierstoffe	3.052,78	7.500	5.000	5.000	5.000	5.000	
	72353000 Reifen	0,00	0	2.600	0	0	0	
	72360000 Unterhaltung der Maschinen und technischen Anlagen	787,14	1.000	1.000	300	300	300	
	72370000 Unterhaltung der Betriebs- und Geschäftsausstattung	1.517,85	2.000	2.000	1.500	1.500	1.500	
	72380000 Geringwertige Geräte, Ausrüstungs- und sonstige Gebrauchsgegenstände	245,50	300	5.800	3.800	3.800	3.800	
	72490000 Sonstige Auszahlungen für Sachleistungen und Verbrauchsmittel	0,00	2.400	1.500	1.500	1.500	1.500	
	72543000 Kostenerstattungen an Gemeinden und Gemeindeverbände	57.138,54	68.100	70.300	75.100	82.700	84.000	
	72544000 Kostenerstattungen an Zweckverbände	34.234,32	38.000	35.400	35.400	35.400	35.400	
	72551000 Kostenerstattungen an private Unternehmen	0,00	300	2.000	300	300	300	
	72559000 Kostenerstattungen an den sonstigen privaten Bereich	2.764,38	1.600	1.600	1.600	0	0	
	72910000 Sonstige Auszahlungen für Sachleistungen	197,88	1.400	1.100	1.100	1.100	1.100	
	72920000 Sonstige Auszahlungen für Dienstleistungen	943,23	1.700	2.500	2.200	2.200	2.200	
	72921000 Auszahlungen für Dienstleistungen - Aus- und Fortbildung	140,00	500	500	300	300	300	
13.	- Zuwendungen, Umlagen und sonstige Transferauszahlungen	1.061.526,51	996.500	631.500	719.200	745.400	763.400	74
	74143000 Zuweisungen und Zuschüsse für laufende Zwecke an Gemeinden und Gemeindeverbände	62.097,98	70.100	75.600	77.400	82.800	88.200	
	74190000 Zuweisungen und Zuschüsse für laufende Zwecke an Sonstige	1.200,00	1.200	1.200	1.200	1.200	1.200	
	74310000 Gewerbesteuerumlage	56.250,80	55.200	38.000	55.200	55.200	55.200	
	74410000 Allgemeine Umlagen an das Land	101.447,43	76.200	0	200	4.900	7.800	
	74420000 Allgemeine Umlagen an Gemeinden und Gemeindeverbände	71.249,71	53.300	0	100	3.600	5.700	
	74421000 Allgemeine Umlagen an Landkreise	508.692,84	498.600	340.000	385.000	393.300	398.300	
	74422000 Allgemeine Umlagen an Amt	248.462,70	241.900	176.700	200.100	204.400	207.000	
	74422001 Amtsfeuerwehrlage an Amt	12.125,05	0	0	0	0	0	
14.	- Auszahlungen der sozialen Sicherung	0,00	0	0	0	0	0	75
15.	- Zinsauszahlungen und sonstige Finanzauszahlungen	31.485,73	24.200	26.600	22.200	18.400	18.400	77
	77473000 Zinsauszahlungen und sonstige Finanzauszahlungen an sonstige öffentliche Sonderrechnungen/ Landesförderinstitut M-V	9.277,84	7.500	11.600	9.400	7.300	7.300	
	77511000 Zinsauszahlungen und sonstige Finanzauszahlungen an inländische Banken (inländischer Geldmarkt)	8.007,46	6.100	5.400	5.100	4.700	4.700	
	77512000 Zinsauszahlungen und sonstige Finanzauszahlungen an inländische Sparkassen (inländischer Geldmarkt)	14.200,43	10.300	8.700	7.400	6.100	6.100	
	77910000 Sonstige Zinsen und sonstige Finanzauszahlungen aus der Vollverzinsung der Gewerbesteuer (§ 233a AO)	0,00	300	900	300	300	300	
16.	- Sonstige laufende Auszahlungen	66.130,52	82.300	80.700	75.600	75.000	75.000	76
	76131000 Fahrtkostenerstattung	0,00	0	100	100	100	100	
	76210000 Mieten, Pachten und Erbbauzinsen	0,00	0	100	100	100	100	
	76250000 Sachverständigen-, Gerichts- und ähnliche Auszahlungen	0,00	0	5.000	0	0	0	

Nr.	Einzahlungs- und Auszahlungsarten (gemäß § 3 Absatz 1 Satz 1 GemHVO-Doppik)	Ergebnisse des Haushaltsvorjahres	Ansätze des Haushaltsvorjahres einschl. Nachträge	Ansatz des Haushaltsjahres	Planungsdaten des Haushaltsfolgejahres	Planungsdaten des zweiten Haushaltsfolgejahres	Planungsdaten des dritten Haushaltsfolgejahres	Erläuterung Kontonummer	
		2022	2023	2024	2025	2026	2027		
		in €	in €	in €	in €	in €	in €		
		1	2	3	4	5	6		
	76251000 Vergütungen einschließlich Reisekosten an Sachverständige	813,27	4.200	500	900	500	500		
	76253000 Gerichts-, Anwalts-, Notar-, Gerichtsvollzieherkosten usw.	1.262,44	9.000	5.000	5.000	5.000	5.000		
	76290000 Sonstige Auszahlungen für die Inanspruchnahme von Rechten und Diensten	51.986,78	57.400	57.500	57.500	57.500	57.500		
	76341000 Fernmeldegebühren	370,56	500	500	500	500	500		
	76351000 Annoncen	0,00	300	300	0	0	0		
	76359000 Sonstige öffentliche Bekanntmachungen	35,70	0	100	0	0	0		
	76379000 Verwaltungsgebühren Landesförderinstitut	3.673,08	3.400	3.400	3.400	3.200	3.200		
	76390000 Sonstige Geschäftsauszahlungen	120,00	200	1.000	1.000	1.000	1.000		
	76411000 Gebäudeversicherungen und Inhaltsversicherung	1.057,61	1.200	1.300	1.300	1.300	1.300		
	76414000 Unfallversicherungen	333,85	400	400	400	400	400		
	76416000 Umlagen an Schadensausgleichskassen	2.054,54	2.100	2.200	2.200	2.200	2.200		
	76419000 Sonstige Versicherungen	54,26	100	100	100	100	100		
	76430000 Sonstige Beiträge	2.027,52	2.200	2.200	2.200	2.200	2.200		
	76690000 Sonstige laufende Auszahlungen für besondere Finanzauszahlungen	1.879,98	0	0	0	0	0		
	76813000 Grundsteuer B für gemeindeeigene Grundstücke	69,83	200	200	200	200	200		
	76820000 Kraftfahrzeugsteuer	130,00	400	400	400	400	400		
	76930000 Repräsentationen	261,10	700	400	300	300	300		
17.	=	Summe der laufenden Auszahlungen (Summe der Nummern 10 bis 16)	1.874.986,16	1.949.800	1.519.300	1.534.700	1.562.500	1.581.800	
18.	=	Jahresbezogener Saldo der laufenden Ein- und Auszahlungen vor planmäßiger Tilgung (Saldo der Nummern 9 und 17)	-183.804,17	-143.000	79.500	22.800	6.600	-2.500	
19.	+	Einzahlungen aus Investitionszuwendungen	224.494,44	24.700	30.800	18.900	16.500	15.200	681,683
		68142000 Investitionszuwendungen vom Land	224.494,44	24.700	30.800	18.900	16.500	15.200	
20.	+	Einzahlungen aus Beiträgen und ähnlichen Entgelten	41.965,73	41.100	40.900	0	0	0	682,683
		68259001 Beiträge und ähnlichen Entgelte vom sonstigen privaten Bereich / aus öffentlich-rechtlichen Entgelten	824,27	0	0	0	0	0	
		68264000 Anzahlungen für Beiträge vom öffentlichen Bereich	41.141,46	41.100	40.900	0	0	0	
21.	+	Einzahlungen aus Anlagevermögen	226.187,82	0	0	0	0	0	684-686
		68510000 Einzahlungen für unbebaute Grundstücke und grundstücksgleiche Rechte	226.187,82	0	0	0	0	0	
22.	+	Einzahlungen aus sonstigen Ausleihungen und Kreditgewährungen	0,00	0	0	0	0	0	687
23.	+	Sonstige Investitionseinzahlungen	0,00	0	0	0	0	0	688,689
24.	=	Summe der Einzahlungen aus Investitionstätigkeit (Summe der Nummern 19 bis 23)	492.647,99	65.800	71.700	18.900	16.500	15.200	
25.	-	Auszahlungen für Anlagevermögen	26.114,51	81.200	10.000	0	0	0	781,784-786
		78522000 Auszahlungen für Baumaßnahmen (Herstellungskosten)	18.400,87	63.200	0	0	0	0	
		78531000 Auszahlungen für den Erwerb von Infrastrukturvermögen, einschließlich Grundstücke und Grundstücksgleiche Rechte	0,00	5.000	0	0	0	0	
		78560000 Auszahlungen für Fahrzeuge, Maschinen und technische Anlagen	47,60	0	10.000	0	0	0	
		78560725 Auszahlungen für Technische Anlagen des Brand-, Hochwasser- und Katastrophenschutzes	0,00	6.000	0	0	0	0	
		78572000 Auszahlungen für bewegliche Sachen des Anlagevermögens bis zu einem Wert von 1.000 Euro ohne	7.666,04	7.000	0	0	0	0	

Nr.	Einzahlungs- und Auszahlungsarten (gemäß § 3 Absatz 1 Satz 1 GemHVO-Doppik)	Ergebnisse des Haushaltsvorjahres	Ansätze des Haushaltsvorjahres einschl. Nachträge	Ansatz des Haushaltsjahres	Planungsdaten des Haushaltsfolgejahres	Planungsdaten des zweiten Haushaltsfolgejahres	Planungsdaten des dritten Haushaltsfolgejahres	Erläuterung Konto-nummer	
		2022	2023	2024	2025	2026	2027		
		in €	in €	in €	in €	in €	in €		
		1	2	3	4	5	6		
	<i>Umsatzsteuer</i>								
26.	-	Auszahlungen für sonstige Ausleihungen und Kreditgewährungen	0,00	0	0	0	0	0	787
27.	-	Sonstige Investitionsauszahlungen	29.560,60	55.400	0	0	0	0	788,789
		<i>78822000 Unfertige Leistungen</i>	29.560,60	0	0	0	0	0	
		<i>78971000 Zuführung aus Zuweisungen für Infrastruktur nach § 23 des Finanzausgleichsgesetzes M-V</i>	0,00	55.400	0	0	0	0	
28.	=	Summe der Auszahlungen aus Investitionstätigkeit (Summe der Nummern 25 bis 27)	55.675,11	136.600	10.000	0	0	0	
29.	=	Saldo aus den Ein- und Auszahlungen aus Investitionstätigkeit (Saldo der Nummern 24 und 28)	436.972,88	-70.800	61.700	18.900	16.500	15.200	
30.	=	Finanzmittelüberschuss/Finanzmittelfehlbetrag (Summe der Nummern 18 und 29)	253.168,71	-213.800	141.200	41.700	23.100	12.700	
31.	+	Einzahlungen aus der Aufnahme von Krediten für Investitionen und Investitionsförderungsmaßnahmen	0,00	0	0	0	0	0	691 + 692
32.	-	Auszahlungen für planmäßige Tilgung von Krediten für Investitionen und Investitionsförderungsmaßnahmen	358.314,45	313.600	249.500	252.800	250.400	250.400	791 + 792
		<i>79252100 planmäßige Tilgung von Krediten für Investitionen vom inländischen Geldmarkt / Laufzeit über 1 Jahr bis einschließlich 5 Jahre</i>	117.932,38	67.400	0	0	0	0	
		<i>79253100 planmäßige Tilgung von Krediten für Investitionen vom inländischen Geldmarkt / Laufzeit mehr als 5 Jahre</i>	128.391,03	132.600	134.300	135.900	137.500	137.500	
		<i>79253200 außerplanmäßige Tilgung von Krediten für Investitionen vom inländischen Geldmarkt / Laufzeit mehr als 5 Jahre</i>	200.000,00	0	0	0	0	0	
		<i>79293100 planmäßige Tilgung von Krediten für Investitionen von sonstigen öffentlichen Sonderrechnungen / Laufzeit mehr als 5 Jahre</i>	111.991,04	113.600	115.200	116.900	112.900	112.900	
33.	-	Sonstige Auszahlungen zur Tilgung von Krediten für Investitionen und Investitionsförderungsmaßnahmen	200.000,00	0	0	0	0	0	791 + 792
34.	=	Saldo der Ein- und Auszahlungen aus Krediten für Investitionen und Investitionsförderungsmaßnahmen (Nummer 31 abzüglich Nummern 32 und 33)	-558.314,45	-313.600	-249.500	-252.800	-250.400	-250.400	
35.	=	Saldo der durchlaufenden Gelder und ungeklärten Zahlungsvorgänge	536,69	0	0	0	0	0	699 ./. 799
36.	=	Veränderung der Forderungen und Verbindlichkeiten aus Krediten zur Sicherung der Zahlungsfähigkeit gegenüber dem Amt (Summe der Nummern 30, 34 und 35)	-304.609,05	-527.400	-108.300	-211.100	-227.300	-237.700	
37.		Jahresbezogener Saldo der laufenden Ein- und Auszahlungen (Saldo der Nummern 18 und 32)	-542.118,62	-456.600	-170.000	-230.000	-243.800	-252.900	
nachrichtlich:									
38.		Saldo der laufenden Ein- und Auszahlungen zum 31. Dezember des Vorjahres	1.353.719,47	811.600	355.000	185.000	-44.999	-288.799	
39.		Saldo der laufenden Ein- und Auszahlungen zum 31. Dezember des Haushaltsjahres (Summe der Nummern 37 und 38)	811.600,85	355.000	185.000	-44.999	-288.799	-541.699	
darunter:									
		Zuführung zum investiven Bereich aus einem positiven Saldo der laufenden Ein- und Auszahlungen zum 31. Dezember des Haushaltsvorjahres (Einzahlung in Nummer 23 (Sonstige Investitionseinzahlungen) und Auszahlung in Nummer 16 (Sonstige laufende Auszahlungen) enthalten)	0,00	0	0	0	0	0	

Nr.	Einzahlungs- und Auszahlungsarten (gemäß § 3 Absatz 1 Satz 1 GemHVO-Doppik)	Ergebnisse des Haushaltsvorjahres	Ansätze des Haushaltsvorjahres einschl. Nachträge	Ansatz des Haushaltsjahres	Planungsdaten des Haushaltsfolgejahres	Planungsdaten des zweiten Haushaltsfolgejahres	Planungsdaten des dritten Haushaltsfolgejahres	Erläuterung
		2022	2023	2024	2025	2026	2027	Kontonummer
		in €	in €	in €	in €	in €	in €	
		1	2	3	4	5	6	
	Zuführung zur Deckung eines negativen Saldos der laufenden Ein- und Auszahlungen zum 31. Dezember des Haushaltsjahres aus dem investiven Bereich (Einzahlung in Nummer 8 (Sonstige laufende Einzahlungen) und Auszahlung in Nummer 27 (Sonstige Investitionsauszahlungen) enthalten)	0,00	0	0	0	0	0	
	Zuführung gemäß § 12 Nummer 6 GemHVO-Doppik an den laufenden Bereich (Einzahlung in Nummer 8 (Sonstige laufende Einzahlungen) und Auszahlung in Nummer 27 (Sonstige Investitionsauszahlungen) enthalten)	0,00	0	0	0	0	0	

Gemeinde: 22 Hohen Wangelin

Hauptproduktbereich 1 **Zentrale Verwaltung**
Produktbereich 11 **Innere Verwaltung**
Produktgruppe 111 **Verwaltungssteuerung**
Produkt 11101 **Verwaltungsführung**

Nr.	Ein- und Auszahlungsarten (gem. § 4 Absatz 12 GemHVO-Doppik)		Ergebnisse des Haushalts- vorjahres	Ansätze des Haushalts- vorjahres einschl. Nachträge	Ansatz des Haushalts- jahres	Planungs- daten des Haushalts- folgejahres	Planungs- daten des zweiten Haushalts- folgejahres	Planungs- daten des dritten Haushalts- folgejahres
			2022	2023	2024	2025	2026	2027
			in €	in €	in €	in €	in €	in €
			1	2	3	4	5	6
16.	-	Sonstige laufende Auszahlungen <i>76430000 Sonstige Beiträge</i>	528,04 528,04	600 600	600 600	600 600	600 600	600 600
17.	=	Summe der laufenden Auszahlungen (Summe der Nummern 10 bis 16)	528,04	600	600	600	600	600
18.	=	Jahresbezogener Saldo der laufenden Ein- und Auszahlungen vor planmäßiger Tilgung (Saldo der Nummern 9 und 17)	-528,04	-600	-600	-600	-600	-600
18.2	=	Jahresbezogener Saldo der laufenden Ein- und Auszahlungen vor planmäßiger Tilgung nach Verrechnung der internen Leistungsbeziehungen (Summe der Nummern 18 und 18.1)	-528,04	-600	-600	-600	-600	-600
30.	=	Finanzmittelüberschuss/Finanzmittelfehlbetrag des Teilhaushaltes (Summe der Nummern 18.2 und 29)	-528,04	-600	-600	-600	-600	-600

Gemeinde: 22 Hohen Wangelin

Hauptproduktbereich 1 **Zentrale Verwaltung**
Produktbereich 11 **Innere Verwaltung**
Produktgruppe 111 **Verwaltungssteuerung**
Produkt 11103 **Öffentlichkeitsarbeit**

Nr.	Ein- und Auszahlungsarten (gem. § 4 Absatz 12 GemHVO-Doppik)		Ergebnisse des Haushalts- vorjahres	Ansätze des Haushalts- vorjahres einschl. Nachträge	Ansatz des Haushalts- jahres	Planungs- daten des Haushalts- folgejahres	Planungs- daten des zweiten Haushalts- folgejahres	Planungs- daten des dritten Haushalts- folgejahres
			2022	2023	2024	2025	2026	2027
			in €	in €	in €	in €	in €	in €
			1	2	3	4	5	6
16.	-	Sonstige laufende Auszahlungen <i>76930000 Repräsentationen</i>	261,10 261,10	700 700	400 400	300 300	300 300	300 300
17.	=	Summe der laufenden Auszahlungen (Summe der Nummern 10 bis 16)	261,10	700	400	300	300	300
18.	=	Jahresbezogener Saldo der laufenden Ein- und Auszahlungen vor planmäßiger Tilgung (Saldo der Nummern 9 und 17)	-261,10	-700	-400	-300	-300	-300
18.2	=	Jahresbezogener Saldo der laufenden Ein- und Auszahlungen vor planmäßiger Tilgung nach Verrechnung der internen Leistungsbeziehungen (Summe der Nummern 18 und 18.1)	-261,10	-700	-400	-300	-300	-300
30.	=	Finanzmittelüberschuss/Finanzmittelfehlbetrag des Teilhaushaltes (Summe der Nummern 18.2 und 29)	-261,10	-700	-400	-300	-300	-300

Gemeinde: 22 Hohen Wangelin

Hauptproduktbereich 1 **Zentrale Verwaltung**
Produktbereich 11 **Innere Verwaltung**
Produktgruppe 111 **Verwaltungssteuerung**
Produkt 11104 **Gremien**

Nr.	Ein- und Auszahlungsarten (gem. § 4 Absatz 12 GemHVO-Doppik)		Ergebnisse des Haushaltsvorjahres	Ansätze des Haushaltsvorjahres einschl. Nachträge	Ansatz des Haushaltsjahres	Planungsdaten des Haushaltsfolgejahres	Planungsdaten des zweiten Haushaltsfolgejahres	Planungsdaten des dritten Haushaltsfolgejahres
			2022	2023	2024	2025	2026	2027
			in €	in €	in €	in €	in €	in €
			1	2	3	4	5	6
6.	+	Kostenerstattungen und Kostenumlagen <i>64259000 Kostenerstattungen und Kostenumlagen vom sonstigen privaten Bereich</i>	1.136,13 1.136,13	0 0	0 0	0 0	0 0	0 0
9.	=	Summe der laufenden Einzahlungen (Summe der Nummern 1 bis 8)	1.136,13	0	0	0	0	0
10.	-	Personalauszahlungen <i>70110000 Auszahlungen für Bürgermeister, Amtsvorsteher</i> <i>70130000 Auszahlungen für Rats-/Vertretungs- und Ausschussmitglieder</i> <i>70430000 Beiträge zur gesetzlichen Sozialversicherung für ehrenamtlich Tätige</i>	19.717,80 16.374,21 1.720,00 1.623,59	20.600 15.600 3.300 1.700	20.600 17.200 3.300 100	21.400 18.800 2.500 100	21.400 18.800 2.500 100	21.400 18.800 2.500 100
17.	=	Summe der laufenden Auszahlungen (Summe der Nummern 10 bis 16)	19.717,80	20.600	20.600	21.400	21.400	21.400
18.	=	Jahresbezogener Saldo der laufenden Ein- und Auszahlungen vor planmäßiger Tilgung (Saldo der Nummern 9 und 17)	-18.581,67	-20.600	-20.600	-21.400	-21.400	-21.400
18.1	=	Saldo der Ein- und Auszahlungen aus internen Leistungsbeziehungen	-599,10	-700	-600	-600	-600	-600
18.2	=	Jahresbezogener Saldo der laufenden Ein- und Auszahlungen vor planmäßiger Tilgung nach Verrechnung der internen Leistungsbeziehungen (Summe der Nummern 18 und 18.1)	-19.180,77	-21.300	-21.200	-22.000	-22.000	-22.000
30.	=	Finanzmittelüberschuss/Finanzmittelfehlbetrag des Teilhaushaltes (Summe der Nummern 18.2 und 29)	-19.180,77	-21.300	-21.200	-22.000	-22.000	-22.000

Gemeinde: 22 Hohen Wangelin

Hauptproduktbereich 1 **Zentrale Verwaltung**
Produktbereich 11 **Innere Verwaltung**
Produktgruppe 114 **zentrale Dienste**
Produkt 11400 **zentrales Gebäudemanagement und Liegenschaften**

Nr.	Ein- und Auszahlungsarten (gem. § 4 Absatz 12 GemHVO-Doppik)		Ergebnisse des Haushaltsvorjahres	Ansätze des Haushaltsvorjahres einschl. Nachträge	Ansatz des Haushaltsjahres	Planungsdaten des Haushaltsfolgejahres	Planungsdaten des zweiten Haushaltsfolgejahres	Planungsdaten des dritten Haushaltsfolgejahres
			2022	2023	2024	2025	2026	2027
			in €	in €	in €	in €	in €	in €
			1	2	3	4	5	6
5.	+	Privatrechtliche Leistungsentgelte	7.172,72	10.300	4.100	4.000	4.000	4.000
		64110002 Gartenpacht (PK)	136,20	100	100	100	100	100
		64110003 Garagenpacht (PK)	3.326,50	3.400	3.400	3.400	3.400	3.400
		64110004 Pacht für landwirtschaftliche Flächen	1,00	0	0	0	0	0
		64110007 Pacht Mannesmann	2.978,02	2.800	0	0	0	0
		64110009 Mieten	300,00	0	300	300	300	300
		64110010 sonstige Pachten	431,00	200	300	200	200	200
		64111000 Gartenpacht + Sonstige (SK)	0,00	100	0	0	0	0
		64112000 Miete Garage / Garagenstellflächen (SK)	0,00	3.700	0	0	0	0
6.	+	Kostenerstattungen und Kostenumlagen	106,65	200	100	100	100	100
		64259000 Kostenerstattungen und Kostenumlagen vom sonstigen privaten Bereich	106,65	200	100	100	100	100
9.	=	Summe der laufenden Einzahlungen (Summe der Nummern 1 bis 8)	7.279,37	10.500	4.200	4.100	4.100	4.100
12.	-	Auszahlungen für Sach- und Dienstleistungen	470,13	700	20.700	700	700	700
		72260000 Auszahlungen für Strom	97,41	200	200	200	200	200
		72311000 Unterhaltung und Bewirtschaftung der Grundstücke	0,00	0	20.000	0	0	0
		72321000 Bewirtschaftung der Grundstücke	372,72	500	500	500	500	500
16.	-	Sonstige laufende Auszahlungen	822,88	1.800	1.000	1.100	700	700
		76251000 Vergütungen einschließlich Reisekosten an Sachverständige	382,49	800	0	400	0	0
		76341000 Fernmeldegebühren	370,56	500	500	500	500	500
		76351000 Annoncen	0,00	300	300	0	0	0
		76813000 Grundsteuer B für gemeindeeigene Grundstücke	69,83	200	200	200	200	200
17.	=	Summe der laufenden Auszahlungen (Summe der Nummern 10 bis 16)	1.293,01	2.500	21.700	1.800	1.400	1.400
18.	=	Jahresbezogener Saldo der laufenden Ein- und Auszahlungen vor planmäßiger Tilgung (Saldo der Nummern 9 und 17)	5.986,36	8.000	-17.500	2.300	2.700	2.700
18.1	=	Saldo der Ein- und Auszahlungen aus internen Leistungsbeziehungen	-21,35	0	-100	-100	-100	-100
18.2	=	Jahresbezogener Saldo der laufenden Ein- und Auszahlungen vor planmäßiger Tilgung nach Verrechnung der internen Leistungsbeziehungen (Summe der Nummern 18 und 18.1)	5.965,01	8.000	-17.600	2.200	2.600	2.600
21.	+	Einzahlungen aus Anlagevermögen	226.187,82	0	0	0	0	0
		68510000 Einzahlungen für unbebaute Grundstücke und grundstücksgleiche Rechte	226.187,82	0	0	0	0	0
24.	=	Summe der Einzahlungen aus Investitionstätigkeit (Summe der Nummern 19 bis 23)	226.187,82	0	0	0	0	0
28.	=	Summe der Auszahlungen aus Investitionstätigkeit (Summe der Nummern 25 bis 27)	0,00	0	0	0	0	0
29.	=	Saldo der Ein- und Auszahlungen aus Investitionstätigkeit (Saldo der Nummern 24 und 28)	226.187,82	0	0	0	0	0
30.	=	Finanzmittelüberschuss/Finanzmittelfehlbetrag des Teilhaushaltes (Summe der Nummern 18.2 und 29)	232.152,83	8.000	-17.600	2.200	2.600	2.600

Gemeinde: 22 Hohen Wangelin

Hauptproduktbereich	1	Zentrale Verwaltung
Produktbereich	11	Innere Verwaltung
Produktgruppe	114	zentrale Dienste
Produkt	11400	zentrales Gebäudemanagement und Liegenschaften

Nr.	Ein- und Auszahlungsarten (gem. § 4 Absatz 12 GemHVO-Doppik)		Ergebnisse des Haushaltsvorjahres	Ansätze des Haushaltsvorjahres einschl. Nachträge	Ansatz des Haushaltsjahres	Planungsdaten des Haushaltsfolgejahres	Planungsdaten des zweiten Haushaltsfolgejahres	Planungsdaten des dritten Haushaltsfolgejahres
			2022	2023	2024	2025	2026	2027
			in €	in €	in €	in €	in €	in €
			1	2	3	4	5	6
34.	=	Saldo der Ein- und Auszahlungen aus Krediten für Investitionen und Investitionsförderungsmaßnahmen (Nummer 31 abzüglich Nummern 32 und 33)	0,00	0	0	0	0	0
36.	=	Veränderung der Forderungen und Verbindlichkeiten aus Krediten zur Sicherung der Zahlungsfähigkeit gegenüber dem Amt (Summe der Nummern 30, 34 und 35)	0,00	0	0	0	0	0

Gemeinde: 22 Hohen Wangelin

Hauptproduktbereich 1 **Zentrale Verwaltung**
Produktbereich 11 **Innere Verwaltung**
Produktgruppe 114 **zentrale Dienste**
Produkt 11403 **Gemeindearbeiter**

Nr.	Ein- und Auszahlungsarten (gem. § 4 Absatz 12 GemHVO-Doppik)		Ergebnisse des Haushaltsvorjahres	Ansätze des Haushaltsvorjahres einschl. Nachträge	Ansatz des Haushaltsjahres	Planungsdaten des Haushaltsfolgejahres	Planungsdaten des zweiten Haushaltsfolgejahres	Planungsdaten des dritten Haushaltsfolgejahres
			2022	2023	2024	2025	2026	2027
			in €	in €	in €	in €	in €	in €
			1	2	3	4	5	6
6.	+	Kostenerstattungen und Kostenumlagen <i>64241000 Kostenerstattungen und Kostenumlagen vom Bund</i>	22.369,19 22.369,19	20.400 20.400	12.600 12.600	0 0	0 0	0 0
8.	+	Sonstige laufende Einzahlungen <i>66410000 sonstige Steuererstattungen</i>	-158,16 -158,16	0 0	0 0	0 0	0 0	0 0
9.	=	Summe der laufenden Einzahlungen (Summe der Nummern 1 bis 8)	22.211,03	20.400	12.600	0	0	0
10.	-	Personalauszahlungen <i>70221000 Vergütungen für Arbeitnehmer</i> <i>70241000 Dienstbezüge für Beschäftigte in Arbeitsbeschaffungsmaßnahmen</i> <i>70320000 Beiträge zu Versorgungskassen für Arbeitnehmer</i> <i>70420000 Beiträge zur gesetzlichen Sozialversicherung für Arbeitnehmer</i> <i>70440000 Beiträge zur gesetzlichen Sozialversicherung für Beschäftigte in Arbeitsbeschaffungsmaßnahmen</i> <i>70900000 Pauschalierte Lohnsteuer (auch Zahlungen über Knappschaft)</i>	34.255,96 4.817,64 22.573,80 1.320,40 1.291,50 4.252,62 0,00	62.700 25.100 25.100 1.900 5.300 5.300 0	66.100 31.000 21.000 2.000 6.500 5.500 100	38.800 31.000 0 1.000 6.700 0 100	38.800 31.000 0 1.000 6.700 0 100	38.800 31.000 0 1.000 6.700 0 100
12.	-	Auszahlungen für Sach- und Dienstleistungen <i>72920000 Sonstige Auszahlungen für Dienstleistungen</i>	110,55 110,55	200 200	200 200	200 200	200 200	200 200
17.	=	Summe der laufenden Auszahlungen (Summe der Nummern 10 bis 16)	34.366,51	62.900	66.300	39.000	39.000	39.000
18.	=	Jahresbezogener Saldo der laufenden Ein- und Auszahlungen vor planmäßiger Tilgung (Saldo der Nummern 9 und 17)	-12.155,48	-42.500	-53.700	-39.000	-39.000	-39.000
18.1	=	Saldo der Ein- und Auszahlungen aus internen Leistungsbeziehungen	12.036,09	42.500	53.700	39.000	39.000	39.000
18.2	=	Jahresbezogener Saldo der laufenden Ein- und Auszahlungen vor planmäßiger Tilgung nach Verrechnung der internen Leistungsbeziehungen (Summe der Nummern 18 und 18.1)	-119,39	0	0	0	0	0
30.	=	Finanzmittelüberschuss/Finanzmittelfehlbetrag des Teilhaushaltes (Summe der Nummern 18.2 und 29)	-119,39	0	0	0	0	0

Gemeinde: 22 Hohen Wangelin

Hauptproduktbereich 1 **Zentrale Verwaltung**
Produktbereich 11 **Innere Verwaltung**
Produktgruppe 114 **zentrale Dienste**
Produkt 11405 **sonstige zentrale Dienste**

Nr.	Ein- und Auszahlungsarten (gem. § 4 Absatz 12 GemHVO-Doppik)		Ergebnisse des Haushaltsvorjahres	Ansätze des Haushaltsvorjahres einschl. Nachträge	Ansatz des Haushaltsjahres	Planungsdaten des Haushaltsfolgejahres	Planungsdaten des zweiten Haushaltsfolgejahres	Planungsdaten des dritten Haushaltsfolgejahres
			2022	2023	2024	2025	2026	2027
			in €	in €	in €	in €	in €	in €
			1	2	3	4	5	6
6.	+	Kostenerstattungen und Kostenumlagen	3.569,26	0	0	0	0	0
		64249000 Kostenerstattungen und Kostenumlagen vom sonstigen öffentlichen Bereich	269,26	0	0	0	0	0
		64251000 Kostenerstattungen und Kostenumlagen von privaten Unternehmen	3.300,00	0	0	0	0	0
8.	+	Sonstige laufende Einzahlungen	10,17	100	100	100	100	100
		66270000 Versicherungserstattungen	10,17	100	100	100	100	100
9.	=	Summe der laufenden Einzahlungen (Summe der Nummern 1 bis 8)	3.579,43	100	100	100	100	100
12.	-	Auszahlungen für Sach- und Dienstleistungen	4.131,36	9.700	13.400	10.800	10.800	10.800
		72351000 Wartungs- und Instandsetzungskosten	2.218,96	5.000	5.000	5.000	5.000	5.000
		72352000 Betriebs- und Schmierstoffe	1.912,40	3.500	3.500	3.500	3.500	3.500
		72353000 Reifen	0,00	0	2.600	0	0	0
		72370000 Unterhaltung der Betriebs- und Geschäftsausstattung	0,00	800	800	800	800	800
		72380000 Geringwertige Geräte, Ausrüstungs- und sonstige Gebrauchsgegenstände	0,00	100	1.100	1.100	1.100	1.100
		72490000 Sonstige Auszahlungen für Sachleistungen und Verbrauchsmittel	0,00	200	300	300	300	300
		72910000 Sonstige Auszahlungen für Sachleistungen	0,00	100	100	100	100	100
16.	-	Sonstige laufende Auszahlungen	3.630,26	4.200	4.400	4.400	4.400	4.400
		76411000 Gebäudeversicherungen und Inhaltsversicherung	1.057,61	1.200	1.300	1.300	1.300	1.300
		76414000 Unfallversicherungen	333,85	400	400	400	400	400
		76416000 Umlagen an Schadensausgleichskassen	2.054,54	2.100	2.200	2.200	2.200	2.200
		76419000 Sonstige Versicherungen	54,26	100	100	100	100	100
		76820000 Kraftfahrzeugsteuer	130,00	400	400	400	400	400
17.	=	Summe der laufenden Auszahlungen (Summe der Nummern 10 bis 16)	7.761,62	13.900	17.800	15.200	15.200	15.200
18.	=	Jahresbezogener Saldo der laufenden Ein- und Auszahlungen vor planmäßiger Tilgung (Saldo der Nummern 9 und 17)	-4.182,19	-13.800	-17.700	-15.100	-15.100	-15.100
18.1	=	Saldo der Ein- und Auszahlungen aus internen Leistungsbeziehungen	7.527,27	17.500	17.700	15.100	15.100	15.100
18.2	=	Jahresbezogener Saldo der laufenden Ein- und Auszahlungen vor planmäßiger Tilgung nach Verrechnung der internen Leistungsbeziehungen (Summe der Nummern 18 und 18.1)	3.345,08	3.700	0	0	0	0
25.	-	Auszahlungen für Anlagevermögen	25,70	0	0	0	0	0
		78572000 Auszahlungen für bewegliche Sachen des Anlagevermögens bis zu einem Wert von 1.000 Euro ohne Umsatzsteuer	25,70	0	0	0	0	0
28.	=	Summe der Auszahlungen aus Investitionstätigkeit (Summe der Nummern 25 bis 27)	25,70	0	0	0	0	0
29.	=	Saldo der Ein- und Auszahlungen aus Investitionstätigkeit (Saldo der Nummern 24 und 28)	-25,70	0	0	0	0	0
30.	=	Finanzmittelüberschuss/Finanzmittelfehlbetrag des Teilhaushaltes (Summe der Nummern 18.2 und 29)	3.319,38	3.700	0	0	0	0

Gemeinde: 22 Hohen Wangelin

Hauptproduktbereich 1 **Zentrale Verwaltung**
Produktbereich 11 **Innere Verwaltung**
Produktgruppe 114 **zentrale Dienste**
Produkt 11408 **gemeindliche Wohnungen**

Nr.	Ein- und Auszahlungsarten (gem. § 4 Absatz 12 GemHVO-Doppik)		Ergebnisse des Haushaltsvorjahres	Ansätze des Haushaltsvorjahres einschl. Nachträge	Ansatz des Haushaltsjahres	Planungsdaten des Haushaltsfolgejahres	Planungsdaten des zweiten Haushaltsfolgejahres	Planungsdaten des dritten Haushaltsfolgejahres
			2022	2023	2024	2025	2026	2027
			in €	in €	in €	in €	in €	in €
			1	2	3	4	5	6
5.	+	Privatrechtliche Leistungsentgelte 64110000 Mieten und Pachten, Erbbauzinsen	709.795,65 709.795,65	700.000 700.000	700.000 700.000	700.000 700.000	700.000 700.000	700.000 700.000
8.	+	Sonstige laufende Einzahlungen 65131000 Bestandserhöhung Betriebskosten 66859100 Anzahlungen auf Bestellungen vom sonstigen privaten Bereich für Betriebskosten	38.456,90 29.560,60 8.896,30	0 0 0	0 0 0	0 0 0	0 0 0	0 0 0
9.	=	Summe der laufenden Einzahlungen (Summe der Nummern 1 bis 8)	748.252,55	700.000	700.000	700.000	700.000	700.000
12.	-	Auszahlungen für Sach- und Dienstleistungen 72313000 Unterhaltung und Bewirtschaftung der Gebäude einschließlich der Bestandteile, die dem Gebäude zuzurechnen sind 72320000 Bewirtschaftung der Grundstücke, Außenanlagen, Gebäude und Gebäudeeinrichtungen	427.279,45 154.203,90 273.075,55	420.000 100.000 320.000	420.000 100.000 320.000	420.000 100.000 320.000	420.000 100.000 320.000	420.000 100.000 320.000
15.	-	Zinsauszahlungen und sonstige Finanzauszahlungen 77473000 Zinsauszahlungen und sonstige Finanzauszahlungen an sonstige öffentliche Sonderrechnungen/ Landesförderinstitut M-V 77511000 Zinsauszahlungen und sonstige Finanzauszahlungen an inländische Banken (inländischer Geldmarkt) 77512000 Zinsauszahlungen und sonstige Finanzauszahlungen an inländische Sparkassen (inländischer Geldmarkt)	30.809,59 9.277,84 7.896,58 13.635,17	23.300 7.500 6.000 9.800	25.500 11.600 5.300 8.600	21.700 9.400 5.000 7.300	17.900 7.300 4.600 6.000	17.900 7.300 4.600 6.000
16.	-	Sonstige laufende Auszahlungen 76253000 Gerichts-, Anwalts-, Notar-, Gerichtsvollzieherkosten usw. 76290000 Sonstige Auszahlungen für die Inanspruchnahme von Rechten und Diensten 76379000 Verwaltungsgebühren Landesförderinstitut 76390000 Sonstige Geschäftsauszahlungen 76690000 Sonstige laufende Auszahlungen für besondere Finanzauszahlungen	51.064,99 1.262,44 44.129,49 3.673,08 120,00 1.879,98	61.600 9.000 49.000 3.400 200 0	57.600 5.000 49.000 3.400 200 0	57.600 5.000 49.000 3.400 200 0	57.400 5.000 49.000 3.200 200 0	57.400 5.000 49.000 3.200 200 0
17.	=	Summe der laufenden Auszahlungen (Summe der Nummern 10 bis 16)	509.154,03	504.900	503.100	499.300	495.300	495.300
18.	=	Jahresbezogener Saldo der laufenden Ein- und Auszahlungen vor planmäßiger Tilgung (Saldo der Nummern 9 und 17)	239.098,52	195.100	196.900	200.700	204.700	204.700
18.2	=	Jahresbezogener Saldo der laufenden Ein- und Auszahlungen vor planmäßiger Tilgung nach Verrechnung der internen Leistungsbeziehungen (Summe der Nummern 18 und 18.1)	239.098,52	195.100	196.900	200.700	204.700	204.700
24.	=	Summe der Einzahlungen aus Investitionstätigkeit (Summe der Nummern 19 bis 23)	0,00	0	0	0	0	0
27.	-	Sonstige Investitionsauszahlungen 78822000 Unfertige Leistungen	29.560,60 29.560,60	0 0	0 0	0 0	0 0	0 0
28.	=	Summe der Auszahlungen aus Investitionstätigkeit	29.560,60	0	0	0	0	0

Gemeinde: 22 Hohen Wangelin

Hauptproduktbereich 1 **Zentrale Verwaltung**
Produktbereich 11 **Innere Verwaltung**
Produktgruppe 114 **zentrale Dienste**
Produkt 11408 **gemeindliche Wohnungen**

		(Summe der Nummern 25 bis 27)						
29.	=	Saldo der Ein- und Auszahlungen aus Investitionstätigkeit (Saldo der Nummern 24 und 28)	-29.560,60	0	0	0	0	0
30.	=	Finanzmittelüberschuss/Finanzmittelfehlbetrag des Teilhaushaltes (Summe der Nummern 18.2 und 29)	209.537,92	195.100	196.900	200.700	204.700	204.700
32.	-	Auszahlungen für planmäßige Tilgung von Krediten für Investitionen und Investitionsförderungsmaßnahmen	558.314,45	313.600	249.500	252.800	250.400	250.400
		79252100 planmäßige Tilgung von Krediten für Investitionen vom inländischen Geldmarkt / Laufzeit über 1 Jahr bis einschließlich 5 Jahre	117.932,38	67.400	0	0	0	0
		79253100 planmäßige Tilgung von Krediten für Investitionen vom inländischen Geldmarkt / Laufzeit mehr als 5 Jahre	128.391,03	132.600	134.300	135.900	137.500	137.500
		79253200 außerplanmäßige Tilgung von Krediten für Investitionen vom inländischen Geldmarkt / Laufzeit mehr als 5 Jahre	200.000,00	0	0	0	0	0
		79293100 planmäßige Tilgung von Krediten für Investitionen von sonstigen öffentlichen Sonderrechnungen / Laufzeit mehr als 5 Jahre	111.991,04	113.600	115.200	116.900	112.900	112.900
34.	=	Saldo der Ein- und Auszahlungen aus Krediten für Investitionen und Investitionsförderungsmaßnahmen (Nummer 31 abzüglich Nummern 32 und 33)	-558.314,45	-313.600	-249.500	-252.800	-250.400	-250.400
36.	=	Veränderung der Forderungen und Verbindlichkeiten aus Krediten zur Sicherung der Zahlungsfähigkeit gegenüber dem Amt (Summe der Nummern 30, 34 und 35)	-558.314,45	-313.600	-249.500	-252.800	-250.400	-250.400

791 + 792

Gemeinde: 22 Hohen Wangelin

Hauptproduktbereich 1 **Zentrale Verwaltung**
Produktbereich 12 **Sicherheit und Ordnung**
Produktgruppe 121 **Statistik und Wahlen**
Produkt 12100 **Statistik und Wahlen**

Nr.	Ein- und Auszahlungsarten (gem. § 4 Absatz 12 GemHVO-Doppik)		Ergebnisse des Haushaltsvorjahres	Ansätze des Haushaltsvorjahres einschl. Nachträge	Ansatz des Haushaltsjahres	Planungsdaten des Haushaltsfolgejahres	Planungsdaten des zweiten Haushaltsfolgejahres	Planungsdaten des dritten Haushaltsfolgejahres
			2022	2023	2024	2025	2026	2027
			in €	in €	in €	in €	in €	in €
			1	2	3	4	5	6
6.	+	Kostenerstattungen und Kostenumlagen <i>64243000 Kostenerstattungen und Kostenumlagen von Gemeinden und Gemeindeverbänden</i>	602,87 602,87	0 0	300 300	300 300	300 300	300 300
9.	=	Summe der laufenden Einzahlungen (Summe der Nummern 1 bis 8)	602,87	0	300	300	300	300
10.	-	Personalauszahlungen <i>70190000 Auszahlungen für sonstige ehrenamtlich Tätige (ehrenamtlich Tätige der Feuerwehr, berufene Bürger in Ausschüssen, u.a.)</i>	0,00 0,00	0 0	600 600	600 600	600 600	600 600
16.	-	Sonstige laufende Auszahlungen <i>76131000 Fahrtkostenerstattung 76210000 Mieten, Pachten und Erbbauzinsen 76390000 Sonstige Geschäftsauszahlungen</i>	0,00 0,00 0,00 0,00	0 0 0 0	1.000 100 100 800	1.000 100 100 800	1.000 100 100 800	1.000 100 100 800
17.	=	Summe der laufenden Auszahlungen (Summe der Nummern 10 bis 16)	0,00	0	1.600	1.600	1.600	1.600
18.	=	Jahresbezogener Saldo der laufenden Ein- und Auszahlungen vor planmäßiger Tilgung (Saldo der Nummern 9 und 17)	602,87	0	-1.300	-1.300	-1.300	-1.300
18.2	=	Jahresbezogener Saldo der laufenden Ein- und Auszahlungen vor planmäßiger Tilgung nach Verrechnung der internen Leistungsbeziehungen (Summe der Nummern 18 und 18.1)	602,87	0	-1.300	-1.300	-1.300	-1.300
30.	=	Finanzmittelüberschuss/Finanzmittelfehlbetrag des Teilhaushaltes (Summe der Nummern 18.2 und 29)	602,87	0	-1.300	-1.300	-1.300	-1.300

Gemeinde: 22 Hohen Wangelin

Hauptproduktbereich 1 **Zentrale Verwaltung**
Produktbereich 12 **Sicherheit und Ordnung**
Produktgruppe 122 **Ordnungsangelegenheiten**
Produkt 12201 **Sicherheit und Ordnung**

Nr.	Ein- und Auszahlungsarten (gem. § 4 Absatz 12 GemHVO-Doppik)		Ergebnisse des Haushaltsvorjahres	Ansätze des Haushaltsvorjahres einschl. Nachträge	Ansatz des Haushaltsjahres	Planungsdaten des Haushaltsfolgejahres	Planungsdaten des zweiten Haushaltsfolgejahres	Planungsdaten des dritten Haushaltsfolgejahres
			2022	2023	2024	2025	2026	2027
			in €	in €	in €	in €	in €	in €
			1	2	3	4	5	6
12.	-	Auszahlungen für Sach- und Dienstleistungen	0,00	5.500	4.500	4.500	4.500	4.500
		72351000 <i>Wartungs- und Instandsetzungskosten</i>	0,00	500	500	500	500	500
		72352000 <i>Betriebs- und Schmierstoffe</i>	0,00	3.000	500	500	500	500
		72380000 <i>Geringwertige Geräte, Ausrüstungs- und sonstige Gebrauchsgegenstände</i>	0,00	0	2.500	2.500	2.500	2.500
		72490000 <i>Sonstige Auszahlungen für Sachleistungen und Verbrauchsmittel</i>	0,00	2.000	1.000	1.000	1.000	1.000
17.	=	Summe der laufenden Auszahlungen (Summe der Nummern 10 bis 16)	0,00	5.500	4.500	4.500	4.500	4.500
18.	=	Jahresbezogener Saldo der laufenden Ein- und Auszahlungen vor planmäßiger Tilgung (Saldo der Nummern 9 und 17)	0,00	-5.500	-4.500	-4.500	-4.500	-4.500
18.2	=	Jahresbezogener Saldo der laufenden Ein- und Auszahlungen vor planmäßiger Tilgung nach Verrechnung der internen Leistungsbeziehungen (Summe der Nummern 18 und 18.1)	0,00	-5.500	-4.500	-4.500	-4.500	-4.500
25.	-	Auszahlungen für Anlagevermögen	0,00	4.500	0	0	0	0
		78560725 <i>Auszahlungen für Technische Anlagen des Brand-, Hochwasser- und Katastrophenschutzes</i>	0,00	3.000	0	0	0	0
		78572000 <i>Auszahlungen für bewegliche Sachen des Anlagevermögens bis zu einem Wert von 1.000 Euro ohne Umsatzsteuer</i>	0,00	1.500	0	0	0	0
28.	=	Summe der Auszahlungen aus Investitionstätigkeit (Summe der Nummern 25 bis 27)	0,00	4.500	0	0	0	0
29.	=	Saldo der Ein- und Auszahlungen aus Investitionstätigkeit (Saldo der Nummern 24 und 28)	0,00	-4.500	0	0	0	0
30.	=	Finanzmittelüberschuss/Finanzmittelfehlbetrag des Teilhaushaltes (Summe der Nummern 18.2 und 29)	0,00	-10.000	-4.500	-4.500	-4.500	-4.500

Gemeinde: 22 Hohen Wangelin

Hauptproduktbereich 1 **Zentrale Verwaltung**
Produktbereich 12 **Sicherheit und Ordnung**
Produktgruppe 126 **Brandschutz**
Produkt 12601 **Brandschutz**

Nr.	Ein- und Auszahlungsarten (gem. § 4 Absatz 12 GemHVO-Doppik)		Ergebnisse des Haushaltsvorjahres	Ansätze des Haushaltsvorjahres einschl. Nachträge	Ansatz des Haushaltsjahres	Planungsdaten des Haushaltsfolgejahres	Planungsdaten des zweiten Haushaltsfolgejahres	Planungsdaten des dritten Haushaltsfolgejahres
			2022	2023	2024	2025	2026	2027
			in €	in €	in €	in €	in €	in €
			1	2	3	4	5	6
6.	+	Kostenerstattungen und Kostenumlagen 64243000 Kostenerstattungen und Kostenumlagen von Gemeinden und Gemeindeverbänden	6,22 6,22	0 0	0 0	0 0	0 0	0 0
9.	=	Summe der laufenden Einzahlungen (Summe der Nummern 1 bis 8)	6,22	0	0	0	0	0
10.	-	Personalauszahlungen 70190000 Auszahlungen für sonstige ehrenamtlich Tätige (ehrenamtlich Tätige der Feuerwehr, berufene Bürger in Ausschüssen, u.a.)	3.673,56 3.673,56	3.700 3.700	8.200 8.200	8.200 8.200	8.200 8.200	8.200 8.200
12.	-	Auszahlungen für Sach- und Dienstleistungen 72270000 Auszahlungen für Wasser 72313000 Unterhaltung und Bewirtschaftung der Gebäude einschließlich der Bestandteile, die dem Gebäude zuzurechnen sind 72351000 Wartungs- und Instandsetzungskosten 72352000 Betriebs- und Schmierstoffe 72360000 Unterhaltung der Maschinen und technischen Anlagen 72370000 Unterhaltung der Betriebs- und Geschäftsausstattung 72380000 Geringwertige Geräte, Ausrüstungs- und sonstige Gebrauchsgegenstände 72551000 Kostenerstattungen an private Unternehmen 72910000 Sonstige Auszahlungen für Sachleistungen 72920000 Sonstige Auszahlungen für Dienstleistungen 72921000 Auszahlungen für Dienstleistungen - Aus- und Fortbildung	6.330,04 99,52 0,00 1.465,65 1.140,38 787,14 1.476,55 245,50 0,00 197,88 777,42 140,00	5.600 100 100 800 1.000 1.000 1.000 200 300 300 300 500 300	11.300 100 100 2.500 1.000 1.000 1.000 2.200 2.000 300 300 600 500	4.200 100 100 800 1.000 300 500 200 300 300 300 300	4.200 100 100 800 1.000 300 500 200 300 300 300	4.200 100 100 800 1.000 300 500 200 300 300 300
16.	-	Sonstige laufende Auszahlungen 76430000 Sonstige Beiträge	1.499,48 1.499,48	1.600 1.600	1.600 1.600	1.600 1.600	1.600 1.600	1.600 1.600
17.	=	Summe der laufenden Auszahlungen (Summe der Nummern 10 bis 16)	11.503,08	10.900	21.100	14.000	14.000	14.000
18.	=	Jahresbezogener Saldo der laufenden Ein- und Auszahlungen vor planmäßiger Tilgung (Saldo der Nummern 9 und 17)	-11.496,86	-10.900	-21.100	-14.000	-14.000	-14.000
18.1	=	Saldo der Ein- und Auszahlungen aus internen Leistungsbeziehungen	-1.082,12	-1.300	-1.900	-1.800	-1.800	-1.800
18.2	=	Jahresbezogener Saldo der laufenden Ein- und Auszahlungen vor planmäßiger Tilgung nach Verrechnung der internen Leistungsbeziehungen (Summe der Nummern 18 und 18.1)	-12.578,98	-12.200	-23.000	-15.800	-15.800	-15.800
24.	=	Summe der Einzahlungen aus Investitionstätigkeit (Summe der Nummern 19 bis 23)	0,00	0	0	0	0	0
25.	-	Auszahlungen für Anlagevermögen 78560000 Auszahlungen für Fahrzeuge, Maschinen und technische Anlagen 78560725 Auszahlungen für Technische Anlagen des Brand-, Hochwasser- und Katastrophenschutzes	7.687,94 47,60 0,00	8.500 0 3.000	10.000 10.000 0	0 0 0	0 0 0	0 0 0

Gemeinde: 22 Hohen Wangelin

Hauptproduktbereich 1 Zentrale Verwaltung
 Produktbereich 12 Sicherheit und Ordnung
 Produktgruppe 126 Brandschutz
 Produkt 12601 Brandschutz

Nr.	Ein- und Auszahlungsarten (gem. § 4 Absatz 12 GemHVO-Doppik)	Ergebnisse des Haushaltsvorjahres	Ansätze des Haushaltsvorjahres einschl. Nachträge	Ansatz des Haushaltsjahres	Planungsdaten des Haushaltsfolgejahres	Planungsdaten des zweiten Haushaltsfolgejahres	Planungsdaten des dritten Haushaltsfolgejahres
		2022	2023	2024	2025	2026	2027
		in €	in €	in €	in €	in €	in €
		1	2	3	4	5	6
	78572000 Auszahlungen für bewegliche Sachen des Anlagevermögens bis zu einem Wert von 1.000 Euro ohne Umsatzsteuer	7.640,34	5.500	0	0	0	0
28.	= Summe der Auszahlungen aus Investitionstätigkeit (Summe der Nummern 25 bis 27)	7.687,94	8.500	10.000	0	0	0
29.	= Saldo der Ein- und Auszahlungen aus Investitionstätigkeit (Saldo der Nummern 24 und 28)	-7.687,94	-8.500	-10.000	0	0	0
30.	= Finanzmittelüberschuss/Finanzmittelfehlbetrag des Teilhaushaltes (Summe der Nummern 18.2 und 29)	-20.266,92	-20.700	-33.000	-15.800	-15.800	-15.800

Gemeinde: 22 Hohen Wangelin

Hauptproduktbereich 2 Schule und Kultur
Produktbereich 21 Schulträgeraufgaben
Produktgruppe 211 Schulen
Produkt 21102 Schulkostenbeitrag Grundschule

Nr.	Ein- und Auszahlungsarten (gem. § 4 Absatz 12 GemHVO-Doppik)	Ergebnisse des Haushaltsvorjahres	Ansätze des Haushaltsvorjahres einschl. Nachträge	Ansatz des Haushaltsjahres	Planungsdaten des Haushaltsfolgejahres	Planungsdaten des zweiten Haushaltsfolgejahres	Planungsdaten des dritten Haushaltsfolgejahres	
		2022	2023	2024	2025	2026	2027	
		in €	in €	in €	in €	in €	in €	
		1	2	3	4	5	6	
9.	=	Summe der laufenden Einzahlungen (Summe der Nummern 1 bis 8)	0,00	0	0	0	0	
12.	-	Auszahlungen für Sach- und Dienstleistungen	29.931,52	33.300	27.300	27.400	37.000	40.200
		<i>72543000 Kostenerstattungen an Gemeinden und Gemeindeverbände</i>	28.390,31	31.700	27.300	27.400	37.000	40.200
		<i>72559000 Kostenerstattungen an den sonstigen privaten Bereich</i>	1.541,21	1.600	0	0	0	0
17.	=	Summe der laufenden Auszahlungen (Summe der Nummern 10 bis 16)	29.931,52	33.300	27.300	27.400	37.000	40.200
18.	=	Jahresbezogener Saldo der laufenden Ein- und Auszahlungen vor planmäßiger Tilgung (Saldo der Nummern 9 und 17)	-29.931,52	-33.300	-27.300	-27.400	-37.000	-40.200
18.2	=	Jahresbezogener Saldo der laufenden Ein- und Auszahlungen vor planmäßiger Tilgung nach Verrechnung der internen Leistungsbeziehungen (Summe der Nummern 18 und 18.1)	-29.931,52	-33.300	-27.300	-27.400	-37.000	-40.200
30.	=	Finanzmittelüberschuss/Finanzmittelfehlbetrag des Teilhaushaltes (Summe der Nummern 18.2 und 29)	-29.931,52	-33.300	-27.300	-27.400	-37.000	-40.200

Gemeinde: 22 Hohen Wangelin

Hauptproduktbereich 2 Schule und Kultur
Produktbereich 21 Schulträgeraufgaben
Produktgruppe 215 Regionalschulen
Produkt 21502 Schulkostenbeitrag Regionalschulen

Nr.	Ein- und Auszahlungsarten (gem. § 4 Absatz 12 GemHVO-Doppik)		Ergebnisse des Haushaltsvorjahres	Ansätze des Haushaltsvorjahres einschl. Nachträge	Ansatz des Haushaltsjahres	Planungsdaten des Haushaltsfolgejahres	Planungsdaten des zweiten Haushaltsfolgejahres	Planungsdaten des dritten Haushaltsfolgejahres
			2022	2023	2024	2025	2026	2027
			in €	in €	in €	in €	in €	in €
			1	2	3	4	5	6
12.	-	Auszahlungen für Sach- und Dienstleistungen	26.990,77	33.100	40.700	45.400	41.800	39.900
		72543000 <i>Kostenerstattungen an Gemeinden und Gemeindeverbände</i>	25.767,60	33.100	39.100	43.800	41.800	39.900
		72559000 <i>Kostenerstattungen an den sonstigen privaten Bereich</i>	1.223,17	0	1.600	1.600	0	0
17.	=	Summe der laufenden Auszahlungen (Summe der Nummern 10 bis 16)	26.990,77	33.100	40.700	45.400	41.800	39.900
18.	=	Jahresbezogener Saldo der laufenden Ein- und Auszahlungen vor planmäßiger Tilgung (Saldo der Nummern 9 und 17)	-26.990,77	-33.100	-40.700	-45.400	-41.800	-39.900
18.2	=	Jahresbezogener Saldo der laufenden Ein- und Auszahlungen vor planmäßiger Tilgung nach Verrechnung der internen Leistungsbeziehungen (Summe der Nummern 18 und 18.1)	-26.990,77	-33.100	-40.700	-45.400	-41.800	-39.900
30.	=	Finanzmittelüberschuss/Finanzmittelfehlbetrag des Teilhaushaltes (Summe der Nummern 18.2 und 29)	-26.990,77	-33.100	-40.700	-45.400	-41.800	-39.900

Gemeinde: 22 Hohen Wangelin

Hauptproduktbereich 2 Schule und Kultur
Produktbereich 28 Heimat- und Kulturpflege
Produktgruppe 281 Heimat- und Kulturpflege
Produkt 28100 Heimat- und sonstige Kulturpflege

Nr.	Ein- und Auszahlungsarten (gem. § 4 Absatz 12 GemHVO-Doppik)		Ergebnisse des Haushaltsvorjahres	Ansätze des Haushaltsvorjahres einschl. Nachträge	Ansatz des Haushaltsjahres	Planungsdaten des Haushaltsfolgejahres	Planungsdaten des zweiten Haushaltsfolgejahres	Planungsdaten des dritten Haushaltsfolgejahres
			2022	2023	2024	2025	2026	2027
			in €	in €	in €	in €	in €	in €
			1	2	3	4	5	6
6.	+	Kostenerstattungen und Kostenumlagen <i>64290000 Kostenerstattungen und Kostenumlagen von Sonstigen</i>	600,00 600,00	0 0	0 0	0 0	0 0	0 0
9.	=	Summe der laufenden Einzahlungen (Summe der Nummern 1 bis 8)	600,00	0	0	0	0	0
12.	-	Auszahlungen für Sach- und Dienstleistungen <i>72910000 Sonstige Auszahlungen für Sachleistungen</i> <i>72920000 Sonstige Auszahlungen für Dienstleistungen</i>	0,00 0,00 0,00	2.000 1.000 1.000	2.200 700 1.500	2.200 700 1.500	2.200 700 1.500	2.200 700 1.500
13.	-	Zuwendungen, Umlagen und sonstige Transferauszahlungen <i>74190000 Zuweisungen und Zuschüsse für laufende Zwecke an Sonstige</i>	1.200,00 1.200,00	1.200 1.200	1.200 1.200	1.200 1.200	1.200 1.200	1.200 1.200
17.	=	Summe der laufenden Auszahlungen (Summe der Nummern 10 bis 16)	1.200,00	3.200	3.400	3.400	3.400	3.400
18.	=	Jahresbezogener Saldo der laufenden Ein- und Auszahlungen vor planmäßiger Tilgung (Saldo der Nummern 9 und 17)	-600,00	-3.200	-3.400	-3.400	-3.400	-3.400
18.2	=	Jahresbezogener Saldo der laufenden Ein- und Auszahlungen vor planmäßiger Tilgung nach Verrechnung der internen Leistungsbeziehungen (Summe der Nummern 18 und 18.1)	-600,00	-3.200	-3.400	-3.400	-3.400	-3.400
30.	=	Finanzmittelüberschuss/Finanzmittelfehlbetrag des Teilhaushaltes (Summe der Nummern 18.2 und 29)	-600,00	-3.200	-3.400	-3.400	-3.400	-3.400

Gemeinde: 22 Hohen Wangelin

Hauptproduktbereich 3 Soziales und Jugend
Produktbereich 36 Kinder-, Jugend- und Familienhilfe
Produktgruppe 361 Förderung von Kindern in Tageseinrichtungen und Tagespflege
Produkt 36100 Förderung KITA/ Tagespflege

Nr.	Ein- und Auszahlungsarten (gem. § 4 Absatz 12 GemHVO-Doppik)		Ergebnisse des Haushaltsvorjahres	Ansätze des Haushaltsvorjahres einschl. Nachträge	Ansatz des Haushaltsjahres	Planungsdaten des Haushaltsfolgejahres	Planungsdaten des zweiten Haushaltsfolgejahres	Planungsdaten des dritten Haushaltsfolgejahres
			2022	2023	2024	2025	2026	2027
			in €	in €	in €	in €	in €	in €
			1	2	3	4	5	6
9.	=	Summe der laufenden Einzahlungen (Summe der Nummern 1 bis 8)	0,00	0	0	0	0	0
13.	-	Zuwendungen, Umlagen und sonstige Transferauszahlungen <i>74143000 Zuweisungen und Zuschüsse für laufende Zwecke an Gemeinden und Gemeindeverbände</i>	62.097,98 62.097,98	70.100 70.100	75.600 75.600	77.400 77.400	82.800 82.800	88.200 88.200
17.	=	Summe der laufenden Auszahlungen (Summe der Nummern 10 bis 16)	62.097,98	70.100	75.600	77.400	82.800	88.200
18.	=	Jahresbezogener Saldo der laufenden Ein- und Auszahlungen vor planmäßiger Tilgung (Saldo der Nummern 9 und 17)	-62.097,98	-70.100	-75.600	-77.400	-82.800	-88.200
18.2	=	Jahresbezogener Saldo der laufenden Ein- und Auszahlungen vor planmäßiger Tilgung nach Verrechnung der internen Leistungsbeziehungen (Summe der Nummern 18 und 18.1)	-62.097,98	-70.100	-75.600	-77.400	-82.800	-88.200
30.	=	Finanzmittelüberschuss/Finanzmittelfehlbetrag des Teilhaushaltes (Summe der Nummern 18.2 und 29)	-62.097,98	-70.100	-75.600	-77.400	-82.800	-88.200

Gemeinde: 22 Hohen Wangelin

Hauptproduktbereich 3 Soziales und Jugend
Produktbereich 36 Kinder-, Jugend- und Familienhilfe
Produktgruppe 366 Einrichtungen der Kinder- und Jugendarbeit (Spielplatz und Jugendclub)
Produkt 36601 Kinder- und Jugendarbeit

Nr.	Ein- und Auszahlungsarten (gem. § 4 Absatz 12 GemHVO-Doppik)		Ergebnisse	Ansätze des	Ansatz des	Planungs-	Planungs-	Planungs-	
			des	Haushalts-	Haushalts-	daten des	daten des	daten des	
			Haushalts-	vorjahres	Haushalts-	Haushalts-	Haushalts-	Haushalts-	Haushalts-
			vorvorjahres		ein- schr. Nachträge	jahres	folgejahres	folgejahres	folgejahres
		2022	2023	2024	2025	2026	2027		
		in €	in €	in €	in €	in €	in €		
		1	2	3	4	5	6		
12.	-	Auszahlungen für Sach- und Dienstleistungen <i>72311000 Unterhaltung und Bewirtschaftung der Grundstücke</i>	0,00 <i>0,00</i>	300 <i>300</i>	5.000 <i>5.000</i>	300 <i>300</i>	300 <i>300</i>	300 <i>300</i>	
16.	-	Sonstige laufende Auszahlungen <i>76251000 Vergütungen einschließlich Reisekosten an Sachverständige</i>	410,55 <i>410,55</i>	500 <i>500</i>	500 <i>500</i>	500 <i>500</i>	500 <i>500</i>	500 <i>500</i>	
17.	=	Summe der laufenden Auszahlungen (Summe der Nummern 10 bis 16)	410,55	800	5.500	800	800	800	
18.	=	Jahresbezogener Saldo der laufenden Ein- und Auszahlungen vor planmäßiger Tilgung (Saldo der Nummern 9 und 17)	-410,55	-800	-5.500	-800	-800	-800	
18.1	=	Saldo der Ein- und Auszahlungen aus internen Leistungsbeziehungen	-734,97	-3.700	-7.200	-5.300	-5.300	-5.300	
18.2	=	Jahresbezogener Saldo der laufenden Ein- und Auszahlungen vor planmäßiger Tilgung nach Verrechnung der internen Leistungsbeziehungen (Summe der Nummern 18 und 18.1)	-1.145,52	-4.500	-12.700	-6.100	-6.100	-6.100	
28.	=	Summe der Auszahlungen aus Investitionstätigkeit (Summe der Nummern 25 bis 27)	0,00	0	0	0	0	0	
29.	=	Saldo der Ein- und Auszahlungen aus Investitionstätigkeit (Saldo der Nummern 24 und 28)	0,00	0	0	0	0	0	
30.	=	Finanzmittelüberschuss/Finanzmittelfehlbetrag des Teilhaushaltes (Summe der Nummern 18.2 und 29)	-1.145,52	-4.500	-12.700	-6.100	-6.100	-6.100	

Gemeinde: 22 Hohen Wangelin

Hauptproduktbereich 4 **Gesundheit und Sport**
Produktbereich 42 **Sportförderung**
Produktgruppe 424 **Sportstätten/ Sportplatz**
Produkt 42401 **kommunale Sportstätten/ Sportplatz**

Nr.	Ein- und Auszahlungsarten (gem. § 4 Absatz 12 GemHVO-Doppik)		Ergebnisse des Haushaltsvorjahres	Ansätze des Haushaltsvorjahres einschl. Nachträge	Ansatz des Haushaltsjahres	Planungsdaten des Haushaltsfolgejahres	Planungsdaten des zweiten Haushaltsfolgejahres	Planungsdaten des dritten Haushaltsfolgejahres
			2022	2023	2024	2025	2026	2027
			in €	in €	in €	in €	in €	in €
			1	2	3	4	5	6
4.	+	Öffentlich-rechtliche Leistungsentgelte 63229000 Sonstige Entgelte	540,00 540,00	800 800	500 500	500 500	500 500	500 500
6.	+	Kostenerstattungen und Kostenumlagen 64244000 Kostenerstattungen und Kostenumlagen von Zweckverbänden	46,22 46,22	0 0	0 0	0 0	0 0	0 0
8.	+	Sonstige laufende Einzahlungen 66810000 Zuführung aus Zuweisungen für Infrastruktur nach § 23 FAG M-V	0,00 0,00	55.400 55.400	0 0	0 0	0 0	0 0
9.	=	Summe der laufenden Einzahlungen (Summe der Nummern 1 bis 8)	586,22	56.200	500	500	500	500
10.	-	Personalauszahlungen 70221000 Vergütungen für Arbeitnehmer 70320000 Beiträge zu Versorgungskassen für Arbeitnehmer 70420000 Beiträge zur gesetzlichen Sozialversicherung für Arbeitnehmer 70900000 Pauschalierte Lohnsteuer (auch Zahlungen über Knappschaft)	7.319,46 5.457,87 201,93 1.553,16 106,50	8.700 6.300 300 1.900 200	9.000 6.500 300 2.000 200	9.300 6.700 300 2.100 200	9.300 6.700 300 2.100 200	9.300 6.700 300 2.100 200
12.	-	Auszahlungen für Sach- und Dienstleistungen 72220000 Auszahlungen für Abwasser 72230000 Auszahlungen für Fernwärme 72260000 Auszahlungen für Strom 72270000 Auszahlungen für Wasser 72313000 Unterhaltung und Bewirtschaftung der Gebäude einschließlich der Bestandteile, die dem Gebäude zuzurechnen sind 72370000 Unterhaltung der Betriebs- und Geschäftsausstattung 72490000 Sonstige Auszahlungen für Sachleistungen und Verbrauchsmittel 72920000 Sonstige Auszahlungen für Dienstleistungen	7.777,00 86,00 4.268,61 1.119,95 142,00 2.063,88 41,30 0,00 55,26	138.700 100 8.500 2.000 200 127.400 200 200 100	16.700 100 12.400 1.500 200 2.000 200 200 100	16.200 100 12.400 2.000 200 1.000 200 200 100	16.200 100 12.400 2.000 200 1.000 200 200 100	16.200 100 12.400 2.000 200 1.000 200 200 100
16.	-	Sonstige laufende Auszahlungen 76251000 Vergütungen einschließlich Reisekosten an Sachverständige	20,23 20,23	2.900 2.900	0 0	0 0	0 0	0 0
17.	=	Summe der laufenden Auszahlungen (Summe der Nummern 10 bis 16)	15.116,69	150.300	25.700	25.500	25.500	25.500
18.	=	Jahresbezogener Saldo der laufenden Ein- und Auszahlungen vor planmäßiger Tilgung (Saldo der Nummern 9 und 17)	-14.530,47	-94.100	-25.200	-25.000	-25.000	-25.000
18.1	=	Saldo der Ein- und Auszahlungen aus internen Leistungsbeziehungen	569,77	2.900	-1.700	-1.100	-1.100	-1.100
18.2	=	Jahresbezogener Saldo der laufenden Ein- und Auszahlungen vor planmäßiger Tilgung nach Verrechnung der internen Leistungsbeziehungen (Summe der Nummern 18 und 18.1)	-13.960,70	-91.200	-26.900	-26.100	-26.100	-26.100
24.	=	Summe der Einzahlungen aus Investitionstätigkeit (Summe der Nummern 19 bis 23)	0,00	0	0	0	0	0

Gemeinde: 22 Hohen Wangelin

Hauptproduktbereich 4 **Gesundheit und Sport**
Produktbereich 42 **Sportförderung**
Produktgruppe 424 **Sportstätten/ Sportplatz**
Produkt 42401 **kommunale Sportstätten/ Sportplatz**

Nr.	Ein- und Auszahlungsarten (gem. § 4 Absatz 12 GemHVO-Doppik)		Ergebnisse des Haushaltsvorjahres	Ansätze des Haushaltsvorjahres einschl. Nachträge	Ansatz des Haushaltsjahres	Planungsdaten des Haushaltsfolgejahres	Planungsdaten des zweiten Haushaltsfolgejahres	Planungsdaten des dritten Haushaltsfolgejahres
			2022	2023	2024	2025	2026	2027
			in €	in €	in €	in €	in €	in €
			1	2	3	4	5	6
28.	=	Summe der Auszahlungen aus Investitionstätigkeit (Summe der Nummern 25 bis 27)	0,00	0	0	0	0	0
29.	=	Saldo der Ein- und Auszahlungen aus Investitionstätigkeit (Saldo der Nummern 24 und 28)	0,00	0	0	0	0	0
30.	=	Finanzmittelüberschuss/Finanzmittelfehlbetrag des Teilhaushaltes (Summe der Nummern 18.2 und 29)	-13.960,70	-91.200	-26.900	-26.100	-26.100	-26.100

Gemeinde: 22 Hohen Wangelin

Hauptproduktbereich 5 Gestaltung Umwelt
Produktbereich 54 Verkehrsflächen und Anlagen
Produktgruppe 540 Konzessionsabgaben
Produkt 54000 Konzessionsabgaben

Nr.	Ein- und Auszahlungsarten (gem. § 4 Absatz 12 GemHVO-Doppik)		Ergebnisse des Haushaltsvorjahres	Ansätze des Haushaltsvorjahres einschl. Nachträge	Ansatz des Haushaltsjahres	Planungsdaten des Haushaltsfolgejahres	Planungsdaten des zweiten Haushaltsfolgejahres	Planungsdaten des dritten Haushaltsfolgejahres
			2022	2023	2024	2025	2026	2027
			in €	in €	in €	in €	in €	in €
			1	2	3	4	5	6
8.	+	Sonstige laufende Einzahlungen <i>66250000 Konzessionsabgaben</i>	19.581,31 19.581,31	22.500 22.500	22.500 22.500	22.500 22.500	22.500 22.500	22.500 22.500
9.	=	Summe der laufenden Einzahlungen (Summe der Nummern 1 bis 8)	19.581,31	22.500	22.500	22.500	22.500	22.500
16.	-	Sonstige laufende Auszahlungen <i>76359000 Sonstige öffentliche Bekanntmachungen</i>	35,70 35,70	0 0	100 100	0 0	0 0	0 0
17.	=	Summe der laufenden Auszahlungen (Summe der Nummern 10 bis 16)	35,70	0	100	0	0	0
18.	=	Jahresbezogener Saldo der laufenden Ein- und Auszahlungen vor planmäßiger Tilgung (Saldo der Nummern 9 und 17)	19.545,61	22.500	22.400	22.500	22.500	22.500
18.2	=	Jahresbezogener Saldo der laufenden Ein- und Auszahlungen vor planmäßiger Tilgung nach Verrechnung der internen Leistungsbeziehungen (Summe der Nummern 18 und 18.1)	19.545,61	22.500	22.400	22.500	22.500	22.500
30.	=	Finanzmittelüberschuss/Finanzmittelfehlbetrag des Teilhaushaltes (Summe der Nummern 18.2 und 29)	19.545,61	22.500	22.400	22.500	22.500	22.500

Gemeinde: 22 Hohen Wangelin

Hauptproduktbereich 5 **Gestaltung Umwelt**
Produktbereich 54 **Verkehrsflächen und Anlagen**
Produktgruppe 541 **Gemeindestraßen**
Produkt 54101 **Gemeindestraßen**

Nr.	Ein- und Auszahlungsarten (gem. § 4 Absatz 12 GemHVO-Doppik)		Ergebnisse des Haushaltsvorjahres	Ansätze des Haushaltsvorjahres einschl. Nachträge	Ansatz des Haushaltsjahres	Planungsdaten des Haushaltsfolgejahres	Planungsdaten des zweiten Haushaltsfolgejahres	Planungsdaten des dritten Haushaltsfolgejahres
			2022	2023	2024	2025	2026	2027
			in €	in €	in €	in €	in €	in €
			1	2	3	4	5	6
6.	+	Kostenerstattungen und Kostenumlagen 64251000 <i>Kostenerstattungen und Kostenumlagen von privaten Unternehmen</i>	229,13 229,13	0 0	0 0	0 0	0 0	0 0
9.	=	Summe der laufenden Einzahlungen (Summe der Nummern 1 bis 8)	229,13	0	0	0	0	0
12.	-	Auszahlungen für Sach- und Dienstleistungen 72260000 <i>Auszahlungen für Strom</i> 72321000 <i>Bewirtschaftung der Grundstücke</i> 72331000 <i>Unterhaltung der Brücken, Tunnel und ingenieurtechnische Anlagen</i> 72338000 <i>Unterhaltung der Straßen, Wege, Plätze und Verkehrslenkungsanlagen</i> 72339000 <i>Unterhaltung des sonstigen Infrastrukturvermögens</i> 72339100 <i>Unterhaltung Bushäuschen</i> 72920000 <i>Sonstige Auszahlungen für Dienstleistungen</i>	29.621,57 6.159,77 12.435,07 0,00 8.708,12 2.318,61 0,00 0,00	37.700 12.000 8.000 1.500 12.000 4.000 100 100	42.700 12.000 10.000 1.500 15.000 4.000 100 100	36.200 12.000 5.000 0 15.000 4.000 100 100	36.200 12.000 5.000 0 15.000 4.000 100 100	36.200 12.000 5.000 0 15.000 4.000 100 100
16.	-	Sonstige laufende Auszahlungen 76250000 <i>Sachverständigen-, Gerichts- und ähnliche Auszahlungen</i> 76290000 <i>Sonstige Auszahlungen für die Inanspruchnahme von Rechten und Diensten</i>	6.201,94 0,00 6.201,94	6.500 0 6.500	11.500 5.000 6.500	6.500 0 6.500	6.500 0 6.500	6.500 0 6.500
17.	=	Summe der laufenden Auszahlungen (Summe der Nummern 10 bis 16)	35.823,51	44.200	54.200	42.700	42.700	42.700
18.	=	Jahresbezogener Saldo der laufenden Ein- und Auszahlungen vor planmäßiger Tilgung (Saldo der Nummern 9 und 17)	-35.594,38	-44.200	-54.200	-42.700	-42.700	-42.700
18.1	=	Saldo der Ein- und Auszahlungen aus internen Leistungsbeziehungen	-4.672,65	-13.900	-18.800	-14.000	-14.000	-14.000
18.2	=	Jahresbezogener Saldo der laufenden Ein- und Auszahlungen vor planmäßiger Tilgung nach Verrechnung der internen Leistungsbeziehungen (Summe der Nummern 18 und 18.1)	-40.267,03	-58.100	-73.000	-56.700	-56.700	-56.700
20.	+	Einzahlungen aus Beiträgen und ähnlichen Entgelten 68259001 <i>Beiträge und ähnlichen Entgelte vom sonstigen privaten Bereich / aus öffentlich-rechtlichen Entgelten</i> 68264000 <i>Anzahlungen für Beiträge vom öffentlichen Bereich</i>	41.965,73 824,27 41.141,46	41.100 0 41.100	40.900 0 40.900	0 0 0	0 0 0	0 0 0
24.	=	Summe der Einzahlungen aus Investitionstätigkeit (Summe der Nummern 19 bis 23)	41.965,73	41.100	40.900	0	0	0
25.	-	Auszahlungen für Anlagevermögen 78522000 <i>Auszahlungen für Baumaßnahmen (Herstellungskosten)</i> 78531000 <i>Auszahlungen für den Erwerb von Infrastrukturvermögen, einschließlich Grundstücke und Grundstücksgleiche Rechte</i>	0,00 0,00 0,00	16.400 11.400 5.000	0 0 0	0 0 0	0 0 0	0 0 0
28.	=	Summe der Auszahlungen aus Investitionstätigkeit (Summe der Nummern 25 bis 27)	0,00	16.400	0	0	0	0
29.	=	Saldo der Ein- und Auszahlungen aus Investitionstätigkeit (Saldo der Nummern 24 und 28)	41.965,73	24.700	40.900	0	0	0

Gemeinde: 22 Hohen Wangelin

Hauptproduktbereich 5 **Gestaltung Umwelt**
Produktbereich 54 **Verkehrsflächen und Anlagen**
Produktgruppe 541 **Gemeindestraßen**
Produkt 54101 **Gemeindestraßen**

Nr.	Ein- und Auszahlungsarten (gem. § 4 Absatz 12 GemHVO-Doppik)		Ergebnisse des Haushaltsvorjahres	Ansätze des Haushaltsvorjahres einschl. Nachträge	Ansatz des Haushaltsjahres	Planungsdaten des Haushaltsfolgejahres	Planungsdaten des zweiten Haushaltsfolgejahres	Planungsdaten des dritten Haushaltsfolgejahres
			2022	2023	2024	2025	2026	2027
			in €	in €	in €	in €	in €	in €
			1	2	3	4	5	6
30.	=	Finanzmittelüberschuss/Finanzmittelfehlbetrag des Teilhaushaltes (Summe der Nummern 18.2 und 29)	1.698,70	-33.400	-32.100	-56.700	-56.700	-56.700

Gemeinde: 22 Hohen Wangelin

Hauptproduktbereich 5 Gestaltung Umwelt
Produktbereich 54 Verkehrsflächen und Anlagen
Produktgruppe 545 Straßenreinigung und Winterdienst
Produkt 54500 Straßenreinigung und Winterdienst

Nr.	Ein- und Auszahlungsarten (gem. § 4 Absatz 12 GemHVO-Doppik)		Ergebnisse des Haushaltsvorjahres	Ansätze des Haushaltsvorjahres einschl. Nachträge	Ansatz des Haushaltsjahres	Planungsdaten des Haushaltsfolgejahres	Planungsdaten des zweiten Haushaltsfolgejahres	Planungsdaten des dritten Haushaltsfolgejahres
			2022	2023	2024	2025	2026	2027
			in €	in €	in €	in €	in €	in €
			1	2	3	4	5	6
12.	-	Auszahlungen für Sach- und Dienstleistungen <i>72321000 Bewirtschaftung der Grundstücke</i>	10.445,64 <i>10.445,64</i>	10.000 <i>10.000</i>	10.000 <i>10.000</i>	10.000 <i>10.000</i>	10.000 <i>10.000</i>	10.000 <i>10.000</i>
17.	=	Summe der laufenden Auszahlungen (Summe der Nummern 10 bis 16)	10.445,64	10.000	10.000	10.000	10.000	10.000
18.	=	Jahresbezogener Saldo der laufenden Ein- und Auszahlungen vor planmäßiger Tilgung (Saldo der Nummern 9 und 17)	-10.445,64	-10.000	-10.000	-10.000	-10.000	-10.000
18.1	=	Saldo der Ein- und Auszahlungen aus internen Leistungsbeziehungen	-452,61	-3.800	-4.300	-3.200	-3.200	-3.200
18.2	=	Jahresbezogener Saldo der laufenden Ein- und Auszahlungen vor planmäßiger Tilgung nach Verrechnung der internen Leistungsbeziehungen (Summe der Nummern 18 und 18.1)	-10.898,25	-13.800	-14.300	-13.200	-13.200	-13.200
30.	=	Finanzmittelüberschuss/Finanzmittelfehlbetrag des Teilhaushaltes (Summe der Nummern 18.2 und 29)	-10.898,25	-13.800	-14.300	-13.200	-13.200	-13.200

Gemeinde: 22 Hohen Wangelin

Hauptproduktbereich 5 Gestaltung Umwelt
Produktbereich 55 Natur- und Landschaftspflege
Produktgruppe 551 öffentliches Grün- und Landschaftsbau
Produkt 55101 öffentliches Grün- und Landschaftsbau

Nr.	Ein- und Auszahlungsarten (gem. § 4 Absatz 12 GemHVO-Doppik)		Ergebnisse des Haushaltsvorjahres	Ansätze des Haushaltsvorjahres einschl. Nachträge	Ansatz des Haushaltsjahres	Planungsdaten des Haushaltsfolgejahres	Planungsdaten des zweiten Haushaltsfolgejahres	Planungsdaten des dritten Haushaltsfolgejahres
			2022	2023	2024	2025	2026	2027
			in €	in €	in €	in €	in €	in €
			1	2	3	4	5	6
12.	-	Auszahlungen für Sach- und Dienstleistungen 72312000 <i>Unterhaltung und Bewirtschaftung der Außenanlagen</i>	3.035,69	0	0	0	0	0
			3.035,69	0	0	0	0	0
17.	=	Summe der laufenden Auszahlungen (Summe der Nummern 10 bis 16)	3.035,69	0	0	0	0	0
18.	=	Jahresbezogener Saldo der laufenden Ein- und Auszahlungen vor planmäßiger Tilgung (Saldo der Nummern 9 und 17)	-3.035,69	0	0	0	0	0
18.1	=	Saldo der Ein- und Auszahlungen aus internen Leistungsbeziehungen	-5.299,10	-19.700	-26.400	-19.700	-19.700	-19.700
18.2	=	Jahresbezogener Saldo der laufenden Ein- und Auszahlungen vor planmäßiger Tilgung nach Verrechnung der internen Leistungsbeziehungen (Summe der Nummern 18 und 18.1)	-8.334,79	-19.700	-26.400	-19.700	-19.700	-19.700
30.	=	Finanzmittelüberschuss/Finanzmittelfehlbetrag des Teilhaushaltes (Summe der Nummern 18.2 und 29)	-8.334,79	-19.700	-26.400	-19.700	-19.700	-19.700

Gemeinde: 22 Hohen Wangelin

Hauptproduktbereich 5 Gestaltung Umwelt
Produktbereich 55 Natur- und Landschaftspflege
Produktgruppe 552 öffentliche Gewässer und Anlagen
Produkt 55200 öffentliche Gewässer / WBV

Nr.	Ein- und Auszahlungsarten (gem. § 4 Absatz 12 GemHVO-Doppik)		Ergebnisse des Haushaltsvorjahres	Ansätze des Haushaltsvorjahres einschl. Nachträge	Ansatz des Haushaltsjahres	Planungsdaten des Haushaltsfolgejahres	Planungsdaten des zweiten Haushaltsfolgejahres	Planungsdaten des dritten Haushaltsfolgejahres
			2022	2023	2024	2025	2026	2027
			in €	in €	in €	in €	in €	in €
			1	2	3	4	5	6
4.	+	Öffentlich-rechtliche Leistungsentgelte 63229000 Sonstige Entgelte	39.681,96 39.681,96	41.300 41.300	38.400 38.400	38.400 38.400	38.400 38.400	38.400 38.400
9.	=	Summe der laufenden Einzahlungen (Summe der Nummern 1 bis 8)	39.681,96	41.300	38.400	38.400	38.400	38.400
12.	-	Auszahlungen für Sach- und Dienstleistungen 72543000 Kostenerstattungen an Gemeinden und Gemeindeverbände 72544000 Kostenerstattungen an Zweckverbände	37.214,95 2.980,63 34.234,32	41.300 3.300 38.000	39.300 3.900 35.400	39.300 3.900 35.400	39.300 3.900 35.400	39.300 3.900 35.400
16.	-	Sonstige laufende Auszahlungen 76290000 Sonstige Auszahlungen für die Inanspruchnahme von Rechten und Diensten	855,00 855,00	1.000 1.000	1.000 1.000	1.000 1.000	1.000 1.000	1.000 1.000
17.	=	Summe der laufenden Auszahlungen (Summe der Nummern 10 bis 16)	38.069,95	42.300	40.300	40.300	40.300	40.300
18.	=	Jahresbezogener Saldo der laufenden Ein- und Auszahlungen vor planmäßiger Tilgung (Saldo der Nummern 9 und 17)	1.612,01	-1.000	-1.900	-1.900	-1.900	-1.900
18.2	=	Jahresbezogener Saldo der laufenden Ein- und Auszahlungen vor planmäßiger Tilgung nach Verrechnung der internen Leistungsbeziehungen (Summe der Nummern 18 und 18.1)	1.612,01	-1.000	-1.900	-1.900	-1.900	-1.900
30.	=	Finanzmittelüberschuss/Finanzmittelfehlbetrag des Teilhaushaltes (Summe der Nummern 18.2 und 29)	1.612,01	-1.000	-1.900	-1.900	-1.900	-1.900

Gemeinde: 22 Hohen Wangelin

Hauptproduktbereich 5 Gestaltung Umwelt
Produktbereich 55 Natur- und Landschaftspflege
Produktgruppe 553 Friedhofs- und Bestattungswesen
Produkt 55300 Friedhofs- und Bestattungswesen

Nr.	Ein- und Auszahlungsarten (gem. § 4 Absatz 12 GemHVO-Doppik)		Ergebnisse des Haushaltsvorjahres	Ansätze des Haushaltsvorjahres einschl. Nachträge	Ansatz des Haushaltsjahres	Planungsdaten des Haushaltsfolgejahres	Planungsdaten des zweiten Haushaltsfolgejahres	Planungsdaten des dritten Haushaltsfolgejahres
			2022	2023	2024	2025	2026	2027
			in €	in €	in €	in €	in €	in €
			1	2	3	4	5	6
6.	+	Kostenerstattungen und Kostenumlagen <i>64243000 Kostenerstattungen und Kostenumlagen von Gemeinden und Gemeindeverbänden</i>	136,15 136,15	200 200	200 200	200 200	200 200	200 200
9.	=	Summe der laufenden Einzahlungen (Summe der Nummern 1 bis 8)	136,15	200	200	200	200	200
16.	-	Sonstige laufende Auszahlungen <i>76290000 Sonstige Auszahlungen für die Inanspruchnahme von Rechten und Diensten</i>	136,15 136,15	200 200	200 200	200 200	200 200	200 200
17.	=	Summe der laufenden Auszahlungen (Summe der Nummern 10 bis 16)	136,15	200	200	200	200	200
18.	=	Jahresbezogener Saldo der laufenden Ein- und Auszahlungen vor planmäßiger Tilgung (Saldo der Nummern 9 und 17)	0,00	0	0	0	0	0

Gemeinde: 22 Hohen Wangelin

Hauptproduktbereich 5 Gestaltung Umwelt
Produktbereich 57 Wirtschaft und Tourismus
Produktgruppe 573 Allgemeine Einrichtungen und Unternehmen
Produkt 57302 allg. kommunale Einrichtungen / Gemeindehaus / Kita / Ffw Anbau neu (MZG)

Nr.	Ein- und Auszahlungsarten (gem. § 4 Absatz 12 GemHVO-Doppik)		Ergebnisse des Haushaltsvorjahres	Ansätze des Haushaltsvorjahres einschl. Nachträge	Ansatz des Haushaltsjahres	Planungsdaten des Haushaltsfolgejahres	Planungsdaten des zweiten Haushaltsfolgejahres	Planungsdaten des dritten Haushaltsfolgejahres
			2022	2023	2024	2025	2026	2027
			in €	in €	in €	in €	in €	in €
			1	2	3	4	5	6
5.	+	Privatrechtliche Leistungsentgelte <i>64110000 Mieten und Pachten, Erbbauzinsen</i>	17.419,84 17.419,84	15.000 15.000	15.000 15.000	15.000 15.000	15.000 15.000	15.000 15.000
8.	+	Sonstige laufende Einzahlungen <i>66290000 Sonstige laufende Einzahlungen (Sonstige)</i>	1.601,50 1.601,50	200 200	200 200	200 200	200 200	200 200
9.	=	Summe der laufenden Einzahlungen (Summe der Nummern 1 bis 8)	19.021,34	15.200	15.200	15.200	15.200	15.200
12.	-	Auszahlungen für Sach- und Dienstleistungen <i>72313000 Unterhaltung und Bewirtschaftung der Gebäude einschließlich der Bestandteile, die dem Gebäude zuzurechnen sind</i> <i>72323000 Bewirtschaftung der Gebäude einschließlich der Bestandteile, die dem Gebäude zuzurechnen sind</i>	67.537,95 57.075,59 10.462,36	13.000 5.000 8.000	22.000 10.000 12.000	22.000 10.000 12.000	22.000 10.000 12.000	22.000 10.000 12.000
16.	-	Sonstige laufende Auszahlungen <i>76290000 Sonstige Auszahlungen für die Inanspruchnahme von Rechten und Diensten</i>	664,20 664,20	700 700	800 800	800 800	800 800	800 800
17.	=	Summe der laufenden Auszahlungen (Summe der Nummern 10 bis 16)	68.202,15	13.700	22.800	22.800	22.800	22.800
18.	=	Jahresbezogener Saldo der laufenden Ein- und Auszahlungen vor planmäßiger Tilgung (Saldo der Nummern 9 und 17)	-49.180,81	1.500	-7.600	-7.600	-7.600	-7.600
18.1	=	Saldo der Ein- und Auszahlungen aus internen Leistungsbeziehungen	-7.271,23	-19.800	-10.400	-8.300	-8.300	-8.300
18.2	=	Jahresbezogener Saldo der laufenden Ein- und Auszahlungen vor planmäßiger Tilgung nach Verrechnung der internen Leistungsbeziehungen (Summe der Nummern 18 und 18.1)	-56.452,04	-18.300	-18.000	-15.900	-15.900	-15.900
24.	=	Summe der Einzahlungen aus Investitionstätigkeit (Summe der Nummern 19 bis 23)	0,00	0	0	0	0	0
25.	-	Auszahlungen für Anlagevermögen <i>78522000 Auszahlungen für Baumaßnahmen (Herstellungskosten)</i>	18.400,87 18.400,87	51.800 51.800	0 0	0 0	0 0	0 0
28.	=	Summe der Auszahlungen aus Investitionstätigkeit (Summe der Nummern 25 bis 27)	18.400,87	51.800	0	0	0	0
29.	=	Saldo der Ein- und Auszahlungen aus Investitionstätigkeit (Saldo der Nummern 24 und 28)	-18.400,87	-51.800	0	0	0	0
30.	=	Finanzmittelüberschuss/Finanzmittelfehlbetrag des Teilhaushaltes (Summe der Nummern 18.2 und 29)	-74.852,91	-70.100	-18.000	-15.900	-15.900	-15.900

Gemeinde: 22 Hohen Wangelin

Hauptproduktbereich 6 **Zentrale Finanzleistungen**
Produktbereich 61 **allgemeine Finanzwirtschaft**
Produktgruppe 611 **Steuern, allg. Zuweisungen, allg. Umlagen**
Produkt 61100 **Steuern, allg. Zuweisungen, allg. Umlagen**

Nr.	Ein- und Auszahlungsarten (gem. § 4 Absatz 12 GemHVO-Doppik)		Ergebnisse des Haushaltsvorjahres	Ansätze des Haushaltsvorjahres einschl. Nachträge	Ansatz des Haushaltsjahres	Planungsdaten des Haushaltsfolgejahres	Planungsdaten des zweiten Haushaltsfolgejahres	Planungsdaten des dritten Haushaltsfolgejahres
			2022	2023	2024	2025	2026	2027
			in €	in €	in €	in €	in €	in €
			1	2	3	4	5	6
1.	+	Steuern und ähnliche Abgaben	819.422,67	930.300	750.000	766.900	778.500	788.700
		60111000 Grundsteuer A von Fremdschuldnern	16.077,45	15.500	15.500	15.500	15.500	15.500
		60121000 Grundsteuer B von Fremdschuldnern	100.966,22	99.200	102.100	102.100	102.100	102.100
		60122000 Grundsteuer B für gemeindeeigene Grundstücke	350,97	400	400	400	400	400
		60131000 Gewerbesteuerzahlungen für das laufende Jahr	492.334,87	600.000	400.000	400.000	400.000	400.000
		60210000 Gemeindeanteil an der Einkommensteuer	161.585,80	170.900	185.200	199.800	210.600	220.800
		60220000 Gemeindeanteil an der Umsatzsteuer	43.686,00	41.500	43.900	46.200	47.000	47.000
		60320000 Hundesteuer	1.785,59	1.900	2.000	2.000	2.000	2.000
		60340000 Zweitwohnungssteuer	961,80	900	900	900	900	900
		60529000 Ausgleichsleistungen vom Land (Sonstige)	1.673,97	0	0	0	0	0
2.	+	Zuwendungen, allgemeine Umlagen und sonstige Transfereinzahlungen	0,00	0	11.800	0	0	0
		61110000 Schlüsselzuweisungen vom Land	0,00	0	11.800	0	0	0
7.	+	Zinseinzahlungen und sonstige Finanzeinzahlungen	0,00	1.000	34.000	300	300	300
		67920000 Vollverzinsung aus Gewerbesteuer (§ 233a AO)	0,00	1.000	34.000	300	300	300
9.	=	Summe der laufenden Einzahlungen (Summe der Nummern 1 bis 8)	819.422,67	931.300	795.800	767.200	778.800	789.000
13.	-	Zuwendungen, Umlagen und sonstige Transferauszahlungen	998.228,53	925.200	554.700	640.600	661.400	674.000
		74310000 Gewerbesteuerumlage	56.250,80	55.200	38.000	55.200	55.200	55.200
		74410000 Allgemeine Umlagen an das Land	101.447,43	76.200	0	200	4.900	7.800
		74420000 Allgemeine Umlagen an Gemeinden und Gemeindeverbände	71.249,71	53.300	0	100	3.600	5.700
		74421000 Allgemeine Umlagen an Landkreise	508.692,84	498.600	340.000	385.000	393.300	398.300
		74422000 Allgemeine Umlagen an Amt	248.462,70	241.900	176.700	200.100	204.400	207.000
		74422001 Amtsfeuerwehrlage an Amt	12.125,05	0	0	0	0	0
15.	-	Zinsauszahlungen und sonstige Finanzauszahlungen	0,00	300	900	300	300	300
		77910000 Sonstige Zinsen und sonstige Finanzauszahlungen aus der Vollverzinsung der Gewerbesteuer (§ 233a AO)	0,00	300	900	300	300	300
17.	=	Summe der laufenden Auszahlungen (Summe der Nummern 10 bis 16)	998.228,53	925.500	555.600	640.900	661.700	674.300
18.	=	Jahresbezogener Saldo der laufenden Ein- und Auszahlungen vor planmäßiger Tilgung (Saldo der Nummern 9 und 17)	-178.805,86	5.800	240.200	126.300	117.100	114.700
18.2	=	Jahresbezogener Saldo der laufenden Ein- und Auszahlungen vor planmäßiger Tilgung nach Verrechnung der internen Leistungsbeziehungen (Summe der Nummern 18 und 18.1)	-178.805,86	5.800	240.200	126.300	117.100	114.700
19.	+	Einzahlungen aus Investitionszuwendungen	24.494,44	24.700	30.800	18.900	16.500	15.200
		68142000 Investitionszuwendungen vom Land	24.494,44	24.700	30.800	18.900	16.500	15.200
24.	=	Summe der Einzahlungen aus Investitionstätigkeit (Summe der Nummern 19 bis 23)	24.494,44	24.700	30.800	18.900	16.500	15.200
27.	-	Sonstige Investitionsauszahlungen	0,00	55.400	0	0	0	0
		78971000 Zuführung aus Zuweisungen für Infrastruktur nach § 23 des Finanzausgleichsgesetzes M-V	0,00	55.400	0	0	0	0
28.	=	Summe der Auszahlungen aus Investitionstätigkeit (Summe der Nummern 25 bis 27)	0,00	55.400	0	0	0	0

Gemeinde: 22 Hohen Wangelin

Hauptproduktbereich 6 **Zentrale Finanzleistungen**
Produktbereich 61 **allgemeine Finanzwirtschaft**
Produktgruppe 611 **Steuern, allg. Zuweisungen, allg. Umlagen**
Produkt 61100 **Steuern, allg. Zuweisungen, allg. Umlagen**

Nr.	Ein- und Auszahlungsarten (gem. § 4 Absatz 12 GemHVO-Doppik)		Ergebnisse des Haushaltsvorjahres	Ansätze des Haushaltsvorjahres einschl. Nachträge	Ansatz des Haushaltsjahres	Planungsdaten des Haushaltsfolgejahres	Planungsdaten des zweiten Haushaltsfolgejahres	Planungsdaten des dritten Haushaltsfolgejahres
			2022	2023	2024	2025	2026	2027
			in €	in €	in €	in €	in €	in €
			1	2	3	4	5	6
29.	=	Saldo der Ein- und Auszahlungen aus Investitionstätigkeit (Saldo der Nummern 24 und 28)	24.494,44	-30.700	30.800	18.900	16.500	15.200
30.	=	Finanzmittelüberschuss/Finanzmittelfehlbetrag des Teilhaushaltes (Summe der Nummern 18.2 und 29)	-154.311,42	-24.900	271.000	145.200	133.600	129.900

Gemeinde: 22 Hohen Wangelin

Hauptproduktbereich 6 **Zentrale Finanzleistungen**
Produktbereich 61 **allgemeine Finanzwirtschaft**
Produktgruppe 612 **sonstige allgemeine Finanzwirtschaft**
Produkt 61200 **sonstige allgemeine Finanzwirtschaft**

Nr.	Ein- und Auszahlungsarten (gem. § 4 Absatz 12 GemHVO-Doppik)		Ergebnisse des Haushaltsvorjahres	Ansätze des Haushaltsvorjahres einschl. Nachträge	Ansatz des Haushaltsjahres	Planungsdaten des Haushaltsfolgejahres	Planungsdaten des zweiten Haushaltsfolgejahres	Planungsdaten des dritten Haushaltsfolgejahres
			2022	2023	2024	2025	2026	2027
			in €	in €	in €	in €	in €	in €
			1	2	3	4	5	6
7.	+	Zinseinzahlungen und sonstige Finanzeinzahlungen	8.855,61	9.100	9.000	9.000	9.000	9.000
		67151000 Zinseinzahlungen für Kredite von inländischen Banken	0,00	100	100	100	100	100
		67152000 Zinseinzahlungen für Kredite von inländischen Sparkassen	2,35	100	100	100	100	100
		67200000 Zinsen aus Stundungen und Verrentungen	0,00	100	0	0	0	0
		67400000 Finanzeinzahlungen aus Beteiligungen ohne assoziierte Unternehmen	8.853,26	8.800	8.800	8.800	8.800	8.800
9.	=	Summe der laufenden Einzahlungen (Summe der Nummern 1 bis 8)	8.855,61	9.100	9.000	9.000	9.000	9.000
15.	-	Zinsauszahlungen und sonstige Finanzauszahlungen	676,14	600	200	200	200	200
		77511000 Zinsauszahlungen und sonstige Finanzauszahlungen an inländische Banken (inländischer Geldmarkt)	110,88	100	100	100	100	100
		77512000 Zinsauszahlungen und sonstige Finanzauszahlungen an inländische Sparkassen (inländischer Geldmarkt)	565,26	500	100	100	100	100
17.	=	Summe der laufenden Auszahlungen (Summe der Nummern 10 bis 16)	676,14	600	200	200	200	200
18.	=	Jahresbezogener Saldo der laufenden Ein- und Auszahlungen vor planmäßiger Tilgung (Saldo der Nummern 9 und 17)	8.179,47	8.500	8.800	8.800	8.800	8.800
18.2	=	Jahresbezogener Saldo der laufenden Ein- und Auszahlungen vor planmäßiger Tilgung nach Verrechnung der internen Leistungsbeziehungen (Summe der Nummern 18 und 18.1)	8.179,47	8.500	8.800	8.800	8.800	8.800
19.	+	Einzahlungen aus Investitionszuwendungen	200.000,00	0	0	0	0	0
		68142000 Investitionszuwendungen vom Land	200.000,00	0	0	0	0	0
24.	=	Summe der Einzahlungen aus Investitionstätigkeit (Summe der Nummern 19 bis 23)	200.000,00	0	0	0	0	0
29.	=	Saldo der Ein- und Auszahlungen aus Investitionstätigkeit (Saldo der Nummern 24 und 28)	200.000,00	0	0	0	0	0
30.	=	Finanzmittelüberschuss/Finanzmittelfehlbetrag des Teilhaushaltes (Summe der Nummern 18.2 und 29)	208.179,47	8.500	8.800	8.800	8.800	8.800

Hauptproduktbereich 6 **Zentrale Finanzleistungen**
Produktbereich 61 **allgemeine Finanzwirtschaft**
Produktgruppe 619 **VV-Konten**
Produkt 61999 **VV-Konten**

Nr.	Ein- und Auszahlungsarten (gem. § 4 Absatz 12 GemHVO-Doppik)		Ergebnisse des Haushaltsvorjahres	Ansätze des Haushaltsvorjahres einschl. Nachträge	Ansatz des Haushaltsjahres	Planungsdaten des Haushaltsfolgejahres	Planungsdaten des zweiten Haushaltsfolgejahres	Planungsdaten des dritten Haushaltsfolgejahres	
			2022	2023	2024	2025	2026	2027	
			in €	in €	in €	in €	in €	in €	
			1	2	3	4	5	6	
35.	=	Saldo der durchlaufenden Gelder und ungeklärten Zahlungsvorgänge	536,69	0	0	0	0	0	699 ./ 799
36.	=	Veränderung der Forderungen und Verbindlichkeiten aus Krediten zur Sicherung der Zahlungsfähigkeit gegenüber dem Amt (Summe der Nummern 30, 34 und 35)	536,69	0	0	0	0	0	

Gemeinde: 22 Hohen Wangelin

Hauptproduktbereich	1	Zentrale Verwaltung
Produktbereich	12	Sicherheit und Ordnung
Produktgruppe	122	Ordnungsangelegenheiten
Produkt	12201	Sicherheit und Ordnung

Nr.	Bezeichnung der Maßnahme	Ergebnisse bis einschließlich des Haushaltsvorvorjahres	Ansätze des Haushaltsvorjahres einschl. Nachträge	Ansatz des Haushaltsjahres	Planungsdaten des Haushaltsfolgejahres	Planungsdaten des zweiten Haushaltsfolgejahres	Planungsdaten des dritten Haushaltsfolgejahres	Planungsdaten der weiteren Haushaltsjahre bis zum Abschluss der Maßnahme	Gesamtein-/auszahlungen
		2022	2023	2024	2025	2026	2027		
		in €	in €	in €	in €	in €	in €	in €	in €
		1	2	3	4	5	6	7	8

Gesamtwerte									
	Summe Auszahlungen	0,00	4.500	0	0	0	0	0	4.500
	Saldo	0,00	-4.500	0	0	0	0	0	-4.500

Gemeinde: 22 Hohen Wangelin

Hauptproduktbereich	1	Zentrale Verwaltung
Produktbereich	12	Sicherheit und Ordnung
Produktgruppe	126	Brandschutz
Produkt	12601	Brandschutz

Nr.	Bezeichnung der Maßnahme	Ergebnisse bis einschließlich des Haushaltsvorjahres	Ansätze des Haushaltsvorjahres einschl. Nachträge	Ansatz des Haushaltsjahres	Planungsdaten des Haushaltsfolgejahres	Planungsdaten des zweiten Haushaltsfolgejahres	Planungsdaten des dritten Haushaltsfolgejahres	Planungsdaten der weiteren Haushaltsjahre bis zum Abschluss der Maßnahme	Gesamtein-/auszahlungen
		2022	2023	2024	2025	2026	2027		
		in €	in €	in €	in €	in €	in €	in €	in €
		1	2	3	4	5	6	7	8

Ohne Projektzuordnung

	Einzahlungen	600,00	0	0	0	0	0	0	600
	68170000 Anzahlungen auf Sonderposten zum Anlagevermögen	600,00	0	0	0	0	0	0	600
	Auszahlungen	36.331,16	8.500	0	0	0	0	0	44.831
	78420000 Auszahlungen für geleistete Investitionszuschüsse	622,66	0	0	0	0	0	0	622
	78560725 Auszahlungen für Technische Anlagen des Brand-, Hochwasser- und Katastrophenschutzes	0,00	3.000	0	0	0	0	0	3.000
	78572000 Auszahlungen für bewegliche Sachen des Anlagevermögens bis zu einem Wert von 1.000 Euro ohne Umsatzsteuer	35.708,50	5.500	0	0	0	0	0	41.208

10 Erwerb Mannschaftstransportfahrzeug für FFw

	Einzahlungen	16.200,00	0	0	0	0	0	0	16.200
	68176300 Anzahlungen auf Sonderposten zum Anlagevermögen von Gemeinden und Gemeindeverbänden	16.200,00	0	0	0	0	0	0	16.200
	Auszahlungen	39.338,30	0	0	0	0	0	0	39.338
	78560000 Auszahlungen für Fahrzeuge, Maschinen und technische Anlagen	39.338,30	0	0	0	0	0	0	39.338

11 Erwerb einer Tragkraftspritze FFw

	Einzahlungen	5.300,00	0	0	0	0	0	0	5.300
	68176300 Anzahlungen auf Sonderposten zum Anlagevermögen von Gemeinden und Gemeindeverbänden	5.300,00	0	0	0	0	0	0	5.300
	Auszahlungen	10.562,78	0	0	0	0	0	0	10.562
	78143000 Investitionszuwendungen für Gemeinden und Gemeindeverbänden	37,23	0	0	0	0	0	0	37
	78560725 Auszahlungen für Technische Anlagen des Brand-, Hochwasser- und Katastrophenschutzes	10.525,55	0	0	0	0	0	0	10.525

14 Anbau einer Feuerwehr-Garage

	Auszahlungen	5.000,00	0	0	0	0	0	0	5.000
	78522000 Auszahlungen für Baumaßnahmen (Herstellungskosten)	5.000,00	0	0	0	0	0	0	5.000

19 Erwerb Tragkraftspritzenanhänger (TSA) FFw

	Auszahlungen	0,00	0	10.000	0	0	0	0	10.000
	78560000 Auszahlungen für Fahrzeuge, Maschinen und technische Anlagen	0,00	0	10.000	0	0	0	0	10.000

4 Erwerb TSF-W

Gemeinde: 22 Hohen Wangelin

Hauptproduktbereich	1	Zentrale Verwaltung
Produktbereich	12	Sicherheit und Ordnung
Produktgruppe	126	Brandschutz
Produkt	12601	Brandschutz

Nr.	Bezeichnung der Maßnahme	Ergebnisse bis einschließlich des Haushaltsvorjahres	Ansätze des Haushaltsvorjahres einschl. Nachträge	Ansatz des Haushaltsjahres	Planungsdaten des Haushaltsfolgejahres	Planungsdaten des zweiten Haushaltsfolgejahres	Planungsdaten des dritten Haushaltsfolgejahres	Planungsdaten der weiteren Haushaltsjahre bis zum Abschluss der Maßnahme	Gesamtein-/auszahlungen
		2022	2023	2024	2025	2026	2027		
		in €	in €	in €	in €	in €	in €	in €	in €
		1	2	3	4	5	6	7	8
	Auszahlungen	47,60	0	0	0	0	0	0	47
	78560000 Auszahlungen für Fahrzeuge, Maschinen und technische Anlagen	47,60	0	0	0	0	0	0	47
8 Erwerb Technik für die Feuerwehr									
	Auszahlungen	300,80	0	0	0	0	0	0	300
	78572000 Auszahlungen für bewegliche Sachen des Anlagevermögens bis zu einem Wert von 1.000 Euro ohne Umsatzsteuer	300,80	0	0	0	0	0	0	300
Gesamtwerte									
	Summe Einzahlungen	22.100,00	0	0	0	0	0	0	22.100
	Summe Auszahlungen	91.580,64	8.500	10.000	0	0	0	0	110.080
	Saldo	-69.480,64	-8.500	-10.000	0	0	0	0	-87.980

Hauptproduktbereich	3	Soziales und Jugend
Produktbereich	36	Kinder-, Jugend- und Familienhilfe
Produktgruppe	366	Einrichtungen der Kinder- und Jugendarbeit (Spielplatz und Jugendclub)
Produkt	36601	Kinder- und Jugendarbeit

Nr.	Bezeichnung der Maßnahme	Ergebnisse bis einschließlich des Haushaltsvorjahres	Ansätze des Haushaltsvorjahres einschl. Nachträge	Ansatz des Haushaltsjahres	Planungsdaten des Haushaltsfolgejahres	Planungsdaten des zweiten Haushaltsfolgejahres	Planungsdaten des dritten Haushaltsfolgejahres	Planungsdaten der weiteren Haushaltsjahre bis zum Abschluss der Maßnahme	Gesamtein-/ -auszahlungen
		2022	2023	2024	2025	2026	2027		
		in €	in €	in €	in €	in €	in €	in €	in €
		1	2	3	4	5	6	7	8

16 Errichtung Spielplatz und Neuanschaffung von Spielgeräten

	Auszahlungen	21.380,11	0	0	0	0	0	0	21.380
	78522000 Auszahlungen für Baumaßnahmen (Herstellungskosten)	21.380,11	0	0	0	0	0	0	21.380

Gesamtwerte

	Summe Auszahlungen	21.380,11	0	0	0	0	0	0	21.380
	Saldo	-21.380,11	0	0	0	0	0	0	-21.380

Gemeinde: 22 Hohen Wangelin

Hauptproduktbereich	5	Gestaltung Umwelt
Produktbereich	54	Verkehrsflächen und Anlagen
Produktgruppe	541	Gemeindestraßen
Produkt	54101	Gemeindestraßen

Nr.	Bezeichnung der Maßnahme	Ergebnisse bis einschließlich des Haushaltsvorjahres	Ansätze des Haushaltsvorjahres einschl. Nachträge	Ansatz des Haushaltsjahres	Planungsdaten des Haushaltsfolgejahres	Planungsdaten des zweiten Haushaltsfolgejahres	Planungsdaten des dritten Haushaltsfolgejahres	Planungsdaten der weiteren Haushaltsjahre bis zum Abschluss der Maßnahme	Gesamtein-/auszahlungen
		2022	2023	2024	2025	2026	2027		
		in €	in €	in €	in €	in €	in €	in €	in €
		1	2	3	4	5	6	7	8

Ohne Projektzuordnung

	Einzahlungen	111.321,73	0	40.900	0	0	0	0	152.221
	68176300 Anzahlungen auf Sonderposten zum Anlagevermögen von Gemeinden und Gemeindeverbänden	11.323,83	0	0	0	0	0	0	11.323
	68243001 Beiträge und ähnlichen Entgelte von Gemeinden und Gemeindeverbänden / aus öffentlich-rechtlichen Entgelten	2.504,21	0	0	0	0	0	0	2.504
	68259001 Beiträge und ähnlichen Entgelte vom sonstigen privaten Bereich / aus öffentlich-rechtlichen Entgelten	14.366,61	0	0	0	0	0	0	14.366
	68264000 Anzahlungen für Beiträge vom öffentlichen Bereich	83.127,08	0	40.900	0	0	0	0	124.027
	Auszahlungen	13.242,73	5.000	0	0	0	0	0	18.242
	78522000 Auszahlungen für Baumaßnahmen (Herstellungskosten)	11.323,83	0	0	0	0	0	0	11.323
	78531000 Auszahlungen für den Erwerb von Infrastrukturvermögen, einschließlich Grundstücke und Grundstücksgleiche Rechte	1.394,78	5.000	0	0	0	0	0	6.394
	78572000 Auszahlungen für bewegliche Sachen des Anlagevermögens bis zu einem Wert von 1.000 Euro ohne Umsatzsteuer	100,00	0	0	0	0	0	0	100
	78925900 Rückzahlung von Beiträgen und ähnlichen Entgelten vom sonstigen privaten Bereich	424,12	0	0	0	0	0	0	424

13 Herstellung eines Unterstandes / Bushaltestelle OT Cramon

	Auszahlungen	18.832,42	0	0	0	0	0	0	18.832
	78522000 Auszahlungen für Baumaßnahmen (Herstellungskosten)	18.832,42	0	0	0	0	0	0	18.832

17 Ausbau ländl. Weg Abzweig Hohen Wangelin in Richtung Kniep

	Einzahlungen	41.141,46	41.100	0	0	0	0	0	82.241
	68264000 Anzahlungen für Beiträge vom öffentlichen Bereich	41.141,46	41.100	0	0	0	0	0	82.241
	Auszahlungen	0,00	11.400	0	0	0	0	0	11.400
	78522000 Auszahlungen für Baumaßnahmen (Herstellungskosten)	0,00	11.400	0	0	0	0	0	11.400

Gesamtwerte

	Summe Einzahlungen	152.463,19	41.100	40.900	0	0	0	0	234.463
--	--------------------	------------	--------	--------	---	---	---	---	---------

Gemeinde: 22 Hohen Wangelin

Hauptproduktbereich	5	Gestaltung Umwelt
Produktbereich	54	Verkehrsflächen und Anlagen
Produktgruppe	541	Gemeindestraßen
Produkt	54101	Gemeindestraßen

Nr.	Bezeichnung der Maßnahme	Ergebnisse bis einschließlich des Haushaltsvorvorjahres	Ansätze des Haushaltsvorjahres einschl. Nachträge	Ansatz des Haushaltsjahres	Planungsdaten des Haushaltsfolgejahres	Planungsdaten des zweiten Haushaltsfolgejahres	Planungsdaten des dritten Haushaltsfolgejahres	Planungsdaten der weiteren Haushaltsjahre bis zum Abschluss der Maßnahme	Gesamtein-/auszahlungen
		2022	2023	2024	2025	2026	2027		
		in €	in €	in €	in €	in €	in €	in €	in €
		1	2	3	4	5	6	7	8
	Summe Auszahlungen	32.075,15	16.400	0	0	0	0	0	48.475
	Saldo	120.388,04	24.700	40.900	0	0	0	0	185.988

Gemeinde: 22 Hohen Wangelin

Hauptproduktbereich	6	Zentrale Finanzleistungen
Produktbereich	61	allgemeine Finanzwirtschaft
Produktgruppe	611	Steuern, allg. Zuweisungen, allg. Umlagen
Produkt	61100	Steuern, allg. Zuweisungen, allg. Umlagen

Nr.	Bezeichnung der Maßnahme	Ergebnisse bis einschließlich des Haushaltsvorvorjahres	Ansätze des Haushaltsvorjahres einschl. Nachträge	Ansatz des Haushaltsjahres	Planungsdaten des Haushaltsfolgejahres	Planungsdaten des zweiten Haushaltsfolgejahres	Planungsdaten des dritten Haushaltsfolgejahres	Planungsdaten der weiteren Haushaltsjahre bis zum Abschluss der Maßnahme	Gesamtein-/auszahlungen
		2022	2023	2024	2025	2026	2027		
		in €	in €	in €	in €	in €	in €	in €	in €
		1	2	3	4	5	6	7	8

Gesamtwerte									
	Summe Einzahlungen	120.125,79	24.700	30.800	18.900	16.500	15.200	0	226.225
	Summe Auszahlungen	0,00	55.400	0	0	0	0	0	55.400
	Saldo	120.125,79	-30.700	30.800	18.900	16.500	15.200	0	170.825

Hauptproduktbereich	6	Zentrale Finanzleistungen
Produktbereich	61	allgemeine Finanzwirtschaft
Produktgruppe	612	sonstige allgemeine Finanzwirtschaft
Produkt	61200	sonstige allgemeine Finanzwirtschaft

Nr.	Bezeichnung der Maßnahme	Ergebnisse bis einschließlich des Haushaltsvorvorjahres	Ansätze des Haushaltsvorjahres einschl. Nachträge	Ansatz des Haushaltsjahres	Planungsdaten des Haushaltsfolgejahres	Planungsdaten des zweiten Haushaltsfolgejahres	Planungsdaten des dritten Haushaltsfolgejahres	Planungsdaten der weiteren Haushaltsjahre bis zum Abschluss der Maßnahme	Gesamtein-/auszahlungen
		2022	2023	2024	2025	2026	2027		
		in €	in €	in €	in €	in €	in €	in €	in €
		1	2	3	4	5	6	7	8

Gesamtwerte									
	Summe Einzahlungen	200.000,00	0	0	0	0	0	0	200.000
	Saldo	200.000,00	0	0	0	0	0	0	200.000

*** Ende der Liste "Investitionsprogramm" ***

Gemeinde: 22 Hohen Wangelin

Hauptproduktbereich 1 **Zentrale Verwaltung**
Produktbereich 12 **Sicherheit und Ordnung**
Produktgruppe 122 **Ordnungsangelegenheiten**
Produkt 12201 **Sicherheit und Ordnung**
Ohne Projektzuordnung

Nr.	Einzahlungs- und Auszahlungsarten (gemäß § 4 Absatz 6 GemHVO-Doppik)	Ergebnisse bis einschließlich des Haushalts- vorvorjahres	Ansätze des Haushalts- vorjahres einschl. Nachträge	Ansatz des Haushalts- jahres	Planungs- daten des Haushalts- folgejahres	Planungs- daten des zweiten Haushalts- folgejahres	Planungs- daten des dritten Haushalts- folgejahres	Planungsdaten der weiteren Haushaltsjahre bis zum Abschluss der Maßnahme	Gesamtein-/ -aus- zahlungen
		2022	2023	2024	2025	2026	2027		
		1	2	3	4	5	6	7	8
		in €	in €	in €	in €	in €	in €	in €	in €
25	- Auszahlungen für Anlagevermögen	0,00	4.500	0	0	0	0	0	4.500
	78560725 Auszahlungen für Technische Anlagen des Brand-, Hochwasser- und Katastrophenschutzes	0,00	3.000	0	0	0	0	0	3.000
	78572000 Auszahlungen für bewegliche Sachen des Anlagevermögens bis zu einem Wert von 1.000 Euro ohne Umsatzsteuer	0,00	1.500	0	0	0	0	0	1.500
28	= Summe der Auszahlungen aus Investitionstätigkeit	0,00	4.500	0	0	0	0	0	4.500
	darunter:								
29	= Saldo aus den Ein- und Auszahlungen aus Investitionstätigkeit	0,00	-4.500	0	0	0	0	0	-4.500

Gemeinde: 22 Hohen Wangelin

Hauptproduktbereich	1	Zentrale Verwaltung
Produktbereich	12	Sicherheit und Ordnung
Produktgruppe	126	Brandschutz
Produkt	12601	Brandschutz
Projekt	19	Erwerb Tragkraftspritzenanhänger (TSA) FFW

Nr.	Einzahlungs- und Auszahlungsarten (gemäß § 4 Absatz 6 GemHVO-Doppik)	Ergebnisse bis einschließlich des Haushaltsvorjahres	Ansätze des Haushaltsvorjahres einschl. Nachträge	Ansatz des Haushaltsjahres	Planungsdaten des Haushaltsfolgejahres	Planungsdaten des zweiten Haushaltsfolgejahres	Planungsdaten des dritten Haushaltsfolgejahres	Planungsdaten der weiteren Haushaltsjahre bis zum Abschluss der Maßnahme	Gesamtein-/auszahlungen
		2022	2023	2024	2025	2026	2027		
		1	2	3	4	5	6	7	8
		in €	in €	in €	in €	in €	in €	in €	in €
25	- Auszahlungen für Anlagevermögen <i>78560000 Auszahlungen für Fahrzeuge, Maschinen und technische Anlagen</i>	0,00 <i>0,00</i>	0 <i>0</i>	10.000 <i>10.000</i>	0 <i>0</i>	0 <i>0</i>	0 <i>0</i>	0 <i>0</i>	10.000 <i>10.000</i>
28	= Summe der Auszahlungen aus Investitionstätigkeit	0,00	0	10.000	0	0	0	0	10.000
	darunter:								
29	= Saldo aus den Ein- und Auszahlungen aus Investitionstätigkeit	0,00	0	-10.000	0	0	0	0	-10.000

Gemeinde: 22 Hohen Wangelin

Hauptproduktbereich	5	Gestaltung Umwelt
Produktbereich	54	Verkehrsflächen und Anlagen
Produktgruppe	541	Gemeindestraßen
Produkt	54101	Gemeindestraßen

Ohne Projektzuordnung

Nr.	Einzahlungs- und Auszahlungsarten (gemäß § 4 Absatz 6 GemHVO-Doppik)	Ergebnisse bis einschließlich des Haushaltsvorjahres	Ansätze des Haushaltsvorjahres einschl. Nachträge	Ansatz des Haushaltsjahres	Planungsdaten des Haushaltsfolgejahres	Planungsdaten des zweiten Haushaltsfolgejahres	Planungsdaten des dritten Haushaltsfolgejahres	Planungsdaten der weiteren Haushaltsjahre bis zum Abschluss der Maßnahme	Gesamtein-/auszahlungen
		2022	2023	2024	2025	2026	2027		
		1	2	3	4	5	6	7	8
		in €	in €	in €	in €	in €	in €	in €	in €
19	+ Einzahlungen aus Investitionszuwendungen <i>68176300 Anzahlungen auf Sonderposten zum Anlagevermögen von Gemeinden und Gemeindeverbänden</i>	11.323,83 11.323,83	0 0	0 0	0 0	0 0	0 0	0 0	11.323 11.323
20	+ Einzahlungen aus Beiträgen und ähnlichen Entgelten <i>68243001 Beiträge und ähnlichen Entgelte von Gemeinden und Gemeindeverbänden / aus öffentlich-rechtlichen Entgelten</i> <i>68259001 Beiträge und ähnlichen Entgelte vom sonstigen privaten Bereich / aus öffentlich-rechtlichen Entgelten</i> <i>68264000 Anzahlungen für Beiträge vom öffentlichen Bereich</i>	99.997,90 2.504,21 14.366,61 83.127,08	0 0 0 0	40.900 0 0 40.900	0 0 0 0	0 0 0 0	0 0 0 0	0 0 0 0	140.897 2.504 14.366 124.027
24	= Summe der Einzahlungen aus Investitionstätigkeit	111.321,73	0	40.900	0	0	0	0	152.221
25	- Auszahlungen für Anlagevermögen <i>78522000 Auszahlungen für Baumaßnahmen (Herstellungskosten)</i> <i>78531000 Auszahlungen für den Erwerb von Infrastrukturvermögen, einschließlich Grundstücke und Grundstücksgleiche Rechte</i> <i>78572000 Auszahlungen für bewegliche Sachen des Anlagevermögens bis zu einem Wert von 1.000 Euro ohne Umsatzsteuer</i>	12.818,61 11.323,83 1.394,78 100,00	5.000 0 5.000 0	0 0 0 0	0 0 0 0	0 0 0 0	0 0 0 0	0 0 0 0	17.818 11.323 6.394 100
27	- Sonstige Investitionsauszahlungen <i>78925900 Rückzahlung von Beiträgen und ähnlichen Entgelten vom sonstigen privaten Bereich</i>	424,12 424,12	0 0	0 0	0 0	0 0	0 0	0 0	424 424
28	= Summe der Auszahlungen aus Investitionstätigkeit	13.242,73	5.000	0	0	0	0	0	18.242
	darunter:								
29	= Saldo aus den Ein- und Auszahlungen aus Investitionstätigkeit	98.079,00	-5.000	40.900	0	0	0	0	133.979

Gemeinde: 22 Hohen Wangelin

Hauptproduktbereich	5	Gestaltung Umwelt
Produktbereich	57	Wirtschaft und Tourismus
Produktgruppe	573	Allgemeine Einrichtungen und Unternehmen
Produkt	57302	allg. kommunale Einrichtungen / Gemeindehaus / Kita / FFw Anbau neu (MZG)
Projekt	14	Anbau einer Feuerwehr-Garage

Nr.	Einzahlungs- und Auszahlungsarten (gemäß § 4 Absatz 6 GemHVO-Doppik)	Ergebnisse bis einschließlich des Haushaltsvorjahres	Ansätze des Haushaltsvorjahres einschl. Nachträge	Ansatz des Haushaltsjahres	Planungsdaten des Haushaltsfolgejahres	Planungsdaten des zweiten Haushaltsfolgejahres	Planungsdaten des dritten Haushaltsfolgejahres	Planungsdaten der weiteren Haushaltsjahre bis zum Abschluss der Maßnahme	Gesamtein-/ -auszahlungen
		2022	2023	2024	2025	2026	2027		
		1	2	3	4	5	6	7	8
		in €	in €	in €	in €	in €	in €	in €	in €
25	-	Auszahlungen für Anlagevermögen <i>78522000 Auszahlungen für Baumaßnahmen (Herstellungskosten)</i>	19.964,07 19.964,07	51.800 51.800	0 0	0 0	0 0	0 0	71.764 71.764
28	=	Summe der Auszahlungen aus Investitionstätigkeit	19.964,07	51.800	0	0	0	0	71.764
		darunter:							
29	=	Saldo aus den Ein- und Auszahlungen aus Investitionstätigkeit	-19.964,07	-51.800	0	0	0	0	-71.764

Gemeinde: 22 Hohen Wangelin

Hauptproduktbereich	6	Zentrale Finanzleistungen
Produktbereich	61	allgemeine Finanzwirtschaft
Produktgruppe	611	Steuern, allg. Zuweisungen, allg. Umlagen
Produkt	61100	Steuern, allg. Zuweisungen, allg. Umlagen

Ohne Projektzuordnung

Nr.	Einzahlungs- und Auszahlungsarten (gemäß § 4 Absatz 6 GemHVO-Doppik)		Ergebnisse	Ansätze des	Ansatz des	Planungs-	Planungs-	Planungs-	Planungsdaten	Gesamtein-/ -aus- zahlungen
			bis einschließlich	Haushalts-	Haushalts-	daten des	daten des	daten des	der weiteren	
			des	vorjahres	jahres	Haushalts-	zweiten	dritten	Haushaltsjahre	
			Haushalts-	einschl.	Haushalts-	Haushalts-	Haushalts-	bis zum Abschluss	der Maßnahme	
			2022	2023	2024	2025	2026	2027		
			1	2	3	4	5	6	7	8
			in €	in €	in €	in €	in €	in €	in €	in €
19	+	Einzahlungen aus Investitionszuwendungen <i>68142000 Investitionszuwendungen vom Land</i>	120.125,79 120.125,79	24.700 24.700	30.800 30.800	18.900 18.900	16.500 16.500	15.200 15.200	0 0	226.225 226.225
24	=	Summe der Einzahlungen aus Investitionstätigkeit	120.125,79	24.700	30.800	18.900	16.500	15.200	0	226.225
27	-	Sonstige Investitionsauszahlungen <i>78971000 Zuführung aus Zuweisungen für Infrastruktur nach § 23 des Finanzausgleichsgesetzes M-V</i>	0,00 0,00	55.400 55.400	0 0	0 0	0 0	0 0	0 0	55.400 55.400
28	=	Summe der Auszahlungen aus Investitionstätigkeit	0,00	55.400	0	0	0	0	0	55.400
		darunter:								
29	=	Saldo aus den Ein- und Auszahlungen aus Investitionstätigkeit	120.125,79	-30.700	30.800	18.900	16.500	15.200	0	170.825

Gemeinde: 22 Hohen Wangelin

Hauptproduktbereich	6	Zentrale Finanzleistungen
Produktbereich	61	allgemeine Finanzwirtschaft
Produktgruppe	612	sonstige allgemeine Finanzwirtschaft
Produkt	61200	sonstige allgemeine Finanzwirtschaft

Ohne Projektzuordnung

Nr.	Einzahlungs- und Auszahlungsarten (gemäß § 4 Absatz 6 GemHVO-Doppik)		Ergebnisse	Ansätze des	Ansatz des	Planungs-	Planungs-	Planungs-	Planungsdaten	Gesamtein-/ -aus- zahlungen	
			bis einschließlich	Haushalts-	Haushalts-	daten des	daten des	daten des	der weiteren		
			des	vorjahres	jahres	Haushalts-	zweiten	dritten	Haushaltsjahre		
			Haushalts-	einschl.	ein-	folgeb-	Haushalts-	Haushalts-	bis zum Abschluss		
		vorvorjahres	Nachträge	jahres	jahres	folgeb-	folgeb-	der Maßnahme			
		2022	2023	2024	2025	2026	2027				
		1	2	3	4	5	6				
		in €	in €	in €	in €	in €	in €	in €	in €		
19	+	Einzahlungen aus Investitionszuwendungen	200.000,00	0	0	0	0	0	0	0	200.000
		<i>68142000 Investitionszuwendungen vom Land</i>	<i>200.000,00</i>	<i>0</i>	<i>0</i>	<i>0</i>	<i>0</i>	<i>0</i>	<i>0</i>	<i>0</i>	<i>200.000</i>
24	=	Summe der Einzahlungen aus Investitionstätigkeit	200.000,00	0	0	0	0	0	0	0	200.000
		darunter:									
29	=	Saldo aus den Ein- und Auszahlungen aus Investitionstätigkeit	200.000,00	0	0	0	0	0	0	0	200.000

*** Ende der Liste "Investitionsübersicht" ***

Gemeinde: 22 Hohen Wangelin

Verpflichtungsermächtigungen (gemäß § 1 Nummer 2 GemHVO-Doppik)	Planungsdaten des Haushalts- folgejahres	Planungsdaten des zweiten Haushalts- folgejahres	Planungsdaten des dritten Haushalts- folgejahres	Planungsdaten der weiteren Haushalts- folgejahre
	2025	2026	2027	2028 ff.
	in €	in €	in €	in €
	1	2	3	4
im Haushaltsjahr 2024	0	0	0	0
Summe	0	0	0	0

TH 01 TH 1- Amt für zentrale Dienste und Finanzen (AZDF)

	Summe aller Produkte	Produkt (wesentlich)	Produkt (wesentlich)	Produkt (wesentlich)	Produkt (wesentlich)	Produkt (wesentlich)
	01	11101	11103	11104	11403	11405
		Verwaltungsführung	Öffentlichkeitsarbeit	Gremien	Gemeindearbeiter	sonstige zentrale Dienste
	in €	in €	in €	in €	in €	in €

Zugeordnete Produkte im Teilfinanzhaushalt (TH 1- Amt für zentrale Dienste und Finanzen (AZDF))

Nr.		Ein- und Auszahlungsarten (gemäß § 4 Absatz 12 GemHVO-Doppik)					
25.	-	Auszahlungen für Anlagevermögen	0	0	0	0	0
28.	=	Summe der Auszahlungen aus Investitionstätigkeit (Summe der Nummern 25 bis 27)	0	0	0	0	0
29.	=	Saldo der Ein- und Auszahlungen aus Investitionstätigkeit (Saldo der Nummern 24 und 28)	0	0	0	0	0
30.	=	Finanzmittelüberschuss/Finanzmittelfehlbetrag des Teilhaushaltes (Summe der Nummern 18.2 und 29)	-210.100	-600	-400	-21.200	0

TH 01 TH 1- Amt für zentrale Dienste und Finanzen (AZDF)

	Produkt (wesentlich)	Produkt (wesentlich)	Produkt (wesentlich)	Produkt (wesentlich)	Produkt (wesentlich)	Produkt (wesentlich)
	12100	21102	21502	28100	36100	36601
	Statistik und Wahlen	Schulkostenbeitrag Grundschule	Schulkostenbeitrag Regionalschulen	Heimat- und sonstige Kulturpflege	Förderung KITA/ Tagespflege	Kinder- und Jugendarbeit
	in €	in €	in €	in €	in €	in €

Zugeordnete Produkte im Teilergebnishaushalt (TH 1- Amt für zentrale Dienste und Finanzen (AZDF))

Nr.	Ertrags- und Aufwandsarten (gemäß § 4 Absatz 10 GemHVO-Doppik)						
6.	+ Kostenerstattungen und Kostenumlagen	300	0	0	0	0	0
10.	= Summe der Erträge (Summe der Nummern 1 bis 9)	300	0	0	0	0	0
11.	- Personalaufwendungen	600	0	0	0	0	0
13.	- Aufwendungen für Sach- und Dienstleistungen	0	27.300	40.700	2.200	0	5.000
14.	- Abschreibungen	0	0	0	0	0	2.100
15.	- Zuwendungen, Umlagen und sonstige Transferaufwendungen	0	0	0	1.200	75.600	0
18.	- Sonstige Aufwendungen	1.000	0	0	0	0	500
19.	= Summe der Aufwendungen (Summe der Nummern 11 bis 18)	1.600	27.300	40.700	3.400	75.600	7.600
20.	= Jahresergebnis des Teilhaushaltes vor Verrechnung der internen Leistungsbeziehungen und vor Veränderung der Rücklagen (Saldo der Nummern 10 und 19)	-1.300	-27.300	-40.700	-3.400	-75.600	-7.600
22.	- Aufwendungen aus internen Leistungsbeziehungen	0	0	0	0	0	7.200
23.	= Jahresergebnis des Teilhaushaltes nach Verrechnung der internen Leistungsbeziehungen und vor Veränderung der Rücklagen (Nummer 20 zuzüglich Nummer 21 abzüglich Nummer 22)	-1.300	-27.300	-40.700	-3.400	-75.600	-14.800

Zugeordnete Produkte im Teilfinanzhaushalt (TH 1- Amt für zentrale Dienste und Finanzen (AZDF))

Nr.	Ein- und Auszahlungsarten (gemäß § 4 Absatz 12 GemHVO-Doppik)						
6.	+ Kostenerstattungen und Kostenumlagen	300	0	0	0	0	0
9.	= Summe der laufenden Einzahlungen (Summe der Nummern 1 bis 8)	300	0	0	0	0	0
10.	- Personalauszahlungen	600	0	0	0	0	0
12.	- Auszahlungen für Sach- und Dienstleistungen	0	27.300	40.700	2.200	0	5.000
13.	- Zuwendungen, Umlagen und sonstige Transferauszahlungen	0	0	0	1.200	75.600	0
16.	- Sonstige laufende Auszahlungen	1.000	0	0	0	0	500
17.	= Summe der laufenden Auszahlungen (Summe der Nummern 10 bis 16)	1.600	27.300	40.700	3.400	75.600	5.500
18.	= Jahresbezogener Saldo der laufenden Ein- und Auszahlungen vor planmäßiger Tilgung (Saldo der Nummern 9 und 17)	-1.300	-27.300	-40.700	-3.400	-75.600	-5.500
18.1	= Saldo der Ein- und Auszahlungen aus internen Leistungsbeziehungen	0	0	0	0	0	-7.200
18.2	= Jahresbezogener Saldo der laufenden Ein- und Auszahlungen vor planmäßiger Tilgung nach Verrechnung der internen Leistungsbeziehungen (Summe der Nummern 18 und 18.1)	-1.300	-27.300	-40.700	-3.400	-75.600	-12.700
30.	= Finanzmittelüberschuss/Finanzmittelfehlbetrag des Teilhaushaltes (Summe der Nummern 18.2 und 29)	-1.300	-27.300	-40.700	-3.400	-75.600	-12.700

TH 01 TH 1- Amt für zentrale Dienste und Finanzen (AZDF)

	Produkt (wesentlich)					
	42401					
	kommunale Sportsstätten/ Sportplatz					
	in €					

Zugeordnete Produkte im Teilergebnishaushalt (TH 1- Amt für zentrale Dienste und Finanzen (AZDF))

Nr.		Ertrags- und Aufwandsarten (gemäß § 4 Absatz 10 GemHVO-Doppik)				
2.	+	Zuwendungen, allgemeine Umlagen und sonstige Transfererträge	100			
4.	+	Öffentlich-rechtliche Leistungsentgelte	500			
10.	=	Summe der Erträge (Summe der Nummern 1 bis 9)	600			
11.	-	Personalaufwendungen	9.000			
13.	-	Aufwendungen für Sach- und Dienstleistungen	16.700			
14.	-	Abschreibungen	3.900			
19.	=	Summe der Aufwendungen (Summe der Nummern 11 bis 18)	29.600			
20.	=	Jahresergebnis des Teilhaushaltes vor Verrechnung der internen Leistungsbeziehungen und vor Veränderung der Rücklagen (Saldo der Nummern 10 und 19)	-29.000			
21.	+	Erträge aus internen Leistungsbeziehungen	2.000			
22.	-	Aufwendungen aus internen Leistungsbeziehungen	3.700			
23.	=	Jahresergebnis des Teilhaushaltes nach Verrechnung der internen Leistungsbeziehungen und vor Veränderung der Rücklagen (Nummer 20 zuzüglich Nummer 21 abzüglich Nummer 22)	-30.700			

Zugeordnete Produkte im Teilfinanzhaushalt (TH 1- Amt für zentrale Dienste und Finanzen (AZDF))

Nr.		Ein- und Auszahlungsarten (gemäß § 4 Absatz 12 GemHVO-Doppik)				
4.	+	Öffentlich-rechtliche Leistungsentgelte	500			
9.	=	Summe der laufenden Einzahlungen (Summe der Nummern 1 bis 8)	500			
10.	-	Personalauszahlungen	9.000			
12.	-	Auszahlungen für Sach- und Dienstleistungen	16.700			
17.	=	Summe der laufenden Auszahlungen (Summe der Nummern 10 bis 16)	25.700			
18.	=	Jahresbezogener Saldo der laufenden Ein- und Auszahlungen vor planmäßiger Tilgung (Saldo der Nummern 9 und 17)	-25.200			
18.1	=	Saldo der Ein- und Auszahlungen aus internen Leistungsbeziehungen	-1.700			
18.2	=	Jahresbezogener Saldo der laufenden Ein- und Auszahlungen vor planmäßiger Tilgung nach Verrechnung der internen Leistungsbeziehungen (Summe der Nummern 18 und 18.1)	-26.900			
30.	=	Finanzmittelüberschuss/Finanzmittelfehlbetrag des Teilhaushaltes (Summe der Nummern 18.2 und 29)	-26.900			

TH 02 TH 2- Bau- und Ordnungsamt (BOA)

	Summe aller Produkte	Produkt (wesentlich)	Produkt (wesentlich)	Produkt (wesentlich)	Produkt (wesentlich)	Produkt (wesentlich)
	02	11400	12201	12601	54000	54101
		zentrales Gebäudemanagement und Liegenschaften	Sicherheit und Ordnung	Brandschutz	Konzessionsabgaben	Gemeindestraßen
	in €	in €	in €	in €	in €	in €

Zugeordnete Produkte im Teilergebnishaushalt (TH 2- Bau- und Ordnungsamt (BOA))

Nr.		Ertrags- und Aufwandsarten (gemäß § 4 Absatz 10 GemHVO-Doppik)					
2.	+	Zuwendungen, allgemeine Umlagen und sonstige Transfererträge	57.500	0	0	9.600	23.100
4.	+	Öffentlich-rechtliche Leistungsentgelte	43.800	0	0	0	4.800
5.	+	Privatrechtliche Leistungsentgelte	19.100	4.100	0	0	0
6.	+	Kostenerstattungen und Kostenumlagen	300	100	0	0	0
9.	+	Sonstige Erträge	22.700	0	0	22.500	0
10.	=	Summe der Erträge (Summe der Nummern 1 bis 9)	143.400	4.200	0	9.600	27.900
11.	-	Personalaufwendungen	8.200	0	0	8.200	0
13.	-	Aufwendungen für Sach- und Dienstleistungen	150.500	20.700	4.500	11.300	42.700
14.	-	Abschreibungen	122.900	0	200	19.100	49.400
18.	-	Sonstige Aufwendungen	16.200	1.000	0	1.600	11.500
19.	=	Summe der Aufwendungen (Summe der Nummern 11 bis 18)	297.800	21.700	4.700	40.200	103.600
20.	=	Jahresergebnis des Teilhaushaltes vor Verrechnung der internen Leistungsbeziehungen und vor Veränderung der Rücklagen (Saldo der Nummern 10 und 19)	-154.400	-17.500	-4.700	-30.600	-75.700
22.	-	Aufwendungen aus internen Leistungsbeziehungen	61.900	100	0	1.900	18.800
23.	=	Jahresergebnis des Teilhaushaltes nach Verrechnung der internen Leistungsbeziehungen und vor Veränderung der Rücklagen (Nummer 20 zuzüglich Nummer 21 abzüglich Nummer 22)	-216.300	-17.600	-4.700	-32.500	-94.500

Zugeordnete Produkte im Teilfinanzhaushalt (TH 2- Bau- und Ordnungsamt (BOA))

Nr.		Ein- und Auszahlungsarten (gemäß § 4 Absatz 12 GemHVO-Doppik)					
4.	+	Öffentlich-rechtliche Leistungsentgelte	38.400	0	0	0	0
5.	+	Privatrechtliche Leistungsentgelte	19.100	4.100	0	0	0
6.	+	Kostenerstattungen und Kostenumlagen	300	100	0	0	0
8.	+	Sonstige laufende Einzahlungen	22.700	0	0	22.500	0
9.	=	Summe der laufenden Einzahlungen (Summe der Nummern 1 bis 8)	80.500	4.200	0	22.500	0
10.	-	Personalauszahlungen	8.200	0	0	8.200	0
12.	-	Auszahlungen für Sach- und Dienstleistungen	150.500	20.700	4.500	11.300	42.700
16.	-	Sonstige laufende Auszahlungen	16.200	1.000	0	1.600	11.500
17.	=	Summe der laufenden Auszahlungen (Summe der Nummern 10 bis 16)	174.900	21.700	4.500	21.100	54.200
18.	=	Jahresbezogener Saldo der laufenden Ein- und Auszahlungen vor planmäßiger Tilgung (Saldo der Nummern 9 und 17)	-94.400	-17.500	-4.500	-21.100	-54.200
18.1	=	Saldo der Ein- und Auszahlungen aus internen Leistungsbeziehungen	-61.900	-100	0	-1.900	-18.800
18.2	=	Jahresbezogener Saldo der laufenden Ein- und Auszahlungen vor planmäßiger Tilgung nach Verrechnung der internen Leistungsbeziehungen (Summe der Nummern 18 und 18.1)	-156.300	-17.600	-4.500	-23.000	-73.000
20.	+	Einzahlungen aus Beiträgen und ähnlichen Entgelten	40.900	0	0	0	40.900
21.	+	Einzahlungen aus Anlagevermögen	0	0	0	0	0

TH 02 TH 2- Bau- und Ordnungsamt (BOA)

Summe aller Produkte	Produkt (wesentlich)	Produkt (wesentlich)	Produkt (wesentlich)	Produkt (wesentlich)	Produkt (wesentlich)
02	11400	12201	12601	54000	54101
	zentrales Gebäudemanagement und Liegenschaften	Sicherheit und Ordnung	Brandschutz	Konzessionsabgaben	Gemeindestraßen
in €	in €	in €	in €	in €	in €

Zugeordnete Produkte im Teilfinanzhaushalt (TH 2- Bau- und Ordnungsamt (BOA))

Nr.	Ein- und Auszahlungsarten (gemäß § 4 Absatz 12 GemHVO-Doppik)						
24.	= Summe der Einzahlungen aus Investitionstätigkeit (Summe der Nummern 19 bis 23)	40.900	0	0	0	0	40.900
25.	- Auszahlungen für Anlagevermögen	10.000	0	0	10.000	0	0
28.	= Summe der Auszahlungen aus Investitionstätigkeit (Summe der Nummern 25 bis 27)	10.000	0	0	10.000	0	0
29.	= Saldo der Ein- und Auszahlungen aus Investitionstätigkeit (Saldo der Nummern 24 und 28)	30.900	0	0	-10.000	0	40.900
30.	= Finanzmittelüberschuss/Finanzmittelfehlbetrag des Teilhaushaltes (Summe der Nummern 18.2 und 29)	-125.400	-17.600	-4.500	-33.000	22.400	-32.100
34.	= Saldo der Ein- und Auszahlungen aus Krediten für Investitionen und Investitionsförderungsmaßnahmen (Nummer 31 abzüglich Nummern 32 und 33)	0	0	0	0	0	0
36.	= Veränderung der Forderungen und Verbindlichkeiten aus Krediten zur Sicherung der Zahlungsfähigkeit gegenüber dem Amt (Summe der Nummern 30, 34 und 35)	0	0	0	0	0	0

TH 02 TH 2- Bau- und Ordnungsamt (BOA)

	Produkt (wesentlich)	Produkt (wesentlich)	Produkt (wesentlich)	Produkt (wesentlich)	Produkt (wesentlich)	Produkt (wesentlich)
	54301	54500	55101	55200	55300	57302
	Landesstraßen	Straßenreinigung und Winterdienst	öffentliches Grün- und Landschaftsbau	öffentliche Gewässer / WBV	Friedhofs- und Bestattungswesen	allg. kommunale Einrichtungen / Gemeindehaus / Kita / FFw Anbau neu (MZG)
	in €	in €	in €	in €	in €	in €

Zugeordnete Produkte im Teilergebnishaushalt (TH 2- Bau- und Ordnungsamt (BOA))

Nr.		Ertrags- und Aufwandsarten (gemäß § 4 Absatz 10 GemHVO-Doppik)						
2.	+	Zuwendungen, allgemeine Umlagen und sonstige Transfererträge	0	0	0	0	24.800	
4.	+	Öffentlich-rechtliche Leistungsentgelte	0	0	0	39.000	0	
5.	+	Privatrechtliche Leistungsentgelte	0	0	0	0	15.000	
6.	+	Kostenerstattungen und Kostenumlagen	0	0	0	0	200	
9.	+	Sonstige Erträge	0	0	0	0	200	
10.	=	Summe der Erträge (Summe der Nummern 1 bis 9)	0	0	0	39.000	200	40.000
13.	-	Aufwendungen für Sach- und Dienstleistungen	0	10.000	0	39.300	0	22.000
14.	-	Abschreibungen	1.600	0	0	0	0	52.600
18.	-	Sonstige Aufwendungen	0	0	0	1.000	200	800
19.	=	Summe der Aufwendungen (Summe der Nummern 11 bis 18)	1.600	10.000	0	40.300	200	75.400
20.	=	Jahresergebnis des Teilhaushaltes vor Verrechnung der internen Leistungsbeziehungen und vor Veränderung der Rücklagen (Saldo der Nummern 10 und 19)	-1.600	-10.000	0	-1.300	0	-35.400
22.	-	Aufwendungen aus internen Leistungsbeziehungen	0	4.300	26.400	0	0	10.400
23.	=	Jahresergebnis des Teilhaushaltes nach Verrechnung der internen Leistungsbeziehungen und vor Veränderung der Rücklagen (Nummer 20 zuzüglich Nummer 21 abzüglich Nummer 22)	-1.600	-14.300	-26.400	-1.300	0	-45.800

Zugeordnete Produkte im Teilfinanzhaushalt (TH 2- Bau- und Ordnungsamt (BOA))

Nr.		Ein- und Auszahlungsarten (gemäß § 4 Absatz 12 GemHVO-Doppik)						
4.	+	Öffentlich-rechtliche Leistungsentgelte	0	0	0	38.400	0	0
5.	+	Privatrechtliche Leistungsentgelte	0	0	0	0	0	15.000
6.	+	Kostenerstattungen und Kostenumlagen	0	0	0	0	200	0
8.	+	Sonstige laufende Einzahlungen	0	0	0	0	0	200
9.	=	Summe der laufenden Einzahlungen (Summe der Nummern 1 bis 8)	0	0	0	38.400	200	15.200
12.	-	Auszahlungen für Sach- und Dienstleistungen	0	10.000	0	39.300	0	22.000
16.	-	Sonstige laufende Auszahlungen	0	0	0	1.000	200	800
17.	=	Summe der laufenden Auszahlungen (Summe der Nummern 10 bis 16)	0	10.000	0	40.300	200	22.800
18.	=	Jahresbezogener Saldo der laufenden Ein- und Auszahlungen vor planmäßiger Tilgung (Saldo der Nummern 9 und 17)	0	-10.000	0	-1.900	0	-7.600
18.1	=	Saldo der Ein- und Auszahlungen aus internen Leistungsbeziehungen	0	-4.300	-26.400	0	0	-10.400
18.2	=	Jahresbezogener Saldo der laufenden Ein- und Auszahlungen vor planmäßiger Tilgung nach Verrechnung der internen Leistungsbeziehungen (Summe der Nummern 18 und 18.1)	0	-14.300	-26.400	-1.900	0	-18.000
30.	=	Finanzmittelüberschuss/Finanzmittelfehlbetrag des Teilhaushaltes (Summe der Nummern 18.2 und 29)	0	-14.300	-26.400	-1.900	0	-18.000

TH 03 TH 3 - allg. Finanzwirtschaft

	Summe aller Produkte	Produkt (wesentlich)	Produkt (wesentlich)			
	03	61100	61200			
		Steuern, allg. Zuweisungen, allg. Umlagen	sonstige allgemeine Finanzwirtschaft			
	in €	in €	in €			

Zugeordnete Produkte im Teilergebnishaushalt (TH 3 - allg. Finanzwirtschaft)

Nr.		Ertrags- und Aufwandsarten (gemäß § 4 Absatz 10 GemHVO-Doppik)					
1.	+	Steuern und ähnliche Abgaben	750.000	750.000	0		
2.	+	Zuwendungen, allgemeine Umlagen und sonstige Transfererträge	11.800	11.800	0		
8.	+	Zinserträge und sonstige Finanzerträge	43.000	34.000	9.000		
10.	=	Summe der Erträge (Summe der Nummern 1 bis 9)	804.800	795.800	9.000		
14.	-	Abschreibungen	800	800	0		
15.	-	Zuwendungen, Umlagen und sonstige Transferaufwendungen	554.700	554.700	0		
17.	-	Zinsaufwendungen und sonstige Finanzaufwendungen	1.100	900	200		
19.	=	Summe der Aufwendungen (Summe der Nummern 11 bis 18)	556.600	556.400	200		
20.	=	Jahresergebnis des Teilhaushaltes vor Verrechnung der internen Leistungsbeziehungen und vor Veränderung der Rücklagen (Saldo der Nummern 10 und 19)	248.200	239.400	8.800		
23.	=	Jahresergebnis des Teilhaushaltes nach Verrechnung der internen Leistungsbeziehungen und vor Veränderung der Rücklagen (Nummer 20 zuzüglich Nummer 21 abzüglich Nummer 22)	248.200	239.400	8.800		

Zugeordnete Produkte im Teilfinanzhaushalt (TH 3 - allg. Finanzwirtschaft)

Nr.		Ein- und Auszahlungsarten (gemäß § 4 Absatz 12 GemHVO-Doppik)					
1.	+	Steuern und ähnliche Abgaben	750.000	750.000	0		
2.	+	Zuwendungen, allgemeine Umlagen und sonstige Transfereinzahlungen	11.800	11.800	0		
7.	+	Zinseinzahlungen und sonstige Finanzeinzahlungen	43.000	34.000	9.000		
9.	=	Summe der laufenden Einzahlungen (Summe der Nummern 1 bis 8)	804.800	795.800	9.000		
13.	-	Zuwendungen, Umlagen und sonstige Transferauszahlungen	554.700	554.700	0		
15.	-	Zinsauszahlungen und sonstige Finanzauszahlungen	1.100	900	200		
17.	=	Summe der laufenden Auszahlungen (Summe der Nummern 10 bis 16)	555.800	555.600	200		
18.	=	Jahresbezogener Saldo der laufenden Ein- und Auszahlungen vor planmäßiger Tilgung (Saldo der Nummern 9 und 17)	249.000	240.200	8.800		
18.2	=	Jahresbezogener Saldo der laufenden Ein- und Auszahlungen vor planmäßiger Tilgung nach Verrechnung der internen Leistungsbeziehungen (Summe der Nummern 18 und 18.1)	249.000	240.200	8.800		
19.	+	Einzahlungen aus Investitionszuwendungen	30.800	30.800	0		
24.	=	Summe der Einzahlungen aus Investitionstätigkeit (Summe der Nummern 19 bis 23)	30.800	30.800	0		
27.	-	Sonstige Investitionsauszahlungen	0	0	0		
28.	=	Summe der Auszahlungen aus Investitionstätigkeit (Summe der Nummern 25 bis 27)	0	0	0		
29.	=	Saldo der Ein- und Auszahlungen aus Investitionstätigkeit (Saldo der Nummern 24 und 28)	30.800	30.800	0		
30.	=	Finanzmittelüberschuss/Finanzmittelfehlbetrag des Teilhaushaltes (Summe der Nummern 18.2 und 29)	279.800	271.000	8.800		

TH

03 TH 3 - allg. Finanzwirtschaft

		Summe aller Produkte	Produkt (wesentlich)	Produkt (wesentlich)			
		03	61100	61200			
			Steuern, allg. Zuweisungen, allg. Umlagen	sonstige allgemeine Finanzwirtschaft			
		in €	in €	in €			
Zugeordnete Produkte im Teilfinanzhaushalt (TH 3 - allg. Finanzwirtschaft)							
Nr.		Ein- und Auszahlungsarten (gemäß § 4 Absatz 12 GemHVO-Doppik)					
35.	=	Saldo der durchlaufenden Gelder und ungeklärten Zahlungsvorgänge	0	0	0		
36.	=	Veränderung der Forderungen und Verbindlichkeiten aus Krediten zur Sicherung der Zahlungsfähigkeit gegenüber dem Amt (Summe der Nummern 30, 34 und 35)	0	0	0		

TH 04 TH 4- Wohnungswesen (WW)

	Summe aller Produkte	Produkt (wesentlich)				
	04	11408				
		gemeindliche Wohnungen				
	in €	in €				

Zugeordnete Produkte im Teilergebnishaushalt (TH 4- Wohnungswesen (WW))

Nr.		Ertrags- und Aufwandsarten (gemäß § 4 Absatz 10 GemHVO-Doppik)					
5.	+	Privatrechtliche Leistungsentgelte	700.000	700.000			
9	+	Sonstige Erträge	0	0			
10.	=	Summe der Erträge (Summe der Nummern 1 bis 9)	700.000	700.000			
13.	-	Aufwendungen für Sach- und Dienstleistungen	420.000	420.000			
14.	-	Abschreibungen	47.100	47.100			
17.	-	Zinsaufwendungen und sonstige Finanzaufwendungen	25.500	25.500			
18.	-	Sonstige Aufwendungen	57.600	57.600			
19.	=	Summe der Aufwendungen (Summe der Nummern 11 bis 18)	550.200	550.200			
20.	=	Jahresergebnis des Teilhaushaltes vor Verrechnung der internen Leistungsbeziehungen und vor Veränderung der Rücklagen (Saldo der Nummern 10 und 19)	149.800	149.800			
23.	=	Jahresergebnis des Teilhaushaltes nach Verrechnung der internen Leistungsbeziehungen und vor Veränderung der Rücklagen (Nummer 20 zuzüglich Nummer 21 abzüglich Nummer 22)	149.800	149.800			

Zugeordnete Produkte im Teilfinanzhaushalt (TH 4- Wohnungswesen (WW))

Nr.		Ein- und Auszahlungsarten (gemäß § 4 Absatz 12 GemHVO-Doppik)					
5.	+	Privatrechtliche Leistungsentgelte	700.000	700.000			
8.	+	Sonstige laufende Einzahlungen	0	0			
9.	=	Summe der laufenden Einzahlungen (Summe der Nummern 1 bis 8)	700.000	700.000			
12.	-	Auszahlungen für Sach- und Dienstleistungen	420.000	420.000			
15.	-	Zinsauszahlungen und sonstige Finanzauszahlungen	25.500	25.500			
16.	-	Sonstige laufende Auszahlungen	57.600	57.600			
17.	=	Summe der laufenden Auszahlungen (Summe der Nummern 10 bis 16)	503.100	503.100			
18.	=	Jahresbezogener Saldo der laufenden Ein- und Auszahlungen vor planmäßiger Tilgung (Saldo der Nummern 9 und 17)	196.900	196.900			
18.2	=	Jahresbezogener Saldo der laufenden Ein- und Auszahlungen vor planmäßiger Tilgung nach Verrechnung der internen Leistungsbeziehungen (Summe der Nummern 18 und 18.1)	196.900	196.900			
24.	=	Summe der Einzahlungen aus Investitionstätigkeit (Summe der Nummern 19 bis 23)	0	0			
27.	-	Sonstige Investitionsauszahlungen	0	0			
28.	=	Summe der Auszahlungen aus Investitionstätigkeit (Summe der Nummern 25 bis 27)	0	0			
29.	=	Saldo der Ein- und Auszahlungen aus Investitionstätigkeit (Saldo der Nummern 24 und 28)	0	0			
30.	=	Finanzmittelüberschuss/Finanzmittelfehlbetrag des Teilhaushaltes (Summe der Nummern 18.2 und 29)	196.900	196.900			
32.	-	Auszahlungen für planmäßige Tilgung von Krediten für Investitionen und Investitionsförderungsmaßnahmen	249.500	249.500			

TH

04 TH 4- Wohnungswesen (WW)

	Summe aller Produkte	Produkt (wesentlich)				
	04	11408				
		gemeindliche Wohnungen				
	in €	in €				

Zugeordnete Produkte im Teilfinanzhaushalt (TH 4- Wohnungswesen (WW))

Nr.		Ein- und Auszahlungsarten (gemäß § 4 Absatz 12 GemHVO-Doppik)				
34.	=	Saldo der Ein- und Auszahlungen aus Krediten für Investitionen und Investitionsförderungsmaßnahmen (Nummer 31 abzüglich Nummern 32 und 33)	-249.500	-249.500		
36.	=	Veränderung der Forderungen und Verbindlichkeiten aus Krediten zur Sicherung der Zahlungsfähigkeit gegenüber dem Amt (Summe der Nummern 30, 34 und 35)	-249.500	-249.500		

Nr.	Ertrags- und Aufwandsarten (gemäß § 44 Absatz 2 GemHVO-Doppik)	Ermächtigungen des Haushaltsjahres		Übertragene Ermächtigungen aus Haushaltsvorjahren		Gesamtermächtigungen im Haushaltsjahr	Ergebnis des Haushaltsjahres	Abweichung im Haushaltsjahr	Ergebnis des Haushaltsjahres	Übertragung von Ermächtigungen in Haushaltsfolgejahre		Erläuterung Kontonummer
		in €		in €						in €		
		1	2	3	4					5	6	
1.	Steuern und ähnliche Abgaben	792.626,60	0,00	792.626,60	1.230.038,63	1.058.108,29	0,00	0,00	40			
	40111000 Grundsteuer A von Fremdschuldnern	12.500,00	0,00	12.500,00	17.771,39	13.311,68	0,00	0,00				
	40121000 Grundsteuer B von Fremdschuldnern	74.400,00	0,00	74.400,00	100.307,20	74.462,90	0,00	0,00				
	40122000 Grundsteuer B für gemeindeeigene Grundstücke	300,00	0,00	300,00	350,97	315,39	0,00	0,00				
	40131000 Gewerbesteuerzahlungen für das laufende Jahr	505.426,60	0,00	505.426,60	903.502,02	764.377,57	0,00	0,00				
	40210000 Gemeindeanteil an der Einkommensteuer	155.200,00	0,00	155.200,00	160.122,67	153.477,05	0,00	0,00				
	40220000 Gemeindeanteil an der Umsatzsteuer	41.900,00	0,00	41.900,00	43.371,29	49.134,39	0,00	0,00				
	40320000 Hundesteuer	2.000,00	0,00	2.000,00	1.977,52	2.067,51	0,00	0,00				
	40340000 Zweitwohnungssteuer	900,00	0,00	900,00	961,80	961,80	0,00	0,00				
	40529000 Ausgleichsleistungen vom Land (Sonstige)	0,00	0,00	0,00	1.673,97	0,00	0,00	0,00				
2.	Zuwendungen, allgemeine Umlagen und sonstige Transfererträge	42.600,00	0,00	42.600,00	0,00	42.728,46	0,00	0,00	41			
	41320000 Sonstige allgemeine Zuweisungen vom Land	0,00	0,00	0,00	0,00	0,00	0,00	0,00				
	41512000 Erträge aus der Auflösung von Sonderposten für sonstige Zuwendungen	42.600,00	0,00	42.600,00	0,00	42.728,46	0,00	0,00				
4.	Öffentlich-rechtliche Leistungsentgelte	38.300,00	0,00	38.300,00	38.684,46	39.970,35	0,00	0,00	43			
	43229000 Sonstige Entgelte	38.100,00	0,00	38.100,00	38.684,46	38.555,31	0,00	0,00				
	43743010 Erträge aus der Auflösung von Sonderposten aus Beiträgen und ähnlichen Entgelten von Gemeinden und Gemeindeverbänden / aus öffentlich-rechtlichen Entgelten	0,00	0,00	0,00	0,00	125,21	0,00	0,00				
	43759010 Erträge aus der Auflösung von Sonderposten aus Beiträgen und ähnlichen Entgelten vom sonstigen privaten Bereich / aus öffentlich-rechtlichen Entgelten	200,00	0,00	200,00	0,00	1.062,23	0,00	0,00				
	43800000 Erträge aus der Auflösung von Sonderposten für den Gebührenaussgleich (öffentlich-rechtlich)	0,00	0,00	0,00	0,00	227,60	0,00	0,00				
5.	Privatrechtliche Leistungsentgelte	726.400,00	0,00	726.400,00	760.123,62	760.729,15	0,00	0,00	441,443,444,445,448			
	44110000 Mieten Wohnungswesen	720.000,00	0,00	720.000,00	752.986,78	754.096,52	0,00	0,00				
	44110002 Gartenpacht	100,00	0,00	100,00	136,20	136,20	0,00	0,00				
	44110003 Garagenpacht	3.400,00	0,00	3.400,00	3.466,84	3.497,52	0,00	0,00				
	44110004 Pacht für landwirtschaftliche Flächen	0,00	0,00	0,00	0,00	30,41	0,00	0,00				
	44110007 Pacht Mannesmann	2.200,00	0,00	2.200,00	2.802,80	2.200,00	0,00	0,00				

Nr.	Ertrags- und Aufwandsarten (gemäß § 44 Absatz 2 GemHVO-Doppik)	Ermächtigungen des Haushaltsjahres		Übertragene Ermächtigungen aus Haushaltsvorjahren		Gesamtermächtigungen im Haushaltsjahr		Ergebnis des Haushaltsjahres		Abweichung im Haushaltsjahr		Ergebnis des Haushaltsjahres		Übertragung von Ermächtigungen in Haushaltsfolgejahre		Erläuterung Kontonummer
		in €	1	in €	2	in €	3	in €	4	in €	5	in €	6	in €	7	
	50110000 Aufwendungen für den Bürgermeister	16.374,21	0,00	16.374,21	0,00	16.374,21	16.374,21	0,00	13.180,58	0,00	0,00	13.180,58	0,00	0,00		
	50130000 Aufwendungen für Gemeindevorsteher und Ausschussmitglieder	2.225,79	0,00	2.225,79	0,00	2.225,79	1.840,00	385,79	1.860,00	385,79	0,00	1.860,00	0,00	0,00		
	50190000 Aufwendungen für sonstige ehrenamtlich Tätige (ehrenamtlich Tätige der Feuerwehr, berufene Bürger in Ausschüssen, u.a.)	3.676,41	0,00	3.676,41	0,00	3.676,41	3.673,56	2,85	3.965,38	2,85	0,00	3.965,38	0,00	0,00		
	50211000 Vergütungen für Arbeitnehmer	24.500,00	0,00	24.500,00	0,00	24.500,00	10.275,51	14.224,49	23.926,63	14.224,49	0,00	23.926,63	0,00	0,00		
	50241000 Dienstbezüge für Beschäftigte in Arbeitsbeschaffungsmaßnahmen	22.000,00	0,00	22.000,00	0,00	22.000,00	22.573,80	-573,80	21.227,30	-573,80	0,00	21.227,30	0,00	0,00		
	50320000 Beiträge zu Versorgungskassen für Arbeitnehmer	2.000,00	0,00	2.000,00	0,00	2.000,00	1.522,33	477,67	885,29	477,67	0,00	885,29	0,00	0,00		
	50420000 Beiträge zur gesetzlichen Sozialversicherung für Arbeitnehmer	6.400,00	0,00	6.400,00	0,00	6.400,00	2.844,66	3.555,34	5.659,88	3.555,34	0,00	5.659,88	0,00	0,00		
	50430000 Beiträge zur gesetzlichen Sozialversicherung für ehrenamtlich Tätige	1.623,59	0,00	1.623,59	0,00	1.623,59	1.623,59	0,00	1.267,76	0,00	0,00	1.267,76	0,00	0,00		
	50440000 Beiträge zur gesetzlichen Sozialversicherung für Beschäftigte in Arbeitsbeschaffungsmaßnahmen	4.700,00	0,00	4.700,00	0,00	4.700,00	4.252,62	447,38	3.893,23	447,38	0,00	3.893,23	0,00	0,00		
	50900000 Pauschalierte Lohnsteuer (auch Zahlungen über Knappschaft)	200,00	0,00	200,00	0,00	200,00	106,50	93,50	97,26	93,50	0,00	97,26	0,00	0,00		
13.	Aufwendungen für Sach- und Dienstleistungen	751.000,18	29.000,00	780.000,18	29.000,00	780.000,18	649.766,63	130.233,55	523.847,41	130.233,55	73.600,00	523.847,41	73.600,00	52		
	52220000 Aufwendungen für Abwasser	100,00	0,00	100,00	0,00	100,00	86,00	14,00	87,96	14,00	0,00	87,96	0,00	0,00		
	52230000 Aufwendungen für Fernwärme	8.500,00	0,00	8.500,00	0,00	8.500,00	4.268,61	4.231,39	4.809,04	4.231,39	4.200,00	4.809,04	4.200,00			
	52260000 Aufwendungen für Strom	14.100,00	0,00	14.100,00	0,00	14.100,00	8.511,85	5.588,15	9.575,24	5.588,15	0,00	9.575,24	0,00	0,00		
	52270000 Aufwendungen für Wasser	300,00	0,00	300,00	0,00	300,00	241,52	58,48	247,43	58,48	0,00	247,43	0,00	0,00		
	52311000 Unterhaltung der Grundstücke	22.935,60	0,00	22.935,60	0,00	22.935,60	0,00	22.935,60	0,00	22.935,60	0,00	0,00	300,00			
	52312000 Unterhaltung der Außenanlagen	3.240,00	0,00	3.240,00	0,00	3.240,00	3.035,69	204,31	1.596,98	204,31	0,00	1.596,98	0,00	0,00		
	52313000 Unterhaltung der Gebäude einschließlich der Bestandteile, die dem Gebäude zuzurechnen sind	247.904,10	0,00	247.904,10	0,00	247.904,10	213.686,02	34.218,08	122.598,10	34.218,08	54.600,00	122.598,10	54.600,00			
	52320000 Bewirtschaftung der Grundstücke, Außenanlagen, Gebäude und Gebäudeeinrichtungen	290.000,00	0,00	290.000,00	0,00	290.000,00	273.075,55	16.924,45	243.514,95	16.924,45	0,00	243.514,95	0,00	0,00		
	52321000 Bewirtschaftung der Grundstücke	17.460,00	5.000,00	22.460,00	5.000,00	22.460,00	21.126,33	1.333,67	18.238,03	1.333,67	500,00	18.238,03	500,00			
	52323000 Bewirtschaftung der Gebäude einschließlich der Bestandteile, die dem Gebäude zuzurechnen sind	8.400,00	0,00	8.400,00	0,00	8.400,00	10.462,36	-2.062,36	8.309,56	-2.062,36	0,00	8.309,56	0,00	0,00		
	52338000 Unterhaltung der Straßen, Wege, Plätze und Verkehrsanlagen	15.000,00	24.000,00	39.000,00	24.000,00	39.000,00	8.278,95	30.721,05	7.057,57	30.721,05	14.000,00	7.057,57	14.000,00			
	52339000 Unterhaltung des sonstigen Infrastrukturvermögens	4.000,00	0,00	4.000,00	0,00	4.000,00	2.078,52	1.921,48	7.911,34	1.921,48	0,00	7.911,34	0,00	0,00		
	52339100 Unterhaltung Bushäuschen	200,00	0,00	200,00	0,00	200,00	0,00	200,00	0,00	200,00	0,00	0,00	0,00			
	52351000 Wartungs- und Instandsetzungskosten	6.465,65	0,00	6.465,65	0,00	6.465,65	3.684,61	2.781,04	5.398,77	2.781,04	0,00	5.398,77	0,00	0,00		

Nr.	Ertrags- und Aufwandsarten (gemäß § 44 Absatz 2 GemHVO-Doppik)	Ermächtigungen des Haushaltsjahres		Übertragene Ermächtigungen aus Haushaltsvorjahren		Gesamtermächtigungen im Haushaltsjahr	Ergebnis des Haushaltsjahres	Abweichung im Haushaltsjahr	Ergebnis des Haushaltsjahres	Übertragung von Ermächtigungen in Haushaltsfolgejahre		Erläuterung Kontonummer
		in €		in €						in €		
		1	2	3	4					5	6	
	52352000 Betriebs- und Schmierstoffe	5.025,58	0,00	5.025,56	3.247,28	1.778,30	3.924,76	0,00	3.924,76	0,00		
	52353000 Reifen	300,00	0,00	300,00	0,00	300,00	0,00	0,00	0,00	0,00		
	52360000 Unterhaltung der Maschinen und technischen Anlagen	787,14	0,00	787,14	787,14	0,00	208,25	0,00	208,25	0,00		
	52370000 Unterhaltung der Betriebs- und Geschäftsausstattung	2.106,63	0,00	2.106,63	1.517,85	588,78	4.253,99	0,00	4.253,99	0,00		
	52380000 Geringwertige Geräte, Ausrüstungs- und sonstige Gebrauchsgegenstände	300,00	0,00	300,00	245,50	54,50	96,60	0,00	96,60	0,00		
	52490000 Sonstige Aufwendungen für Sachleistungen und Verbrauchsmittel	200,00	0,00	200,00	0,00	200,00	121,45	0,00	121,45	0,00		
	52543000 Kostenerstattungen an Gemeinden und Gemeindeverbände	64.500,00	0,00	64.500,00	57.138,54	7.361,46	49.126,10	0,00	49.126,10	0,00		
	52544000 Kostenerstattungen an Zweckverbände	34.500,00	0,00	34.500,00	34.234,32	265,68	32.838,43	0,00	32.838,43	0,00		
	52551000 Kostenerstattungen an private Unternehmen	0,00	0,00	0,00	0,00	0,00	23,69	0,00	23,69	0,00		
	52559000 Kostenerstattungen an den sonstigen privaten Bereich	3.100,00	0,00	3.100,00	2.764,38	335,62	2.360,88	0,00	2.360,88	0,00		
	52910000 Sonstige Aufwendungen für Sachleistungen	297,88	0,00	297,88	197,88	100,00	478,49	0,00	478,49	0,00		
	52911000 GEMA/ Künstlersozialabgabe	14,50	0,00	14,50	14,50	0,00	14,14	0,00	14,14	0,00		
	52920000 Sonstige Aufwendungen für Dienstleistungen	1.077,42	0,00	1.077,42	943,23	134,19	736,30	0,00	736,30	0,00		
	52921000 Aufwendungen für Dienstleistungen - Aus- und Fortbildung	185,68	0,00	185,66	140,00	45,68	319,36	0,00	319,36	0,00		
14.	Abschreibungen	130.696,10	0,00	130.696,10	8,33	130.687,77	150.828,17	0,00	150.828,17	0,00	53	
	53230000 Abschreibungen auf geleistete Investitionszuschüsse	100,00	0,00	100,00	0,00	100,00	52,73	0,00	52,73	0,00		
	53410000 Abschreibungen auf bebaute Grundstücke und grundstücksgleiche Rechte mit Wohnbauten	21.296,10	0,00	21.296,10	0,00	21.296,10	45.428,78	0,00	45.428,78	0,00		
	53450000 Abschreibungen auf bebaute Grundstücke und grundstücksgleiche Rechte mit Sportanlagen	3.900,00	0,00	3.900,00	0,00	3.900,00	3.886,60	0,00	3.886,60	0,00		
	53490000 Abschreibungen auf bebaute Grundstücke und grundstücksgleiche Rechte mit sonstigen Gebäuden	48.200,00	0,00	48.200,00	0,00	48.200,00	48.370,42	0,00	48.370,42	0,00		
	53580000 Abschreibungen auf Straßen, Wege, Plätze und Verkehrsanlagen	39.300,00	0,00	39.300,00	0,00	39.300,00	39.201,66	0,00	39.201,66	0,00		
	53810000 Abschreibungen auf Fahrzeuge	7.900,00	0,00	7.900,00	0,00	7.900,00	7.869,80	0,00	7.869,80	0,00		
	53820000 Abschreibungen auf Maschinen und technische Anlagen	1.100,00	0,00	1.100,00	0,00	1.100,00	1.057,31	0,00	1.057,31	0,00		
	53830000 Abschreibungen auf Betriebsvorrichtungen	2.200,00	0,00	2.200,00	0,00	2.200,00	1.807,15	0,00	1.807,15	0,00		
	53850000 Abschreibungen auf Betriebs- und Geschäftsausstattung	6.500,00	0,00	6.500,00	0,00	6.500,00	2.921,48	0,00	2.921,48	0,00		
	53851000 Abschreibungen auf Betriebsvorrichtungen der Betriebs- und Geschäftsausstattung	200,00	0,00	200,00	0,00	200,00	201,56	0,00	201,56	0,00		
	53942515 Abschreibungen auf Gebührenforderungen gegen den privaten Bereich	0,00	0,00	0,00	3,45	-3,45	0,00	0,00	0,00	0,00		

Nr.	Ertrags- und Aufwandsarten (gemäß § 44 Absatz 2 GemHVO-Doppik)	Ermächtigungen des Haushaltsjahres		Übertragene Ermächtigungen aus Haushaltsvorjahren		Gesamtermächtigungen im Haushaltsjahr		Ergebnis des Haushaltsjahres		Abweichung im Haushaltsjahr		Ergebnis des Haushaltsjahres		Übertragung von Ermächtigungen in Haushaltsfolgejahre		Erläuterung Kontonummer
		in €	1	in €	2	in €	3	in €	4	in €	5	in €	6	in €	7	
22.	+ Entnahmen aus der Kapitalrücklage 49230000 Entnahme aus der zweckgebundenen Kapitalrücklage aus Zuweisungen für Infrastruktur nach § 23 und 24 FAG	54.600,00	0,00	0,00	54.600,00	0,00	54.600,00	0,00	54.600,00	0,00	0,00	0,00	0,00	0,00	492	
	49280000 Entnahmen aus der zweckgebundenen Kapitalrücklage aus kameraleen Rücklagen	0,00	0,00	0,00	0,00	0,00	0,00	0,00	0,00	0,00	0,00	0,00	0,00	0,00		
24.	+ Entnahme aus der Rücklage für Belastungen aus dem kommunalen Finanzausgleich 49300000 Entnahmen aus der Rücklage für Belastungen aus dem kommunalen Finanzausgleich	178.100,00	0,00	0,00	178.100,00	0,00	178.100,00	0,00	178.100,00	178.100,00	0,00	0,00	0,00	0,00	493	
25.	= Jahresergebnis (Jahresüberschuss/Jahresfehlbetrag, Nummern 20 zuzüglich Nummern 22 und 24 sowie abzüglich Nummern 21 und 23)	-278.379,98	-29.000,00	-29.000,00	-307.379,98	255.026,20	189.750,10	-78.879,77								
26.	Ergebnisvortrag aus dem Haushaltsvorjahr 20400000 Ergebnisvortrag 20500000 Jahresüberschuss / Jahresfehlbetrag	-	-	-	-	2.279.656,05	1.512.962,82	766.693,23	2.534.682,25	-	-	-	-	-	-	
27.	Ergebnis (Überschuss/Fehlbetrag) zum 31. Dezember des Haushaltsjahres (Summe der Nummern 25 und 26)	-	-	-	-	-	-	-	-	-	-	-	-	-	-	

*** Ende der Liste "Ergebnisrechnung" ***

Nr.	Einzahlungs- und Auszahlungsarten (gemäß § 45 Absatz 2 i.V.m. § 3 Absatz 1 Satz 1 GemHVO-Doppik)	Ermächtigungen des Haushaltsjahres		Übertragene Ermächtigungen aus Haushaltsvorjahren		Gesamtermächtigungen im Haushaltsjahr		Ergebnis des Haushaltsjahres		Abweichung im Haushaltsjahr		Ergebnis des Haushaltsjahres		Übertragung von Ermächtigungen in Haushaltsfolgejahre		Erläuterung Kontonummer
		in €	1	in €	2	in €	3	in €	4	in €	5	in €	6	in €	7	
1.	Steuern und ähnliche Abgaben	792.626,60	0,00	792.626,60	0,00	792.626,60	819.422,67	1.055.214,96	-26.796,07	0,00	0,00	0,00	0,00	60		
	60111000 Grundsteuer A von Fremdschuldnern	12.500,00	0,00	12.500,00	0,00	12.500,00	16.077,45	12.952,21	-3.577,45	0,00	0,00	0,00	0,00			
	60121000 Grundsteuer B von Fremdschuldnern	74.400,00	0,00	74.400,00	0,00	74.400,00	100.966,22	72.938,67	-26.566,22	0,00	0,00	0,00	0,00			
	60122000 Grundsteuer B für gemeindeeigene Grundstücke	300,00	0,00	300,00	0,00	300,00	350,97	315,39	-50,97	0,00	0,00	0,00	0,00			
	60131000 Gewerbesteuerzahlungen für das laufende Jahr	505.426,60	0,00	505.426,60	0,00	505.426,60	492.334,87	771.727,65	13.091,73	0,00	0,00	0,00	0,00			
	60210000 Gemeindeanteil an der Einkommensteuer	155.200,00	0,00	155.200,00	0,00	155.200,00	161.585,80	146.071,70	-6.385,80	0,00	0,00	0,00	0,00			
	60220000 Gemeindeanteil an der Umsatzsteuer	41.900,00	0,00	41.900,00	0,00	41.900,00	43.686,00	48.225,49	-1.766,00	0,00	0,00	0,00	0,00			
	60320000 Hundesteuer	2.000,00	0,00	2.000,00	0,00	2.000,00	1.785,59	2.022,05	214,41	0,00	0,00	0,00	0,00			
	60340000 Zweitwohnungssteuer	900,00	0,00	900,00	0,00	900,00	961,80	961,80	-61,80	0,00	0,00	0,00	0,00			
	60529000 Ausgleichsleistungen vom Land (Sonstige)	0,00	0,00	0,00	0,00	0,00	1.673,97	0,00	-1.673,97	0,00	0,00	0,00	0,00			
2.	Zuwendungen, allgemeine Umlagen und sonstige Transfereinzahlungen	0,00	0,00	0,00	0,00	0,00	0,00	0,00	0,00	0,00	0,00	0,00	0,00	61		
	61320000 Sonstige allgemeine Zuweisungen vom Land	0,00	0,00	0,00	0,00	0,00	0,00	0,00	0,00	0,00	0,00	0,00	0,00			
4.	Öffentlich-rechtliche Leistungsentgelte	38.100,00	0,00	38.100,00	0,00	38.100,00	40.221,96	37.026,00	-2.121,96	0,00	0,00	0,00	0,00	63		
	63229000 Sonstige Entgelte	38.100,00	0,00	38.100,00	0,00	38.100,00	40.221,96	37.026,00	-2.121,96	0,00	0,00	0,00	0,00			
5.	Privatrechtliche Leistungsentgelte	726.400,00	0,00	726.400,00	0,00	726.400,00	734.388,21	748.903,03	-7.988,21	0,00	0,00	0,00	0,00	64-1,648		
	64110000 Mieten und Pachten, Erbbauzinsen	720.000,00	0,00	720.000,00	0,00	720.000,00	727.215,49	742.333,21	-7.215,49	0,00	0,00	0,00	0,00			
	64110002 Gartenpacht	100,00	0,00	100,00	0,00	100,00	136,20	136,20	-36,20	0,00	0,00	0,00	0,00			
	64110003 Garagenpacht	3.400,00	0,00	3.400,00	0,00	3.400,00	3.326,50	3.434,71	73,50	0,00	0,00	0,00	0,00			
	64110004 Pacht für landwirtschaftliche Flächen	0,00	0,00	0,00	0,00	0,00	1,00	30,41	-1,00	0,00	0,00	0,00	0,00			
	64110007 Pacht Mannesmann	2.200,00	0,00	2.200,00	0,00	2.200,00	2.978,02	2.200,00	-778,02	0,00	0,00	0,00	0,00			
	64110009 Mieten	300,00	0,00	300,00	0,00	300,00	300,00	300,00	0,00	0,00	0,00	0,00	0,00			
	64110010 sonstige Pachten	400,00	0,00	400,00	0,00	400,00	431,00	488,50	-31,00	0,00	0,00	0,00	0,00			
6.	Kostenstellen und Kostenumlagen	22.700,00	0,00	22.700,00	0,00	22.700,00	28.801,82	27.190,69	-6.101,82	0,00	0,00	0,00	0,00	642,642,648		
	64241000 Kostenstellen und Kostenumlagen vom Bund	22.400,00	0,00	22.400,00	0,00	22.400,00	22.369,19	23.327,35	30,81	0,00	0,00	0,00	0,00			
	64243000 Kostenstellen und Kostenumlagen von Gemeinden und Gemeindeverbänden	200,00	0,00	200,00	0,00	200,00	745,24	958,91	-545,24	0,00	0,00	0,00	0,00			
	64244000 Kostenstellen und Kostenumlagen von Zweckverbänden	0,00	0,00	0,00	0,00	0,00	46,22	0,00	-46,22	0,00	0,00	0,00	0,00			

Nr.	Einzahlungs- und Auszahlungsarten (gemäß § 45 Absatz 2 i.V.m. § 3 Absatz 1 Satz 1 GemHVO-Doppik)	Ermächtigungen des Haushaltsjahres		Übertragene Ermächtigungen aus Haushaltsvorjahren		Gesamtermächtigungen im Haushaltsjahr		Ergebnis des Haushaltsjahres		Abweichung im Haushaltsjahr		Ergebnis des Haushaltsjahres		Übertragung von Ermächtigungen in Haushaltsfolgejahre		Erläuterung Kontonummer
		in €	1	in €	2	in €	3	in €	4	in €	5	in €	6	in €	7	
	64249000 Kostenstellen und Kostenumlagen vom sonstigen öffentlichen Bereich	0,00		0,00		0,00		269,26		-269,26		0,00		0,00		
	64251000 Kostenstellen und Kostenumlagen von privaten Unternehmen	0,00		0,00		0,00		3.529,13		-3.529,13		2.411,56		0,00		
	64259000 Kostenstellen und Kostenumlagen vom sonstigen privaten Bereich	100,00		0,00		100,00		1.242,78		-1.142,78		192,87		0,00		
	64290000 Kostenstellen und Kostenumlagen von Sonstigen	0,00		0,00		0,00		600,00		-600,00		300,00		0,00		
7.	+ Zinseinzahlungen und sonstige Finanzeinzahlungen	15.800,00		15.800,00		15.800,00		8.855,61		6.944,39		9.559,82		0,00	67	
	67152000 Zinseinzahlungen für Kredite von inländischen Sparkassen	0,00		0,00		0,00		2,35		-2,35		4,75		0,00		
	67400000 Finanzeinzahlungen aus Beteiligungen ohne assoziierte Unternehmen	8.800,00		8.800,00		8.800,00		8.853,26		-53,26		8.922,07		0,00		
	67920000 Vollverzinsung aus Gewerbesteuer (§ 233a AO)	7.000,00		7.000,00		7.000,00		0,00		7.000,00		633,00		0,00		
8.	+ Sonstige laufende Einzahlungen	77.400,00		77.400,00		77.400,00		59.491,72		17.908,28		3.123,30		0,00	65166	
	65131000 Bestandsveränderung Betriebskosten	0,00		0,00		0,00		29.560,60		-29.560,60		-17.175,14		0,00		
	66250000 Konzessionsabgaben	22.500,00		22.500,00		22.500,00		19.581,31		2.918,69		22.978,40		0,00		
	66270000 Versicherungserstattungen	100,00		100,00		100,00		10,17		89,83		143,96		0,00		
	66290000 Sonstige laufende Einzahlungen (Sonstige)	200,00		200,00		200,00		1.601,50		-1.401,50		330,00		0,00		
	66410000 sonstige Steuererstattungen	0,00		0,00		0,00		-158,16		158,16		0,00		0,00		
	66810000 Zuführung aus Zuweisungen für Infrastruktur nach § 23 FAG M-V	54.600,00		54.600,00		54.600,00		0,00		54.600,00		0,00		0,00		
	66859100 Anzahlungen auf Bestellungen vom sonstigen privaten Bereich für Betriebskosten	0,00		0,00		0,00		8.896,30		-8.896,30		-3.153,92		0,00		
9.	= Summe der laufenden Einzahlungen (Summe der Nummern 1 bis 8)	1.673.025,60		1.673.025,60		1.673.025,60		1.691.181,99		-18.155,39		1.881.017,80		0,00		
10.	- Personalauszahlungen	83.700,00		83.700,00		83.700,00		64.966,78		18.733,22		76.523,31		0,00	70	
	70110000 Auszahlungen für Bürgermeister, Amtsvorsteher	16.374,21		16.374,21		16.374,21		16.374,21		0,00		13.180,58		0,00		
	70130000 Auszahlungen für Rats-Vertrags- und Ausschussmitglieder	2.225,79		2.225,79		2.225,79		1.720,00		505,79		2.420,00		0,00		
	70190000 Auszahlungen für sonstige ehrenamtlich Tätige (ehrenamtlich Tätige der Feuerwehr, berufene Bürger in Ausschüssen, u.a.)	3.676,41		3.676,41		3.676,41		3.673,56		2,85		3.965,38		0,00		
	70221000 Vergütungen für Arbeitnehmer	24.500,00		24.500,00		24.500,00		10.275,51		14.224,49		23.926,63		0,00		
	70241000 Dienstbezüge für Beschäftigte in Arbeitsbeschaffungsmaßnahmen	22.000,00		22.000,00		22.000,00		22.573,80		-573,80		21.227,30		0,00		
	70320000 Beiträge zu Versorgungskassen für Arbeitnehmer	2.000,00		2.000,00		2.000,00		1.522,33		477,67		885,29		0,00		
	70420000 Beiträge zur gesetzlichen Sozialversicherung für Arbeitnehmer	6.400,00		6.400,00		6.400,00		2.844,66		3.555,34		5.659,88		0,00		

Nr.	Einzahlungs- und Auszahlungsarten (gemäß § 45 Absatz 2 i.V.m. § 3 Absatz 1 Satz 1 GemHVO-Doppik)	Ermächtigungen des Haushaltsjahres		Übertragene Ermächtigungen aus Haushaltsvorjahren		Gesamtermächtigungen im Haushaltsjahr	Ergebnis des Haushaltsjahres	Abweichung im Haushaltsjahr	Ergebnis des Haushaltsjahres	Übertragung von Ermächtigungen in Haushaltsfolgejahre		Erläuterung
		in €		in €						in €		
		1	2	3	4	5	6	7				
	68259001 Beiträge und ähnlichen Entgelte vom sonstigen privaten Bereich / aus öffentlich-rechtlichen Entgelten	0,00	0,00	0,00	824,27	0,00	1.679,86	-824,27	0,00			
	68264000 Anzahlungen für Beiträge vom öffentlichen Bereich	41.000,00	0,00	41.000,00	41.141,46	0,00	41.415,87	-141,46	0,00			
21.	+ Einzahlungen aus Anlagevermögen	0,00	0,00	0,00	226.187,82	0,00	69.479,06	-226.187,82	0,00			684-686
	68510000 Einzahlungen für unbebaute Grundstücke und grundstücksgleiche Rechte	0,00	0,00	0,00	226.187,82	0,00	69.479,06	-226.187,82	0,00			
23.	+ Sonstige Investitionseinzahlungen	0,00	0,00	0,00	0,00	0,00	1.300,00	0,00	0,00			688, 689
	68821000 Grundstücke zur Entwicklung	0,00	0,00	0,00	0,00	0,00	1.300,00	0,00	0,00			
24.	= Summe der Einzahlungen aus Investitionstätigkeit (Summe der Nummern 19 bis 23)	377.900,00	0,00	377.900,00	492.647,99	0,00	160.313,57	-114.747,99	0,00			
25.	- Auszahlungen für Anlagevermögen	242.300,00	97.436,80	339.736,80	26.114,51	339.736,80	3.416,19	313.622,29	149.505,93			781,784-786
	78143000 Investitionszuwendungen für Gemeinden und Gemeindeverbänden	0,00	0,00	0,00	0,00	0,00	0,00	0,00	0,00			
	78522000 Auszahlungen für Baumaßnahmen (Herstellungskosten)	76.000,00	89.436,80	165.436,80	18.400,87	165.436,80	750,00	147.035,93	-147.035,93			
	78531000 Auszahlungen für den Erwerb von Infrastrukturvermögen, einschließlich Grundstücke und Grundstücksgleiche Rechte	0,00	0,00	0,00	0,00	0,00	799,20	0,00	0,00			
	78560000 Auszahlungen für Fahrzeuge, Maschinen und technische Anlagen	161.100,00	0,00	161.100,00	47,60	161.100,00	0,00	161.052,40	0,00			
	78572000 Auszahlungen für bewegliche Sachen des Anlagevermögens bis zu einem Wert von 1.000 Euro ohne Umsatzsteuer	5.200,00	8.000,00	13.200,00	7.666,04	13.200,00	1.866,99	5.533,96	-2.470,00			
27.	- Sonstige Investitionsauszahlungen	54.600,00	0,00	54.600,00	29.560,60	54.600,00	-17.137,91	25.039,40	0,00			788,789
	78822000 Unterliefe Leistungen	0,00	0,00	0,00	29.560,60	0,00	-17.175,14	-29.560,60	0,00			
	78943000 Sonstige Investitionsauszahlungen an den öffentlichen Bereich - an Gemeinden und Gemeindeverbände	0,00	0,00	0,00	0,00	0,00	37,23	0,00	0,00			
	78971000 Zuführung aus Zuweisungen für Infrastruktur nach § 23 des Finanzausgleichsgesetzes M-V	54.600,00	0,00	54.600,00	0,00	54.600,00	0,00	54.600,00	0,00			
28.	= Summe der Auszahlungen aus Investitionstätigkeit (Summe der Nummern 25 bis 27)	296.900,00	97.436,80	394.336,80	55.675,11	394.336,80	-13.721,72	338.661,69	149.505,93			
29.	= Saldo der Ein- und Auszahlungen aus Investitionstätigkeit (Saldo der Nummern 24 und 28)	81.000,00	-97.436,80	-16.436,80	436.972,88	-16.436,80	174.035,29	-453.409,68	-149.505,93			
30.	= Finanzmittelüberschuss/Finanzmittelfehlbetrag (Summe der Nummern 18 und 29)	-287.583,88	-126.436,80	-414.020,68	253.166,71	-414.020,68	437.707,63	-667.189,39	-228.385,70			
32.	- Auszahlungen für planmäßige Tilgung von Krediten für Investitionen und Investitionsförderungsmaßnahmen	557.600,00	0,00	557.600,00	358.314,45	557.600,00	352.742,55	199.285,55	0,00			791 + 792
	79232000 Tilgung von Krediten für Investitionen vom inländischen Geldmarkt / Laufzeit über 1 Jahr bis einschließlich 5 Jahre	0,00	0,00	0,00	0,00	0,00	0,00	0,00	0,00			
	79252100 planmäßige Tilgung von Krediten für Investitionen vom inländischen Geldmarkt / Laufzeit über 1 Jahr bis einschließlich 5 Jahre	118.000,00	0,00	118.000,00	117.932,38	118.000,00	116.272,48	67,62	0,00			

Nr.	Einzahlungs- und Auszahlungsarten (gemäß § 45 Absatz 2 i.V.m. § 3 Absatz 1 Satz 1 GemHVO-Doppik)	Ermächtigungen des Haushaltsjahres		Übertragene Ermächtigungen aus Haushaltsvorjahren		Gesamtermächtigungen im Haushaltsjahr		Ergebnis des Haushaltsjahres		Abweichung im Haushaltsjahr		Ergebnis des Haushaltsjahres		Übertragung von Ermächtigungen in Haushaltsfolgejahre		Erläuterung	
		in €	in €	in €	in €	in €	in €	in €	in €	in €	in €	in €	in €	in €	in €	in €	Kontonummer
		1	2	3	4	5	6	7									
	79253000 Tilgung von Krediten für Investitionen vom inländischen Geldmarkt / Laufzeit mehr als 5 Jahre	0,00	0,00	0,00	0,00	0,00	0,00	0,00	0,00	0,00	0,00	0,00	0,00	0,00			
	79253100 planmäßige Tilgung von Krediten für Investitionen vom inländischen Geldmarkt / Laufzeit mehr als 5 Jahre	127.600,00	0,00	127.600,00	128.391,03	-791,03	126.030,73	0,00	0,00	0,00	0,00	0,00	0,00	0,00			
	79253200 außerplanmäßige Tilgung von Krediten für Investitionen vom inländischen Geldmarkt / Laufzeit mehr als 5 Jahre	200.000,00	0,00	200.000,00	200.000,00	0,00	0,00	0,00	0,00	0,00	0,00	0,00	0,00	0,00			
	79293000 Tilgung von Krediten für Investitionen von sonstigen öffentlichen Sonderrechnungen / Laufzeit mehr als 5 Jahre	0,00	0,00	0,00	0,00	0,00	0,00	0,00	0,00	0,00	0,00	0,00	0,00	0,00			
	79293100 planmäßige Tilgung von Krediten für Investitionen von sonstigen öffentlichen Sonderrechnungen / Laufzeit mehr als 5 Jahre	112.000,00	0,00	112.000,00	111.991,04	8,96	110.439,34	0,00	0,00	0,00	0,00	0,00	0,00	0,00			
33.	- Sonstige Auszahlungen zur Tilgung von Krediten für Investitionen und Investitionsförderungsmaßnahmen	0,00	0,00	0,00	200.000,00	-200.000,00	0,00	0,00	0,00	0,00	0,00	0,00	0,00	0,00			791 + 792
34.	= Saldo der Ein- und Auszahlungen aus Krediten für Investitionen und Investitionsförderungsmaßnahmen (Nummern 31 abzüglich Nummern 32 und 33)	-557.600,00	0,00	-557.600,00	-558.314,45	714,45	-352.742,55	0,00	0,00	0,00	0,00	0,00	0,00	0,00			
35.	= Saldo der durchlaufenden Geldern und ungeklärten Zahlungsvorgänge	0,00	0,00	0,00	536,69	-536,69	-51,37	0,00	0,00	0,00	0,00	0,00	0,00	0,00			699 ./ 799
36.	= Veränderung der Forderungen und der Verbindlichkeiten aus Krediten zur Sicherung der Zahlungsfähigkeit gegenüber dem Amt (Summe der Nummern, 40, 44 und 45)	-845.183,88	-126.436,80	-971.620,68	-304.609,05	-667.011,63	84.913,71	-228.385,70	0,00	0,00	0,00	0,00	0,00	0,00			
37.	Jahresbezogener Saldo der laufenden Ein- und Auszahlungen (Saldo der Nummern 18 und 32)	-926.183,88	-29.000,00	-955.183,88	-542.118,62	-413.065,26	-89.070,21	-78.879,77	0,00	0,00	0,00	0,00	0,00	0,00			
38.	Saldo der laufenden Ein- und Auszahlungen zum 31. Dezember des Vorjahres	-	-	-423.907,39	1.353.719,47	-	-	-	-	-	-	-	-	-			
39.	Saldo der laufenden Ein- und Auszahlungen zum 31. Dezember des Haushaltsjahres (Summe der Nummern 37 und 38)	-	-	-1.379.091,27	811.600,85	-	-	-	-	-	-	-	-	-			