

Gemeinde Schloen-Dratow

Beschlussvorlage

31/2024/35

öffentlich

Haushaltssatzung 2024 mit Haushaltsplan 2024

<i>Organisationseinheit:</i> Amt für zentrale Dienste und Finanzen <i>Einbringer:</i> Frau Heinsel	<i>Datum</i> 11.07.2024
-------------------------------------------------------------------------------------------------------------	----------------------------

<i>Beratungsfolge</i>	<i>Geplante Sitzungstermine</i>	<i>Ö / N</i>
Bau- und Finanzausschuss Schloen-Dratow (Vorberatung)		N
Gemeindevertretung Schloen-Dratow (Entscheidung)	25.07.2024	Ö

Beschlussvorschlag

Beschlussvorschlag:

Die Gemeindevertretung beschließt die anliegende Haushaltssatzung 2024 mit dem dazugehörigen Haushaltsplan für das Haushaltsjahr 2024.

Sachverhalt

Sachverhalt:

Nach § 45 KV M-V hat die Gemeinde für jedes Haushaltsjahr eine Haushaltssatzung zu erlassen. Die Haushaltssatzung enthält die Festsetzung des Haushaltsplanes, den Höchstbetrag der Kassenkredite, die Steuersätze (Hebesätze), den Betrag der Verpflichtungsermächtigungen sowie die Gesamtzahl der im Stellenplan ausgewiesenen Stellen. Der Haushaltsplan, der Bestandteil der Haushaltssatzung ist, ist Grundlage für die Haushaltswirtschaft der Gemeinde. Er ist nach Maßgabe der Kommunalverfassung MV für die Haushaltswirtschaft verbindlich. Ansprüche und Verbindlichkeiten Dritter werden durch ihn weder begründet noch aufgehoben. Die Haushaltssatzung enthält keine genehmigungspflichtigen Bestandteile und wurde durch die Finanzverwaltung des Amtes anhand der vorliegenden Unterlagen aufgestellt und mit dem Finanzausschuss der Gemeinde ausführlich besprochen. Der Ausschuss empfiehlt der Gemeindevertretung die Beschlussfassung der Haushaltssatzung 2024 mit dem dazugehörigen Haushaltsplan.

Finanzielle Auswirkungen

Die haushaltsrechtlichen Auswirkungen ergeben sich aus dem der Haushaltssatzung beigefügten Ergebnis- und Finanzhaushalt 2024.

Anlage/n

1	HHS+ Plan 2024 (öffentlich)
2	TEH 2024 (öffentlich)
3	EH 2024 (öffentlich)
4	TFH 2024 (öffentlich)
5	FH 2024 (öffentlich)
6	InvestProgramm 2024 (öffentlich)
7	InvestÜbersicht 2024 (öffentlich)

8	Zug.Produkte 2024 (öffentlich)
9	produktb.FD 2024 (öffentlich)
10	VE 2024 (öffentlich)
11	ER - FR 2020 (öffentlich)

Haushaltssatzung und Haushaltsplan

für das Haushaltsjahr
2024



der Gemeinde
Schloen-Dratow

Haushaltssatzung der Gemeinde Schloen-Dratow für das Haushaltsjahr 2024

Aufgrund des § 45 i.V.m. § 47 der Kommunalverfassung (KV M-V) wird nach Beschluss der Gemeindevertretung vom 25.07.2024 und nach Vorlage bei der Rechtsaufsichtsbehörde folgende Haushaltssatzung erlassen.

§ 1 Ergebnis- und Finanzhaushalt

Der Haushaltsplan für das Haushaltsjahr 2024 wird

- | | |
|--------------------------------------------------------------------------------------------------------------------------------------------|------------------|
| 1. im Ergebnishaushalt | |
| einen Gesamtbetrag der Erträge von | 1.494.600,00 EUR |
| einen Gesamtbetrag der Aufwendungen von | 1.765.100,00 EUR |
| ein Jahresergebnis nach Veränderung der Rücklagen von | -170.500,00 EUR |
| 2. im Finanzhaushalt | |
| a) einen Gesamtbetrag der laufenden Einzahlungen von | 1.400.900,00 EUR |
| einen Gesamtbetrag der laufenden Auszahlungen von | 1.570.600,00 EUR |
| <small>(einschließlich Auszahlungen für die planmäßige Tilgung von Krediten für Investitionen und Investitionsförderungsmaßnahmen)</small> | |
| einen jahresbezogenen Saldo der laufenden Ein- und Auszahlungen von | -169.700,00 EUR |
| b) der Gesamtbetrag der Einzahlungen aus der Investitionstätigkeit | 91.000,00 EUR |
| der Gesamtbetrag der Auszahlungen aus der Investitionstätigkeit | 112.400,00 EUR |
| der Saldo der Ein- und Auszahlungen aus der Investitionstätigkeit | -21.400,00 EUR |

festgesetzt.

§ 2 Kredite für Investitionen und Investitionsförderungsmaßnahmen

Der Gesamtbetrag der vorgesehenen Kreditaufnahmen ohne Umschuldungen wird festgesetzt auf	0,00 EUR.
-------------------------------------------------------------------------------------------	-----------

§ 3 Verpflichtungsermächtigungen

Verpflichtungsermächtigungen werden nicht veranschlagt.

§ 4 Kassenkredite

Der Höchstbetrag der Kassenkredite wird festgesetzt auf	140.000,00 EUR.
---------------------------------------------------------	-----------------

§ 5 Hebesätze

Die Hebesätze für die Realsteuern werden wie folgt festgesetzt:

- | | |
|------------------------------------------------------------------------|-----------|
| 1. Grundsteuer | |
| a) für die land- und forstwirtschaftlichen Flächen (Grundsteuer A) auf | 320 v. H. |
| b) für die Grundstücke (Grundsteuer B) auf | 400 v. H. |
| 2. Gewerbesteuer auf | 380 v. H. |

§ 6 Stellen gemäß Stellenplan

Die Gesamtzahl der im Stellenplan ausgewiesenen Stellen beträgt 1,0 Vollzeitäquivalente (VzÄ).

§ 7 Weitere Vorschriften

Folgende Deckungskreise (Deckungsvermerke) wurden zusätzlich zu den Deckungsgrundsätzen gemäß § 12 ff GemHVO-Doppik gebildet:

DK Nr	Bezeichnung	Deckungsart	
1	Wohnungswesen	Unechte Deckungsfähigkeit (Mehreinnahmen berechtigen zu Mehrausgaben)	§ 13 (1) GemHVO-Doppik
5	Wasser- und Bodenverband	Unechte Deckungsfähigkeit (Mehreinnahmen berechtigen zu Mehrausgaben)	§ 13 (1) GemHVO-Doppik
6	Bestattungswesen	Unechte Deckungsfähigkeit (Mehreinnahmen berechtigen zu Mehrausgaben)	§ 13 (1) GemHVO-Doppik
9	SOPO zu Abschreibungen	Unechte Deckungsfähigkeit über alle TH hinaus	§ 13 (1) GemHVO-Doppik
10	Abschreibungen	Gegenseitige Deckungsfähigkeit über alle TH	§ 14 (2) GemHVO-Doppik
18	Zinsen	Unechte Deckungsfähigkeit (Mehreinnahmen berechtigen zu Mehrausgaben)	§ 13 (1) GemHVO-Doppik
20	Gewerbsteuer /-umlage	Unechte Deckungsfähigkeit (Mehreinnahmen berechtigen zu Mehrausgaben)	§ 13 (1) GemHVO-Doppik
24	Interne Leistungsverrechnung/ Umlagenverrechnung	Gegenseitige Deckungsfähigkeit über alle TH	§ 14 (2) GemHVO-Doppik
25	Interne Leistungsverrechnung/ Umlagenverrechnung	Unechte Deckungsfähigkeit über alle TH	§ 13 (1) GemHVO-Doppik

Innerhalb eines Teilhaushaltes werden Ansätze für Auszahlungen aus Investitionstätigkeit entsprechend § 14 Abs. 3 GemHVO-Doppik für gegenseitig deckungsfähig erklärt. Im selben Teilfinanzhaushalt werden Ansätze für ordentliche Auszahlungen zu Gunsten von Auszahlungen aus Investitionstätigkeit gemäß § 14 Abs. 4 GemHVO-Doppik für einseitig deckungsfähig erklärt.

Erträge und Einzahlungen aus Spenden und Versicherungserstattungen sind zweckgebunden für Aufwendungen und Auszahlungen im jeweiligen Produkt einzusetzen.

Bei der Zweckbindung von Erträgen und Einzahlungen bleiben die entsprechenden Ermächtigungen zur Leistung von Aufwendungen bis zur Erfüllung des Zwecks und zur Leistung der Auszahlungen bis zur Fälligkeit der letzten Zahlung für ihren Zweck verfügbar.

§ 8 Festlegung von Wertgrenzen für eine Nachtragspflicht

Für die Erforderlichkeit einer Nachtragshaushaltssatzung werden gem. § 48 Kommunalverfassung M-V folgende Wertgrenzen festgesetzt:

1. Im Sinne des § 48 Abs. 2 Nr. 1 KV M-V gilt:
 - a) ein Fehlbetrag im Ergebnishaushalt als erheblich, wenn er 5 v.H. der Gesamtaufwendungen überschreitet;
 - b) die Erhöhung eines bereits im Ergebnishaushalt ausgewiesenen Fehlbetrages um 5 v.H. der Gesamtaufwendungen als wesentlich.
2. Im Sinne des § 48 Abs. 2 Nr. 2 KV M-V gilt:

- a) im Finanzhaushalt ein nicht zur planmäßigen Tilgung von Krediten für Investitionen und Investitionsförderungsmaßnahmen ausreichender Saldo der ordentlichen und außerordentlichen Ein- und Auszahlungen als erheblich, wenn er 5 v.H. der ordentlichen Auszahlungen überschreitet;
- b) die Erhöhung einer bereits im Finanzhaushalt bestehenden Deckungslücke um 5 v.H. der ordentlichen Auszahlungen als wesentlich.
- 3. Im Sinne des § 48 Abs. 2 Nr. 3 KV M-V sind erhebliche Mehraufwendungen, wenn sie im Einzelfall größer als 5 v.H. der gesamten Aufwendungen des Ergebnishaushaltes bzw. der gesamten ordentlichen und außerordentlichen Auszahlungen des Finanzhaushaltes betragen.
- 4. Im Sinne des § 48 Abs. 2 Nr. 4 und Abs. 3 Nr. 1 KV M-V sind geringfügige, unabweisbare Auszahlungen für Investitionen und Investitionsförderungsmaßnahmen sowie geringfügige, unabweisbare Aufwendungen und Auszahlungen für Instandsetzungen an Bauten und Anlagen, wenn sie im Einzelfall 50.000,00 € nicht übersteigen.

Nachrichtliche Angaben:

- 1. Zum Ergebnishaushalt
Das Ergebnis zum 31. Dezember des Haushaltsjahres
beträgt voraussichtlich 899.657 €.
- 2. Zum Finanzhaushalt
Der Saldo der laufenden Ein- und Auszahlungen zum 31. Dezember des Haushaltsjahres
beträgt voraussichtlich 926.914 €.
- 3. Zum Eigenkapital
Der Stand des Eigenkapitals zum 31. Dezember des Haushaltsjahres
beträgt voraussichtlich 3.941.130 €.

Schloen-Dratow, den
Ort, Datum

Siegel

Bürgermeister

Hinweis:

Die Haushaltssatzung ist gemäß § 47 Absatz 2 KV M-V der Rechtsaufsichtsbehörde des Landkreises Mecklenburgische Seenplatte mit Schreiben (E-Mail) vom angezeigt worden. Sie enthält keine genehmigungspflichtigen Festsetzungen.

Die vorstehende Haushaltssatzung für das Haushaltsjahr 2024 wird hiermit öffentlich bekannt gemacht. Die Veröffentlichung erfolgt gemäß § 8 Abs. 1 der Hauptsatzung der Gemeinde im Internet auf der Homepage des Amtes Seenlandschaft Waren.

Die Haushaltssatzung liegt mit ihren Anlagen zur Einsichtnahme vom bis zu den allgemeinen Öffnungszeiten im Amt Seenlandschaft Waren, Warendorfer Straße 4, 17192 Waren (Müritzt), Zimmer 3 öffentlich aus.

Schloen-Dratow, den
Ort, Datum

Bürgermeister

Inhaltsverzeichnis

1. Allgemeine Angaben der Gemeinde	5
1.1. Größe des Gemeindegebietes	5
1.2. Entwicklung der Einwohnerzahl.....	5
1.3. Entwicklung der Schülerzahlen und Umlagen	5
1.4. Anzahl der betreuten Kinder in Kindertagesstätten und Tagespflege.....	6
1.5. Übersicht Produkte und Teilhaushalte der Gemeinde Schloen-Dratow.....	7
1.6. Entwicklung der Steuereinnahmen, Finanzzuweisungen und Umlagen in den letzten drei abgeschlossenen Rechnungsjahren, im Vorjahr und im Haushaltsjahr	7
1.7. Aufgliederung des voraussichtlichen Gewerbesteueraufkommens	8
2. Überblick über die Entwicklung der Haushaltswirtschaft.....	9
2.1 Darstellung des Haushaltsausgleiches.....	9
2.1.1 Allgemeine Angaben und Anwendung des Haushaltsrechts	9
2.1.2 Haushaltsausgleich des Ergebnishaushaltes und Entwicklung der Jahresergebnisse im Finanzplanungszeitraum	10
2.1.3 Haushaltsausgleich des Finanzhaushaltes und Darstellung der Zusammensetzung und Entwicklung des Saldos der liquiden Mittel und der Kassenkredite im Finanzplanungszeitraum	10
3. Übersicht über die Entwicklung des Eigenkapitals im Finanzplanungszeitraumes	12
Entwicklung der zweckgebundenen Kapitalrücklage aus investiven Schlüsselzuweisungen	12
Entwicklung der zweckgebundenen Kapitalrücklage aus kameralen Rücklagen (Wohnungswesen).....	12
Entwicklung der zweckgebundenen Kapitalrücklage aus Zuweisungen nach § 23 FAG M-V (Infrastrukturpauschale)	12
Entwicklung der Rücklage für den kommunalen Finanzausgleich.....	13
4. Erläuterung der Haushaltsansätze	17
4.1. Wichtige Erträge und Einzahlungen	17
4.2. Wichtige Aufwendungen und Auszahlungen	18
4.3. Darstellung des Teilhaushaltes 04 – Wohnungswesen	19
4.5. Abschreibungen und Sonderposten	20
4.6. Entwicklung der Kassenkredite	20
4.7. Übersicht über die interne Leistungsverrechnung / Umlagenverrechnung	21
4.8. Übersicht über die Entwicklung der Investitionen und Investitionsförderungsmaßnahmen	21
4.9. Verpflichtungsermächtigungen	23
4.10. Entwicklung der Rückstellungen.....	23
4.11. Übersicht über freiwillige Leistungen	23
5.0 Nachweis der dauernden Leistungsfähigkeit.....	24
6.0 Fazit und Ausblick	27
7.0 Stellenplan	27
8.0 Übertragungsvermerk	27
Muster 5a	28
Muster 5b	30
Muster 4a	34
Muster 4b	35
Bilanz 2017	36
Hinweis zu den Jahresrechnungen	40
Stellenplan	41
Stellenplanquerschnitt.....	42

1. Allgemeine Angaben der Gemeinde

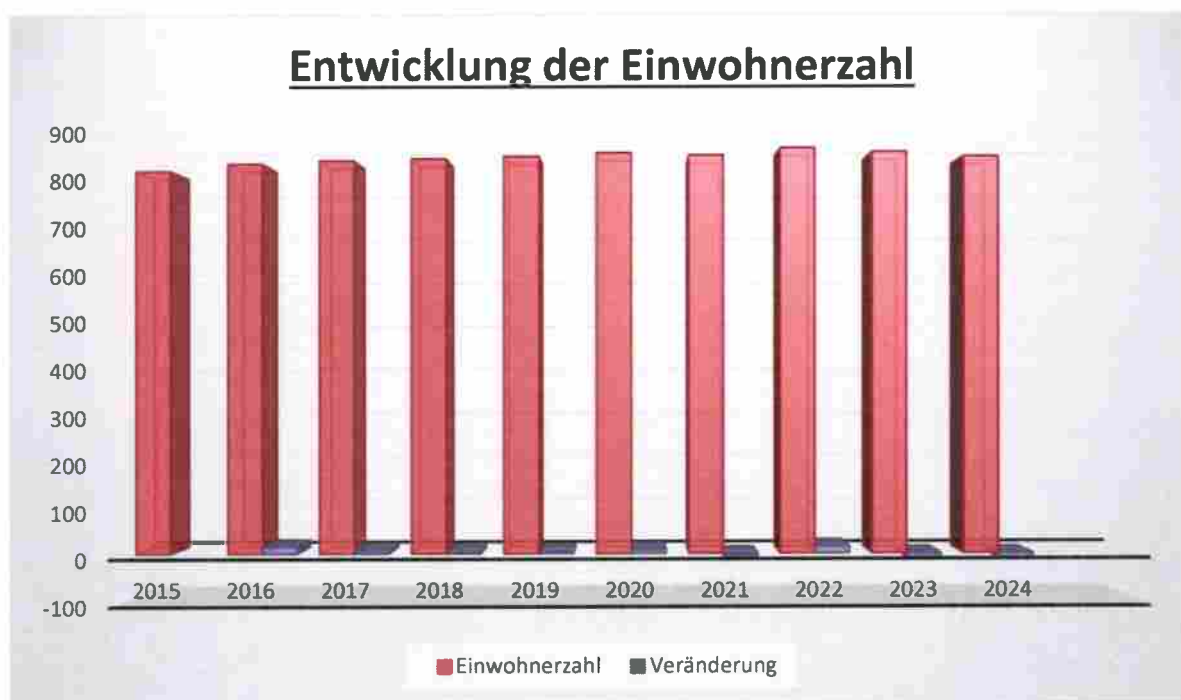
1.1. Größe des Gemeindegebietes

Die Fläche der Gemeinde Schloen-Dratow mit ihren Ortsteilen beträgt 36,28 Quadratkilometer.

1.2. Entwicklung der Einwohnerzahl

Jahr	Einwohnerzahl	Veränderung	Stand	
2015	831		31.12.2013	
2016	847	16	31.12.2014	
2017	854	7	31.12.2015	
2018	858	4	31.12.2016	
2019	863	5	31.12.2017	
2020	871	8	31.12.2018	
2021	865	-6	31.12.2019	
2022	881	16	31.12.2020	
2023	872	-9	31.12.2021	
2024	862	-10	31.12.2022	

Graphische Entwicklung der Einwohnerzahl



Anhand der Einwohnerzahlen seit 2015 ist ein Einwohnerzuwachs zu verzeichnen.

1.3. Entwicklung der Schülerzahlen und Umlagen

In den Aufwendungen für Sach- und Dienstleistungen (Kostenerstattungen) sind die Kosten für die an andere Träger zu zahlende Schulumlage (Schullastenausgleich) für schulpflichtige Kinder der Gemeinde enthalten. Dass diese einen großen Einfluss auf die gemeindliche Finanzlage haben, wird ausfolgender Übersicht erkennbar:

Jahre	Grundschule	Regional- schule	Gesamt	Veränderung	Umlage in €
2016	39	34	73		104.653,58
2017	33	44	77	4	100.189,26
2018	33	43	76	-1	107.173,21
2019	46	37	83	7	116.475,05
2020	38	42	80	-3	142.947,89
2021	45	44	89	9	143.741,98
2022	45	49	94	5	164.200,00
2023	45	54	99	5	164.700,00
2024	40	52	92	-7	164.000,00

Damit liegen die Schülerzahlen seit 2016 durchschnittlich bei 84,7 Schülern pro Jahr. Außerdem ist jährlich eine deutliche Steigerung der Umlagen erkennbar, weshalb auch mit höheren Kosten in der Zukunft gerechnet wird.

1.4. Anzahl der betreuten Kinder in Kindertagesstätten und Tagespflege

Zuweisungen zahlt die Gemeinde Schloen-Dratow nach dem Kindertagesförderungsgesetz (Ki-föG M-V) als Wohnsitzgemeinde für die Unterbringung der Kinder. Mit der Änderung des Kindertagesförderungsgesetz M-V zum 01.01.2020 zahlt die Gemeinde nach § 27 eine kinderbezogene Pauschale in Höhe von monatlich **191,25 € (Vorjahr 179,36 €)**. Dieser festgesetzte Betrag ist unabhängig von der Betreuungsart und der Betreuungszeit. Ab dem Jahr 2020 wird die Höhe der monatlichen Gemeindepauschale jährlich durch Erlass des für Kindertagesförderung zuständigen Ministeriums festgesetzt. Es ist davon auszugehen, dass die Pauschale sich in den kommenden Jahren erhöhen wird. Im Haushaltsjahr 2024 werden nach derzeitigem Kenntnisstand voraussichtlich **71 Kinder** betreut. Mit geplanten zusätzlichen Betreuungen belaufen sich die gemeindlichen Regelkosten auf insgesamt **179.000,00 €** für das Jahr 2024.

1.5. Übersicht Produkte und Teilhaushalte der Gemeinde Schloen-Dratow

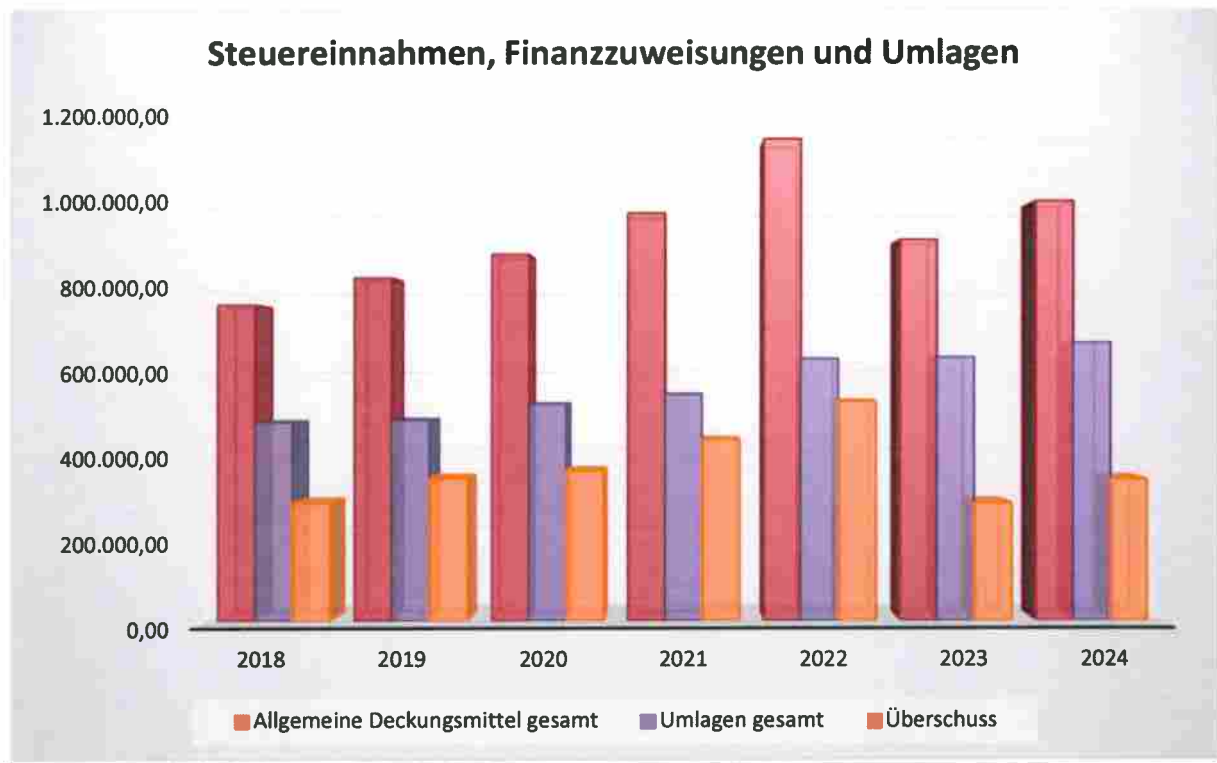
Teilhaushalt			
1	2	3	4
Amt für zentrale Dienste und Finanzen	Bau- und Ordnungsamt	allg. Finanzwirtschaft	Wohnungswesen
Produkt	Produkt	Produkt	Produkt
11101 Verwaltungsführung	11400 Gebäudem./ Liegenschaften	61100 Steuern, allg. Zuw./Umlagen	11408 gem. Wohnungen
11103 Öffentlichkeitsarbeit	12201 Sicherheit und Ordnung	61108 Umbuchung gemäß § 12 Nr. 4 oder 5 GemHVO-Doppik	
11104 Gremien	12601 Brandschutz	61200 sonstige allgemeine Finanzwirtschaft	
11403 Gemeindearbeiter	51100 räumliche Planung	61999 W-Konten	
11405 sonstige zentrale Dienste	54000 Konzessionsabgaben		
12100 Statistik/ Wahlen	54101 Gemeindestraßen		
21102 Schulkostenbeitrag Grundschulen	54201 Kreisstraßen		
21502 Schulkostenbeitrag Regionalschulen	54401 Bundesstraßen		
28100 Heimat- und sonstige Kulturpflege	54500 Straßenreinigung/ Winterdienst		
36100 Förderung KITA	55101 öffentliches Grün Landschaftsbau		
36601 Kinder- und Jugendarbeit	55200 öffentliche Gewässer /WBV		
42401 komm. Sportstätten/ Sportplatz	55300 Friedhofs- und Bestattungswesen		
	57302 Mehrzweckgebäude Schloen		
	57304 Halle Tiergartenweg, Schloen		
12 Produkte	14 Produkte	4 Produkte	1 Produkt
31 Produkte			

1.6. Entwicklung der Steuereinnahmen, Finanzausweisungen und Umlagen in den letzten drei abgeschlossenen Rechnungsjahren, im Vorjahr und im Haushaltsjahr

Ertrag bzw. Aufwand in €	2018	2019	2020	2021	2022	2023	2024
Grundsteuer A	32.577,16	30.318,60	32.481,12	24.822,35	25.890,82	25.800,00	26.800,00
Grundsteuer B	70.543,20	70.322,49	68.806,53	68.717,42	69.065,44	66.700,00	71.200,00
Gewerbesteuer *)	124.887,24	72.586,80	101.766,48	158.775,65	322.950,89	90.000,00	230.000,00
Ant. Einkommenssteuer	188.233,79	202.908,90	195.398,69	218.203,67	227.651,97	242.900,00	318.600,00
Umsatzsteuer	20.624,43	23.017,67	25.249,15	25.438,32	22.454,60	21.500,00	20.000,00
Hundesteuer	3.714,17	3.921,43	3.782,09	3.486,67	3.913,34	3.700,00	3.700,00
Zweitwohnungssteuer	1.694,64	1.694,64	1.694,64	1.694,64	1.694,64	1.600,00	1.600,00
Schlüsselzuweisungen	270.496,33	371.897,09	430.308,51	482.008,87	487.828,18	466.000,00	339.700,00
Sonderhilfe/ Komp.-mittel	0,00	0,00	24.745,00	0,00	0,00	0,00	0,00
Familienleistungsausgleich	50.113,28	51.241,18	0,00	0,00	0,00	0,00	0,00
Allgemeine Deckungsmittel insgesamt	762.884,24	827.908,80	884.232,21	983.147,59	1.161.449,88	918.200,00	1.011.600,00
Gewerbesteuerumlage	12.439,90	7.136,80	9.556,90	16.795,60	32.072,80	9.800,00	10.600,00
Kreisumlage	324.666,78	329.920,50	346.116,48	358.619,57	395.309,23	421.000,00	433.900,00
Amtsumlage	140.229,68	144.707,60	160.932,96	163.553,04	195.024,93	204.200,00	225.500,00
Amtsfeuerwehrumlage	1.386,17	2.369,76	5.832,59	7.049,48	9.422,47	0,00	0,00
Umlagen gesamt	478.722,53	484.134,66	522.438,93	546.017,69	631.829,43	635.000,00	670.000,00
Überschuss	284.161,71	343.774,14	361.793,28	437.129,90	529.620,45	283.200,00	341.600,00
investive SZ/ ab 2020 ISP	25.775,66	35.438,17	63.663,52	63.339,20	63.927,09	63.400,00	44.800,00

*) ohne Verzinsung von Steuernachforderungen und –erstattungen

Graphische Entwicklung der Steuereinnahmen, Finanzzuweisungen und Umlagen



1.7. Aufgliederung des voraussichtlichen Gewerbesteueraufkommens

Von **60** gemeldeten Betrieben und Gewerbetreibenden werden **38,34 %** mit einer Gewerbesteuervorauszahlung veranlagt.

Anzahl		in %	Gewerbesteuer
37	Betriebe	61,67	keine
5	Betriebe	8,33	bis 500 €
13	Betriebe	21,67	bis 5.000 €
4	Betriebe	6,67	bis 50.000 €
1	Betriebe	1,67	über 50.000 €
60	Betriebe	100,00	

Im nachfolgenden Diagramm ist die Entwicklung der Gewerbesteuerzahlungen seit 2015 dargestellt.



Die Wirtschaftsstruktur der Gemeinde Schloen-Dratow wird im Wesentlichen durch die Landwirtschaft geprägt. Es befinden sich wenige Firmen als Gesellschaftsformen in der Gemeinde. Die Gewerbesteuererträge in der Gemeinde unterliegen teils hohen Schwankungen. Die niedrigen Gewerbesteuerzahlungen 2017 resultieren aus einer Korrekturveranlagung für die Vorjahre zweier Gewerbetreibender durch das zuständige Finanzamt. Es wird aufgrund der derzeitigen Lage davon ausgegangen, dass die großen Schwankungen bestehen bleiben. 2022 gab es Nachveranlagungen für 2021/2022, unter anderem wegen Aussetzung Gewerbesteuer zu CORONA.

2. Überblick über die Entwicklung der Haushaltswirtschaft

2.1 Darstellung des Haushaltsausgleiches

2.1.1 Allgemeine Angaben und Anwendung des Haushaltsrechts

Die Haushaltswirtschaft 2024 der Gemeinde Schloen-Dratow wird nach den Bestimmungen der Gemeindehaushaltsverordnung-Doppik in der seit dem 01. August 2019 geltenden Fassung geführt. Alle im Haushaltsplan 2024 ausgewiesenen Ergebnisse des Haushaltsvorjahres 2022 sind vorläufig. Die Jahresabschlüsse 2019 bis 2023 gem. § 60 KV M-V sind noch nicht endgültig aufgestellt.

Die Erarbeitung des Haushaltsplanes 2024 wurde auf der Grundlage des Kenntnisstandes Mai 2024 vorgenommen. Die Kreisumlage ist mit 43,294 % (lt. Anhörungsverfahren) und die Amtsumlage ist mit 22,50 % eingeplant. Der im Haushalt ausgewiesene Betrag errechnet sich auf der Grundlage der Entwicklung der Steuerkraftzahlen 2022 (Basis HPL 2024) gemäß dem Orientierungserlass für die Haushaltsplanung vom Ministerium für Inneres, Bau und Digitalisierung.

Die Haushaltsplanung 2024 ff. wird durch die Energiekrise, der steigenden Bau- und Materialpreise, der Lieferungsengpässe und des immer noch andauernden Infektionsgeschehens der Corona-Pandemie wesentlich erschwert. Einsparmöglichkeiten sind nicht mehr gegeben. Aufgrund der drohenden Gas- und Strommangellage hat die Gemeinde finanzielle Mittel für eventuelle Maßnahmen (Geräteanschaffungen) im übertragenen Wirkungskreis zur Gewährleistung eines funktionierenden Bevölkerungsschutzes eingeplant (Produkt Sicherheit und Ordnung).

2.1.2 Haushaltsausgleich des Ergebnishaushaltes und Entwicklung der Jahresergebnisse im Finanzplanungszeitraum

Gemäß § 16 Abs. 1 Nr. 1 GemHVO-Doppik ist der Ergebnishaushalt in der Planung ausgeglichen, wenn der Ergebnishaushalt unter Berücksichtigung von noch nicht ausgeglichenen Fehlbeträgen und vorgetragenen Jahresüberschüssen aus Haushaltsvorjahren gemäß § 2 Abs. 1 Nr. 27 keinen Fehlbetrag ausweist.

Der Ergebnishaushalt weist mit dem Haushaltsplan 2024 einen Jahresfehlbetrag in Höhe von 270.500,00 € vor Veränderung der Rücklagen aus. Die Gemeinde plant eine Entnahme aus der zweckgebundenen Kapitalrücklage aus investiv gebundenen Zuweisungen in Höhe von 100.000,00 €. Somit ergibt sich ein Jahresfehlbetrag in Höhe von 170.500,00 € nach Veränderung der Rücklagen. Aufgrund des Jahresergebnisses 2023 und dem positiven Ergebnisvortrag aus Haushaltsvorjahren ergibt sich ein positiver Ergebnisvortrag zum Ende des Haushaltsjahres 2024 in Höhe von 899.657,00 €. **Der Ausgleich des Ergebnishaushaltes ist entsprechend § 16 Abs. 1 Nr. 1 GemHVO-Doppik für das Haushaltsjahr 2024 gegeben.**

Lfd. Nr.		Jahr	Jahresergebnis ¹	Jahresergebnis je Einwohner
		1	2	3
1.	Aus Haushaltsvorjahren vorzutragende Beträge			
1.1.	Weitere Haushaltsvorjahre Ergebnis in Summe		920.991,15 €	720,47 €
1.2.	5. Haushaltsvorjahr (vorl. Ergebnis)	2019	40.156,25 €	143,20 €
1.3.	4. Haushaltsvorjahr (vorl. Ergebnis)	2020	70.718,85 €	181,57 €
1.4.	3. Haushaltsvorjahr (vorl. Ergebnis)	2021	131.224,55 €	151,70 €
1.5.	2. Haushaltsvorjahr (vorl. Ergebnis)	2022	194.366,10 €	-147,67 €
1.6.	1. Haushaltsvorjahr (Plan)	2023	-287.300,00 €	-329,47 €
2.	Ansatz des Haushaltsjahres	2024	-170.500,00 €	-197,80 €
3.	Summe/ Saldo zum Ende des Haushalts	2024	899.656,90 €	1.043,69 €
4.	Ansätze des Haushaltsfolgejahres			
4.1.	1. Haushaltsfolgejahr	2025	-179.300,00 €	-150,00 €
4.2.	2. Haushaltsfolgejahr	2026	-81.700,00 €	21,23 €
4.3.	3. Haushaltsfolgejahr	2027	-180.100,00 €	-92,92 €
5.	Summe/ Saldo zum Ende des Finanzplanungszeitraumes		458.556,90 €	821,99 €

2.1.3 Haushaltsausgleich des Finanzhaushaltes und Darstellung der Zusammensetzung und Entwicklung des Saldos der liquiden Mittel und der Kassenkredite im Finanzplanungszeitraum

Gemäß § 16 Abs. 1 Nr. 2 GemHVO-Doppik ist der Finanzhaushalt in der Planung ausgeglichen, wenn im Finanzhaushalt kein negativer Saldo der laufenden Ein- und Auszahlungen gemäß § 3 Abs. 1 Satz 1 Nr. 39 besteht. Der Finanzhaushalt weist mit dem Haushaltsplan 2024 einen positiven Saldo der laufenden Ein- und Auszahlungen zum Ende des Haushaltsjahres in Höhe von 926.914,00 € aus. **Aufgrund dieses positiven Saldos ist der Finanzhaushalt der Gemeinde Schloen-Dratow mit dem vorliegenden Haushaltsplan 2024 gem. § 16 Abs. 1 Nr. 2 GemHVO-Doppik ausgeglichen.**

Ldf. Nr		Jahr	Jahresbezogener Saldo der laufenden Ein- und Aus- zahlungen vor planmäßiger Tilgung	Jahresbezogen er Saldo der laufenden Ein- und Aus- zahlungen	planmäßige Tilgung von Investitions- krediten	planmäßige Tilgung von Investitions- krediten	Jahresbezogener Saldo der laufenden Ein- und Auszahl- ungen	Jahresbezogen er Saldo der laufenden Ein- und Auszahlungen
				Je Einwohner			(in Haushalts-folgejahre vorzutragende Beträge	Je Einwohner
			In €					
		1	2	3	4	5	6	7
1.	Aus Haushaltsvorjahren vorzutragende Beträge							
1.1.	6. Haushaltsvorjahr (Ergebnis)	2018	133.880,58 €	156,32 €	63.958,69 €	74,54 €	69.921,89 €	81,78 €
1.2.	5. Haushaltsvorjahr (Ergebnis)	2019	139.066,91 €	161,16 €	52.156,81 €	60,44 €	86.910,10 €	100,73 €
01. Mrz	4. Haushaltsvor- jahr (Ergebnis)	2020	154.627,27 €	162,78 €	12.848,00 €	14,75 €	141.779,27 €	148,03 €
01. Apr	3. Haushaltsvor- jahr (vorl. Ergebnis)	2021	131.186,96 €	151,66 €	10.974,25 €	12,69 €	120.212,71 €	138,97 €
01. Mai	2. Haushaltsvor- jahr (vorl. Ergebnis)	2022	181.144,24 €	193,09 €	11.033,62 €	12,52 €	170.110,62 €	180,56 €
01. Jun	1. Haushaltsvorjahr (Plan)	2023	- 306.500,00 €	- 351,49 €	33.000,00 €	37,84 €	- 339.500,00 €	- 389,33 €
2.	Ansatz des Haushaltsjahres	2024	- 169.700,00 €	- 196,87 €	- €	- €	- 169.700,00 €	- 196,87 €
3.	Summe / Saldo zum Ende des Haushaltsjahres	2024	263.705,96 €	278,52 €	183.971,37 €	210,98 €	79.734,59 €	65,10 €
4.								
4.1.	1. Haushaltsfolgejahr	2025	- 179.600,00 €	- 208,35 €	- €	- €	- 179.600,00 €	- 208,35 €
4.2.	2. Haushaltsfolgejahr	2026	- 73.000,00 €	- 84,69 €	- €	- €	- 73.000,00 €	- 84,69 €
4.3.	3. Haushaltsfolgejahr	2027	- 72.400,00 €	- 83,99 €	- €	- €	- 72.400,00 €	- 83,99 €
5.	Summe / Saldo zum Ende des Finanzplanungs- zeitraumes	2026	- 61.294,04 €	- 98,51 €	183.971,37 €	210,98 €	- 245.265,41 €	- 311,93 €

Die Zusammensetzung und Entwicklung des Saldos der liquiden Mittel und der Kassenkredite im Haushaltsjahr ist dem beiliegenden gleichnamigen **Muster 5a** zu entnehmen und die Zusammensetzung und Entwicklung des Saldos der liquiden Mittel und der Kassenkredite im Finanzplanungszeitraum ist dem Haushalt beiliegenden gleichnamigen **Muster 5b** zu entnehmen.

Im Muster 5b wird in den Zeilen 1 bis 3 sowie in der Zeile 17 die Entwicklung des Saldos der liquiden Mittel und der Kassenkredite in den beiden Haushaltsvorjahren, im Haushaltsjahr und im Finanzplanungszeitraum dargestellt. Die liquiden Mittel der Gemeinde (Guthaben auf dem Verrechnungskonto bei dem Amt) werden sich im Finanzplanungszeitraum insgesamt von 293.445,00 € auf -38.355,00 € (**tatsächlich von 581.183,00 € auf 249.383,00 €**) verringern.

In den folgenden Zeilen 4 bis 16 werden die Ursachen für die Veränderung des Saldos der liquiden Mittel und der Kredite zur Sicherung der Zahlungsfähigkeit unterschieden nach

- dem laufenden Bereich (Saldo der laufenden Ein- und Auszahlungen und der planmäßigen Tilgung von Krediten für Investitionen und Investitionsförderungsmaßnahmen),
- dem Investitionsbereich (Saldo der Ein und Auszahlungen aus der Investitionstätigkeit sowie der Entwicklung der Investitionskredite – mit Ausnahme der planmäßigen Tilgung, die dem laufenden Bereich zugeordnet ist),
- dem Bereich der Ein- und Auszahlungen aus durchlaufenden Geldern und ungeklärten Zahlungsvorgängen.

In den Zeilen 4 bis 7 wird die Entwicklung des Saldos der laufenden Ein- und Auszahlungen und der planmäßigen Tilgung der Investitionskredite dargestellt. **Sofern in der Zeile 7 kein negativer Betrag ausgewiesen wird, ist in dem entsprechenden Haushaltsjahr ein Haushaltsausgleich im Finanzhaushalt gegeben** (analog Finanzhaushalt Zeile 39). In allen Haushaltsjahren ist ein Haushaltsausgleich gegeben. Die Berücksichtigung des Vortrages aus

Haushaltsvorjahren mit einer kameralen Rechnungslegung reicht immer aus um die Fehlbeträge der laufenden Ein- und Auszahlungen zu decken. Zum Ende des Finanzplanungszeitraumes ist eine Überdeckung in Höhe von 601.915,00 € (**tatsächlich von 828.594,00 €**) zu verzeichnen.

In den Zeilen 8 bis 12 wird die Entwicklung des Saldos der Ein- und Auszahlungen aus der Investitionstätigkeit gezeigt. Nicht in allen Haushaltsjahren übersteigen die kumulierten Investitionseinzahlungen die korrespondierenden Investitionsauszahlungen. Zum Ende des Finanzplanungszeitraumes wird eine Unterdeckung in Höhe von 656.932,00 € (**tatsächlich von 583.385,00 €**) ausgewiesen. Dies zeigt, dass die Gelder für Investitionen und Investitionsförderungsmaßnahmen aus der laufenden Verwaltungstätigkeit finanziert werden.

3. Übersicht über die Entwicklung des Eigenkapitals im Finanzplanungszeitraumes

Die Entwicklung des Eigenkapitals zum Ende eines Haushaltsjahres zeigen die nachfolgenden Tabellen. Es handelt sich hierbei um vorläufige Angaben, da die Jahresabschlüsse 2019-2022 noch nicht festgestellt sind.

Das Eigenkapital beträgt mit dem Jahresabschluss 2018 insgesamt 3.733.965,12 €. Aufgrund der Einstellung der investiv gebundenen Schlüsselzuweisungen und der Infrastrukturpauschale in die zweckgebundene Kapitalrücklage und der vorläufigen Ergebnisvorträge vermindert sich das Eigenkapital bis zum Ende des Finanzplanungszeitraumes – trotz Verrechnung der negativen Jahresergebnisse mit Entnahmen aus der zweckgebundenen Kapitalrücklage auf 3.384.430,81 €. Mit dem Ausweis eines positiven Eigenkapitals kommt die Gemeinde der Vorschrift der Kommunalverfassung bezüglich einer nicht zulässigen Überschuldung nach.

Entwicklung der zweckgebundenen Kapitalrücklage aus investiven Schlüsselzuweisungen

Bis einschließlich des Jahres 2019 waren bei einem ausgeglichenen Finanzhaushalt gemäß § 11 Absatz 3 FAG M-V 8,7 % der gesamten Schlüsselzuweisungen (SZW) investiv zu verwenden. Die investiv gebundene Schlüsselzuweisung ist der zweckgebundenen Kapitalrücklage zuzuführen. Von 2017 bis 2019 wurden 187.999,08 € investiv gebundene Schlüsselzuweisungen der zweckgebundenen Kapitalrücklage zugeführt. Gemäß § 18 Abs. 4 GemHVO-Doppik kann diese zweckgebundene Kapitalrücklage zum Ausgleich abschreibungsbedingter Verluste verwendet werden. Die Gemeinde plant in den Jahren 2022 bis 2024 Entnahmen in Höhe von 276.900,00 €. Am Ende des Finanzplanungszeitraumes stehen somit keine investiven Schlüsselzuweisungen mehr zur Verrechnung in den folgenden Haushaltsjahren zur Verfügung. Die zweckgebundene Kapitalrücklage aus investiv gebundenen Zuweisungen beträgt zum 01.01.2024 voraussichtlich 87.699,08 €.

Entwicklung der zweckgebundenen Kapitalrücklage aus kameralen Rücklagen (Wohnungswesen)

Die zweckgebundene Kapitalrücklage für Wohnungswesen beträgt mit dem Jahresabschluss 2017 insgesamt 3.785,53 €. Die Gemeinde Schloen-Dratow plant keine Entnahme aus der zweckgebundenen Kapitalrücklage für Wohnungswesen, sodass sie zum 01.01.2024 insgesamt 3.785,53 € beträgt.

Entwicklung der zweckgebundenen Kapitalrücklage aus Zuweisungen nach § 23 FAG M-V (Infrastrukturpauschale)

Gemäß § 23 FAG M-V vom 09.04.2020 wird die Infrastrukturpauschale als Kapitalzuschuss gewährt. Diese soll für Investitionen und Investitionsförderungsmaßnahmen sowie Instandhaltungsmaßnahmen in bestimmten Bereichen verwendet werden. In den Jahren 2020 bis 2026 werden voraussichtlich 391.202,72 € der zweckgebundenen Kapitalrücklage aus Zuweisungen nach § 23 FAG M-V zugeführt. Die Gemeinde plant 2024 eine Entnahme in Höhe von 12.300,00 € für investive Verwendung. Am Ende des Finanzplanungszeitraumes stehen

voraussichtlich 421.202,72 € für die Folgejahre zur Verfügung. Die zweckgebundene Kapitalrücklage aus Zuweisungen nach § 23 FAG M-V beträgt zum 01.01.2024 voraussichtlich 254.302,72 €.

Entwicklung der Rücklage für den kommunalen Finanzausgleich

Die Gemeinde hat weder in 2024 noch in den Haushaltsfolgejahren eine Rücklage für den kommunalen Finanzausgleich gemäß § 37 Abs. 6 GemHVO-Doppik zu bilden, da die gesetzlichen Voraussetzungen hierfür nicht vorliegen.

3.1. Gesamtdarstellung

Lfd. Nr.		Jahr	Ergebnis- vortrag ins Haushalts- folgejahr	Rücklagen				Eigenkapital zum Ende des Haus- haltsjahres je Einwohner
				Allgemeine Kapital- rücklage	Zweckge- bundene Kapital- rücklagen	Rücklagen kommunaler Finanz- ausgleich	sonstige zweck- gebundene Ergebnis- rücklagen	
		1	2	3	4	5	6	7
1.	Entwicklung in Haushaltsvorjahren							
1.1.	Eigenkapital zum 31.12. des 6. Haushaltsvorjahres	2018	920.991,15 €	2.827.486,48 €	156.346,44 €	0,00 €	0,00 €	3.904.824,07 €
1.2.	5. Haushaltsvorjahr (vorl. Ergebnis)	2019	873.715,43 €	2.827.486,48 €	191.784,61 €	0,00 €	0,00 €	3.892.986,52 €
1.3.	4. Haushaltsvorjahr (vorl. Ergebnis)	2020	1.031.866,79 €	2.827.486,48 €	255.448,13 €	0,00 €	0,00 €	4.114.801,40 €
1.4.	3. Haushaltsvorjahr (vorl. Ergebnis)	2021	1.163.091,34 €	2.827.486,48 €	318.787,33 €	0,00 €	0,00 €	4.309.365,15 €
1.5.	2. Haushaltsvorjahr (vorl. Ergebnis)	2022	1.357.457,44 €	2.827.486,48 €	306.087,33 €	0,00 €	0,00 €	4.491.031,25 €
1.6.	1. Haushaltsvorjahr (Plan)	2023	1.070.157,00 €	2.827.486,48 €	269.187,33 €	0,00 €	0,00 €	4.166.830,81 €
2.	Entwicklung im Haushaltsjahr (Planung)	2024	-170.500,00 €	0,00 €	-55.200,00 €	0,00 €	0,00 €	-225.700,00 €
3.	Bestand zum Ende des Haushaltsjahres	2024	899.657,00 €	2.827.486,48 €	213.987,33 €	0,00 €	0,00 €	3.941.130,81 €
4.	Ansätze des Haushaltsfolgejahres							
4.1.	1. Haushaltsfolgejahr	2025	720.357,00 €	2.827.486,48 €	208.787,33 €	0,00 €	0,00 €	3.756.630,81 €
4.2.	2. Haushaltsfolgejahr	2026	638.657,00 €	2.827.486,48 €	153.587,33 €	0,00 €	0,00 €	3.619.730,81 €
4.3.	3. Haushaltsfolgejahr	2027	458.557,00 €	2.827.486,48 €	98.387,33 €	0,00 €	0,00 €	3.384.430,81 €
5.	Bestand zum Ende des Finanzplanungszeitraumes	2027	458.557,00 €	2.827.486,48 €	98.387,33 €	0,00 €	0,00 €	3.384.430,81 €
								3.926,25 €

25

3.2. Entwicklung der Kapitalrücklagen

Lfd. Nr.	Jahr	Allgemeine Kapitalrücklage				Zweckgebundene Kapitalrücklage			
		Stand zum Beginn des Haushaltsjahres	Zuführungen im Haushaltsjahr	Entnahmen im Haushaltsjahr	Stand zum Ende des Haushaltsjahres	Stand zum Beginn des Haushaltsjahres	Zuführungen im Haushaltsjahr	Entnahmen im Haushaltsjahr	Stand zum Ende des Haushaltsjahres
	1	2	3	4	5	6	7	8	9
1. Entwicklung in Haushaltsvorjahren									
1.1.	2019	2.827.486,48 €	0,00 €	0,00 €	2.827.486,48 €	156.346,44 €	35.438,17 €	0,00 €	191.784,61 €
1.2.	2020	2.827.486,48 €	0,00 €	0,00 €	2.827.486,48 €	191.784,61 €	63.663,52 €	0,00 €	255.448,13 €
1.3.	2021	2.827.486,48 €	0,00 €	0,00 €	2.827.486,48 €	255.448,13 €	63.339,20 €	0,00 €	318.787,33 €
1.4.	2022	2.827.486,48 €	0,00 €	0,00 €	2.827.486,48 €	318.787,33 €	63.900,00 €	76.600,00 €	306.087,33 €
1.5.	2023	2.827.486,48 €	0,00 €	0,00 €	2.827.486,48 €	306.087,33 €	63.400,00 €	100.300,00 €	269.187,33 €
2. Entwicklung im Haushaltsjahr (Planung)	2024	2.827.486,48 €	0,00 €	0,00 €	2.827.486,48 €	269.187,33 €	44.800,00 €	100.000,00 €	213.987,33 €
3. Stand zum Ende des Haushaltsjahres	2024				2.827.486,48 €				213.987,33 €
3.1.	Stand zum Ende des Haushaltsjahres je Einwohner				3.280,15 €				248,25 €
4. Ansätze des Haushaltsfolgejahres									
4.1.	2025	2.827.486,48 €	0,00 €	0,00 €	2.827.486,48 €	213.987,33 €	44.800,00 €	50.000,00 €	208.787,33 €
4.2.	2026	2.827.486,48 €	0,00 €	0,00 €	2.827.486,48 €	208.787,33 €	44.800,00 €	100.000,00 €	153.587,33 €
4.3.	2027	2.827.486,48 €	0,00 €	0,00 €	2.827.486,48 €	153.587,33 €	44.800,00 €	100.000,00 €	98.387,33 €
5. Stand zum Ende des 3. Haushaltsfolgejahres je Einwohner	2027				3.280,15 €				114,14 €

Die zweckgebundene Kapitalrücklage setzt sich aus der zweckgebundenen Kapitalrücklage aus kameralen Rücklage für den Bereich Wohnungswesen (Sonderrücklage), welche nur für zukünftige laufende Unterhaltung verwendet werden kann und der zweckgebundenen Kapitalrücklage aus investiv gebundenen Zuweisungen zusammen.

Mit der Änderung des Finanzausgleichsgesetzes M-V vom 09.04.2020 werden ab 2020 keine investiven Schlüsselzuweisungen mehr zugeführt. Ab 2020 erfolgt die Zuweisung einer Infrastrukturpauschale als zweckgebundenen Kapitalrücklage, die für Investitionen, Investitionsförderungsmaßnahmen und für Instandhaltungsmaßnahmen in bestimmten Bereichen verwendet werden kann.

5

3.3. Entwicklung der Ergebnismrücklagen

Lfd. Nr.	Jahr	Rücklage für Belastungen aus dem kommunalen Finanzausgleich					sonstige zweckgebundene Ergebnismrücklagen			
		Stand zum Beginn des Haushalts- jahres	Zuführungen im Haushalts- jahr	Entnahmen im Haushalts- jahr	Stand zum Ende des Haushalts- jahres	Stand zum Beginn des Haushalts- jahres	Zuführungen im Haushalts- jahr	Entnahmen im Haushalts- jahr	Stand zum Ende des Haushalts- jahres	
		1	2	3	4	5	6	7	8	9
1.	Entwicklung in Haushaltsvorjahren									
1.1.	2019	0,00 €	0,00 €	0,00 €	0,00 €	0,00 €	0,00 €	0,00 €	0,00 €	
1.2.	2020	0,00 €	0,00 €	0,00 €	0,00 €	0,00 €	0,00 €	0,00 €	0,00 €	
1.3.	2021	0,00 €	0,00 €	0,00 €	0,00 €	0,00 €	0,00 €	0,00 €	0,00 €	
1.4.	2022	0,00 €	0,00 €	0,00 €	0,00 €	0,00 €	0,00 €	0,00 €	0,00 €	
1.5.	2023	0,00 €	0,00 €	0,00 €	0,00 €	0,00 €	0,00 €	0,00 €	0,00 €	
2.	2024	0,00 €	0,00 €	0,00 €	0,00 €	0,00 €	0,00 €	0,00 €	0,00 €	
3.	2024					0,00 €			0,00 €	
3.1.						0,00 €			0,00 €	
4.										
4.1.	2025	0,00 €	0,00 €	0,00 €	0,00 €	0,00 €	0,00 €	0,00 €	0,00 €	
4.2.	2026	0,00 €	0,00 €	0,00 €	0,00 €	0,00 €	0,00 €	0,00 €	0,00 €	
4.3.	2027	0,00 €	0,00 €	0,00 €	0,00 €	0,00 €	0,00 €	0,00 €	0,00 €	
5.						0,00 €			0,00 €	
5.		Stand zum Ende des 3. Haushaltsfolgejahres je Einwohner								0,00 €

4. Erläuterung der Haushaltsansätze

4.1. Wichtige Erträge und Einzahlungen

Eine Übersicht über die Entwicklung der wichtigsten Erträge und Einzahlungen zeigt die nachfolgende Tabelle:

Ertrags- / Einzahlungsarten	2022		2023		2024		2025		2026		2027	
	Erträge	Einzahlungen	Erträge	Einzahlungen	Erträge	Einzahlungen	Erträge	Einzahlungen	Erträge	Einzahlungen	Erträge	Einzahlungen
	in €											
	1	2	3	4	5	6	7	8	9	10	11	12
Steuern und ähnliche Abgaben	673.621,70	672.787,76	452.200,00	452.200,00	671.900,00	671.900,00	542.600,00	542.600,00	561.600,00	561.600,00	563.600,00	563.600,00
davon												
Grundsteuer A	25.890,82	25.770,07	25.800,00	25.800,00	26.800,00	26.800,00	26.800,00	26.800,00	26.800,00	26.800,00	26.800,00	26.800,00
Grundsteuer B	69.065,44	68.836,62	66.700,00	66.700,00	71.200,00	71.200,00	71.200,00	71.200,00	71.200,00	71.200,00	71.200,00	71.200,00
Gewerbesteuer	322.950,89	320.728,91	90.000,00	90.000,00	230.000,00	230.000,00	75.000,00	75.000,00	75.000,00	75.000,00	75.000,00	75.000,00
Gemeindeanteile / Einkommenssteuer	227.651,97	229.732,14	242.900,00	242.900,00	318.600,00	318.600,00	343.700,00	343.700,00	362.300,00	362.300,00	363.000,00	363.000,00
Gemeindeanteile / Umsatzsteuer	22.454,60	22.617,55	21.500,00	21.500,00	20.000,00	20.000,00	20.600,00	20.600,00	21.000,00	21.000,00	22.300,00	22.300,00
Hundesteuer	3.913,34	3.407,83	3.700,00	3.700,00	3.700,00	3.700,00	3.700,00	3.700,00	3.700,00	3.700,00	3.700,00	3.700,00
Zweitwohnungssteuer	1.694,64	1.694,64	1.600,00	1.600,00	1.600,00	1.600,00	1.600,00	1.600,00	1.600,00	1.600,00	1.600,00	1.600,00
Zuwendungen, abgäbe-mehne Umlagen, sonstige Transferleistungen	491.544,04	491.544,04	551.800,00	466.900,00	426.900,00	339.700,00	507.000,00	420.000,00	533.300,00	490.000,00	545.900,00	455.300,00
davon												
Schlüssel-zuweisungen für den laufenden Bereich	487.828,18	487.828,18	466.000,00	466.000,00	339.700,00	339.700,00	420.000,00	420.000,00	450.000,00	450.000,00	455.300,00	455.300,00
öffentlich-rechtliche Leistungsentgelte	59.224,94	58.802,03	81.100,00	76.000,00	78.500,00	72.000,00	82.400,00	76.500,00	82.600,00	76.500,00	82.600,00	76.500,00
privatrechtliche Leistungsentgelte	257.446,55	249.536,87	272.900,00	269.300,00	287.100,00	287.100,00	287.100,00	287.100,00	287.100,00	287.100,00	287.100,00	287.100,00
davon												
Mieterträge / Wohnungen	144.489,84	235.968,68	255.000,00	255.000,00	273.100,00	273.100,00	273.100,00	273.100,00	273.100,00	273.100,00	273.100,00	273.100,00
Kostenerstattungen und Kostenumlagen	3.123,79	1.806,94	100,00	100,00	400,00	400,00	400,00	400,00	400,00	400,00	400,00	400,00
Zinserträge/Einzahlungen u. sons. Finanzerträge / Einzahlungen	12.868,78	13.008,78	12.700,00	12.700,00	12.700,00	12.700,00	12.700,00	12.700,00	12.700,00	12.700,00	12.700,00	12.700,00
sonstige laufende Erträge/Einzahlungen	42.455,33	61.628,87	17.000,00	17.000,00	17.100,00	17.100,00	117.100,00	17.100,00	117.100,00	17.100,00	17.100,00	17.100,00
davon												
Konzessionsabgabe	19.817,11	19.545,23	16.900,00	16.900,00	16.900,00	16.900,00	16.900,00	16.900,00	16.900,00	16.900,00	16.900,00	16.900,00
Summe laufende Erträge/Einzahlungen	1.540.285,13	1.549.115,29	1.387.800,00	1.293.300,00	1.494.600,00	1.400.900,00	1.549.300,00	1.356.400,00	1.594.800,00	1.405.400,00	1.509.400,00	1.412.700,00

Erträge aus Steuern und ähnlichen Abgaben

Die Erträge aus Steuern und ähnlichen Abgaben sind gegenüber dem Vorjahr um 219.700,00 € gestiegen. Insbesondere bei der Gewerbesteuer werden Mehrerträge / Mehreinzahlungen in Höhe von 140.000,00 € erwartet. Bei der Einkommenssteuer in Höhe von 75.800,00 €.

Hebesatzvergleich

	Grundsteuer A (v.H.)	Grundsteuer B (v.H.)	Gewerbesteuer (v.H.)
Hebesatz der Gemeinde	320	400	380
Nivellierte Hebesätze lt. FAG M-V	338	438	390

Die nivellierten Hebesätze gemäß des Finanzausgleichsgesetzes sind Grundlage zur Berechnung der Steuerkraft der Gemeinde und somit auch Grundlage für die Berechnung der Schlüsselzuweisungen. Diese stehen bis zum Haushaltsplanjahr 2024 fest.

Schlüsselzuweisungen und sonstige Zuweisungen

Die Schlüsselzuweisungen 2024 in Höhe von insgesamt 339.700,00 € sind gegenüber 2023 aufgrund der Steuerkraft, der Bedarfsmesszahl, der relativen Mindestausstattung lt. Finanzausgleichsgesetz M-V um 126.300,00 € gesunken. Nach überschlägiger Ermittlung unter Zugrundelegung der bislang bekannten Daten zur Entwicklung der Schlüsselmassen, der Steuerkraft und der Einwohnerzahl kann die Gemeinde nachfolgende Werte zur Höhe der Schlüsselzuweisungen für die mittelfristige Finanzplanung zu Grunde legen:

2024 rd. 420.000,00 €; 2025 rd. 450.000,00 € und 2026 rd. 455.300,00 €.

Mit der Änderung des Finanzausgleichsgesetzes M-V vom 09.04.2020 unterliegen die Schlüsselzuweisungen keiner pflichtigen investiven Bindung mehr. Es können gemäß § 15 Abs. 4 FAG M-V bis zu 4% der Schlüsselzuweisungen investiv gebunden werden. Dies nimmt die Gemeinde Schloen-Dratow nicht in Anspruch.

4.2. Wichtige Aufwendungen und Auszahlungen

Eine Übersicht über die Entwicklung der wichtigsten Aufwendungen und Auszahlungen zeigt die nachfolgende Tabelle.

Aufwands- / Auszahlungsarten	2022		2023		2024		2025		2026		2027	
	Aufwen-dungen	Auszahl-ungen	Aufwen-dungen	Auszahl-ungen	Aufwen-dungen	Auszahl-ungen	Aufwen-dungen	Auszahl-ungen	Aufwen-dungen	Auszahl-ungen	Aufwen-dungen	Auszahl-ungen
	in €											
	1	2	3	4	5	6	7	8	9	10	11	12
Personal- und Versorgungsaufwen- dungen/- auszahlungen	61.266,01	61.375,69	66.200,00	66.200,00	71.300,00	71.300,00	72.500,00	72.500,00	72.500,00	72.500,00	72.500,00	72.500,00
Aufwendungen/Aus- zahlungen für Sach- und Dienstleistungen	430.591,51	432.906,29	614.000,00	614.000,00	592.900,00	592.900,00	559.800,00	559.800,00	489.700,00	489.700,00	483.600,00	483.600,00
Savon												
Werkstoffaufwanden	51.330,48	51.330,48	141.700,00	141.700,00	166.200,00	166.200,00	141.700,00	141.700,00	81.700,00	81.700,00	81.700,00	81.700,00
Straßenunterhaltung	22.412,35	24.394,41	40.500,00	40.500,00	10.000,00	10.000,00	10.000,00	10.000,00	10.000,00	10.000,00	10.000,00	10.000,00
Abschreibungen	10,91	0,00	208.600,00	0,00	198.100,00	0,00	196.200,00	0,00	201.700,00	0,00	208.000,00	0,00
Zuwendungen, Umlagen und Transferaufwendungen/- auszahlungen	796.050,65	815.565,35	826.800,00	826.800,00	859.500,00	859.500,00	862.200,00	862.200,00	875.000,00	875.000,00	887.800,00	887.800,00
Savon												
Klimatlage	153.181,94	153.181,94	180.800,00	180.800,00	179.000,00	179.000,00	183.200,00	183.200,00	196.000,00	196.000,00	208.800,00	208.800,00
Kreisumlage	395.309,33	395.309,33	421.000,00	421.000,00	433.900,00	433.900,00	440.000,00	440.000,00	440.000,00	440.000,00	440.000,00	440.000,00
Arbeitsumlage	195.024,93	195.024,93	204.200,00	204.200,00	225.500,00	225.500,00	225.500,00	225.500,00	225.500,00	225.500,00	225.500,00	225.500,00
Zinsaufwendungen/ Auszahlung und sonstige Finanzaufwendungen/ -Auszahlungen	631,91	631,81	900,00	900,00	400,00	400,00	200,00	200,00	100,00	100,00	100,00	100,00
Sonstige laufende Aufwendungen/Aus- zahlungen	57.368,04	57.491,81	58.900,00	58.900,00	42.900,00	46.500,00	37.700,00	41.300,00	37.500,00	41.100,00	37.500,00	41.100,00
Summe laufende Aufwendungen/ Auszahlungen	1.345.919,03	1.367.971,05	1.775.400,00	1.566.800,00	1.765.100,00	1.570.600,00	1.728.600,00	1.536.000,00	1.676.500,00	1.478.400,00	1.689.500,00	1.485.100,00

Personal- und Versorgungsaufwendungen und -auszahlungen

Hier sind sowohl die Aufwendungen für die ehrenamtlich Tätigen als auch für die Beschäftigten der Gemeinde berücksichtigt. Die Gemeinde hat einen außertariflich-Beschäftigten.

Aufwendungen/Auszahlungen für Sach- und Dienstleistungen

Diese betreffen Energie, Wasser, Abwasser, Abfall, Unterhaltungsaufwendungen usw. für Grundstücke, Gebäude, Straßen, Wege, Plätze und Fahrzeuge. Hier sind Erhöhung aufgrund der vorliegenden Preissteigerungen und notwendige Straßeninstandsetzungen eingeplant.

Aufwendungen/Auszahlungen für Zuwendungen, Umlagen und sonstigen Transferleistungen

Hierunter fallen die Kita-Umlage, die Kreisumlage, die Amtsumlage und die Gewerbesteuerumlage. Die Amtsfeuerwehrumlage fällt ab 2023 weg, da sie Bestandteil der Amtsumlage ist.

Sonstige laufende Aufwendungen und Auszahlungen

Hierunter fallen u.a. Geschäftsausgaben, Reisekosten, Versicherungen und Beiträge, Fernmeldegebühren, Rechtsanwalts- und Sachverständigenkosten.

4.3. Darstellung des Teilhaushaltes 04 – Wohnungswesen

Aufgrund der besonderen Bedeutung des gemeindeeigenen Wohnungsbestandes für die gemeindliche Finanzsituation werden in der folgenden Übersicht nähere Angaben zur Wirtschaftlichkeit des gemeindeeigenen Mietwohnungsbestandes gegeben. Die Gemeinde verfügt über 64 Wohnungseinheiten. Der Leerstand beträgt zzt. ca. 9,4 %

Produktsach-konto	Bezeichnung	Erträge	Einzahlungen
11408.44110	Mieteinnahmen	273.100,00 €	273.100,00 €
11408.43229	Benutzungsgebühren	0,00 €	0,00 €
11408.46290	sonstige laufende Erträge	100,00 €	100,00 €
11408.41512	Erträge Auflösung Sopo	400,00 €	0,00 €
11408.47151	Zinserträge von Bankkonten	0,00 €	0,00 €
	Summe	273.600,00 €	273.200,00 €
Produktsach-konto	Bezeichnung	Aufwendungen	Auszahlungen
11408.52313	Unterhaltung der Gebäude und Grundstücke	160.000,00 €	160.000,00 €
11408.52320	Bewirtschaftung der Gebäude, Grundstücke u. Außenanlagen	95.300,00 €	95.300,00 €
11408.5341	Abschreibungen auf bebaute Grundstücke mit Wohnbauten	17.600,00 €	0,00 €
11408.5349	Abschreibungen auf sonstige Gebäude	500,00 €	0,00 €
11408.5385	Abschreibungen auf Betriebs- und Geschäftsausstattung	200,00 €	0,00 €
11408.56251	Vergütung Sachverständige (Umbau Gutshaus)	5.000,00 €	5.000,00 €
11408.56253	Sachverständigen, Gerichts, u. ähnliche Aufwendungen	200,00 €	200,00 €
11408.56290	Verwaltungsgebühren	23.200,00 €	23.200,00 €
11408.56390	Sonstige Geschäftsaufwendungen	800,00 €	800,00 €
11408.57512	Zinsaufwendungen an Sparkassen	100,00 €	100,00 €
11408.31523	Tilgung Sparkassen	0,00 €	0,00 €
	Summe	302.900,00 €	284.600,00 €
Erträge und Einzahlungen Gesamt		273.600,00 €	273.200,00 €
Aufwendungen und Auszahlungen Gesamt		302.900,00 €	284.600,00 €
+Überschuss / -Defizit		-29.300,00 €	-11.400,00 €

Der Teilergebnishaushalt schließt mit einem Fehlbetrag in Höhe von 29.300,00 € ab und der Teilfinanzhaushalt schließt mit einem Finanzmittelfehlbetrag in Höhe von 11.400,00 €.

Das liegt an der geplanten laufenden Gebäudeunterhaltung, der geplanten Instandsetzung im Gutshaus sowie erforderlichen Wohnungssanierungen.

4.5. Abschreibungen und Sonderposten

Mit der Umstellung des Rechnungswesens auf die kommunale Doppik wird neu der vollständige Ressourcenverbrauch aufgezeigt. Ausdruck des Ressourcenverbrauchs im Bereich des Anlagevermögens sind die Abschreibungen, die den Werteverzehr des gemeindlichen Vermögens widerspiegeln. Die Kameralistik war vom System her nicht geeignet, diesen Werteverzehr (den es natürlich ebenfalls gab) darzustellen.

In der folgenden Übersicht wird die Abschreibungsbelastung der Gemeinde den Erträgen aus der Auflösung von Sonderposten zum Anlagevermögen gegenübergestellt. Die sich daraus ergebende Netto-Abschreibungs-Belastung der Gemeinde kann grundsätzlich aus der zweckgebundenen Kapitalrücklage aus investiv gebundenen Schlüsselzuweisungen abgedeckt werden, sofern sich aus der Netto-Abschreibungs-Belastung für die Gemeinde ein negatives Jahresergebnis ergibt.

	2022	2023	2024	2025	2026	2027
	in €					
	1	2	3	4	5	6
Abschreibungen	10,91	208.600	198.100	196.200	201.700	208.000
Davon auf						
immaterielle Vermögensgegenstände	0	100	100	100	100	100
bebaute Grundstücke und grundstücksgleiche Rechte	0	33.100	22.500	20.800	30.800	37.300
Infrastrukturvermögen	0	128.200	136.600	136.400	132.500	132.500
Maschinen und technische Anlagen, Fahrzeuge, Betriebs- und Geschäftsausstattung,	0	47.200	38.900	38.900	38.300	38.100
sonstige Abschreibungen	10,91	0	0	0	0	0
Erträge aus der Auflösung von Sonderposten	0	90.600	91.900	91.700	88.200	95.500
davon aus						
Sonderposten aus Zuwendungen	0	85.800	86.900	86.700	83.000	90.300
Sonstige Sonderposten	0	300	300	300	300	300
Sonderposten für Beiträge und ähnliche Entgelte	0	4.500	4.700	4.700	4.900	4.900
Netto Abschreibungsbelastung	0	118.000	106.200	104.500	113.500	112.500
Sonstige Sonderposten (Konsolidierungsmittel)	0	0	0	0	0	0

4.6. Entwicklung der Kassenkredite

Aufgrund der vorhandenen liquiden Mittel / Forderungen an das Amt aus dem gemeinsamen Zahlmittelbestand ist eine Aufnahme von Kassenkrediten / Inanspruchnahme des Verrechnungskontos beim Amt nicht erforderlich. Zur Abdeckung von eventuellen unterjährigen Liquiditätsengpässen wird für das Haushaltsjahr 2024 ein Kassenkredit / die Inanspruchnahme des Verrechnungskontos beim Amt in Höhe von 140.000,00 € veranschlagt. Dieser ist nicht genehmigungspflichtig, da er 10 % der veranschlagten laufenden Einzahlungen aus Verwaltungstätigkeit nicht übersteigt.

4.7. Übersicht über die interne Leistungsverrechnung / Umlagenverrechnung

Erstattung empfangendes Produkt		2024	Aufwand gegebenes Produkt		2024
11405-48100	Versicherungen	3.000,00	12601-58100	Brandschutz	1.800,00
			55300-58100	Bestattungswesen	800,00
			54101-58100	Gemeindestraße	100,00
			57302-58100	Mehrzweckgebäude Schloen	0,00
			57303-58100	Gemeindehaus Dratow	100,00
			57304-58100	Tiergartenweg Schloen	0,00
			11408-58100	Wohnungswesen	200,00
		3.000,00			3.000,00
11405-48200	Versicherungen	700,00	11104-58200	Gremien	700,00
		700,00			700,00
11405-48100	Fahrzeug u. Technik	14.800,00	12601-58100	Feuerwehr	200,00
			54101-58100	Gemeindestraße	5.100,00
			54500-58100	Straßenr./Winterdienst	1.100,00
			55101-58100	öffentl. Grünflächen	4.700,00
			55300-58100	Bestattungswesen	1.400,00
			57302-58100	Mehrzweckgebäude Schloen	2.300,00
			11408-58100	Wohnungswesen	0,00
		14.800,00			14.800,00
11405-48200	Fahrzeug u. Technik	800,00	36601-58200	Jugendeinr./ Spielplä.	800,00
		800,00			800,00
11405-48100	Zuschuss LPV	5.000,00	55101-58100	öffentl. Grünflächen	5.000,00
		5.000,00			5.000,00
11403-48100	Gemeindearbeiter	33.700,00	12601-58100	Feuerwehr	600,00
			54101-58100	Gemeindestraße	11.500,00
			54500-58100	Straßenr./Winterdienst	2.400,00
			55101-58100	öffentl. Grünflächen	10.700,00
			55300-58100	Bestattungswesen	3.200,00
			57302-58100	Mehrzweckgebäude Schloen	5.300,00
			11408-58100	Wohnungswesen	0,00
		33.700,00			33.700,00
11403-48200	Gemeindearbeiter	1.900,00	36601-58200	Jugendeinr./ Spielplä.	1.900,00
		1.900,00			1.900,00

4.8. Übersicht über die Entwicklung der Investitionen und Investitionsförderungsmaßnahmen

Das Investitionsprogramm 2024 sieht folgende Investitionsmaßnahmen bzw. Investitionsförderungsmaßnahmen vor:

Produkt:	11405	Zentrale Dienste und Finanzen					
Projekt:	2	Erwerb Anhänger mit Zubehör					
Erläuterung:	Die Gemeinde plant 2024 die Anschaffung eines Gitteraussatzes für den Anhänger. Hierfür sind Kosten in Höhe von 4.000,00 € vorgesehen.						
	Vorjahre	2023	2024	2025	2026	2027	Gesamt
Investitionsauszahlungen	0	0	4.000	0	0	0	4.000
Investitionseinzahlungen	0	0	0	0	0	0	0
Abschreibungen	0	0	200	400	400	400	-
Wirtschaftlichkeitsrechnung/-vergleich	Eine Wirtschaftlichkeitsberechnung ist hierfür nicht erforderlich.						

Produkt:	12201		Sicherheit und Ordnung				
Projekt:			Anschaffung von erforderlichen Geräten für den Katastrophenschutz / Bevölkerungsschutz				
Erläuterung:	Die Gemeinde plant aufgrund der Energiekrise die Anschaffung von erforderlichen Geräten für den Bevölkerungsschutz.						
	Vorjahre	2023	2024	2025	2026	2027	Gesamt
Investitionsauszahlungen	0	4.500	1.500	1.500	1.500	1.500	9.000
Investitionseinzahlungen	0	0	0	0	0	0	0
Abschreibungen	0	0	1.600	200	200	200	-
Aufl. Sonderposten	0	0	0	0	0	0	-
Wirtschaftlichkeitsrechnung/-vergleich	Eine Wirtschaftlichkeitsberechnung ist hierfür nicht erforderlich.						

Produkt:	12601	Brandschutz					
Projekt:	5	Neu- bzw. Anbau FFW Gebäude					
Erläuterung:	Die Gemeinde plant den Anbau bzw. den Neubau eines FFW-Gebäudes im OT Groß Dratow.						
	Vorjahre	2023	2024	2025	2026	2027	Gesamt
Investitionsauszahlungen	11.754,88	0	83.300	781.100	735.600	0	1.611.754
Investitionseinzahlungen	0	0	0	660.800	551.700	0	1.212,500
Abschreibungen	0	0	0	0	0	16.500	-
Aufl. Sonderposten	0	0	0	0	0	12.300	-
Wirtschaftlichkeitsrechnung/-vergleich	Es wird auf die Wirtschaftlichkeitsberechnung verwiesen, die vor der Entscheidungsfindung zur Umsetzung erarbeitet wird.						

Produkt:	54101	Gemeindestraßen					
Projekt:	20	Ern. Straßenbeleuchtung und Stromanschluss am Anger Neu Schloen					
Erläuterung:	Die Gemeinde plant die Erneuerung der Straßenbeleuchtung sowie des Stromanschlusses in Neu Schloen, Am Anger.						
	Vorjahre	2023	2024	2025	2026	2027	Gesamt
Investitionsauszahlungen	0	0	20.000	0	0	0	20.000
Investitionseinzahlungen	0	0	0	0	0	0	0
Abschreibungen	0	0	5000	1.000	1.000	1.000	-
Aufl. Sonderposten	0	0	0	0	0	0	-
Wirtschaftlichkeitsrechnung/-vergleich	Es wird auf die Wirtschaftlichkeitsberechnung verwiesen, die vor der Entscheidungsfindung zur Umsetzung erarbeitet wird.						

Produkt:	54101		Gemeindestraßen				
Projekt:	9		Erweiterung Straßenbeleuchtung Libellenweg				
Erläuterung:	Die Gemeinde plant die Erweiterung der Straßenbeleuchtung im Libellenweg.						
	Vorjahre	2023	2024	2025	2026	2027	Gesamt
Investitionsauszahlungen	0	1.000	3.600	0	0	0	4.600
Investitionseinzahlungen	0	0	0	0	0	0	0
Abschreibungen	0	0	200	400	400	400	-
Aufl. Sonderposten	0	0	0	0	0	0	-
Wirtschaftlichkeitsrechnung/-vergleich	Es wird auf die Wirtschaftlichkeitsberechnung verwiesen, die vor der Entscheidungsfindung zur Umsetzung erarbeitet wird.						

4.9. Verpflichtungsermächtigungen

Verpflichtungsermächtigungen gemäß § 54 Kommunalverfassung M-V -auch aus Vorjahren- bestehen nicht und sind der Übersicht über die Verpflichtungsermächtigungen zu entnehmen.

4.10. Entwicklung der Rückstellungen

Der voraussichtliche Stand der Rückstellungen und ihre Entwicklungen im Haushaltsjahr können der **Anlage 4b** – Übersicht über den Stand der Rückstellungen entnommen werden.

4.11. Übersicht über freiwillige Leistungen

THH	Produkt		Aufwendungen	Erträge	Eigenanteil/ Zuschuss der Gemeinde	Auszahlungen	Einzahlungen	davon: Eigenanteil
			in €					
1	11103	Repräsentationen	1.000	0	1.000	1.000	0	1.000
1	11403	Gemeindearbeiter	35.600	0	35.600	35.600	0	35.600
1	28100	Heimat- und Kulturpflege	6.000	0	6.000	6.000	0	6.000
1	36601	Spielplatz	11.000	0	11.000	8.000	0	8.000

5.0 Nachweis der dauernden Leistungsfähigkeit

Die Gemeinde weist für das Haushaltsjahr 2024 einen Haushaltsausgleich im Ergebnishaushalt und im Finanzhaushalt aus. Bis zum Ende des Finanzplanungszeitraumes kann ein Haushaltsausgleich sowohl im Ergebnishaushalt als auch im Finanzhaushalt erreicht werden. Der liquide Bestand wird sich im Finanzplanungszeitraum erheblich verringern sodass für kommende Investitionsmaßnahmen bzw. Investitionsförderungsmaßnahmen voraussichtlich Kreditaufnahmen erforderlich werden.

Gemäß § 1 Nr. 5 in Verbindung mit § 17 Abs. 3 der Gemeindehaushaltsverordnung-Doppik vom 25.02.2008 zuletzt geändert durch Artikel 13 der Verordnung vom 09.04.2020 ist dem Haushaltsplan ein Nachweis der dauernden Leistungsfähigkeit als Anlage mit beizufügen.

Hierfür ist gemäß § 17 Abs. 2 GemHVO-Doppik das rechnerunterstützte Haushaltsbewertungs- und Informationssystem der Kommunen (RUBIKON) anzuwenden.

Die Datenerfassung wurde vorgenommen. Die Beurteilung der dauernden Leistungsfähigkeit der Gemeinde Schloen-Dratow ist der folgenden Übersicht zu entnehmen. Die dauernde Leistungsfähigkeit der Gemeinde wird in 2024 als **gesichert** eingeschätzt.

Nachweis der dauernden Leistungsfähigkeit nach § 1 Nummer 5 GemHVO-Doppik
Schloen-Dratow (Amt Seenlandschaft Waren)

Einwohner per 31.12. des Vorvorjahres: 862

Erhebungsjahr: 2024

	Wert	Punkte
Ergebnishaushalt		
Ergebnisvortrag aus dem Haushaltsvorjahr	1.070.157,00 €	
Jahresergebnis	-170.500,00 €	
Ergebnis zum 31.12. des Haushaltsjahres	899.657,00 €	
Ausgleich des Ergebnishaushalts	Ja	0
Verhältnis der Erträge zu den Aufwendungen	84,7 %	-3
Jahresergebnis ausgeglichen?	Nein	-2
Finanzhaushalt		
Saldo der laufenden Ein- und Auszahlungen zum 31.12. des Haushaltsvorjahres	1.096.614,00 €	
jahresbezogener Saldo der laufenden Ein- und Auszahlungen	-169.700,00 €	-2
Saldo der laufenden Ein- und Auszahlungen zum 31.12. des Haushaltsjahres	926.914,00 €	
Ausgleich des Finanzhaushalts	Ja	0
Verhältnis der laufenden Einzahlungen zu den laufenden Auszahlungen	89,2 %	-3
Finanzplanungszeitraum		
Ergebnis des Ergebnishaushalts am Ende des Finanzplanungszeitraums	458.557,00 €	
Ergebnis je Einwohner	531,97 €	0
Saldo der laufenden Ein- und Auszahlungen im Finanzhaushalt zum Ende des Finanzplanungszeitraums	601.914,00 €	
Saldo der laufenden Ein- und Auszahlungen je Einwohner	698,28 €	0
Gesetzmäßiges Haushaltssicherungskonzept nach § 43 Absatz 7 KV M-V		
Haushaltssicherungskonzept erforderlich?	Nein	0
Wann wird der vollständige Haushaltsausgleich erreicht?	nicht relevant	0
Einhaltung des Überschuldungsverbots		
Höhe des Eigenkapitals am Ende des Haushaltsjahres	3.941.130,00 €	0
Höhe des Eigenkapitals am Ende des Finanzplanungszeitraums	3.384.430,00 €	0
Im Haushaltsjahr bestehende Überschuldung wird im Finanzplanungszeitraum abgebaut	nicht relevant	0
Im Haushaltsjahr oder zum Ende des Finanzplanungszeitraums bestehende Überschuldung wird erst in einem angemessenen Konsolidierungszeitraum abgebaut	nicht relevant	0
Sonstige finanzielle Risiken		
Bewertung wesentlicher sonstiger finanzieller Risiken, deren Realisierung im Finanzplanungszeitraum wahrscheinlich ist	kein	0
Weitere Kennzahlen		
Investitionskredite je Einwohner	0,00 €	
Zinsquote	NaN	
Tilgungsquote	NaN	

fiktive Restlaufzeit der Investitionskredite	NaN	
fristenkongruente Finanzierung?	Nein	
Förderquote	37,8 %	
Liquiditätskredite je Einwohner	0,00 €	
Forderungen je Einwohner	1.061,55 €	
Werthaltigkeit der Forderungen	99,8 %	
freiwillige Leistungen je Einwohner	62,18 €	
Anteil der freiwilligen Leistungen an den ordentlichen Erträgen	3,6 %	
Bemerkungen der Kommune	k.A.	
Bemerkungen der RAB	k.A.	
Bemerkungen des IM	k.A.	
GESAMTPUNKTZAHL:		-10
LEISTUNGSGRUPPE:	gesicherte dauernde Leistungsfähigkeit	

6.0 Fazit und Ausblick

Die Gemeinde weist eine **gesicherte** dauernde Leistungsfähigkeit für 2024 auf.

Der Haushalt der Gemeinde ist im Haushaltsjahr 2024 ausgeglichen. Bis zum Ende des Finanzplanungszeitraumes wird der Ausgleich im Ergebnis- und Finanzhaushalt erreicht.

Bei der Planung neuer Investitionen bzw. Investitionsförderungsmaßnahmen sind verstärkt die Folgekosten in den Blick zu nehmen und hierfür sind voraussichtlich Kreditaufnahmen erforderlich. Die Gemeinde muss ihre Aufgaben auf den Prüfstand stellen.

In den zukünftigen Jahren sollte die Gemeinde die Aufgaben des Gemeindearbeiters auf Kosten- und Nutzeffekt hin überprüfen.

7.0 Stellenplan

Die Vollzeitäquivalente können dem Stellenplan und dem Stellenquerschnitt der Gemeinde (Anlage A und B) entnommen werden.

8.0 Übertragungsvermerk

Ansätze für Aufwendungen und Auszahlungen für Unterhaltung und Bewirtschaftung, Aufwendungen und Auszahlungen für die Inanspruchnahme von Rechten und Diensten und Aufwendungen und Auszahlungen für zweckbestimmte Zuweisungen und Zuschüsse eines Teilhaushaltes werden gemäß § 15 Abs. 1 GemHVO-Doppik in der jeweils gültigen Fassung für übertragbar erklärt.

Übersicht über die Zusammensetzung und Entwicklung des Saldos der liquiden Mittel und der Kassenkredite im Haushaltsjahr

Muster 5a (zu § 48 Abs. 2 GemHVO-Doppik)

2024

Über und					
Lfd. Nr.		laufende Ein- und Auszahlungen	Ein- und Auszahlungen aus Investitionstätigkeit	durchlaufende Gelder und ungeklärte Zahlungsvorgänge	Summe
				in €	
		1	2	3	4
1	Liquide Mittel zum 31.12. des Haushaltsvorjahres (§ 47 Abs. 4 Nr. 2.4 GemHVO-Doppik)				293.445
2	- Kassenkredite zum 31.12. des Haushaltsvorjahres				0
3	= Saldo der liquiden Mittel und der Kassenkredite zum 31.12. des Haushaltsvorjahres	1.096.615	-819.832	16.662	293.445
4	+ Korrektur des Vortrages	0	0		
5	= Bereinigter Saldo der liquiden Mittel und der Kassenkredite zum 31.12. des Haushaltsvorjahres	1.096.615	-819.832	16.662	293.445
6	+ jahresbezogener Saldo der laufenden Ein- und Auszahlungen (§ 3 Abs.1 Satz 1 Nr. 37 GemHVO-Doppik)	-169.700			-169.700
7	+ Saldo der Ein- und Auszahlungen aus Investitionstätigkeit (§ 3 Abs. 1 Satz 1 Nr. 29 GemHVO-Doppik)		-21.400		-21.400
8	+ Saldo der Ein- und Auszahlungen aus Krediten für Investitionen und Investitionsförderungsmaßnahmen (ohne planmäßige Tilgung)		0		0
9	+ Saldo der durchlaufenden Gelder und ungeklärten Zahlungsvorgänge (§ 3 Abs. 1 Satz 1 Nr. 35 GemHVO-Doppik)			0	0
10	= Saldo der liquiden Mittel und der Kredite zur Sicherung der Zahlungsfähigkeit zum 31.12. des Haushaltsjahres	926.915	-841.232	16.662	102.345
Kont					
11	Liquide Mittel zum 31.12. des Haushaltsjahres (§ 47 Abs. 4 Nr. 2.4 GemHVO-Doppik)				102.345
12	- Kassenkredite zum 31.12. des Haushaltsjahres				0
13	= Saldo der liquiden Mittel und der Kassenkredite zum 31.12. des Haushaltsjahres				102.345

Übersicht über die Zusammensetzung und Entwicklung des Saldos der liquiden Mittel und der Kassenkredite im Haushaltsjahr

Muster 5a (zu § 48 Abs. 2 GemHVO-Doppik)

2023 inkl. Vorl. JR 2023

Über und					
Lfd. Nr.		laufende Ein- und Auszahlungen	Ein- und Auszahlungen aus Investitionstätigkeit	durchlaufende Gelder und ungeklärte Zahlungsvorgänge	Summe
				in €	
		1	2	3	4
1	Liquide Mittel zum 31.12. des Haushaltsvorjahres (§ 47 Abs. 4 Nr. 2.4 GemHVO-Doppik)				581.183
2	- Kassenkredite zum 31.12. des Haushaltsvorjahres				0
3	= Saldo der liquiden Mittel und der Kassenkredite zum 31.12. des Haushaltsvorjahres	1.323.294	-746.285	4.174	581.183
4	+ Korrektur des Vortrages	0	0		
5	= Bereinigter Saldo der liquiden Mittel und der Kassenkredite zum 31.12. des Haushaltsvorjahres	1.323.294	-746.285	4.174	581.183
6	+ jahresbezogener Saldo der laufenden Ein- und Auszahlungen (§ 3 Abs. 1 Satz 1 Nr. 37 GemHVO-Doppik)	-169.700			-169.700
7	+ Saldo der Ein- und Auszahlungen aus Investitionstätigkeit (§ 3 Abs. 1 Satz 1 Nr. 29 GemHVO-Doppik)		-21.400		-21.400
8	+ Saldo der Ein- und Auszahlungen aus Krediten für Investitionen und Investitionsförderungsmaßnahmen (ohne planmäßige Tilgung)		0		0
9	+ Saldo der durchlaufenden Gelder und ungeklärten Zahlungsvorgänge (§ 3 Abs. 1 Satz 1 Nr. 35 GemHVO-Doppik)			0	0
10	= Saldo der liquiden Mittel und der Kredite zur Sicherung der Zahlungsfähigkeit zum 31.12. des Haushaltsjahres	1.153.594	-767.685	4.174	390.083
Kont					
11	Liquide Mittel zum 31.12. des Haushaltsjahres (§ 47 Abs. 4 Nr. 2.4 GemHVO-Doppik)				390.083
12	- Kassenkredite zum 31.12. des Haushaltsjahres				0
13	= Saldo der liquiden Mittel und der Kassenkredite zum 31.12. des Haushaltsjahres				390.083

Übersicht über die Zusammensetzung und Entwicklung des Saldos der liquiden Mittel und der Kassenkredite im Finanzplanungszeitraum							
Nr.		Ergebnisse des Haushalts- vorvor-jahres	Ansätze des Haushalts- vorjahres einschl. Nachträge	Ansatz des Haushalts- jahres	Planungs- daten des Haushalts- folgejahres	Planungs- daten des zweiten Haushalts- folgejahres	Planungs- daten des dritten Haushalts- folgejahres
		in €					
		1	2	3	4	5	6
1	Liquide Mittel zum 31.12. des Haushaltsvorjahres (§ 47 Abs. 4 Nr. 2.4 GemHVO-Doppik)	869.631	773.545	293.445	102.345	9.445	-47.955
2	Kassenkredite zum 31.12. des Haushaltsvorjahres	0	0	0	0	0	0
3	Saldo der liquiden Mittel und der Kassenkredite zum 31.12. des Haushaltsvorjahres	869.631	773.545	293.445	102.345	9.445	-47.955
4	Saldo laufende Ein- und Auszahlungen zum 31.12. des Haushaltsvorjahres	1.233.004	1.403.115	1.096.615	926.915	747.315	674.315
5	+ Korrektur des Vortrages	0	0	0	0	0	0
6	jahresbezogener Saldo der laufenden Ein- und Auszahlungen + (§ 3 Abs. 1 Satz 1 Nr. 37 GemHVO-Doppik)	170.111	-306.500	-169.700	-179.600	-73.000	-72.400
7	Saldo laufenden Ein- und Auszahlungen zum 31.12. des Haushaltsjahres	1.403.115	1.096.615	926.915	747.315	674.315	601.915
8	Saldo der Ein- und Auszahlungen aus Investitionstätigkeit zum 31.12. des Haushaltsvorjahres	-380.715	-646.232	-819.832	-841.232	-754.532	-738.932
9	+ Korrektur des Vortrages	0	0	0	0	0	0
10	Saldo der Ein- und Auszahlungen aus Investitionstätigkeit (§ 3 Absatz 1 Satz 1 Nummer 29 GemHVO-Doppik)	-265.517	-149.000	-21.400	86.700	15.600	82.000
11	Saldo der Ein- und Auszahlungen aus Krediten für Investitionen und Investitionsförderungs- maßnahmen (ohne planmäßige Tilgung)	0	-24.600	0	0	0	0
12	Saldo der Ein- und Auszahlungen aus Investitionstätigkeit zum 31.12. des Haushaltsjahres	-646.232	-819.832	-841.232	-754.532	-738.932	-656.932


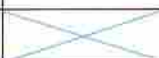


13	Saldo der durchlaufenden Gelder und ungeklärten Zahlungsvorgängen zum 31.12. des Haushaltsvorjahres	17.342	16.662	16.662	16.662	16.662	16.662
14	+ Korrektur des Vortrages	0	0	0	0	0	0
15	Saldo der durchlaufenden Gelder und ungeklärten Zahlungsvorgänge (§ 3 Absatz 1 Satz 1 Nummer 35 GemHVO-Doppik)	-680	0	0	0	0	0
16	Saldo der durchlaufenden Gelder und ungeklärten Zahlungsvorgänge zum 31.12. des Haushaltsjahres	16.662	16.662	16.662	16.662	16.662	16.662
17	Saldo der liquiden Mittel und Kassenkredite zum 31.12. des Haushaltsjahres	773.545	293.445	102.345	9.445	-47.955	-38.355

Übersicht über die Zusammensetzung und Entwicklung des Saldos der liquiden Mittel und der Kassenkredite im Finanzplanungszeitraum							
Nr.		Ergebnisse des Haushalts- vorvor-jahres	vorl. Ergebnisse des Haushalts- vorjahres per 31.12.2023	Ansatz des Haushalts- jahres	Planungs- daten des Haushalts- folgejahres	Planungs- daten des zweiten Haushalts- folgejahres	Planungs- daten des dritten Haushalts- folgejahres
in €							
		1	2	3	4	5	6
1	Liquide Mittel zum 31.12. des Haushaltsvorjahres (§ 47 Abs. 4 Nr. 2.4 GemHVO-Doppik)	869.631	773.545	581.183	390.083	297.183	239.783
2	Kassenkredite zum 31.12. des Haushaltsvorjahres	0	0	0	0	0	0
3	Saldo der liquiden Mittel und der Kassenkredite zum 31.12. des Haushaltsvorjahres	869.631	773.545	581.183	390.083	297.183	239.783
4	Saldo laufende Ein- und Auszahlungen zum 31.12. des Haushaltsvorjahres	1.233.004	1.403.115	1.323.294	1.153.594	973.994	900.994
5	+ Korrektur des Vortrages	0	0	0	0	0	0
6	jahresbezogener Saldo der laufenden Ein- und Auszahlungen (§ 3 Abs. 1 Satz 1 Nr. 37 GemHVO-Doppik)	170.111	-79.821	-169.700	-179.600	-73.000	-72.400
7	Saldo laufenden Ein- und Auszahlungen zum 31.12. des Haushaltsjahres	1.403.115	1.323.294	1.153.594	973.994	900.994	828.594
8	Saldo der Ein- und Auszahlungen aus Investitionstätigkeit zum 31.12. des Haushaltsvorjahres	-380.715	-646.232	-746.285	-767.685	-680.985	-665.385
9	+ Korrektur des Vortrages	0	0	0	0	0	0
10	Saldo der Ein- und Auszahlungen aus Investitionstätigkeit (§ 3 Absatz 1 Satz 1 Nummer 29 GemHVO-Doppik)	-265.517	-100.053	-21.400	86.700	15.600	82.000
11	Saldo der Ein- und Auszahlungen aus Krediten für Investitionen und Investitionsförderungs- maßnahmen (ohne planmäßige Tilgung)	0	0	0	0	0	0
12	Saldo der Ein- und Auszahlungen aus Investitionstätigkeit zum 31.12. des Haushaltsjahres	-646.232	-746.285	-767.685	-680.985	-665.385	-583.385

13	Saldo der durchlaufenden Gelder und ungeklärten Zahlungsvorgängen zum 31.12. des Haushaltsvorjahres	17.342	16.662	4.174	4.174	4.174	4.174
14	+ Korrektur des Vortrages	0	0	0	0	0	0
15	Saldo der durchlaufenden Gelder und ungeklärten Zahlungsvorgänge (§ 3 Absatz 1 Satz 1 Nummer 35 GemHVO-Doppik) +	-680	-12.488	0	0	0	0
16	Saldo der durchlaufenden Gelder und ungeklärten Zahlungsvorgänge zum 31.12. des Haushaltsjahres +	16.662	4.174	4.174	4.174	4.174	4.174
17	Saldo der liquiden Mittel und Kassenkredite zum 31.12. des Haushaltsjahres =	773.545	581.183	390.083	297.183	239.783	249.383

Übersicht über den voraussichtlichen Stand der Verbindlichkeiten zum Ende des Haushaltsjahres

Muster 4a (zu § 1 Nr. 3 GemHVO-Doppik)

Übersicht über den voraussichtlichen Stand der Verbindlichkeiten						Erläuterung	
Nr.	Art (gemäß § 47 Abs. 5 Nummer 4 GemHVO-Doppik)	voraussichtlicher Stand zu Beginn des Haushaltsjahres	Tilgung	Kreditauf- nahmen	voraussichtlicher Stand zum Ende des Haushaltsjahres	Konto- Nummer	
			a) planmäßig b) Umschuldung c) außerplanmäßig	a) Neuaufnahme b) Umschuldung			
		in EUR					
		1	2	3	4		
1.1	Verbindlichkeiten aus Kreditaufnahmen für Investitionen und Investitionsförderungsmaßnahmen <u>ohne</u> Vorgänge, die diesen wirtschaftlich gleichkommen	0	a) b) c)	a) 0 b) 	0	311-319	
1.2	Verbindlichkeiten aus Vorgängen, die Kreditaufnahmen für Investitionen und Investitionsförderungsmaßnahmen wirtschaftlich gleichkommen	0	a) b) c)	a) b) 	0		331-337
2.1	Verbindlichkeiten aus Kassenkrediten ohne Vorgänge, die diesen wirtschaftlich gleichkommen	0			0		
2.2	Verbindlichkeiten aus Vorgängen, die Kassenkrediten wirtschaftlich gleichkommen	0			0	338	
	Verbindlichkeiten aus Kreditaufnahmen (Summe der Nummer 1.1 bis 2.2)	0			0		

Übersicht über den voraussichtlichen Stand der Rückstellungen

Lfd. Nr.	Art (gemäß § 47 Absatz 5 Nummer 3 GemHVO-Doppik)	Stand zu Beginn des Haushalts- jahres	Inanspruch- nahme / Auflösung	Zuführung	Stand zu Ende des Haushalts- jahres	Erläuterung Konto- nummer
		1	2	3	5	
1	Rückstellungen für Pensionen u. ähnliche Verpflichtung	0,00	0,00	0,00	0,00	24
2	Steuerrückstellungen	0,00	0,00	0,00	0,00	25
3	Sonstige Rückstellungen	0,00	0,00	0,00	0,00	27-29
3.1	Rückstellungen für unterlassene Instandhaltungen	0,00	0,00	0,00	0,00	
3.2	Rückstellung für die Sanierung von Altlasten	0,00	0,00	0,00	0,00	283
3.2	Rückstellungen für Rechtsstreitigkeiten	0,00	0,00	0,00	0,00	
3.3	Rückstellungen für Altersteilzeit	0,00	0,00	0,00	0,00	
3.4	Rückstellungen für ausstehenden Urlaub und Gleitzeit- überhänge	0,00	0,00	0,00	0,00	
3.5	Rückstellungen für Fördermittelrückzahlungen	0,00	0,00	0,00	0,00	
4	Summe	0,00	0,00	0,00	0,00	

Aktivseite

Bilanz zum 31.12.2020

Posten	Bezeichnung	Verweis auf Anhang (lfd. Nr.)	31.12. Haushalts- vorjahr	31.12. Haushalts- jahr	Veränderung gegenüber dem Haushalts- vorjahr
			in €	in €	in €
1.	Anlagevermögen		4.416.934,06	4.646.546,56	229.612,50
1.1	Immaterielle Vermögensgegenstände		397,74	349,38	-48,36
1.1.1	Gewerbliche Schutzrechte und ähnliche Rechte und Werte sowie Lizenzen an solchen Rechten und Werten		0,00	0,00	0,00
1.1.2	Geleistete Zuwendungen		0,00	0,00	0,00
1.1.3	Gezahlte Investitionszuschüsse		397,74	349,38	-48,36
1.1.4	Geschäfts- oder Firmenwert		0,00	0,00	0,00
1.1.5	Geleistete Anzahlungen auf immaterielle Vermögensgegenstände		0,00	0,00	0,00
1.2	Sachanlagen		4.354.494,51	4.584.155,37	229.660,86
1.2.1	Wald, Forsten		0,00	0,00	0,00
1.2.2	Sonstige unbebaute Grundstücke und grundstücksgleiche Rechte		397.962,70	398.998,95	1.036,25
1.2.3	Bebaute Grundstücke und grundstücksgleiche Rechte		818.238,21	795.871,72	-22.366,49
1.2.4	Infrastrukturvermögen		2.556.767,94	2.421.241,91	-135.526,03
1.2.5	Bauten auf fremden Grund und Boden		0,00	0,00	0,00
1.2.6	Kunstgegenstände, Denkmäler		0,00	0,00	0,00
1.2.7	Maschinen, technische Anlagen, Fahrzeuge		136.018,18	200.767,29	64.749,11
1.2.8	Betriebs- und Geschäftsausstattung		27.527,99	28.779,54	1.251,55
1.2.9	Pflanzen und Tiere		372.747,83	372.747,83	0,00
1.2.10	Geleistete Anzahlungen auf Sachanlagen, Anlagen im Bau		45.231,66	365.748,13	320.516,47
1.3	Finanzanlagen		62.041,81	62.041,81	0,00
1.3.1	Anteile an verbundenen Unternehmen		0,00	0,00	0,00
1.3.2	Ausleihungen an verbundene Unternehmen		0,00	0,00	0,00
1.3.3	Beteiligungen		0,00	0,00	0,00
1.3.4	Ausleihungen an Unternehmen, mit denen ein Beteiligungsverhältnis besteht		0,00	0,00	0,00
1.3.5	Sondervermögen mit Sonderrechnung, Zweckverbände, Anstalten des öffentlichen Rechts, rechtsfähige kommunale Stiftungen		798,89	798,89	0,00
1.3.6	Ausleihungen an Sondervermögen mit Sonderrechnung, Zweckverbände, Anstalten des öffentlichen Rechts, rechtsfähige kommunale Stiftungen		0,00	0,00	0,00
1.3.7	Sonstige Wertpapiere des Anlagevermögens		61.242,92	61.242,92	0,00
1.3.8	Anteilige Rücklagen der Versorgungskassen zur Abdeckung von Pensionsverpflichtungen		0,00	0,00	0,00
1.3.9	Sonstige Ausleihungen		0,00	0,00	0,00
2.	Umlaufvermögen		759.702,94	1.109.338,21	349.635,27
2.1	Vorräte		76.220,84	92.286,75	16.065,91
2.1.1	Roh-, Hilfs- und Betriebsstoffe		0,00	0,00	0,00
2.1.2	Unfertige Erzeugnisse, unfertige Leistungen		76.220,84	92.286,75	16.065,91
2.1.3	Fertige Erzeugnisse, fertige Leistungen und Waren		0,00	0,00	0,00
2.1.4	Geleistete Anzahlungen auf Vorräte		0,00	0,00	0,00
2.2	Forderungen und sonstige Vermögensgegenstände		683.482,10	1.017.051,46	333.569,36
2.2.1	Öffentliche-rechtliche Forderungen, Forderungen aus Transferleistungen		6.578,95	15.736,93	9.157,98
2.2.2	Privatrechtliche Forderungen aus Lieferungen und Leistungen		9.514,86	25.161,52	15.646,66
	Pauschalwertberichtigungen		0,00	0,00	0,00
2.2.3	Forderungen gegen verbundene Unternehmen		0,00	0,00	0,00
2.2.4	Forderungen gegen Unternehmen, mit denen ein Beteiligungsverhältnis besteht		0,00	0,00	0,00



Aktivseite

Bilanz zum 31.12.2020

Posten	Bezeichnung	Verweis auf Anhang (lfd. Nr.)	31.12. Haushalts- vorjahr	31.12. Haushalts- jahr	Veränderung gegenüber dem Haushalts- vorjahr
			in €	in €	in €
2.2.5	Forderungen gegen Sondervermögen mit Sonderrechnung, Zweckverbände, Anstalten des öffentlichen Rechts, rechtsfähige kommunale Stiftungen		0,00	0,00	0,00
2.2.6	Forderungen gegen den sonstigen öffentlichen Bereich		661.187,38	971.465,24	310.277,86
2.2.6.1	Forderungen aus dem gemeinsamen Zahlungsmittelbestand		657.687,38	935.764,54	278.077,16
2.2.6.2	Sonstige Forderungen gegen den sonstigen öffentlichen Bereich		3.500,00	35.700,70	32.200,70
2.2.7	Sonstige Vermögensgegenstände		6.200,91	4.687,77	-1.513,14
2.3	Wertpapiere des Umlaufvermögens		0,00	0,00	0,00
2.3.1	Anteile an verbundenen Unternehmen		0,00	0,00	0,00
2.3.2	Anteile an Unternehmen, mit denen ein Beteiligungsverhältnis besteht		0,00	0,00	0,00
2.3.3	Sonstige Wertpapiere des Umlaufvermögens		0,00	0,00	0,00
2.4	Kassenbestand, Bundesbankguthaben, Guthaben bei der EZB, Guthaben bei Kreditinstituten und Schecks		0,00	0,00	0,00
3.	Rechnungsabgrenzungsposten		89,29	0,26	-89,03
3.1	Disagio		0,00	0,00	0,00
3.2	Sonstige Rechnungsabgrenzungsposten		89,29	0,26	-89,03
4.	Aktive latente Steuern		0,00	0,00	0,00
5.	Nicht durch Eigenkapital gedeckter Fehlbetrag		0,00	0,00	0,00
	Bilanzsumme		5.176.726,29	5.755.885,03	579.158,74

Passivseite

Bilanz zum 31.12.2020

Posten	Bezeichnung	Verweis auf Anhang (lfd. Nr.)	31.12. Haushalts- vorjahr	31.12. Haushalts- jahr	Veränderung gegenüber dem Haushalts- vorjahr
			in €	in €	in €
1.	Eigenkapital		3.711.481,06	3.845.863,47	134.382,41
1.1	Kapitalrücklage		3.019.271,09	3.082.934,61	63.663,52
1.1.1	Allgemeine Kapitalrücklage		2.827.486,48	2.827.486,48	0,00
1.1.2	Zweckgebundene Kapitalrücklagen		191.784,61	255.448,13	63.663,52
1.2	Zweckgebundene Ergebnisrücklagen		0,00	0,00	0,00
1.2.1	Rücklagen für die Belastung aus dem kommunalen Finanzausgleich		0,00	0,00	0,00
1.2.2	Sonstige zweckgebundene Ergebnisrücklagen		0,00	0,00	0,00
1.3	Ergebnisvortrag		652.053,72	652.053,72	0,00
1.4	Jahresüberschuss / Jahresfehlbetrag		40.156,25	110.875,14	70.718,89
1.5	Nicht durch Eigenkapital gedeckter Fehlbetrag		0,00	0,00	0,00
2.	Sonderposten		1.297.405,02	1.746.961,62	449.556,60
2.1	Sonderposten zum Anlagevermögen		1.286.348,13	1.737.142,27	450.794,14
2.1.1	Sonderposten aus Zuwendungen		1.139.968,59	1.086.485,21	-53.483,38
2.1.2	Sonderposten aus Beiträgen und ähnlichen Entgelten		146.379,54	150.783,00	4.403,46
2.1.3	Sonderposten aus Anzahlungen für Anlagevermögen		0,00	499.874,06	499.874,06
2.2	Sonderposten für den Gebührenaussgleich		758,74	379,37	-379,37
2.3	Sonderposten mit Rücklageanteil		0,00	0,00	0,00
2.4	Sonstige Sonderposten		10.298,15	9.439,98	-858,17
3.	Rückstellungen		0,00	0,00	0,00
3.1	Rückstellungen für Pensionen und ähnliche Verpflichtungen		0,00	0,00	0,00
3.2	Steuerrückstellungen		0,00	0,00	0,00
3.3	Sonstige Rückstellungen		0,00	0,00	0,00
4.	Verbindlichkeiten		165.567,58	160.956,17	-4.611,41
4.1	Anleihen		0,00	0,00	0,00
4.2	Verbindlichkeiten aus Kreditaufnahmen		67.728,58	54.880,58	-12.848,00
4.2.1	Verbindlichkeiten aus Kreditaufnahmen für Investitionen und Investitionsförderungsmaßnahmen		67.728,58	54.880,58	-12.848,00
4.2.2	Verbindlichkeiten aus Kreditaufnahmen zur Sicherung der Zahlungsfähigkeit		0,00	0,00	0,00
4.3	Verbindlichkeiten aus Vorgängen, die Kreditaufnahmen wirtschaftlich gleichkommen		0,00	0,00	0,00
4.4	Erhaltene Anzahlungen auf Bestellungen		70.122,06	70.795,03	672,97
4.5	Verbindlichkeiten aus Lieferungen und Leistungen		3.477,03	1.299,20	-2.177,83
4.6	Verbindlichkeiten aus Transferleistungen		0,00	0,00	0,00
4.7	Verbindlichkeiten gegenüber verbundenen Unternehmen		0,00	0,00	0,00
4.8	Verbindlichkeiten gegenüber Unternehmen, mit denen ein Beteiligungsverhältnis besteht		0,00	0,00	0,00
4.9	Verbindlichkeiten gegenüber Sondervermögen mit Sonderrechnung, Zweckverbänden, Anstalten des öffentlichen Rechts, rechtsfähigen kommunalen Stiftungen		2,75	0,00	-2,75
4.10	Verbindlichkeiten gegenüber dem sonstigen öffentlichen Bereich		0,00	12.071,93	12.071,93
4.10.1	Verbindlichkeiten aus dem gemeinsamen Zahlungsmittelbestand		0,00	0,00	0,00
4.10.2	Sonstige Verbindlichkeiten gegenüber dem sonstigen öffentlichen Bereich		0,00	12.071,93	12.071,93
4.11	Sonstige Verbindlichkeiten		24.237,16	21.909,43	-2.327,73
5.	Rechnungsabgrenzungsposten		2.272,63	2.103,77	-168,86



Bilanz 2020

Gemeinde: 31 Schloen-Dratow

Seite : 39

Datum: 11.07.2024

Uhrzeit: 11:35:58

Passivseite

Bilanz zum 31.12.2020

Posten	Bezeichnung	Verweis auf Anhang (lfd. Nr.)	31.12. Haushalts- vorjahr	31.12. Haushalts- jahr	Veränderung gegenüber dem Haushalts- vorjahr
			in €	in €	in €
5.1	Grabnutzungsentgelte		1.289,30	1.160,43	-128,87
5.2	Anzahlungen auf Grabnutzungsentgelte		0,00	0,00	0,00
5.3	Sonstige		983,33	943,34	-39,99
6.	Passive latente Steuern		0,00	0,00	0,00
	Bilanzsumme		5.176.726,29	5.755.885,03	579.158,74

*** Ende der Liste "Bilanz" ***

Gemäß § 47 Abs. 2 der Kommunalverfassung des Landes M-V ist der Haushaltssatzung und dem Haushaltsplan der letzte aufgestellte Jahresabschluss mit beizufügen.

2012 bis 2018

Die Jahresabschlüsse 2012 bis 2018 der Gemeinde Schloen-Dratow sind abgeschlossen und wurden durch die Gemeindevertretung beschlossen.

2019/2020

Die Jahresabschlüsse 2019/2020 sind derzeit in Prüfung und werden vor. im Juli 2024 beschlossen.

2021-2023

Die Jahresabschlüsse 2021 bis 2023 sind noch nicht endgültig festgestellt.

Dem Haushaltsplan 2024 liegt die vorläufige Ergebnisrechnung und die vorläufige Finanzrechnung 2022 bei.

Stellenplan Gemeinde Schloen-Dratow Haushaltsjahr 2024						
Lfd. Nr.	Bezeichnung der Stelle Amts-/ Funktionsbezeichnung	Anzahl und Bewertung im Haushaltsvorjahr	Tatsächliche Besetzung am 30. Juni des Haushaltsvorjahres	Anzahl und Bewertung im Haushaltsjahr	Stellenvermerke/ Bemerkungen	Bemerkungen
1	2	3	4	5	6	8
1	Gemeindearbeiter	1	1	1		11403

Veränderungsliste zum Stellenplan Haushaltsjahr 2023						
Lfd. Nr. im Stellenplan	Teilhaushalt/ Organisationseinheit	Anzahl im Stellenplan 2023	Höherstufung, Herabstufung und Umwandlung	Stellenanteil		Bemerkungen
			von Besoldungs-/ Entgeltgruppe	nach Besoldungs-/ Entgeltgruppe	Zugang	Abgang
			4	5	6	7
1	2	3				8

Stellenplanquerschnitt zum Stellenplan Gemeinde Schloen-Dratow Haushaltsjahr 2024																																		
Teilhaushalt		Organisations- einheit	Beschäftigte (Entgeltgruppen) ²																		Insgesamt													
1	Produkt 11403	B3	B2	A16	A15	A14	A13	A13	A12	A11	A10	A9	A9	A8	A7	A6	15	14	13	12	11	10	9	8	7	6	5	4	3	2Ü	1	Festgeld		
	Summe																															1	1	
	Haushaltsjahr																															1	1	
	Summe Vorjahr																															1	1	
	mehr																															0	0	
	weniger																															0	0	

Hauptproduktbereich 1 Zentrale Verwaltung
Produktbereich 11 Innere Verwaltung
Produktgruppe 111 Verwaltungssteuerung
Produkt 11101 Verwaltungsführung

Nr.	Ertrags- und Aufwandsarten (gemäß § 4 Absatz 10 GemHVO-Doppik)		Ergebnisse des Haushalts- vorvorjahres	Ansätze des Haushalts- vorjahres einschl. Nachträge	Ansatz des Haushalts- jahres	Planungs- daten des Haushalts- folgejahres	Planungs- daten des zweiten Haushalts- folgejahres	Planungs- daten des dritten Haushalts- folgejahres
			2022	2023	2024	2025	2026	2027
			in €	in €	in €	in €	in €	in €
			1	2	3	4	5	6
18.	-	Sonstige Aufwendungen 56430000 Sonstige Beiträge - Städte & Gemeindetag etc.	760,24	800	800	800	800	800
			760,24	800	800	800	800	800
19.	=	Summe der Aufwendungen (Summe der Nummern 11 bis 18)	760,24	800	800	800	800	800
20.	=	Jahresergebnis des Teilhaushaltes vor Verrechnung der internen Leistungsbeziehungen und vor Veränderung der Rücklagen (Saldo der Nummern 10 und 19)	-760,24	-800	-800	-800	-800	-800
23.	=	Jahresergebnis des Teilhaushaltes nach Verrechnung der internen Leistungsbeziehungen und vor Veränderung der Rücklagen (Nummer 20 zuzüglich Nummer 21 abzüglich Nummer 22)	-760,24	-800	-800	-800	-800	-800

Hauptproduktbereich 1 Zentrale Verwaltung
Produktbereich 11 Innere Verwaltung
Produktgruppe 111 Verwaltungssteuerung
Produkt 11103 Öffentlichkeitsarbeit

Nr.	Ertrags- und Aufwandsarten (gemäß § 4 Absatz 10 GemHVO-Doppik)		Ergebnisse des Haushalts- vorvorjahres	Ansätze des Haushalts- vorjahres einschl. Nachträge	Ansatz des Haushalts- jahres	Planungs- daten des Haushalts- folgejahres	Planungs- daten des zweiten Haushalts- folgejahres	Planungs- daten des dritten Haushalts- folgejahres
			2022	2023	2024	2025	2026	2027
			in €	in €	in €	in €	in €	in €
			1	2	3	4	5	6
10.	=	Summe der Erträge (Summe der Nummern 1 bis 9)	0,00	0	0	0	0	0
18.	-	Sonstige Aufwendungen	0,00	0	1.000	1.000	1.000	1.000
		56930000 Repräsentationen	0,00	0	1.000	1.000	1.000	1.000
19.	=	Summe der Aufwendungen (Summe der Nummern 11 bis 18)	0,00	0	1.000	1.000	1.000	1.000
20.	=	Jahresergebnis des Teilhaushaltes vor Verrechnung der internen Leistungsbeziehungen und vor Veränderung der Rücklagen (Saldo der Nummern 10 und 19)	0,00	0	-1.000	-1.000	-1.000	-1.000
23.	=	Jahresergebnis des Teilhaushaltes nach Verrechnung der internen Leistungsbeziehungen und vor Veränderung der Rücklagen (Nummer 20 zuzüglich Nummer 21 abzüglich Nummer 22)	0,00	0	-1.000	-1.000	-1.000	-1.000

Hauptproduktbereich 1 Zentrale Verwaltung
Produktbereich 11 Innere Verwaltung
Produktgruppe 111 Verwaltungssteuerung
Produkt 11104 Gremien

Nr.	Ertrags- und Aufwandsarten (gemäß § 4 Absatz 10 GemHVO-Doppik)		Ergebnisse des Haushalts- vorvorjahres	Ansätze des Haushalts- vorjahres einschl. Nachträge	Ansatz des Haushalts- jahres	Planungs- daten des Haushalts- folgejahres	Planungs- daten des zweiten Haushalts- folgejahres	Planungs- daten des dritten Haushalts- folgejahres
			2022	2023	2024	2025	2026	2027
			in €	in €	in €	in €	in €	in €
			1	2	3	4	5	6
6.	+	Kostenerstattungen und Kostenumlagen 44259000 Kostenerstattungen und Kostenumlagen vom sonstigen privaten Bereich	482,14 482,14	0 0	0 0	0 0	0 0	0 0
10.	=	Summe der Erträge (Summe der Nummern 1 bis 9)	482,14	0	0	0	0	0
11.	-	Personalaufwendungen 50110000 Aufwendungen für den Bürgermeister Änderung der Entschädigungsverordnung 50130000 Aufwendungen für Gemeindevertreter und Ausschussmitglieder 2024 = konst. Wahl 50430000 Beiträge zur gesetzlichen Sozialversicherung für ehrenamtlich Tätige SV Pflicht für BGM entfällt	18.718,78 14.948,38 2.250,00 1.520,40	21.500 15.600 3.900 2.000	21.600 17.200 4.300 100	22.800 18.800 3.900 100	22.800 18.800 3.900 100	22.800 18.800 3.900 100
18.	-	Sonstige Aufwendungen 56350000 Öffentliche Bekanntmachungen	1.147,74 1.147,74	0 0	0 0	0 0	0 0	0 0
19.	=	Summe der Aufwendungen (Summe der Nummern 11 bis 18)	19.866,52	21.500	21.600	22.800	22.800	22.800
20.	=	Jahresergebnis des Teilhaushaltes vor Verrechnung der internen Leistungsbeziehungen und vor Veränderung der Rücklagen (Saldo der Nummern 10 und 19)	-19.384,38	-21.500	-21.600	-22.800	-22.800	-22.800
22.	-	Aufwendungen aus internen Leistungsbeziehungen 58200000 Aufwendungen aus Umlagen	677,92 677,92	700 700	700 700	700 700	700 700	700 700
23.	=	Jahresergebnis des Teilhaushaltes nach Verrechnung der internen Leistungsbeziehungen und vor Veränderung der Rücklagen (Nummer 20 zuzüglich Nummer 21 abzüglich Nummer 22)	-20.062,30	-22.200	-22.300	-23.500	-23.500	-23.500

Gemeinde: 31 Schloen-Dratow

Hauptproduktbereich 1 Zentrale Verwaltung
Produktbereich 11 Innere Verwaltung
Produktgruppe 114 zentrale Dienste
Produkt 11400 zentrales Gebäudemanagement und Liegenschaften

Nr.	Ertrags- und Aufwandsarten (gemäß § 4 Absatz 10 GemHVO-Doppik)		Ergebnisse des Haushalts- vorvorjahres	Ansätze des Haushalts- vorjahres einschl. Nachträge	Ansatz des Haushalts- jahres	Planungs- daten des Haushalts- folgejahres	Planungs- daten des zweiten Haushalts- folgejahres	Planungs- daten des dritten Haushalts- folgejahres
			2022	2023	2024	2025	2026	2027
			in €	in €	in €	in €	in €	in €
			1	2	3	4	5	6
5.	+	Privatrechtliche Leistungsentgelte	12.956,71	17.900	14.000	14.000	14.000	14.000
		44110001 Mieten- Erbbauzins	1.824,00	1.800	1.800	1.800	1.800	1.800
		44110004 Pacht für landwirtschaftliche Flächen	6.591,09	6.000	6.000	6.000	6.000	6.000
		44110010 sonstige Pachten	680,15	5.400	3.600	3.600	3.600	3.600
		44110014 Pacht Dachfläche für Photovoltaik	2.398,61	2.400	2.400	2.400	2.400	2.400
		44110017 Jagdpacht	401,97	200	200	200	200	200
		44111000 Gartenpacht + Sonstige (SK)	1.060,89	1.200	0	0	0	0
		2024 = über WOGewa						
		44112000 Miete Garagen / Garagenstellflächen (SK)	0,00	900	0	0	0	0
		2024 = über WOGewa						
10.	=	Summe der Erträge (Summe der Nummern 1 bis 9)	12.956,71	17.900	14.000	14.000	14.000	14.000
13.	-	Aufwendungen für Sach- und Dienstleistungen	3.853,21	12.600	3.100	3.100	3.100	3.100
		52321000 Bewirtschaftung der Grundstücke	2.068,21	12.500	2.500	2.500	2.500	2.500
		52490000 Sonstige Aufwendungen für Sachleistungen und Verbrauchsmittel	0,00	0	500	500	500	500
		52543000 Kostenerstattungen an Gemeinden und Gemeindeverbände	0,00	100	100	100	100	100
		52559000 Kostenerstattungen an den sonstigen privaten Bereich	1.785,00	0	0	0	0	0
14.	-	Abschreibungen	0,00	100	100	100	100	100
		53490000 Abschreibungen auf bebaute Grundstücke und grundstücksgleiche Rechte mit sonstigen Gebäuden	0,00	100	100	100	100	100
18.	-	Sonstige Aufwendungen	11.604,28	1.000	600	800	600	600
		56251000 Vergütungen einschließlich Reisekosten an Sachverständige	616,60	200	0	200	0	0
		56291000 Verwaltergebühren Pachten	202,30	500	300	300	300	300
		56690000 Sonstige laufende Aufwendungen für besondere Finanzauszahlungen	10.653,43	0	0	0	0	0
		56813000 Grundsteuer B für gemeindeeigene Grundstücke	131,95	300	300	300	300	300
19.	=	Summe der Aufwendungen (Summe der Nummern 11 bis 18)	15.457,49	13.700	3.800	4.000	3.800	3.800
20.	=	Jahresergebnis des Teilhaushaltes vor Verrechnung der internen Leistungsbeziehungen und vor Veränderung der Rücklagen (Saldo der Nummern 10 und 19)	-2.500,78	4.200	10.200	10.000	10.200	10.200
23.	=	Jahresergebnis des Teilhaushaltes nach Verrechnung der internen Leistungsbeziehungen und vor Veränderung der Rücklagen (Nummer 20 zuzüglich Nummer 21 abzüglich Nummer 22)	-2.500,78	4.200	10.200	10.000	10.200	10.200

Gemeinde: 31 Schloen-Dratow

Hauptproduktbereich 1 Zentrale Verwaltung
Produktbereich 11 Innere Verwaltung
Produktgruppe 114 zentrale Dienste
Produkt 11403 Gemeindearbeiter

Nr.	Ertrags- und Aufwandsarten (gemäß § 4 Absatz 10 GemHVO-Doppik)		Ergebnisse des Haushalts- vorvorjahres	Ansätze des Haushalts- vorjahres einschl. Nachträge	Ansatz des Haushalts- jahres	Planungs- daten des Haushalts- folgejahres	Planungs- daten des zweiten Haushalts- folgejahres	Planungs- daten des dritten Haushalts- folgejahres
			2022	2023	2024	2025	2026	2027
			in €	in €	in €	in €	in €	in €
			1	2	3	4	5	6
9	+	Sonstige Erträge	-202,92	0	0	0	0	0
		46410000 sonstige Steuererstattungen	-202,92	0	0	0	0	0
10.	=	Summe der Erträge (Summe der Nummern 1 bis 9)	-202,92	0	0	0	0	0
11.	-	Personalaufwendungen	35.977,23	37.800	35.300	35.300	35.300	35.300
		50221000 Vergütungen für Arbeitnehmer	28.903,56	30.700	28.200	28.200	28.200	28.200
		50320000 Beiträge zu Versorgungskassen für Arbeitnehmer	1.042,44	1.100	1.100	1.100	1.100	1.100
		50420000 Beiträge zur gesetzlichen Sozialversicherung für Arbeitnehmer	6.031,23	6.000	6.000	6.000	6.000	6.000
13.	-	Aufwendungen für Sach- und Dienstleistungen	55,26	300	300	300	300	300
		52920000 Sonstige Aufwendungen für Dienstleistungen	55,26	300	300	300	300	300
19.	=	Summe der Aufwendungen (Summe der Nummern 11 bis 18)	36.032,49	38.100	35.600	35.600	35.600	35.600
20.	=	Jahresergebnis des Teilhaushaltes vor Verrechnung der internen Leistungsbeziehungen und vor Veränderung der Rücklagen (Saldo der Nummern 10 und 19)	-36.235,41	-38.100	-35.600	-35.600	-35.600	-35.600
21.	+	Erträge aus internen Leistungsbeziehungen	36.032,49	38.100	35.600	35.600	35.600	35.600
		48100000 Erträge aus internen Leistungsbeziehungen	35.192,23	37.100	33.700	33.700	33.700	33.700
		48200000 Erträge aus Umlagen	840,26	1.000	1.900	1.900	1.900	1.900
23.	=	Jahresergebnis des Teilhaushaltes nach Verrechnung der internen Leistungsbeziehungen und vor Veränderung der Rücklagen (Nummer 20 zuzüglich Nummer 21 abzüglich Nummer 22)	-202,92	0	0	0	0	0

Gemeinde: 31 Schloen-Dratow

Hauptproduktbereich 1 Zentrale Verwaltung
Produktbereich 11 Innere Verwaltung
Produktgruppe 114 zentrale Dienste
Produkt 11405 sonstige zentrale Dienste

Nr.	Ertrags- und Aufwandsarten (gemäß § 4 Absatz 10 GemHVO-Doppik)		Ergebnisse des Haushalts- vorvorjahres	Ansätze des Haushalts- vorjahres einschl. Nachträge	Ansatz des Haushalts- jahres	Planungs- daten des Haushalts- folgejahres	Planungs- daten des zweiten Haushalts- folgejahres	Planungs- daten des dritten Haushalts- folgejahres
			2022	2023	2024	2025	2026	2027
			in €	in €	in €	in €	in €	in €
			1	2	3	4	5	6
9	+	Sonstige Erträge	342,22	100	100	100	100	100
		46270000 Versicherungserstattungen	342,22	100	100	100	100	100
10.	=	Summe der Erträge (Summe der Nummern 1 bis 9)	342,22	100	100	100	100	100
13.	-	Aufwendungen für Sach- und Dienstleistungen	2.290,93	11.800	11.900	11.400	11.400	11.400
		52351000 Wartungs- und Instandsetzungskosten	963,58	5.500	4.000	4.000	4.000	4.000
		52352000 Betriebs- und Schmierstoffe	659,19	5.000	4.500	4.500	4.500	4.500
		52370000 Unterhaltung der Betriebs- und Geschäftsausstattung	620,77	1.000	1.000	1.000	1.000	1.000
		Fadenköpfe für Freischneider, Ersatzketten						
		52380000 Geringwertige Geräte, Ausrüstungs- und sonstige Gebrauchsgegenstände	1,49	100	1.800	1.600	1.600	1.600
		Arbeitsschutzbekleidung und div. Geräte (incl. Konto 0827)						
		52490000 Sonstige Aufwendungen für Sachleistungen und Verbrauchsmittel	0,00	100	500	200	200	200
		Getränke, Handschutzpflge, Insektenschutz, Dünger, Rasensaat						
		52910000 Sonstige Aufwendungen für Sachleistungen	45,90	100	100	100	100	100
14.	-	Abschreibungen	0,00	9.000	2.800	2.800	2.800	2.800
		53810000 Abschreibungen auf Fahrzeuge	0,00	6.600	400	400	400	400
		53850000 Abschreibungen auf Betriebs- und Geschäftsausstattung	0,00	2.400	2.400	2.400	2.400	2.400
15.	-	Zuwendungen, Umlagen und sonstige Transferaufwendungen	8.673,32	5.000	5.000	5.000	5.000	5.000
		54190000 Zuschüsse Landschaftspflegeverband Biotoppflege	8.673,32	5.000	5.000	5.000	5.000	5.000
18.	-	Sonstige Aufwendungen	3.945,22	4.900	4.700	4.700	4.700	4.700
		56310000 Büromaterial	25,28	0	0	0	0	0
		56411000 Gebäudeversicherungen und Inhaltsversicherung	401,88	600	600	600	600	600
		56414000 Unfallversicherungen	563,64	700	700	700	700	700
		56416000 Umlagen an Schadensausgleichskassen	2.751,59	2.800	2.800	2.800	2.800	2.800
		56419000 Sonstige Versicherungen	51,50	200	200	200	200	200
		56820000 Kraftfahrzeugsteuer	151,33	600	400	400	400	400
19.	=	Summe der Aufwendungen (Summe der Nummern 11 bis 18)	14.909,47	30.700	24.400	23.900	23.900	23.900
20.	=	Jahresergebnis des Teilhaushaltes vor Verrechnung der internen Leistungsbeziehungen und vor Veränderung der Rücklagen (Saldo der Nummern 10 und 19)	-14.567,25	-30.600	-24.300	-23.800	-23.800	-23.800
21.	+	Erträge aus internen Leistungsbeziehungen	15.393,67	27.500	24.300	23.800	23.800	23.800
		48100000 Erträge aus internen Leistungsbeziehungen	14.586,35	26.300	22.800	22.300	22.300	22.300
		48200000 Erträge aus Umlagen	807,32	1.200	1.500	1.500	1.500	1.500
23.	=	Jahresergebnis des Teilhaushaltes nach Verrechnung der internen Leistungsbeziehungen und vor Veränderung der Rücklagen (Nummer 20 zuzüglich Nummer 21 abzüglich Nummer 22)	826,42	-3.100	0	0	0	0

Gemeinde: 31 Schloen-Dratow

Hauptproduktbereich 1 Zentrale Verwaltung
 Produktbereich 11 Innere Verwaltung
 Produktgruppe 114 zentrale Dienste
 Produkt 11408 gemeindliche Wohnungen

Nr.	Ertrags- und Aufwandsarten (gemäß § 4 Absatz 10 GemHVO-Doppik)		Ergebnisse des Haushalts- vorvorjahres	Ansätze des Haushalts- vorjahres einschl. Nachträge	Ansatz des Haushalts- jahres	Planungs- daten des Haushalts- folgejahres	Planungs- daten des zweiten Haushalts- folgejahres	Planungs- daten des dritten Haushalts- folgejahres
			2022	2023	2024	2025	2026	2027
			in €	in €	in €	in €	in €	in €
			1	2	3	4	5	6
2.	+	Zuwendungen, allgemeine Umlagen und sonstige Transfererträge	1.000,00	9.200	400	400	400	400
		41490000 Sonstige Zuweisungen und Zuschüsse für laufende Zwecke	1.000,00	0	0	0	0	0
		41512000 Erträge aus der Auflösung von Sonderposten für sonstige Zuwendungen	0,00	9.200	400	400	400	400
4.	+	Öffentlich-rechtliche Leistungsentgelte	0,00	100	0	0	0	0
		43229000 Sonstige Entgelte /Benutzungsgebühren	0,00	100	0	0	0	0
5.	+	Privatrechtliche Leistungsentgelte	244.489,84	255.000	273.100	273.100	273.100	273.100
		44110000 Mieten Wohnungswesen	244.489,84	255.000	273.100	273.100	273.100	273.100
9	+	Sonstige Erträge	22.257,39	0	100	100	100	100
		45131000 Bestandserhöhung Betriebskosten	21.946,68	0	0	0	0	0
		46290000 Sonstige weitere sonstige laufende Erträge	310,71	0	100	100	100	100
10.	=	Summe der Erträge (Summe der Nummern 1 bis 9)	267.747,23	264.300	273.600	273.600	273.600	273.600
13.	-	Aufwendungen für Sach- und Dienstleistungen	153.727,68	237.000	255.300	237.000	177.000	177.000
		52313000 Unterhaltung der Gebäude einschließlich der Bestandteile, die dem Gebäude zuzurechnen sind	50.085,35	140.000	160.000	140.000	80.000	80.000
		2024/2025 zzgl. Abriss und Anbau Vorbau						
		52320000 Bewirtschaftung der Grundstücke, Außenanlagen, Gebäude und Gebäudeeinrichtungen	103.642,33	97.000	95.300	97.000	97.000	97.000
14.	-	Abschreibungen	0,00	31.600	18.300	16.600	16.600	16.600
		53410000 Abschreibungen auf bebaute Grundstücke und grundstücksgleiche Rechte mit Wohnbauten	0,00	17.600	17.600	15.900	15.900	15.900
		53490000 Abschreibungen auf bebaute Grundstücke und grundstücksgleiche Rechte mit sonstigen Gebäuden	0,00	13.800	500	500	500	500
		53850000 Abschreibungen auf Betriebs- und Geschäftsausstattung	0,00	200	200	200	200	200
17.	-	Zinsaufwendungen und sonstige Finanzaufwendungen	214,78	200	100	100	0	0
		57512000 Zinsaufwendungen und sonstige Finanzaufwendungen an inländische Sparkassen (inlä	214,78	200	100	100	0	0
18.	-	Sonstige Aufwendungen	35.408,69	23.800	29.200	23.800	23.800	23.800
		56251000 Vergütungen einschließlich Reisekosten an Sachverständige	0,00	0	5.000	0	0	0
		Umbau Gutshaus						
		56253000 Gerichts-, Anwalts-, Notar-, Gerichtsvollzieherkosten usw.	17,85	200	200	200	200	200
		56290000 Sonstige Aufwendungen für die Inanspruchnahme von Diensten - Verwaltergebühren	34.601,20	22.800	23.200	22.800	22.800	22.800
		56390000 Sonstige Geschäftsaufwendungen	789,64	800	800	800	800	800
19.	=	Summe der Aufwendungen (Summe der Nummern 11 bis 18)	189.351,15	292.600	302.900	277.500	217.400	217.400
20.	=	Jahresergebnis des Teilhaushaltes vor Verrechnung der internen Leistungsbeziehungen und vor Veränderung der Rücklagen (Saldo der Nummern 10 und 19)	78.396,08	-28.300	-29.300	-3.900	56.200	56.200
22.	-	Aufwendungen aus internen Leistungsbeziehungen	51,50	800	200	200	200	200
		58100000 Aufwendungen aus internen Leistungsbeziehungen	51,50	800	200	200	200	200
23.	=	Jahresergebnis des Teilhaushaltes nach Verrechnung der internen Leistungsbeziehungen und vor Veränderung der	78.344,58	-29.100	-29.500	-4.100	56.000	56.000



Gemeinde: 31 Schloen-Dratow

Hauptproduktbereich	1	Zentrale Verwaltung
Produktbereich	11	Innere Verwaltung
Produktgruppe	114	zentrale Dienste
Produkt	11408	gemeindliche Wohnungen

	Rücklagen (Nummer 20 zuzüglich Nummer 21 abzüglich Nummer 22)						
--	------------------------------------------------------------------	--	--	--	--	--	--

Hauptproduktbereich 1 Zentrale Verwaltung
Produktbereich 12 Sicherheit und Ordnung
Produktgruppe 121 Statistik und Wahlen
Produkt 12100 Statistik und Wahlen

Nr.	Ertrags- und Aufwandsarten (gemäß § 4 Absatz 10 GemHVO-Doppik)		Ergebnisse des Haushalts- vorvorjahres	Ansätze des Haushalts- vorjahres einschl. Nachträge	Ansatz des Haushalts- jahres	Planungs- daten des Haushalts- folgejahres	Planungs- daten des zweiten Haushalts- folgejahres	Planungs- daten des dritten Haushalts- folgejahres
			2022	2023	2024	2025	2026	2027
			in €	in €	in €	in €	in €	in €
			1	2	3	4	5	6
6.	+	Kostenerstattungen und Kostenumlagen 44243000 Kostenerstattungen vom Landkreis	1.031,15 1.031,15	0 0	300 300	300 300	300 300	300 300
10.	=	Summe der Erträge (Summe der Nummern 1 bis 9)	1.031,15	0	300	300	300	300
11.	-	Personalaufwendungen 50190000 Aufwendungen für ehrenamtlich Tätige - Wahl	90,00 90,00	0 0	600 600	600 600	600 600	600 600
18.	-	Sonstige Aufwendungen 56131000 Fahrtkostenerstattung 56210000 Mieten, Pachten und Erbbauzinsen 56390000 Sonstige Geschäftsaufwendungen	0,00 0,00 0,00 0,00	0 0 0 0	1.200 100 200 900	1.200 100 200 900	1.200 100 200 900	1.200 100 200 900
19.	=	Summe der Aufwendungen (Summe der Nummern 11 bis 18)	90,00	0	1.800	1.800	1.800	1.800
20.	=	Jahresergebnis des Teilhaushaltes vor Verrechnung der internen Leistungsbeziehungen und vor Veränderung der Rücklagen (Saldo der Nummern 10 und 19)	941,15	0	-1.500	-1.500	-1.500	-1.500
23.	=	Jahresergebnis des Teilhaushaltes nach Verrechnung der internen Leistungsbeziehungen und vor Veränderung der Rücklagen (Nummer 20 zuzüglich Nummer 21 abzüglich Nummer 22)	941,15	0	-1.500	-1.500	-1.500	-1.500

Hauptproduktbereich 1 Zentrale Verwaltung
Produktbereich 12 Sicherheit und Ordnung
Produktgruppe 122 Ordnungsangelegenheiten
Produkt 12201 Sicherheit und Ordnung

Nr.	Ertrags- und Aufwandsarten (gemäß § 4 Absatz 10 GemHVO-Doppik)		Ergebnisse des Haushalts- vorvorjahres	Ansätze des Haushalts- vorjahres einschl. Nachträge	Ansatz des Haushalts- jahres	Planungs- daten des Haushalts- folgejahres	Planungs- daten des zweiten Haushalts- folgejahres	Planungs- daten des dritten Haushalts- folgejahres
			2022	2023	2024	2025	2026	2027
			in €	in €	in €	in €	in €	in €
			1	2	3	4	5	6
13.	-	Aufwendungen für Sach- und Dienstleistungen	0,00	5.500	3.000	3.000	3.000	3.000
		52351000 Wartungs- und Instandsetzungskosten	0,00	500	500	500	500	500
		52352000 Betriebs- und Schmierstoffe	0,00	3.000	500	500	500	500
		52380000 Geringwertige Geräte, Ausrüstungs- und sonstige Gebrauchsgegenstände	0,00	0	1.000	1.000	1.000	1.000
		52490000 Sonstige Aufwendungen für Sachleistungen und Verbrauchsmittel	0,00	2.000	1.000	1.000	1.000	1.000
14.	-	Abschreibungen	0,00	1.600	200	200	200	200
		53820000 Abschreibungen auf Maschinen und technische Anlagen	0,00	100	200	200	200	200
		53850000 Abschreibungen auf Betriebs- und Geschäftsausstattung	0,00	1.500	0	0	0	0
19.	=	Summe der Aufwendungen (Summe der Nummern 11 bis 18)	0,00	7.100	3.200	3.200	3.200	3.200
20.	=	Jahresergebnis des Teilhaushaltes vor Verrechnung der internen Leistungsbeziehungen und vor Veränderung der Rücklagen (Saldo der Nummern 10 und 19)	0,00	-7.100	-3.200	-3.200	-3.200	-3.200
23.	=	Jahresergebnis des Teilhaushaltes nach Verrechnung der internen Leistungsbeziehungen und vor Veränderung der Rücklagen (Nummer 20 zuzüglich Nummer 21 abzüglich Nummer 22)	0,00	-7.100	-3.200	-3.200	-3.200	-3.200

Gemeinde: 31 Schloen-Dratow

Hauptproduktbereich 1 Zentrale Verwaltung
 Produktbereich 12 Sicherheit und Ordnung
 Produktgruppe 126 Brandschutz
 Produkt 12601 Brandschutz

Nr.	Ertrags- und Aufwandsarten (gemäß § 4 Absatz 10 GemHVO-Doppik)		Ergebnisse des Haushalts- vorvorjahres	Ansätze des Haushalts- vorjahres einschl. Nachträge	Ansatz des Haushalts- jahres	Planungs- daten des Haushalts- folgejahres	Planungs- daten des zweiten Haushalts- folgejahres	Planungs- daten des dritten Haushalts- folgejahres
			2022	2023	2024	2025	2026	2027
			in €	in €	in €	in €	in €	in €
			1	2	3	4	5	6
2.	+	Zuwendungen, allgemeine Umlagen und sonstige Transfererträge	0,00	10.900	17.800	17.800	22.600	29.900
		41512000 Erträge aus der Auflösung von Sonderpostens für sonstige Zuwendungen	0,00	10.900	17.800	17.800	22.600	29.900
6.	+	Kostenerstattungen und Kostenumlagen	12,44	0	0	0	0	0
		44243000 Kostenerstattungen und Kostenumlagen von Gemeinden und Gemeindeverbänden	12,44	0	0	0	0	0
10.	=	Summe der Erträge (Summe der Nummern 1 bis 9)	12,44	10.900	17.800	17.800	22.600	29.900
11.	-	Personalaufwendungen	6.480,00	6.900	13.800	13.800	13.800	13.800
		50190000 Aufwendungen für ehrenamtlich Tätige der Feuerwehr ab 2024 Änderung Entschädigungsverordnung	6.480,00	6.900	13.800	13.800	13.800	13.800
13.	-	Aufwendungen für Sach- und Dienstleistungen	16.618,18	24.300	18.400	16.400	16.400	16.400
		52313000 Unterhaltung der Gebäude einschließlich der Bestandteile, die dem Gebäude zuzurechnen sind	295,35	1.000	1.000	1.000	1.000	1.000
		52320000 Bewirtschaftung der Grundstücke, Außenanlagen, Gebäude und Gebäudeeinrichtungen	4.355,74	5.000	5.000	5.000	5.000	5.000
		52351000 Wartungs- und Instandsetzungskosten	3.551,78	2.000	2.000	2.000	2.000	2.000
		52352000 Betriebs- und Schmierstoffe	1.985,80	1.300	1.300	1.300	1.300	1.300
		52353000 Reifen	0,00	4.000	0	0	0	0
		52360000 Unterhaltung der Maschinen und technischen Anlagen	724,77	1.000	1.000	1.000	1.000	1.000
		Wartung von TS, Sirene, Kettensägen, Stromerzeuger						
		52370000 Unterhaltung der Betriebs- und Geschäftsausstattung	1.908,66	1.500	1.500	1.500	1.500	1.500
		3x FFW Helm mit Zubehör						
		52380000 Geringwertige Geräte, Ausrüstungs- und sonstige Gebrauchsgegenstände	106,96	300	300	300	300	300
		52551000 Kostenerstattungen an private Unternehmen	1.575,99	2.500	2.500	2.000	2.000	2.000
		52910000 Sonstige Aufwendungen für Sachleistungen	622,27	300	300	300	300	300
		52911000 GEMA/ Künstlersozialabgabe	29,00	100	100	100	100	100
		52920000 Sonstige Aufwendungen für Dienstleistungen	863,96	1.300	900	900	900	900
		6x G 26 Untersuchungen						
		52921000 Aufwendungen für Dienstleistungen - Aus- und Fortbildung	597,90	4.000	2.500	1.000	1.000	1.000
		2x BE-Anhänger Führerschein						
14.	-	Abschreibungen	0,00	33.300	34.600	34.600	44.000	50.300
		53230000 Abschreibungen auf geleistete Investitionszuschüsse	0,00	100	100	100	100	100
		53490000 Abschreibungen auf bebaute Grundstücke und grundstücksgleiche Rechte mit sonstigen Gebäuden	0,00	400	3.300	3.300	13.300	19.800
		53810000 Abschreibungen auf Fahrzeuge	0,00	17.100	27.900	27.900	27.900	27.900
		53820000 Abschreibungen auf Maschinen und technische Anlagen	0,00	4.400	2.100	2.100	2.000	2.000
		53830000 Abschreibungen auf Betriebsvorrichtungen	0,00	500	600	600	200	0
		53850000 Abschreibungen auf Betriebs- und Geschäftsausstattung	0,00	10.800	600	600	500	500
18.	-	Sonstige Aufwendungen	4.041,95	4.500	4.600	4.600	4.600	4.600

Hauptproduktbereich 1 Zentrale Verwaltung
Produktbereich 12 Sicherheit und Ordnung
Produktgruppe 126 Brandschutz
Produkt 12601 Brandschutz

Nr.	Ertrags- und Aufwandsarten (gemäß § 4 Absatz 10 GemHVO-Doppik)		Ergebnisse des Haushalts- vorvorjahres	Ansätze des Haushalts- vorjahres einschl. Nachträge	Ansatz des Haushalts- jahres	Planungs- daten des Haushalts- folgejahres	Planungs- daten des zweiten Haushalts- folgejahres	Planungs- daten des dritten Haushalts- folgejahres
			2022	2023	2024	2025	2026	2027
			in €	in €	in €	in €	in €	in €
			1	2	3	4	5	6
	56131000 Fahrtkostenerstattung		67,20	200	200	200	200	200
	56290000 Sonstige Aufwendungen für die Inanspruchnahme von Rechten und Diensten		770,90	800	800	800	800	800
	56322000 Zeitschriften		33,50	100	100	100	100	100
	56341000 Fernmeldegebühren		741,12	800	900	900	900	900
	56430000 Sonstige Beiträge		2.429,23	2.600	2.600	2.600	2.600	2.600
19.	=	Summe der Aufwendungen (Summe der Nummern 11 bis 18)	27.140,13	69.000	71.400	69.400	78.800	85.100
20.	=	Jahresergebnis des Teilhaushaltes vor Verrechnung der internen Leistungsbeziehungen und vor Veränderung der Rücklagen (Saldo der Nummern 10 und 19)	-27.127,69	-58.100	-53.600	-51.600	-56.200	-55.200
22.	-	Aufwendungen aus internen Leistungsbeziehungen	1.401,96	3.000	2.600	2.600	2.600	2.600
		58100000 Aufwendungen aus internen Leistungsbeziehungen	1.401,96	3.000	2.600	2.600	2.600	2.600
23.	=	Jahresergebnis des Teilhaushaltes nach Verrechnung der internen Leistungsbeziehungen und vor Veränderung der Rücklagen (Nummer 20 zuzüglich Nummer 21 abzüglich Nummer 22)	-28.529,65	-61.100	-56.200	-54.200	-58.800	-57.800

Gemeinde: 31 Schloen-Dratow

Hauptproduktbereich 2 Schule und Kultur
Produktbereich 21 Schulträgeraufgaben
Produktgruppe 211 Schulen
Produkt 21102 Schulkostenbeitrag Grundschule

Nr.	Ertrags- und Aufwandsarten (gemäß § 4 Absatz 10 GemHVO-Doppik)		Ergebnisse des Haushalts- vorvorjahres	Ansätze des Haushalts- vorjahres einschl. Nachträge	Ansatz des Haushalts- jahres	Planungs- daten des Haushalts- folgejahres	Planungs- daten des zweiten Haushalts- folgejahres	Planungs- daten des dritten Haushalts- folgejahres
			2022	2023	2024	2025	2026	2027
			in €	in €	in €	in €	in €	in €
			1	2	3	4	5	6
10.	=	Summe der Erträge (Summe der Nummern 1 bis 9)	0,00	0	0	0	0	0
13.	-	Aufwendungen für Sach- und Dienstleistungen	70.986,21	79.600	91.800	88.200	69.300	58.800
		52543000 Kostenerstattungen an Gemeinden und Gemeindeverbände	47.326,07	54.100	64.500	71.400	63.000	54.600
		52551000 Kostenerstattungen an private Unternehmen	15.210,09	15.300	12.600	6.300	4.200	4.200
		52559000 Kostenerstattungen an den sonstigen privaten Bereich	6.760,04	6.800	10.500	6.300	0	0
		52590000 Kostenerstattungen an Sonstige	1.690,01	3.400	4.200	4.200	2.100	0
19.	=	Summe der Aufwendungen (Summe der Nummern 11 bis 18)	70.986,21	79.600	91.800	88.200	69.300	58.800
20.	=	Jahresergebnis des Teilhaushaltes vor Verrechnung der internen Leistungsbeziehungen und vor Veränderung der Rücklagen (Saldo der Nummern 10 und 19)	-70.986,21	-79.600	-91.800	-88.200	-69.300	-58.800
23.	=	Jahresergebnis des Teilhaushaltes nach Verrechnung der internen Leistungsbeziehungen und vor Veränderung der Rücklagen (Nummer 20 zuzüglich Nummer 21 abzüglich Nummer 22)	-70.986,21	-79.600	-91.800	-88.200	-69.300	-58.800

Hauptproduktbereich 2 Schule und Kultur
Produktbereich 21 Schulträgeraufgaben
Produktgruppe 215 Regionalschulen
Produkt 21502 Schulkostenbeitrag Regionalschulen

Nr.	Ertrags- und Aufwandsarten (gemäß § 4 Absatz 10 GemHVO-Doppik)		Ergebnisse des Haushalts- vorvorjahres	Ansätze des Haushalts- vorjahres einschl. Nachträge	Ansatz des Haushalts- jahres	Planungs- daten des Haushalts- folgejahres	Planungs- daten des zweiten Haushalts- folgejahres	Planungs- daten des dritten Haushalts- folgejahres
			2022	2023	2024	2025	2026	2027
			in €	in €	in €	in €	in €	in €
			1	2	3	4	5	6
10.	=	Summe der Erträge (Summe der Nummern 1 bis 9)	0,00	0	0	0	0	0
13.	-	Aufwendungen für Sach- und Dienstleistungen	72.987,06	88.500	72.900	75.800	84.600	89.000
		52543000 Kostenerstattungen an Gemeinden und Gemeindeverbände	69.975,14	83.400	68.400	69.800	75.600	81.500
		52551000 Kostenerstattungen an private Unternehmen	1.505,96	1.700	4.500	4.500	6.000	4.500
		52559000 Kostenerstattungen an den sonstigen privaten Bereich	1.505,96	3.400	0	1.500	3.000	3.000
19.	=	Summe der Aufwendungen (Summe der Nummern 11 bis 18)	72.987,06	88.500	72.900	75.800	84.600	89.000
20.	=	Jahresergebnis des Teilhaushaltes vor Verrechnung der internen Leistungsbeziehungen und vor Veränderung der Rücklagen (Saldo der Nummern 10 und 19)	-72.987,06	-88.500	-72.900	-75.800	-84.600	-89.000
23.	=	Jahresergebnis des Teilhaushaltes nach Verrechnung der internen Leistungsbeziehungen und vor Veränderung der Rücklagen (Nummer 20 zuzüglich Nummer 21 abzüglich Nummer 22)	-72.987,06	-88.500	-72.900	-75.800	-84.600	-89.000

Gemeinde: 31 Schloen-Dratow

Hauptproduktbereich 2 Schule und Kultur
Produktbereich 28 Heimat- und Kulturpflege
Produktgruppe 281 Heimat- und Kulturpflege
Produkt 28100 Heimat- und sonstige Kulturpflege

Nr.	Ertrags- und Aufwandsarten (gemäß § 4 Absatz 10 GemHVO-Doppik)		Ergebnisse des Haushalts- vorvorjahres	Ansätze des Haushalts- vorjahres einschl. Nachträge	Ansatz des Haushalts- jahres	Planungs- daten des Haushalts- folgejahres	Planungs- daten des zweiten Haushalts- folgejahres	Planungs- daten des dritten Haushalts- folgejahres
			2022	2023	2024	2025	2026	2027
			in €	in €	in €	in €	in €	in €
			1	2	3	4	5	6
2.	+	Zuwendungen, allgemeine Umlagen und sonstige Transfererträge	2.215,86	0	0	0	0	0
		41490000 Sonstige Zuweisungen und Zuschüsse für laufende Zwecke	2.215,86	0	0	0	0	0
10.	=	Summe der Erträge (Summe der Nummern 1 bis 9)	2.215,86	0	0	0	0	0
13.	-	Aufwendungen für Sach- und Dienstleistungen	0,00	0	500	0	0	0
		52920000 Sonstige Aufwendungen für Dienstleistungen WC Wagen	0,00	0	500	0	0	0
15.	-	Zuwendungen, Umlagen und sonstige Transferaufwendungen	2.365,86	6.000	5.500	0	0	0
		54190000 Zuweisungen und Zuschüsse für laufende Zwecke an Sonstige Zuschüsse für div. Vereine (Dorffest, Weihnachtsfeier, Actioncamp Kargow, 75 Jahre FFW)	2.365,86	6.000	5.500	0	0	0
19.	=	Summe der Aufwendungen (Summe der Nummern 11 bis 18)	2.365,86	6.000	6.000	0	0	0
20.	=	Jahresergebnis des Teilhaushaltes vor Verrechnung der internen Leistungsbeziehungen und vor Veränderung der Rücklagen (Saldo der Nummern 10 und 19)	-150,00	-6.000	-6.000	0	0	0
23.	=	Jahresergebnis des Teilhaushaltes nach Verrechnung der internen Leistungsbeziehungen und vor Veränderung der Rücklagen (Nummer 20 zuzüglich Nummer 21 abzüglich Nummer 22)	-150,00	-6.000	-6.000	0	0	0

Gemeinde: 31 Schloen-Dratow

Hauptproduktbereich 3 Soziales und Jugend
Produktbereich 36 Kinder-, Jugend- und Familienhilfe
Produktgruppe 361 Förderung von Kindern in Tageseinrichtungen und Tagespflege
Produkt 36100 Förderung KITA/ Tagespflege

Nr.	Ertrags- und Aufwandsarten (gemäß § 4 Absatz 10 GemHVO-Doppik)		Ergebnisse des Haushalts- vorvorjahres	Ansätze des Haushalts- vorjahres einschl. Nachträge	Ansatz des Haushalts- jahres	Planungs- daten des Haushalts- folgejahres	Planungs- daten des zweiten Haushalts- folgejahres	Planungs- daten des dritten Haushalts- folgejahres
			2022	2023	2024	2025	2026	2027
			in €	in €	in €	in €	in €	in €
			1	2	3	4	5	6
10.	=	Summe der Erträge (Summe der Nummern 1 bis 9)	0,00	0	0	0	0	0
15.	-	Zuwendungen, Umlagen und sonstige Transferaufwendungen 54143000 Zuweisungen und Zuschüsse für laufende Zwecke an Gemeinden und Gemeindeverbände 2024 = Kindpauschale 191,25 € (Vorjahr 179,36 €)	153.181,94 153.181,94	180.800 180.800	179.000 179.000	183.200 183.200	196.000 196.000	208.800 208.800
19.	=	Summe der Aufwendungen (Summe der Nummern 11 bis 18)	153.181,94	180.800	179.000	183.200	196.000	208.800
20.	=	Jahresergebnis des Teilhaushaltes vor Verrechnung der internen Leistungsbeziehungen und vor Veränderung der Rücklagen (Saldo der Nummern 10 und 19)	-153.181,94	-180.800	-179.000	-183.200	-196.000	-208.800
23.	=	Jahresergebnis des Teilhaushaltes nach Verrechnung der internen Leistungsbeziehungen und vor Veränderung der Rücklagen (Nummer 20 zuzüglich Nummer 21 abzüglich Nummer 22)	-153.181,94	-180.800	-179.000	-183.200	-196.000	-208.800

Gemeinde: 31 Schloen-Dratow

Hauptproduktbereich 3 Soziales und Jugend
Produktbereich 36 Kinder-, Jugend- und Familienhilfe
Produktgruppe 366 Einrichtungen der Kinder- und Jugendarbeit (Spielplatz und Jugendclub)
Produkt 36601 Kinder- und Jugendarbeit

Nr.	Ertrags- und Aufwandsarten (gemäß § 4 Absatz 10 GemHVO-Doppik)		Ergebnisse des Haushalts- vorvorjahres	Ansätze des Haushalts- vorjahres einschl. Nachträge	Ansatz des Haushalts- jahres	Planungs- daten des Haushalts- folgejahres	Planungs- daten des zweiten Haushalts- folgejahres	Planungs- daten des dritten Haushalts- folgejahres
			2022	2023	2024	2025	2026	2027
			in €	in €	in €	in €	in €	in €
			1	2	3	4	5	6
2.	+	Zuwendungen, allgemeine Umlagen und sonstige Transfererträge 41490000 Sonstige Zuweisungen und Zuschüsse für laufende Zwecke 41512000 Erträge aus der Auflösung von Sonderpostens für sonstige Zuwendungen	500,00	0	100	100	100	100
			500,00	0	0	0	0	0
			0,00	0	100	100	100	100
10.	=	Summe der Erträge (Summe der Nummern 1 bis 9)	500,00	0	100	100	100	100
13.	-	Aufwendungen für Sach- und Dienstleistungen 52311000 Unterhaltung der Grundstücke - Spielplatz div. Rep. an den Spielplätzen notwendig (Überprüfung durch TECOM)	253,90	5.000	5.000	800	800	800
			253,90	5.000	5.000	800	800	800
14.	-	Abschreibungen 53830000 Abschreibungen auf Betriebsvorrichtungen	0,00	2.200	3.100	3.100	3.100	3.100
			0,00	2.200	3.100	3.100	3.100	3.100
18.	-	Sonstige Aufwendungen 56251000 Vergütungen an Sachverständige - Prüfung Spielplatz	205,28	400	300	300	300	300
			205,28	400	300	300	300	300
19.	=	Summe der Aufwendungen (Summe der Nummern 11 bis 18)	459,18	7.600	8.400	4.200	4.200	4.200
20.	=	Jahresergebnis des Teilhaushaltes vor Verrechnung der internen Leistungsbeziehungen und vor Veränderung der Rücklagen (Saldo der Nummern 10 und 19)	40,82	-7.600	-8.300	-4.100	-4.100	-4.100
22.	-	Aufwendungen aus internen Leistungsbeziehungen 58200000 Aufwendungen aus Umlagen	969,66	1.500	2.700	2.700	2.700	2.700
			969,66	1.500	2.700	2.700	2.700	2.700
23.	=	Jahresergebnis des Teilhaushaltes nach Verrechnung der internen Leistungsbeziehungen und vor Veränderung der Rücklagen (Nummer 20 zuzüglich Nummer 21 abzüglich Nummer 22)	-928,84	-9.100	-11.000	-6.800	-6.800	-6.800



Hauptproduktbereich 5 Gestaltung Umwelt
Produktbereich 51 Räumliche Planung und Entwicklung
Produktgruppe 511 Räumliche Planungs- und Entwicklungsmaßnahmen
Produkt 51100 Räumliche Planungs- und Entwicklungsmaßnahmen

Nr.	Ertrags- und Aufwandsarten (gemäß § 4 Absatz 10 GemHVO-Doppik)		Ergebnisse des Haushalts- vorvorjahres	Ansätze des Haushalts- vorjahres einschl. Nachträge	Ansatz des Haushalts- jahres	Planungs- daten des Haushalts- folgejahres	Planungs- daten des zweiten Haushalts- folgejahres	Planungs- daten des dritten Haushalts- folgejahres
			2022	2023	2024	2025	2026	2027
			in €	in €	in €	in €	in €	in €
			1	2	3	4	5	6
10.	=	Summe der Erträge (Summe der Nummern 1 bis 9)	0,00	0	0	0	0	0
18.	-	Sonstige Aufwendungen	0,00	23.000	0	0	0	0
		56255000 Aufwendungen für die Erstellung von Bebauungsplänen	0,00	23.000	0	0	0	0
19.	=	Summe der Aufwendungen (Summe der Nummern 11 bis 18)	0,00	23.000	0	0	0	0
20.	=	Jahresergebnis des Teilhaushaltes vor Verrechnung der internen Leistungsbeziehungen und vor Veränderung der Rücklagen (Saldo der Nummern 10 und 19)	0,00	-23.000	0	0	0	0
23.	=	Jahresergebnis des Teilhaushaltes nach Verrechnung der internen Leistungsbeziehungen und vor Veränderung der Rücklagen (Nummer 20 zuzüglich Nummer 21 abzüglich Nummer 22)	0,00	-23.000	0	0	0	0

Hauptproduktbereich 5 Gestaltung Umwelt
Produktbereich 54 Verkehrsflächen und Anlagen
Produktgruppe 540 Konzessionsabgaben
Produkt 54000 Konzessionsabgaben

Nr.	Ertrags- und Aufwandsarten (gemäß § 4 Absatz 10 GemHVO-Doppik)		Ergebnisse des Haushalts- vorvorjahres	Ansätze des Haushalts- vorjahres einschl. Nachträge	Ansatz des Haushalts- jahres	Planungs- daten des Haushalts- folgejahres	Planungs- daten des zweiten Haushalts- folgejahres	Planungs- daten des dritten Haushalts- folgejahres
			2022	2023	2024	2025	2026	2027
			in €	in €	in €	in €	in €	in €
			1	2	3	4	5	6
9	+	Sonstige Erträge 46250000 Konzessionsabgaben	19.817,11 19.817,11	16.900 16.900	16.900 16.900	16.900 16.900	16.900 16.900	16.900 16.900
10.	=	Summe der Erträge (Summe der Nummern 1 bis 9)	19.817,11	16.900	16.900	16.900	16.900	16.900
19.	=	Summe der Aufwendungen (Summe der Nummern 11 bis 18)	0,00	0	0	0	0	0
20.	=	Jahresergebnis des Teilhaushaltes vor Verrechnung der internen Leistungsbeziehungen und vor Veränderung der Rücklagen (Saldo der Nummern 10 und 19)	19.817,11	16.900	16.900	16.900	16.900	16.900
23.	=	Jahresergebnis des Teilhaushaltes nach Verrechnung der internen Leistungsbeziehungen und vor Veränderung der Rücklagen (Nummer 20 zuzüglich Nummer 21 abzüglich Nummer 22)	19.817,11	16.900	16.900	16.900	16.900	16.900

Gemeinde: 31 Schloen-Dratow

Hauptproduktbereich 5 Gestaltung Umwelt
 Produktbereich 54 Verkehrsflächen und Anlagen
 Produktgruppe 541 Gemeindestraßen
 Produkt 54101 Gemeindestraßen

Nr.	Ertrags- und Aufwandsarten (gemäß § 4 Absatz 10 GemHVO-Doppik)		Ergebnisse des Haushalts- vorvorjahres	Ansätze des Haushalts- vorjahres einschl. Nachträge	Ansatz des Haushalts- jahres	Planungs- daten des Haushalts- folgejahres	Planungs- daten des zweiten Haushalts- folgejahres	Planungs- daten des dritten Haushalts- folgejahres
			2022	2023	2024	2025	2026	2027
			in €	in €	in €	in €	in €	in €
			1	2	3	4	5	6
2.	+	Zuwendungen, allgemeine Umlagen und sonstige Transfererträge 41512000 Erträge aus der Auflösung von Sonderpostens für sonstige Zuwendungen	0,00 0,00	62.900 62.900	66.500 66.500	66.300 66.300	57.800 57.800	57.800 57.800
4.	+	Öffentlich-rechtliche Leistungsentgelte 43742010 Erträge aus der Auflösung von Sonderposten aus Beiträgen und ähnlichen Entgelten vom Land / aus öffentlich-rechtlichen Entgelten 43759010 Erträge aus der Auflösung von Sonderposten aus Beiträgen und ähnlichen Entgelten vom sonstigen privaten Bereich / aus öffentlich-rechtlichen Entgelten	0,00 0,00 0,00	4.500 0 4.500	5.900 1.200 4.700	5.900 1.200 4.700	6.100 1.200 4.900	6.100 1.200 4.900
6.	+	Kostenerstattungen und Kostenumlagen 44251000 Kostenerstattungen und Kostenumlagen von privaten Unternehmen	1.421,89 1.421,89	0 0	0 0	0 0	0 0	0 0
9	+	Sonstige Erträge 46112000 Erträge aus der Veräußerung von Grundstücken und Gebäuden	0,00 0,00	0 0	0 0	100.000 100.000	100.000 100.000	0 0
10.	=	Summe der Erträge (Summe der Nummern 1 bis 9)	1.421,89	67.400	72.400	172.200	163.900	63.900
13.	-	Aufwendungen für Sach- und Dienstleistungen 52260000 Aufwendungen für Strom - Straßenbeleuchtung 52321000 Bewirtschaftung der Grundstücke (Baumpflege) 52321100 Bewirtschaftung der Grundstücke - Nachpflanzungen 52338000 Unterhaltung der Straßen, Wege, Plätze und Verkehrslenkungsanlagen 52339000 Unterhaltung Straßenbeleuchtung 52339100 Unterhaltung Bushäuschen	40.472,45 6.962,00 7.449,40 0,00 22.412,35 3.648,70 0,00	65.100 11.000 10.000 0 40.500 3.500 100	39.600 11.000 10.000 5.000 10.000 3.500 100	37.600 11.000 8.000 5.000 10.000 3.500 100	37.600 11.000 8.000 5.000 10.000 3.500 100	
14.	-	Abschreibungen 53580000 Abschreibungen auf Straßen, Wege, Plätze und Verkehrslenkungsanlagen 53590000 Abschreibungen auf sonstige Bauten des Infrastrukturvermögens	0,00 0,00 0,00	125.000 122.600 2.400	133.800 131.400 2.400	133.600 131.200 2.400	129.700 127.300 2.400	129.700 127.300 2.400
18.	-	Sonstige Aufwendungen 56210000 Mieten, Pachten und Erbbauzinsen	22,50 22,50	100 100	100 100	100 100	100 100	100 100
19.	=	Summe der Aufwendungen (Summe der Nummern 11 bis 18)	40.494,95	190.200	173.500	171.300	167.400	167.400
20.	=	Jahresergebnis des Teilhaushaltes vor Verrechnung der internen Leistungsbeziehungen und vor Veränderung der Rücklagen (Saldo der Nummern 10 und 19)	-39.073,06	-122.800	-101.100	900	-3.500	-103.500
22.	-	Aufwendungen aus internen Leistungsbeziehungen 58100000 Aufwendungen aus internen Leistungsbeziehungen	11.939,50 11.939,50	15.600 15.600	16.700 16.700	16.500 16.500	16.500 16.500	16.500 16.500
23.	=	Jahresergebnis des Teilhaushaltes nach Verrechnung der internen Leistungsbeziehungen und vor Veränderung der Rücklagen (Nummer 20 zuzüglich Nummer 21 abzüglich Nummer 22)	-51.012,56	-138.400	-117.800	-15.600	-20.000	-120.000

Hauptproduktbereich 5 Gestaltung Umwelt
Produktbereich 54 Verkehrsflächen und Anlagen
Produktgruppe 542 Kreisstraßen
Produkt 54201 Kreisstraßen

Nr.	Ertrags- und Aufwandsarten (gemäß § 4 Absatz 10 GemHVO-Doppik)		Ergebnisse des Haushalts- vorvorjahres	Ansätze des Haushalts- vorjahres einschl. Nachträge	Ansatz des Haushalts- jahres	Planungs- daten des Haushalts- folgejahres	Planungs- daten des zweiten Haushalts- folgejahres	Planungs- daten des dritten Haushalts- folgejahres
			2022	2023	2024	2025	2026	2027
			in €	in €	in €	in €	in €	in €
			1	2	3	4	5	6
2.	+	Zuwendungen, allgemeine Umlagen und sonstige Transfererträge	0,00	1.700	1.300	1.300	1.300	1.300
		41512000 Erträge aus der Auflösung von Sonderposten für sonstige Zuwendungen	0,00	1.400	1.000	1.000	1.000	1.000
		41590000 Erträge aus der Auflösung von sonstigen Sonderposten	0,00	300	300	300	300	300
10.	=	Summe der Erträge (Summe der Nummern 1 bis 9)	0,00	1.700	1.300	1.300	1.300	1.300
13.	-	Aufwendungen für Sach- und Dienstleistungen	0,00	100	5.000	100	100	100
		52339100 Unterhaltung Bushäuschen	0,00	100	5.000	100	100	100
		Instandsetzung Bushaus Schwastorf						
14.	-	Abschreibungen	0,00	2.500	1.700	1.700	1.700	1.700
		53580000 Abschreibungen auf Straßen, Wege, Plätze und Verkehrslenkungsanlagen	0,00	1.800	1.000	1.000	1.000	1.000
		53590000 Abschreibungen auf sonstige Bauten des Infrastrukturvermögens	0,00	700	700	700	700	700
19.	=	Summe der Aufwendungen (Summe der Nummern 11 bis 18)	0,00	2.600	6.700	1.800	1.800	1.800
20.	=	Jahresergebnis des Teilhaushaltes vor Verrechnung der internen Leistungsbeziehungen und vor Veränderung der Rücklagen (Saldo der Nummern 10 und 19)	0,00	-900	-5.400	-500	-500	-500
23.	=	Jahresergebnis des Teilhaushaltes nach Verrechnung der internen Leistungsbeziehungen und vor Veränderung der Rücklagen (Nummer 20 zuzüglich Nummer 21 abzüglich Nummer 22)	0,00	-900	-5.400	-500	-500	-500

Hauptproduktbereich 5 Gestaltung Umwelt
Produktbereich 54 Verkehrsflächen und Anlagen
Produktgruppe 544 Bundesstraßen
Produkt 54401 Bundesstraßen

Nr.	Ertrags- und Aufwandsarten (gemäß § 4 Absatz 10 GemHVO-Doppik)		Ergebnisse des Haushalts- vorvorjahres	Ansätze des Haushalts- vorjahres einschl. Nachträge	Ansatz des Haushalts- jahres	Planungs- daten des Haushalts- folgejahres	Planungs- daten des zweiten Haushalts- folgejahres	Planungs- daten des dritten Haushalts- folgejahres
			2022	2023	2024	2025	2026	2027
			in €	in €	in €	in €	in €	in €
			1	2	3	4	5	6
2.	+	Zuwendungen, allgemeine Umlagen und sonstige Transfererträge 41512000 Erträge aus der Auflösung von Sonderpostens für sonstige Zuwendungen	0,00 0,00	300 300	300 300	300 300	300 300	300 300
10.	=	Summe der Erträge (Summe der Nummern 1 bis 9)	0,00	300	300	300	300	300
13.	-	Aufwendungen für Sach- und Dienstleistungen 52339100 Unterhaltung Bushäuschen	0,00 0,00	100 100	100 100	100 100	100 100	100 100
14.	-	Abschreibungen 53590000 Abschreibungen auf sonstige Bauten des Infrastrukturvermögens	0,00 0,00	600 600	600 600	600 600	600 600	600 600
19.	=	Summe der Aufwendungen (Summe der Nummern 11 bis 18)	0,00	700	700	700	700	700
20.	=	Jahresergebnis des Teilhaushaltes vor Verrechnung der internen Leistungsbeziehungen und vor Veränderung der Rücklagen (Saldo der Nummern 10 und 19)	0,00	-400	-400	-400	-400	-400
23.	=	Jahresergebnis des Teilhaushaltes nach Verrechnung der internen Leistungsbeziehungen und vor Veränderung der Rücklagen (Nummer 20 zuzüglich Nummer 21 abzüglich Nummer 22)	0,00	-400	-400	-400	-400	-400

Hauptproduktbereich 5 Gestaltung Umwelt
Produktbereich 54 Verkehrsflächen und Anlagen
Produktgruppe 545 Straßenreinigung und Winterdienst
Produkt 54500 Straßenreinigung und Winterdienst

Nr.	Ertrags- und Aufwandsarten (gemäß § 4 Absatz 10 GemHVO-Doppik)		Ergebnisse des Haushalts- vorvorjahres	Ansätze des Haushalts- vorjahres einschl. Nachträge	Ansatz des Haushalts- jahres	Planungs- daten des Haushalts- folgejahres	Planungs- daten des zweiten Haushalts- folgejahres	Planungs- daten des dritten Haushalts- folgejahres
			2022	2023	2024	2025	2026	2027
			in €	in €	in €	in €	in €	in €
			1	2	3	4	5	6
10.	=	Summe der Erträge (Summe der Nummern 1 bis 9)	0,00	0	0	0	0	0
13.	-	Aufwendungen für Sach- und Dienstleistungen	3.130,66	3.000	4.500	4.500	4.500	4.500
		52321000 Bewirtschaftung der Grundstücke	3.130,66	3.000	4.500	4.500	4.500	4.500
		35% Kostensteigerung						
14.	-	Abschreibungen	0,00	1.400	1.400	1.400	1.400	1.400
		53810000 Abschreibungen auf Fahrzeuge	0,00	1.400	1.400	1.400	1.400	1.400
19.	=	Summe der Aufwendungen (Summe der Nummern 11 bis 18)	3.130,66	4.400	5.900	5.900	5.900	5.900
20.	=	Jahresergebnis des Teilhaushaltes vor Verrechnung der internen Leistungsbeziehungen und vor Veränderung der Rücklagen (Saldo der Nummern 10 und 19)	-3.130,66	-4.400	-5.900	-5.900	-5.900	-5.900
22.	-	Aufwendungen aus internen Leistungsbeziehungen	3.364,09	2.600	3.500	3.400	3.400	3.400
		58100000 Aufwendungen aus internen Leistungsbeziehungen	3.364,09	2.600	3.500	3.400	3.400	3.400
23.	=	Jahresergebnis des Teilhaushaltes nach Verrechnung der internen Leistungsbeziehungen und vor Veränderung der Rücklagen (Nummer 20 zuzüglich Nummer 21 abzüglich Nummer 22)	-6.494,75	-7.000	-9.400	-9.300	-9.300	-9.300

Hauptproduktbereich 5 Gestaltung Umwelt
 Produktbereich 55 Natur- und Landschaftspflege
 Produktgruppe 551 öffentliches Grün- und Landschaftsbau
 Produkt 55101 öffentliches Grün- und Landschaftsbau

Nr.	Ertrags- und Aufwandsarten (gemäß § 4 Absatz 10 GemHVO-Doppik)		Ergebnisse des Haushalts- vorvorjahres	Ansätze des Haushalts- vorjahres einschl. Nachträge	Ansatz des Haushalts- jahres	Planungs- daten des Haushalts- folgejahres	Planungs- daten des zweiten Haushalts- folgejahres	Planungs- daten des dritten Haushalts- folgejahres
			2022	2023	2024	2025	2026	2027
			in €	in €	in €	in €	in €	in €
			1	2	3	4	5	6
22.	-	Aufwendungen aus internen Leistungsbeziehungen	21.642,26	25.800	20.400	20.200	20.200	20.200
		58100000 Aufwendungen aus internen Leistungsbeziehungen	21.642,26	25.800	20.400	20.200	20.200	20.200
23.	=	Jahresergebnis des Teilhaushaltes nach Verrechnung der internen Leistungsbeziehungen und vor Veränderung der Rücklagen (Nummer 20 zuzüglich Nummer 21 abzüglich Nummer 22)	-21.642,26	-25.800	-20.400	-20.200	-20.200	-20.200

Gemeinde: 31 Schloen-Dratow

Hauptproduktbereich 5 Gestaltung Umwelt
Produktbereich 55 Natur- und Landschaftspflege
Produktgruppe 552 öffentliche Gewässer und Anlagen
Produkt 55200 öffentliche Gewässer / WBV

Nr.	Ertrags- und Aufwandsarten (gemäß § 4 Absatz 10 GemHVO-Doppik)		Ergebnisse des Haushalts- vorvorjahres	Ansätze des Haushalts- vorjahres einschl. Nachträge	Ansatz des Haushalts- jahres	Planungs- daten des Haushalts- folgejahres	Planungs- daten des zweiten Haushalts- folgejahres	Planungs- daten des dritten Haushalts- folgejahres
			2022	2023	2024	2025	2026	2027
			in €	in €	in €	in €	in €	in €
			1	2	3	4	5	6
4.	+	Öffentlich-rechtliche Leistungsentgelte	58.553,83	75.900	72.000	75.900	75.900	75.900
		43229000 Sonstige Entgelte	58.553,83	75.300	71.400	75.900	75.900	75.900
		43800000 Erträge aus der Auflösung von Sonderposten für den Gebührenausschleich (öffentlich-rechtlich)	0,00	600	600	0	0	0
9	+	Sonstige Erträge	4,14	0	0	0	0	0
		46611515 Erträge aus der Auflösung von Wertberichtigungen von Gebührenforderungen gegen den privaten Bereich	4,14	0	0	0	0	0
10.	=	Summe der Erträge (Summe der Nummern 1 bis 9)	58.557,97	75.900	72.000	75.900	75.900	75.900
13.	-	Aufwendungen für Sach- und Dienstleistungen	61.706,31	75.300	71.700	76.200	76.200	76.200
		52543000 Kostenerstattungen an Amt Verwaltungskostenanteil	3.978,00	4.800	5.700	5.700	5.700	5.700
		52544000 Kostenerstattungen an Zweckverbände/ Wasser- und Bodenverband	57.728,31	70.500	66.000	70.500	70.500	70.500
14.	-	Abschreibungen	3,44	0	0	0	0	0
		53942515 Abschreibungen auf Gebührenforderungen gegen den privaten Bereich	3,44	0	0	0	0	0
19.	=	Summe der Aufwendungen (Summe der Nummern 11 bis 18)	61.709,75	75.300	71.700	76.200	76.200	76.200
20.	=	Jahresergebnis des Teilhaushaltes vor Verrechnung der internen Leistungsbeziehungen und vor Veränderung der Rücklagen (Saldo der Nummern 10 und 19)	-3.151,78	600	300	-300	-300	-300
23.	=	Jahresergebnis des Teilhaushaltes nach Verrechnung der internen Leistungsbeziehungen und vor Veränderung der Rücklagen (Nummer 20 zuzüglich Nummer 21 abzüglich Nummer 22)	-3.151,78	600	300	-300	-300	-300

Gemeinde: 31 Schloen-Dratow

Hauptproduktbereich 5 Gestaltung Umwelt
Produktbereich 55 Natur- und Landschaftspflege
Produktgruppe 553 Friedhofs- und Bestattungswesen
Produkt 55300 Friedhofs- und Bestattungswesen

Nr.	Ertrags- und Aufwandsarten (gemäß § 4 Absatz 10 GemHVO-Doppik)		Ergebnisse des Haushalts- vorvorjahres	Ansätze des Haushalts- vorjahres einschl. Nachträge	Ansatz des Haushalts- jahres	Planungs- daten des Haushalts- folgejahres	Planungs- daten des zweiten Haushalts- folgejahres	Planungs- daten des dritten Haushalts- folgejahres
			2022	2023	2024	2025	2026	2027
			in €	in €	in €	in €	in €	in €
			1	2	3	4	5	6
4.	+	Öffentlich-rechtliche Leistungsentgelte	671,11	600	600	600	600	600
		43224000 Entgelte für das Bestattungswesen	639,99	600	600	600	600	600
		43250000 Laufende Grabnutzungsentgelte (öffentlich-rechtlich)	31,12	0	0	0	0	0
6.	+	Kostenerstattungen und Kostenumlagen	176,17	100	100	100	100	100
		44243000 Kostenerstattungen von Landkreis - Kriegsgräberpflege	165,33	100	100	100	100	100
		44244000 Kostenerstattungen und Kostenumlagen von Zweckverbänden	10,84	0	0	0	0	0
10.	=	Summe der Erträge (Summe der Nummern 1 bis 9)	847,28	700	700	700	700	700
13.	-	Aufwendungen für Sach- und Dienstleistungen	3.470,58	5.100	4.600	4.600	4.600	4.600
		52270000 Aufwendungen für Wasser	186,00	300	300	300	300	300
		52313000 Unterhaltung der Gebäude einschließlich der Bestandteile, die dem Gebäude zuzure	0,00	200	200	200	200	200
		52321000 Bewirtschaftung der Grundstücke (Baumpflege)	1.660,05	3.000	2.000	2.000	2.000	2.000
		52543000 Kostenerstattungen an Gemeinde und Gemeindeverbände	1.624,53	1.600	2.100	2.100	2.100	2.100
		Erhöhung der Personalkosten						
14.	-	Abschreibungen	0,00	100	100	100	100	100
		53490000 Abschreibungen auf bebaute Grundstücke und grundstücksgleiche Rechte mit sonstigen Gebäuden	0,00	100	100	100	100	100
18.	-	Sonstige Aufwendungen	165,33	300	300	300	300	300
		56290000 Sonstige Aufwendungen für die Inanspruchnahme von Diensten - Kriegsgräberpflege	165,33	200	200	200	200	200
		56414000 Unfallversicherungen	0,00	100	100	100	100	100
19.	=	Summe der Aufwendungen (Summe der Nummern 11 bis 18)	3.635,91	5.500	5.000	5.000	5.000	5.000
20.	=	Jahresergebnis des Teilhaushaltes vor Verrechnung der internen Leistungsbeziehungen und vor Veränderung der Rücklagen (Saldo der Nummern 10 und 19)	-2.788,63	-4.800	-4.300	-4.300	-4.300	-4.300
22.	-	Aufwendungen aus internen Leistungsbeziehungen	6.516,93	7.900	5.400	5.400	5.400	5.400
		58100000 Aufwendungen aus internen Leistungsbeziehungen	6.516,93	7.900	5.400	5.400	5.400	5.400
23.	=	Jahresergebnis des Teilhaushaltes nach Verrechnung der internen Leistungsbeziehungen und vor Veränderung der Rücklagen (Nummer 20 zuzüglich Nummer 21 abzüglich Nummer 22)	-9.305,56	-12.700	-9.700	-9.700	-9.700	-9.700

Hauptproduktbereich **5** Gestaltung Umwelt
Produktbereich **57** Wirtschaft und Tourismus
Produktgruppe **573** Allgemeine Einrichtungen und Unternehmen
Produkt **57302** MZG Neu Schloen (Torgelower Str. LPV) + Festplatz

Nr.	Ertrags- und Aufwandsarten (gemäß § 4 Absatz 10 GemHVO-Doppik)		Ergebnisse des Haushalts- vorvorjahres	Ansätze des Haushalts- vorjahres einschl. Nachträge	Ansatz des Haushalts- jahres	Planungs- daten des Haushalts- folgejahres	Planungs- daten des zweiten Haushalts- folgejahres	Planungs- daten des dritten Haushalts- folgejahres
			2022	2023	2024	2025	2026	2027
			in €	in €	in €	in €	in €	in €
			1	2	3	4	5	6
2.	+	Zuwendungen, allgemeine Umlagen und sonstige Transfererträge 41512000 Erträge aus der Auflösung von Sonderpostens für sonstige Zuwendungen	0,00	800	800	800	800	800
			0,00	800	800	800	800	800
10.	=	Summe der Erträge (Summe der Nummern 1 bis 9)	0,00	800	800	800	800	800
13.	-	Aufwendungen für Sach- und Dienstleistungen 52313000 Unterhaltung der Gebäude einschließlich der Bestandteile, die dem Gebäude zuzurechnen sind	949,78	0	0	0	0	0
			949,78	0	0	0	0	0
14.	-	Abschreibungen 53490000 Abschreibungen auf bebaute Grundstücke und grundstücksgleiche Rechte mit sonstigen Gebäuden 53580000 Abschreibungen auf Straßen, Wege, Plätze und Verkehrslenkungsanlagen	0,00	1.000	1.400	1.400	1.400	1.400
			0,00	900	900	900	900	900
			0,00	100	500	500	500	500
19.	=	Summe der Aufwendungen (Summe der Nummern 11 bis 18)	949,78	1.000	1.400	1.400	1.400	1.400
20.	=	Jahresergebnis des Teilhaushaltes vor Verrechnung der internen Leistungsbeziehungen und vor Veränderung der Rücklagen (Saldo der Nummern 10 und 19)	-949,78	-200	-600	-600	-600	-600
22.	-	Aufwendungen aus internen Leistungsbeziehungen 58100000 Aufwendungen aus internen Leistungsbeziehungen	4.831,87	7.600	7.600	7.600	7.600	7.600
			4.831,87	7.600	7.600	7.600	7.600	7.600
23.	=	Jahresergebnis des Teilhaushaltes nach Verrechnung der internen Leistungsbeziehungen und vor Veränderung der Rücklagen (Nummer 20 zuzüglich Nummer 21 abzüglich Nummer 22)	-5.781,65	-7.800	-8.200	-8.200	-8.200	-8.200

Hauptproduktbereich 5 Gestaltung Umwelt
Produktbereich 57 Wirtschaft und Tourismus
Produktgruppe 573 Allgemeine Einrichtungen und Unternehmen
Produkt 57303 Gemeindehaus Dratow

Nr.	Ertrags- und Aufwandsarten (gemäß § 4 Absatz 10 GemHVO-Doppik)		Ergebnisse des Haushalts- vorvorjahres	Ansätze des Haushalts- vorjahres einschl. Nachträge	Ansatz des Haushalts- jahres	Planungs- daten des Haushalts- folgejahres	Planungs- daten des zweiten Haushalts- folgejahres	Planungs- daten des dritten Haushalts- folgejahres
			2022	2023	2024	2025	2026	2027
			in €	in €	in €	in €	in €	in €
			1	2	3	4	5	6
10.	=	Summe der Erträge (Summe der Nummern 1 bis 9)	0,00	0	0	0	0	0
14.	-	Abschreibungen	0,00	200	0	0	0	0
		53490000 Abschreibungen auf bebaute Grundstücke und grundstücksgleiche Rechte mit sonstigen Gebäuden	0,00	200	0	0	0	0
19.	=	Summe der Aufwendungen (Summe der Nummern 11 bis 18)	0,00	200	0	0	0	0
20.	=	Jahresergebnis des Teilhaushaltes vor Verrechnung der internen Leistungsbeziehungen und vor Veränderung der Rücklagen (Saldo der Nummern 10 und 19)	0,00	-200	0	0	0	0
22.	-	Aufwendungen aus internen Leistungsbeziehungen	0,00	100	100	100	100	100
		58100000 Aufwendungen aus internen Leistungsbeziehungen	0,00	100	100	100	100	100
23.	=	Jahresergebnis des Teilhaushaltes nach Verrechnung der internen Leistungsbeziehungen und vor Veränderung der Rücklagen (Nummer 20 zuzüglich Nummer 21 abzüglich Nummer 22)	0,00	-300	-100	-100	-100	-100

Hauptproduktbereich **5** **Gestaltung Umwelt**
Produktbereich **57** **Wirtschaft und Tourismus**
Produktgruppe **573** **Allgemeine Einrichtungen und Unternehmen**
Produkt **57304** **Halle Tiergartenweg, Neu Schloen**

Nr.	Ertrags- und Aufwandsarten (gemäß § 4 Absatz 10 GemHVO-Doppik)		Ergebnisse des Haushalts- vorvorjahres	Ansätze des Haushalts- vorjahres einschl. Nachträge	Ansatz des Haushalts- jahres	Planungs- daten des Haushalts- folgejahres	Planungs- daten des zweiten Haushalts- folgejahres	Planungs- daten des dritten Haushalts- folgejahres
			2022	2023	2024	2025	2026	2027
			in €	in €	in €	in €	in €	in €
			1	2	3	4	5	6
10.	=	Summe der Erträge (Summe der Nummern 1 bis 9)	0,00	0	0	0	0	0
13.	-	Aufwendungen für Sach- und Dienstleistungen	89,30	700	5.200	700	700	700
		52260000 Aufwendungen für Strom	89,30	200	200	200	200	200
		52313000 Unterhaltung der Gebäude einschließlich der Bestandteile, die dem Gebäude zuzure 2024 Entsorgung zu 11400.52321	0,00	500	5.000	500	500	500
18.	-	Sonstige Aufwendungen	66,81	100	100	100	100	100
		56813000 Grundsteuer B für gemeindeeigene Grundstücke	66,81	100	100	100	100	100
19.	=	Summe der Aufwendungen (Summe der Nummern 11 bis 18)	156,11	800	5.300	800	800	800
20.	=	Jahresergebnis des Teilhaushaltes vor Verrechnung der internen Leistungsbeziehungen und vor Veränderung der Rücklagen (Saldo der Nummern 10 und 19)	-156,11	-800	-5.300	-800	-800	-800
22.	-	Aufwendungen aus internen Leistungsbeziehungen	30,47	0	0	0	0	0
		58100000 Aufwendungen aus internen Leistungsbeziehungen	30,47	0	0	0	0	0
23.	=	Jahresergebnis des Teilhaushaltes nach Verrechnung der internen Leistungsbeziehungen und vor Veränderung der Rücklagen (Nummer 20 zuzüglich Nummer 21 abzüglich Nummer 22)	-186,58	-800	-5.300	-800	-800	-800

Gemeinde: 31 Schloen-Dratow

Hauptproduktbereich 6 Zentrale Finanzleistungen
Produktbereich 61 allgemeine Finanzwirtschaft
Produktgruppe 611 Steuern, allg. Zuweisungen, allg. Umlagen
Produkt 61100 Steuern, allg. Zuweisungen, allg. Umlagen

Nr.	Ertrags- und Aufwandsarten (gemäß § 4 Absatz 10 GemHVO-Doppik)		Ergebnisse des Haushalts- vorvorjahres	Ansätze des Haushalts- vorjahres einschl. Nachträge	Ansatz des Haushalts- jahres	Planungs- daten des Haushalts- folgejahres	Planungs- daten des zweiten Haushalts- folgejahres	Planungs- daten des dritten Haushalts- folgejahres
			2022	2023	2024	2025	2026	2027
			in €	in €	in €	in €	in €	in €
			1	2	3	4	5	6
1.	+	Steuern und ähnliche Abgaben	673.621,70	452.200	671.900	542.600	561.600	563.600
		40111000 Grundsteuer A von Fremdschuldern	25.890,82	25.800	26.800	26.800	26.800	26.800
		40121000 Grundsteuer B von Fremdschuldern	68.878,01	66.600	71.100	71.100	71.100	71.100
		40122000 Grundsteuer B für gemeindeeigene Grundstücke	187,43	100	100	100	100	100
		40131000 Gewerbesteuerzahlungen für das laufende Jahr	322.950,89	90.000	230.000	75.000	75.000	75.000
		40210000 Gemeindeanteil an der Einkommensteuer	227.651,97	242.900	318.600	343.700	362.300	363.000
		40220000 Gemeindeanteil an der Umsatzsteuer	22.454,60	21.500	20.000	20.600	21.000	22.300
		40320000 Hundesteuer	3.913,34	3.700	3.700	3.700	3.700	3.700
		40340000 Zweitwohnungssteuer	1.694,64	1.600	1.600	1.600	1.600	1.600
2.	+	Zuwendungen, allgemeine Umlagen und sonstige Transfererträge	487.828,18	466.000	339.700	420.000	450.000	455.300
		41110000 Schlüsselzuweisungen vom Land	487.828,18	466.000	339.700	420.000	450.000	455.300
8.	+	Zinserträge und sonstige Finanzerträge	225,00	100	100	100	100	100
		47920000 Vollverzinsung aus Gewerbesteuer (§ 233a AO)	225,00	100	100	100	100	100
9.	+	Sonstige Erträge	237,39	0	0	0	0	0
		46611535 Erträge aus der Auflösung von Wertberichtigungen von Steuerforderungen gegen den privaten Bereich	237,39	0	0	0	0	0
10.	=	Summe der Erträge (Summe der Nummern 1 bis 9)	1.161.912,27	918.300	1.011.700	962.700	1.011.700	1.019.000
14.	-	Abschreibungen	7,47	0	0	0	0	0
		53942535 Abschreibungen auf Steuerforderungen gegen den privaten Bereich	7,47	0	0	0	0	0
15.	-	Zuwendungen, Umlagen und sonstige Transferaufwendungen	631.829,53	635.000	670.000	674.000	674.000	674.000
		54310000 Gewerbesteuerumlage	32.072,80	9.800	10.600	8.500	8.500	8.500
		54421000 Allgemeine Umlagen an Landkreise	395.309,33	421.000	433.900	440.000	440.000	440.000
		54422000 Allgemeine Umlagen an Amt	195.024,93	204.200	225.500	225.500	225.500	225.500
		54422001 Amtsfeuerwehrumlage	9.422,47	0	0	0	0	0
17.	-	Zinsaufwendungen und sonstige Finanzaufwendungen	0,00	300	300	100	100	100
		57910000 Sonstige Zinsen und sonstige Finanzaufwendungen aus der Vollverzinsung der Gewerbesteuer (§ 233a AO)	0,00	300	300	100	100	100
19.	=	Summe der Aufwendungen (Summe der Nummern 11 bis 18)	631.837,00	635.300	670.300	674.100	674.100	674.100
20.	=	Jahresergebnis des Teilhaushaltes vor Verrechnung der internen Leistungsbeziehungen und vor Veränderung der Rücklagen (Saldo der Nummern 10 und 19)	530.075,27	283.000	341.400	288.600	337.600	344.900
23.	=	Jahresergebnis des Teilhaushaltes nach Verrechnung der internen Leistungsbeziehungen und vor Veränderung der Rücklagen (Nummer 20 zuzüglich Nummer 21 abzüglich Nummer 22)	530.075,27	283.000	341.400	288.600	337.600	344.900

Hauptproduktbereich 6 Zentrale Finanzleistungen
Produktbereich 61 allgemeine Finanzwirtschaft
Produktgruppe 612 sonstige allgemeine Finanzwirtschaft
Produkt 61200 sonstige allg. Finanzwirtschaft

Nr.	Ertrags- und Aufwandsarten (gemäß § 4 Absatz 10 GemHVO-Doppik)		Ergebnisse des Haushalts- vorvorjahres	Ansätze des Haushalts- vorjahres einschl. Nachträge	Ansatz des Haushalts- jahres	Planungs- daten des Haushalts- folgejahres	Planungs- daten des zweiten Haushalts- folgejahres	Planungs- daten des dritten Haushalts- folgejahres
			2022	2023	2024	2025	2026	2027
			in €	in €	in €	in €	in €	in €
			1	2	3	4	5	6
8.	+	Zinserträge und sonstige Finanzerträge	12.643,78	12.600	12.600	12.600	12.600	12.600
		47152000 Zinserträge von inländischen Sparkassen	2,64	0	0	0	0	0
		47400000 Finanzerträge aus Beteiligungen ohne assoziierte Unternehmen	12.641,14	12.600	12.600	12.600	12.600	12.600
10.	=	Summe der Erträge (Summe der Nummern 1 bis 9)	12.643,78	12.600	12.600	12.600	12.600	12.600
17.	-	Zinsaufwendungen und sonstige Finanzaufwendungen	417,13	400	0	0	0	0
		57511000 Zinsaufwendungen und sonstige	68,00	100	0	0	0	0
		Finanzaufwendungen an inländische Banken (inländischer Geldmarkt)						
		57512000 Zinsaufwendungen und sonstige	349,13	300	0	0	0	0
		Finanzaufwendungen an inländische Sparkassen (inländischer Geldmarkt)						
19.	=	Summe der Aufwendungen (Summe der Nummern 11 bis 18)	417,13	400	0	0	0	0
20.	=	Jahresergebnis des Teilhaushaltes vor Verrechnung der internen Leistungsbeziehungen und vor Veränderung der Rücklagen (Saldo der Nummern 10 und 19)	12.226,65	12.200	12.600	12.600	12.600	12.600
23.	=	Jahresergebnis des Teilhaushaltes nach Verrechnung der internen Leistungsbeziehungen und vor Veränderung der Rücklagen (Nummer 20 zuzüglich Nummer 21 abzüglich Nummer 22)	12.226,65	12.200	12.600	12.600	12.600	12.600

Nr.	Ertrags- und Aufwandsarten (gemäß § 2 Absatz 1 GemHVO-Doppik)		Ergebnisse des Haushalts- vorvorjahres	Ansätze des Haushalts- vorjahres einschl. Nachträge	Ansatz des Haushalts- jahres	Planungs- daten des Haushalts- folgejahres	Planungs- daten des zweiten Haushalts- folgejahres	Planungs- daten des dritten Haushalts- folgejahres	Erläuterung
			2022	2023	2024	2025	2026	2027	Konto- nummer
			in €	in €	in €	in €	in €	in €	
			1	2	3	4	5	6	
1.	+	Steuern und ähnliche Abgaben	673.621,70	452.200	671.900	542.600	561.600	563.600	40
		40111000 Grundsteuer A von Fremdschuldnern	25.890,82	25.800	26.800	26.800	26.800	26.800	
		40121000 Grundsteuer B von Fremdschuldnern	68.878,01	66.600	71.100	71.100	71.100	71.100	
		40122000 Grundsteuer B für gemeindeeigene Grundstücke	187,43	100	100	100	100	100	
		40131000 Gewerbesteuerzahlungen für das laufende Jahr	322.950,89	90.000	230.000	75.000	75.000	75.000	
		40210000 Gemeindeanteil an der Einkommensteuer	227.651,97	242.900	318.600	343.700	362.300	363.000	
		40220000 Gemeindeanteil an der Umsatzsteuer	22.454,60	21.500	20.000	20.600	21.000	22.300	
		40320000 Hundesteuer	3.913,34	3.700	3.700	3.700	3.700	3.700	
		40340000 Zweitwohnungssteuer	1.694,64	1.600	1.600	1.600	1.600	1.600	
2.	+	Zuwendungen, allgemeine Umlagen und sonstige Transfererträge	491.544,04	551.800	426.900	507.000	533.300	545.900	41
		41110000 Schlüsselzuweisungen vom Land	487.828,18	466.000	339.700	420.000	450.000	455.300	
		41490000 Sonstige Zuweisungen und Zuschüsse für laufende Zwecke	3.715,86	0	0	0	0	0	
		41512000 Erträge aus der Auflösung von Sonderposten für sonstige Zuwendungen	0,00	85.500	86.900	86.700	83.000	90.300	
		41590000 Erträge aus der Auflösung von sonstigen Sonderposten	0,00	300	300	300	300	300	
3.	+	Erträge der sozialen Sicherung	0,00	0	0	0	0	0	42
4.	+	Öffentlich-rechtliche Leistungsentgelte	59.224,94	81.100	78.500	82.400	82.600	82.600	43
		43224000 Entgelte für das Bestattungswesen	639,99	600	600	600	600	600	
		43229000 Sonstige Entgelte	58.553,83	75.400	71.400	75.900	75.900	75.900	
		43250000 Laufende Grabnutzungsentgelte (Öffentlich-rechtlich)	31,12	0	0	0	0	0	
		43742010 Erträge aus der Auflösung von Sonderposten aus Beiträgen und ähnlichen Entgelten vom Land / aus öffentlich-rechtlichen Entgelten	0,00	0	1.200	1.200	1.200	1.200	
		43759010 Erträge aus der Auflösung von Sonderposten aus Beiträgen und ähnlichen Entgelten vom sonstigen privaten Bereich / aus öffentlich-rechtlichen Entgelten	0,00	4.500	4.700	4.700	4.900	4.900	
		43800000 Erträge aus der Auflösung von Sonderposten für den Gebührenausschleich (öffentlich-rechtlich)	0,00	600	600	0	0	0	
5.	+	Privatrechtliche Leistungsentgelte	257.446,55	272.900	287.100	287.100	287.100	287.100	441,443, 444,445, 448
		44110000 Mieten Wohnungswesen	244.489,84	255.000	273.100	273.100	273.100	273.100	
		44110001 Mieten- Erbbauzins	1.824,00	1.800	1.800	1.800	1.800	1.800	
		44110004 Pacht für landwirtschaftliche Flächen	6.591,09	6.000	6.000	6.000	6.000	6.000	
		44110010 sonstige Pachten	680,15	5.400	3.600	3.600	3.600	3.600	
		44110014 Pacht Dachfläche für Photovoltaik	2.398,61	2.400	2.400	2.400	2.400	2.400	
		44110017 Jagdpacht	401,97	200	200	200	200	200	
		44111000 Gartenpacht + Sonstige (SK)	1.060,89	1.200	0	0	0	0	
		44112000 Miete Garagen /Garagenstellflächen (SK)	0,00	900	0	0	0	0	
6.	+	Kostenerstattungen und Kostenumlagen	3.123,79	100	400	400	400	400	442,447, 448
		44243000 Kostenerstattungen und Kostenumlagen von Gemeinden und Gemeindeverbänden	1.208,92	100	400	400	400	400	
		44244000 Kostenerstattungen und Kostenumlagen von Zweckverbänden	10,84	0	0	0	0	0	
		44251000 Kostenerstattungen und Kostenumlagen von privaten Unternehmen	1.421,89	0	0	0	0	0	
		44259000 Kostenerstattungen und Kostenumlagen vom sonstigen privaten Bereich	482,14	0	0	0	0	0	
7.	+	Andere aktivierte Eigenleistungen	0,00	0	0	0	0	0	452

Nr.	Ertrags- und Aufwandsarten (gemäß § 2 Absatz 1 GemHVO-Doppik)		Ergebnisse des Haushalts- vorvorjahres	Ansätze des Haushalts- vorjahres einschl. Nachträge	Ansatz des Haushalts- jahres	Planungs- daten des Haushalts- folgejahres	Planungs- daten des zweiten Haushalts- folgejahres	Planungs- daten des dritten Haushalts- folgejahres	Erläuterung
			2022	2023	2024	2025	2026	2027	Konto- nummer
			in €	in €	in €	in €	in €	in €	
			1	2	3	4	5	6	
		47152000 Zinserträge von inländischen Sparkassen	2,64	0	0	0	0	0	
		47400000 Finanzerträge aus Beteiligungen ohne assoziierte Unternehmen	12.641,14	12.600	12.600	12.600	12.600	12.600	
		47920000 Vollverzinsung aus Gewerbesteuer (§ 233a AO)	225,00	100	100	100	100	100	
9.	+	Sonstige Erträge	42.455,33	17.000	17.100	117.100	117.100	117.100	46,451
		45131000 Bestandserhöhung Betriebskosten	21.946,68	0	0	0	0	0	
		46112000 Erträge aus der Veräußerung von Grundstücken und Gebäuden	0,00	0	0	100.000	100.000	0	
		46250000 Konzessionsabgaben	19.817,11	16.900	16.900	16.900	16.900	16.900	
		46270000 Versicherungserstattungen	342,22	100	100	100	100	100	
		46290000 Sonstige weitere sonstige laufende Erträge	310,71	0	100	100	100	100	
		46410000 sonstige Steuererstattungen	-202,92	0	0	0	0	0	
		46611515 Erträge aus der Auflösung von Wertberichtigungen von Gebührenforderungen gegen den privaten Bereich	4,14	0	0	0	0	0	
		46611535 Erträge aus der Auflösung von Wertberichtigungen von Steuerforderungen gegen den privaten Bereich	237,39	0	0	0	0	0	
10.	=	Summe der Erträge (Summe der Nummern 1 bis 9)	1.540.285,13	1.387.800	1.494.600	1.549.300	1.594.800	1.509.400	
11.	-	Personalaufwendungen	61.266,01	66.200	71.300	72.500	72.500	72.500	50
		50110000 Aufwendungen für den Bürgermeister	14.948,38	15.600	17.200	18.800	18.800	18.800	
		50130000 Aufwendungen für Gemeindevertreter und Ausschussmitglieder	2.250,00	3.900	4.300	3.900	3.900	3.900	
		50190000 Aufwendungen für sonstige ehrenamtlich Tätige (ehrenamtlich Tätige der Feuerwehr, berufene Bürger in Ausschüssen, u.a.)	6.570,00	6.900	14.400	14.400	14.400	14.400	
		50221000 Vergütungen für Arbeitnehmer	28.903,56	30.700	28.200	28.200	28.200	28.200	
		50320000 Beiträge zu Versorgungskassen für Arbeitnehmer	1.042,44	1.100	1.100	1.100	1.100	1.100	
		50420000 Beiträge zur gesetzlichen Sozialversicherung für Arbeitnehmer	6.031,23	6.000	6.000	6.000	6.000	6.000	
		50430000 Beiträge zur gesetzlichen Sozialversicherung für ehrenamtlich Tätige	1.520,40	2.000	100	100	100	100	
12.	-	Versorgungsaufwendungen	0,00	0	0	0	0	0	51
13.	-	Aufwendungen für Sach- und Dienstleistungen	430.591,51	614.000	592.900	559.800	489.700	483.600	52
		52260000 Aufwendungen für Strom	7.051,30	11.200	11.200	11.200	11.200	11.200	
		52270000 Aufwendungen für Wasser	186,00	300	300	300	300	300	
		52311000 Unterhaltung der Grundstücke	253,90	5.000	5.000	800	800	800	
		52313000 Unterhaltung der Gebäude einschließlich der Bestandteile, die dem Gebäude zuzurechnen sind	51.330,48	141.700	166.200	141.700	81.700	81.700	
		52320000 Bewirtschaftung der Grundstücke, Außenanlagen, Gebäude und Gebäudeeinrichtungen	107.998,07	102.000	100.300	102.000	102.000	102.000	
		52321000 Bewirtschaftung der Grundstücke	14.308,32	28.500	19.000	17.000	17.000	17.000	
		52321100 Bewirtschaftung der Grundstücke - Nachpflanzungen	0,00	0	5.000	5.000	5.000	5.000	
		52338000 Unterhaltung der Straßen, Wege, Plätze und Verkehrslenkungsanlagen	22.412,35	40.500	10.000	10.000	10.000	10.000	
		52339000 Unterhaltung Straßenbeleuchtung	3.648,70	3.500	3.500	3.500	3.500	3.500	
		52339100 Unterhaltung Bushäuschen	0,00	300	5.200	300	300	300	
		52351000 Wartungs- und Instandsetzungskosten	4.515,36	8.000	6.500	6.500	6.500	6.500	
		52352000 Betriebs- und Schmierstoffe	2.644,99	9.300	6.300	6.300	6.300	6.300	
		52353000 Reifen	0,00	4.000	0	0	0	0	
		52360000 Unterhaltung der Maschinen und technischen Anlagen	724,77	1.000	1.000	1.000	1.000	1.000	

Nr.	Ertrags- und Aufwandsarten (gemäß § 2 Absatz 1 GemHVO-Doppik)	Ergebnisse des Haushalts- vorvorjahres	Ansätze des Haushalts- vorjahres einschl. Nachträge	Ansatz des Haushalts- jahres	Planungs- daten des Haushalts- folgejahres	Planungs- daten des zweiten Haushalts- folgejahres	Planungs- daten des dritten Haushalts- folgejahres	Erläuterung
		2022	2023	2024	2025	2026	2027	Konto- nummer
		in €	in €	in €	in €	in €	in €	
		1	2	3	4	5	6	
	52370000 Unterhaltung der Betriebs- und Geschäftsausstattung	2.529,43	2.500	2.500	2.500	2.500	2.500	
	52380000 Geringwertige Geräte, Ausrüstungs- und sonstige Gebrauchsgegenstände	108,45	400	3.100	2.900	2.900	2.900	
	52490000 Sonstige Aufwendungen für Sachleistungen und Verbrauchsmittel	0,00	2.100	2.000	1.700	1.700	1.700	
	52543000 Kostenerstattungen an Gemeinden und Gemeindeverbände	122.903,74	144.000	140.800	149.100	146.500	144.000	
	52544000 Kostenerstattungen an Zweckverbände	57.728,31	70.500	66.000	70.500	70.500	70.500	
	52551000 Kostenerstattungen an private Unternehmen	18.292,04	19.500	19.600	12.800	12.200	10.700	
	52559000 Kostenerstattungen an den sonstigen privaten Bereich	10.051,00	10.200	10.500	7.800	3.000	3.000	
	52590000 Kostenerstattungen an Sonstige	1.690,01	3.400	4.200	4.200	2.100	0	
	52910000 Sonstige Aufwendungen für Sachleistungen	668,17	400	400	400	400	400	
	52911000 GEMA/ Künstlersozialabgabe	29,00	100	100	100	100	100	
	52920000 Sonstige Aufwendungen für Dienstleistungen	919,22	1.600	1.700	1.200	1.200	1.200	
	52921000 Aufwendungen für Dienstleistungen - Aus- und Fortbildung	597,90	4.000	2.500	1.000	1.000	1.000	
14.	- Abschreibungen	10,91	208.600	198.100	196.200	201.700	208.000	53
	53230000 Abschreibungen auf geleistete Investitionszuschüsse	0,00	100	100	100	100	100	
	53410000 Abschreibungen auf bebaute Grundstücke und grundstücksgleiche Rechte mit Wohnbauten	0,00	17.600	17.600	15.900	15.900	15.900	
	53490000 Abschreibungen auf bebaute Grundstücke und grundstücksgleiche Rechte mit sonstigen Gebäuden	0,00	15.500	4.900	4.900	14.900	21.400	
	53580000 Abschreibungen auf Straßen, Wege, Plätze und Verkehrslenkungsanlagen	0,00	124.500	132.900	132.700	128.800	128.800	
	53590000 Abschreibungen auf sonstige Bauten des Infrastrukturvermögens	0,00	3.700	3.700	3.700	3.700	3.700	
	53810000 Abschreibungen auf Fahrzeuge	0,00	25.100	29.700	29.700	29.700	29.700	
	53820000 Abschreibungen auf Maschinen und technische Anlagen	0,00	4.500	2.300	2.300	2.200	2.200	
	53830000 Abschreibungen auf Betriebsvorrichtungen	0,00	2.700	3.700	3.700	3.300	3.100	
	53850000 Abschreibungen auf Betriebs- und Geschäftsausstattung	0,00	14.900	3.200	3.200	3.100	3.100	
	53942515 Abschreibungen auf Gebührenforderungen gegen den privaten Bereich	3,44	0	0	0	0	0	
	53942535 Abschreibungen auf Steuerforderungen gegen den privaten Bereich	7,47	0	0	0	0	0	
15.	- Zuwendungen, Umlagen und sonstige Transferaufwendungen	796.050,65	826.800	859.500	862.200	875.000	887.800	54
	54143000 Zuweisungen und Zuschüsse für laufende Zwecke an Gemeinden und Gemeindeverbände	153.181,94	180.800	179.000	183.200	196.000	208.800	
	54190000 Zuweisungen und Zuschüsse für laufende Zwecke an Sonstige	11.039,18	11.000	10.500	5.000	5.000	5.000	
	54310000 Gewerbesteuerumlage	32.072,80	9.800	10.600	8.500	8.500	8.500	
	54421000 Allgemeine Umlagen an Landkreise	395.309,33	421.000	433.900	440.000	440.000	440.000	
	54422000 Allgemeine Umlagen an Amt	195.024,93	204.200	225.500	225.500	225.500	225.500	
	54422001 Amtsfeuerwehrumlage	9.422,47	0	0	0	0	0	
16.	- Aufwendungen der sozialen Sicherung	0,00	0	0	0	0	0	55
17.	- Zinsaufwendungen und sonstige Finanzaufwendungen	631,91	900	400	200	100	100	57
	57511000 Zinsaufwendungen und sonstige Finanzaufwendungen an inländische Banken (inländischer Geldmarkt)	68,00	100	0	0	0	0	

Nr.	Ertrags- und Aufwandsarten (gemäß § 2 Absatz 1 GemHVO-Doppik)	Ergebnisse des Haushalts- vorvorjahres	Ansätze des Haushalts- vorjahres einschl. Nachträge	Ansatz des Haushalts- jahres	Planungs- daten des Haushalts- folgejahres	Planungs- daten des zweiten Haushalts- folgejahres	Planungs- daten des dritten Haushalts- folgejahres	Erläuterung Konto- nummer
		2022	2023	2024	2025	2026	2027	
		in €	in €	in €	in €	in €	in €	
		1	2	3	4	5	6	
	57512000 Zinsaufwendungen und sonstige Finanzaufwendungen an inländische Sparkassen (inländischer Geldmarkt)	563,91	500	100	100	0	0	
	57910000 Sonstige Zinsen und sonstige Finanzaufwendungen aus der Vollverzinsung der Gewerbesteuer (§ 233a AO)	0,00	300	300	100	100	100	
18.	- Sonstige Aufwendungen	57.368,04	58.900	42.900	37.700	37.500	37.500	56
	56131000 Fahrtkostenerstattung	67,20	200	300	300	300	300	
	56210000 Mieten, Pachten und Erbbauzinsen	22,50	100	300	300	300	300	
	56251000 Vergütungen einschließlich Reisekosten an Sachverständige	821,88	600	5.300	500	300	300	
	56253000 Gerichts-, Anwalts-, Notar-, Gerichtsvollzieherkosten usw.	17,85	200	200	200	200	200	
	56255000 Aufwendungen für die Erstellung von Bebauungsplänen	0,00	23.000	0	0	0	0	
	56290000 Sonstige Aufwendungen für die Inanspruchnahme von Rechten und Diensten	35.537,43	23.800	24.200	23.800	23.800	23.800	
	56291000 Verwaltergebühren Pachten	202,30	500	300	300	300	300	
	56310000 Büromaterial	25,28	0	0	0	0	0	
	56322000 Zeitschriften	33,50	100	100	100	100	100	
	56341000 Fernmeldegebühren	741,12	800	900	900	900	900	
	56350000 Öffentliche Bekanntmachungen	1.147,74	0	0	0	0	0	
	56390000 Sonstige Geschäftsaufwendungen	789,64	800	1.700	1.700	1.700	1.700	
	56411000 Gebäudeversicherungen und Inhaltsversicherung	401,88	600	600	600	600	600	
	56414000 Unfallversicherungen	563,64	800	800	800	800	800	
	56416000 Umlagen an Schadensausgleichskassen	2.751,59	2.800	2.800	2.800	2.800	2.800	
	56419000 Sonstige Versicherungen	51,50	200	200	200	200	200	
	56430000 Sonstige Beiträge	3.189,47	3.400	3.400	3.400	3.400	3.400	
	56690000 Sonstige laufende Aufwendungen für besondere Finanzauszahlungen	10.653,43	0	0	0	0	0	
	56813000 Grundsteuer B für gemeindeeigene Grundstücke	198,76	400	400	400	400	400	
	56820000 Kraftfahrzeugsteuer	151,33	600	400	400	400	400	
	56930000 Repräsentationen	0,00	0	1.000	1.000	1.000	1.000	
19.	= Summe der Aufwendungen (Summe der Nummern 11 bis 18)	1.345.919,03	1.775.400	1.765.100	1.728.600	1.676.500	1.689.500	
20.	= Jahresergebnis (Jahresüberschuss/Jahresfehlbetrag) vor Veränderung der Rücklagen (Saldo der Nummern 10 und 19)	194.366,10	-387.600	-270.500	-179.300	-81.700	-180.100	
21.	- Einstellung in die Kapitalrücklage	0,00	0	0	0	0	0	592
22.	+ Entnahme aus der Kapitalrücklage	0,00	100.300	100.000	0	0	0	492
	49220000 Entnahme aus der zweckgebundenen Kapitalrücklage aus investiv gebundenen Zuweisungen	0,00	100.300	87.700	0	0	0	
	49230000 Entnahme aus der zweckgebundenen Kapitalrücklage aus Zuweisungen für Infrastruktur nach § 23 und 24 FAG	0,00	0	12.300	0	0	0	
23.	- Einstellung in die Rücklage für Belastungen aus dem kommunalen Finanzausgleich	0,00	0	0	0	0	0	593
24.	+ Entnahme aus der Rücklage für Belastungen aus dem kommunalen Finanzausgleich	0,00	0	0	0	0	0	493
25.	= Jahresergebnis (Jahresüberschuss/Jahresfehlbetrag, Nummer 20 zuzüglich Nummern 22 und 24 abzüglich Nummern 21 und 23)	194.366,10	-287.300	-170.500	-179.300	-81.700	-180.100	
	nachrichtlich							
26.	Ergebnisvortrag aus dem Haushaltsvorjahr	1.163.091,34	1.357.457	1.070.157	899.657	720.357	638.657	



Ergebnishaushalt 2024

Gemeinde: 31 Schloen-Dratow

Nr.	Ertrags- und Aufwandsarten (gemäß § 2 Absatz 1 GemHVO-Doppik)	Ergebnisse des Haushalts- vorvorjahres	Ansätze des Haushalts- vorjahres einschl. Nachträge	Ansatz des Haushalts- jahres	Planungs- daten des Haushalts- folgejahres	Planungs- daten des zweiten Haushalts- folgejahres	Planungs- daten des dritten Haushalts- folgejahres	Erläuterung
		2022	2023	2024	2025	2026	2027	Konto- nummer
		in €	in €	in €	in €	in €	in €	
		1	2	3	4	5	6	
27.	Ergebnis (Überschuss/Fehlbetrag) zum 31. Dezember des Haushaltsjahres (Summe der Nummern 25 und 26)	1.357.457,44	1.070.157	899.657	720.357	638.657	458.557	

Hauptproduktbereich 1 Zentrale Verwaltung
Produktbereich 11 Innere Verwaltung
Produktgruppe 111 Verwaltungssteuerung
Produkt 11101 Verwaltungsführung

Nr.	Ein- und Auszahlungsarten (gem. § 4 Absatz 12 GemHVO-Doppik)		Ergebnisse des Haushalts- vorvorjahres	Ansätze des Haushalts- vorjahres einschl. Nachträge	Ansatz des Haushalts- jahres	Planungs- daten des Haushalts- folgejahres	Planungs- daten des zweiten Haushalts- folgejahres	Planungs- daten des dritten Haushalts- folgejahres
			2022	2023	2024	2025	2026	2027
			in €	in €	in €	in €	in €	in €
			1	2	3	4	5	6
16.	-	Sonstige laufende Auszahlungen	760,24	800	800	800	800	800
		76430000 Sonstige Beiträge	760,24	800	800	800	800	800
17.	=	Summe der laufenden Auszahlungen (Summe der Nummern 10 bis 16)	760,24	800	800	800	800	800
18.	=	Jahresbezogener Saldo der laufenden Ein- und Auszahlungen vor planmäßiger Tilgung (Saldo der Nummern 9 und 17)	-760,24	-800	-800	-800	-800	-800
18.2	=	Jahresbezogener Saldo der laufenden Ein- und Auszahlungen vor planmäßiger Tilgung nach Verrechnung der internen Leistungsbeziehungen (Summe der Nummern 18 und 18.1)	-760,24	-800	-800	-800	-800	-800
30.	=	Finanzmittelüberschuss/Finanzmittelfehlbetrag des Teilhaushaltes (Summe der Nummern 18.2 und 29)	-760,24	-800	-800	-800	-800	-800

Gemeinde: 31 Schloen-Dratow

Hauptproduktbereich 1 Zentrale Verwaltung
Produktbereich 11 Innere Verwaltung
Produktgruppe 111 Verwaltungssteuerung
Produkt 11103 Öffentlichkeitsarbeit

Nr.	Ein- und Auszahlungsarten (gem. § 4 Absatz 12 GemHVO-Doppik)		Ergebnisse des Haushalts- vorvorjahres	Ansätze des Haushalts- vorjahres einschl. Nachträge	Ansatz des Haushalts- jahres	Planungs- daten des Haushalts- folgejahres	Planungs- daten des zweiten Haushalts- folgejahres	Planungs- daten des dritten Haushalts- folgejahres
			2022	2023	2024	2025	2026	2027
			in €	in €	in €	in €	in €	in €
			1	2	3	4	5	6
9.	=	Summe der laufenden Einzahlungen (Summe der Nummern 1 bis 8)	0,00	0	0	0	0	0
16.	-	Sonstige laufende Auszahlungen 76930000 Repräsentationen	0,00 0,00	0 0	1.000 1.000	1.000 1.000	1.000 1.000	1.000 1.000
17.	=	Summe der laufenden Auszahlungen (Summe der Nummern 10 bis 16)	0,00	0	1.000	1.000	1.000	1.000
18.	=	Jahresbezogener Saldo der laufenden Ein- und Auszahlungen vor planmäßiger Tilgung (Saldo der Nummern 9 und 17)	0,00	0	-1.000	-1.000	-1.000	-1.000
18.2	=	Jahresbezogener Saldo der laufenden Ein- und Auszahlungen vor planmäßiger Tilgung nach Verrechnung der internen Leistungsbeziehungen (Summe der Nummern 18 und 18.1)	0,00	0	-1.000	-1.000	-1.000	-1.000
28.	=	Summe der Auszahlungen aus Investitionstätigkeit (Summe der Nummern 25 bis 27)	0,00	0	0	0	0	0
29.	=	Saldo der Ein- und Auszahlungen aus Investitionstätigkeit (Saldo der Nummern 24 und 28)	0,00	0	0	0	0	0
30.	=	Finanzmittelüberschuss/Finanzmittelfehlbetrag des Teilhaushaltes (Summe der Nummern 18.2 und 29)	0,00	0	-1.000	-1.000	-1.000	-1.000

Gemeinde: 31 Schloen-Dratow

Hauptproduktbereich 1 Zentrale Verwaltung
Produktbereich 11 Innere Verwaltung
Produktgruppe 111 Verwaltungssteuerung
Produkt 11104 Gremien

Nr.	Ein- und Auszahlungsarten (gem. § 4 Absatz 12 GemHVO-Doppik)		Ergebnisse des Haushalts- vorvorjahres	Ansätze des Haushalts- vorjahres einschl. Nachträge	Ansatz des Haushalts- jahres	Planungs- daten des Haushalts- folgejahres	Planungs- daten des zweiten Haushalts- folgejahres	Planungs- daten des dritten Haushalts- folgejahres
			2022	2023	2024	2025	2026	2027
			in €	in €	in €	in €	in €	in €
			1	2	3	4	5	6
6.	+	Kostenerstattungen und Kostenumlagen 64259000 Kostenerstattungen und Kostenumlagen vom sonstigen privaten Bereich	482,14 482,14	0 0	0 0	0 0	0 0	0 0
9.	=	Summe der laufenden Einzahlungen (Summe der Nummern 1 bis 8)	482,14	0	0	0	0	0
10.	-	Personalauszahlungen 70110000 Auszahlungen für Bürgermeister, Amtsvorsteher Änderung der Entschädigungsverordnung 70130000 Auszahlungen für Rats-/Vertretungs- und Ausschussmitglieder 2024 = konst. Wahl 70430000 Beiträge zur gesetzlichen Sozialversicherung für ehrenamtlich Tätige SV Pflicht für BGM entfällt	18.828,46 15.058,06 2.250,00 1.520,40	21.500 15.600 3.900 2.000	21.600 17.200 4.300 100	22.800 18.800 3.900 100	22.800 18.800 3.900 100	22.800 18.800 3.900 100
16.	-	Sonstige laufende Auszahlungen 76350000 Öffentliche Bekanntmachungen	1.147,74 1.147,74	0 0	0 0	0 0	0 0	0 0
17.	=	Summe der laufenden Auszahlungen (Summe der Nummern 10 bis 16)	19.976,20	21.500	21.600	22.800	22.800	22.800
18.	=	Jahresbezogener Saldo der laufenden Ein- und Auszahlungen vor planmäßiger Tilgung (Saldo der Nummern 9 und 17)	-19.494,06	-21.500	-21.600	-22.800	-22.800	-22.800
18.1	=	Saldo der Ein- und Auszahlungen aus internen Leistungsbeziehungen	-677,92	-700	-700	-700	-700	-700
18.2	=	Jahresbezogener Saldo der laufenden Ein- und Auszahlungen vor planmäßiger Tilgung nach Verrechnung der internen Leistungsbeziehungen (Summe der Nummern 18 und 18.1)	-20.171,98	-22.200	-22.300	-23.500	-23.500	-23.500
30.	=	Finanzmittelüberschuss/Finanzmittelfehlbetrag des Teilhaushaltes (Summe der Nummern 18.2 und 29)	-20.171,98	-22.200	-22.300	-23.500	-23.500	-23.500

Gemeinde: 31 Schloen-Dratow

Hauptproduktbereich 1 Zentrale Verwaltung
 Produktbereich 11 Innere Verwaltung
 Produktgruppe 114 zentrale Dienste
 Produkt 11400 zentrales Gebäudemanagement und Liegenschaften

Nr.	Ein- und Auszahlungsarten (gem. § 4 Absatz 12 GemHVO-Doppik)		Ergebnisse des Haushalts- vorvorjahres	Ansätze des Haushalts- vorjahres einschl. Nachträge	Ansatz des Haushalts- jahres	Planungs- daten des Haushalts- folgejahres	Planungs- daten des zweiten Haushalts- folgejahres	Planungs- daten des dritten Haushalts- folgejahres
			2022	2023	2024	2025	2026	2027
			in €	in €	in €	in €	in €	in €
			1	2	3	4	5	6
5.	+	Privatrechtliche Leistungsentgelte	13.568,19	14.300	14.000	14.000	14.000	14.000
		64110001 Mieten- Erbbauzins	1.824,00	1.800	1.800	1.800	1.800	1.800
		64110004 Pacht für landwirtschaftliche Flächen	5.820,32	6.000	6.000	6.000	6.000	6.000
		64110010 sonstige Pachten	580,15	1.800	3.600	3.600	3.600	3.600
		64110014 Pacht Dachfläche f. Photovoltaik	2.398,61	2.400	2.400	2.400	2.400	2.400
		64110017 Einzahlung für Jagdpacht	401,97	200	200	200	200	200
		64111000 Gartenpacht + Sonstige (SK) 2024 = über WOGewa	2.543,14	1.200	0	0	0	0
		64112000 Miete Garagen / Garagenstellflächen (SK) 2024 = über WOGewa	0,00	900	0	0	0	0
9.	=	Summe der laufenden Einzahlungen (Summe der Nummern 1 bis 8)	13.568,19	14.300	14.000	14.000	14.000	14.000
12.	-	Auszahlungen für Sach- und Dienstleistungen	3.853,21	12.600	3.100	3.100	3.100	3.100
		72321000 Bewirtschaftung der Grundstücke	2.068,21	12.500	2.500	2.500	2.500	2.500
		72490000 Sonstige Auszahlungen für Sachleistungen und Verbrauchsmittel	0,00	0	500	500	500	500
		72543000 Kostenerstattungen an Gemeinden und Gemeindeverbände	0,00	100	100	100	100	100
		72559000 Kostenerstattungen an den sonstigen privaten Bereich	1.785,00	0	0	0	0	0
16.	-	Sonstige laufende Auszahlungen	11.604,28	1.000	600	800	600	600
		76251000 Vergütungen einschließlich Reisekosten an Sachverständige	616,60	200	0	200	0	0
		76291000 Auszahlung für Verwaltergebühren Pachten	202,30	500	300	300	300	300
		76690000 Sonstige laufende Auszahlungen für besondere Finanzauszahlungen	10.653,43	0	0	0	0	0
		76813000 Grundsteuer B für gemeindeeigene Grundstücke	131,95	300	300	300	300	300
17.	=	Summe der laufenden Auszahlungen (Summe der Nummern 10 bis 16)	15.457,49	13.600	3.700	3.900	3.700	3.700
18.	=	Jahresbezogener Saldo der laufenden Ein- und Auszahlungen vor planmäßiger Tilgung (Saldo der Nummern 9 und 17)	-1.889,30	700	10.300	10.100	10.300	10.300
18.2	=	Jahresbezogener Saldo der laufenden Ein- und Auszahlungen vor planmäßiger Tilgung nach Verrechnung der internen Leistungsbeziehungen (Summe der Nummern 18 und 18.1)	-1.889,30	700	10.300	10.100	10.300	10.300
21.	+	Einzahlungen aus Anlagevermögen	20.000,00	0	0	117.500	117.500	0
		68520000 Einzahlungen für bebaute Grundstücke und grundstücksgleiche Rechte	20.000,00	0	0	117.500	117.500	0
24.	=	Summe der Einzahlungen aus Investitionstätigkeit (Summe der Nummern 19 bis 23)	20.000,00	0	0	117.500	117.500	0
25.	-	Auszahlungen für Anlagevermögen	46,89	0	0	0	0	0
		78511000 Auszahlungen für den Erwerb unbebauter Grundstücke und grundstücksgleicher Rechte	46,89	0	0	0	0	0
28.	=	Summe der Auszahlungen aus Investitionstätigkeit (Summe der Nummern 25 bis 27)	46,89	0	0	0	0	0
29.	=	Saldo der Ein- und Auszahlungen aus Investitionstätigkeit (Saldo der Nummern 24 und 28)	19.953,11	0	0	117.500	117.500	0

Gemeinde: 31 Schloen-Dratow

Hauptproduktbereich 1 Zentrale Verwaltung
Produktbereich 11 Innere Verwaltung
Produktgruppe 114 zentrale Dienste
Produkt 11400 zentrales Gebäudemanagement und Liegenschaften

Nr.	Ein- und Auszahlungsarten (gem. § 4 Absatz 12 GemHVO-Doppik)		Ergebnisse des Haushalts- vorvorjahres	Ansätze des Haushalts- vorjahres einschl. Nachträge	Ansatz des Haushalts- jahres	Planungs- daten des Haushalts- folgejahres	Planungs- daten des zweiten Haushalts- folgejahres	Planungs- daten des dritten Haushalts- folgejahres
			2022	2023	2024	2025	2026	2027
			in €	in €	in €	in €	in €	in €
			1	2	3	4	5	6
30.	=	Finanzmittelüberschuss/Finanzmittelfehlbetrag des Teilhaushaltes (Summe der Nummern 18.2 und 29)	18.063,81	700	10.300	127.600	127.800	10.300

Gemeinde: 31 Schloen-Dratow

Hauptproduktbereich 1 Zentrale Verwaltung
Produktbereich 11 Innere Verwaltung
Produktgruppe 114 zentrale Dienste
Produkt 11403 Gemeindearbeiter

Nr.	Ein- und Auszahlungsarten (gem. § 4 Absatz 12 GemHVO-Doppik)		Ergebnisse des Haushalts- vorvorjahres	Ansätze des Haushalts- vorjahres einschl. Nachträge	Ansatz des Haushalts- jahres	Planungs- daten des Haushalts- folgejahres	Planungs- daten des zweiten Haushalts- folgejahres	Planungs- daten des dritten Haushalts- folgejahres
			2022	2023	2024	2025	2026	2027
			in €	in €	in €	in €	in €	in €
			1	2	3	4	5	6
8.	+	Sonstige laufende Einzahlungen 66410000 sonstige Steuererstattungen	-202,92 -202,92	0 0	0 0	0 0	0 0	0 0
9.	=	Summe der laufenden Einzahlungen (Summe der Nummern 1 bis 8)	-202,92	0	0	0	0	0
10.	-	Personalauszahlungen 70221000 Vergütungen für Arbeitnehmer 70320000 Beiträge zu Versorgungskassen für Arbeitnehmer 70420000 Beiträge zur gesetzlichen Sozialversicherung für Arbeitnehmer	35.977,23 28.903,56 1.042,44 6.031,23	37.800 30.700 1.100 6.000	35.300 28.200 1.100 6.000	35.300 28.200 1.100 6.000	35.300 28.200 1.100 6.000	35.300 28.200 1.100 6.000
12.	-	Auszahlungen für Sach- und Dienstleistungen 72920000 Sonstige Auszahlungen für Dienstleistungen	55,26 55,26	300 300	300 300	300 300	300 300	300 300
17.	=	Summe der laufenden Auszahlungen (Summe der Nummern 10 bis 16)	36.032,49	38.100	35.600	35.600	35.600	35.600
18.	=	Jahresbezogener Saldo der laufenden Ein- und Auszahlungen vor planmäßiger Tilgung (Saldo der Nummern 9 und 17)	-36.235,41	-38.100	-35.600	-35.600	-35.600	-35.600
18.1	=	Saldo der Ein- und Auszahlungen aus internen Leistungsbeziehungen	36.032,49	38.100	35.600	35.600	35.600	35.600
18.2	=	Jahresbezogener Saldo der laufenden Ein- und Auszahlungen vor planmäßiger Tilgung nach Verrechnung der internen Leistungsbeziehungen (Summe der Nummern 18 und 18.1)	-202,92	0	0	0	0	0
30.	=	Finanzmittelüberschuss/Finanzmittelfehlbetrag des Teilhaushaltes (Summe der Nummern 18.2 und 29)	-202,92	0	0	0	0	0

Hauptproduktbereich 1 Zentrale Verwaltung
Produktbereich 11 Innere Verwaltung
Produktgruppe 114 zentrale Dienste
Produkt 11405 sonstige zentrale Dienste

Nr.	Ein- und Auszahlungsarten (gem. § 4 Absatz 12 GemHVO-Doppik)		Ergebnisse des Haushalts- vorvorjahres	Ansätze des Haushalts- vorjahres einschl. Nachträge	Ansatz des Haushalts- jahres	Planungs- daten des Haushalts- folgejahres	Planungs- daten des zweiten Haushalts- folgejahres	Planungs- daten des dritten Haushalts- folgejahres
			2022	2023	2024	2025	2026	2027
			in €	in €	in €	in €	in €	in €
			1	2	3	4	5	6
8.	+	Sonstige laufende Einzahlungen	342,22	100	100	100	100	100
		66270000 Versicherungserstattungen	342,22	100	100	100	100	100
9.	=	Summe der laufenden Einzahlungen (Summe der Nummern 1 bis 8)	342,22	100	100	100	100	100
12.	-	Auszahlungen für Sach- und Dienstleistungen	2.290,93	11.800	11.900	11.400	11.400	11.400
		72351000 Wartungs- und Instandsetzungskosten	963,58	5.500	4.000	4.000	4.000	4.000
		72352000 Betriebs- und Schmierstoffe	659,19	5.000	4.500	4.500	4.500	4.500
		72370000 Unterhaltung der Betriebs- und Geschäftsausstattung	620,77	1.000	1.000	1.000	1.000	1.000
		Fadenköpfe für Freischneider, Ersatzketten						
		72380000 Geringwertige Geräte, Ausrüstungs- und sonstige Gebrauchsgegenstände	1,49	100	1.800	1.600	1.600	1.600
		Arbeitsschutzbekleidung und div. Geräte (incl. Konto 0827)						
		72490000 Sonstige Auszahlungen für Sachleistungen und Verbrauchsmittel	0,00	100	500	200	200	200
		Getränke, Handschuttpflege, Insektenschutz, Dünger, Rasensaat						
		72910000 Sonstige Auszahlungen für Sachleistungen	45,90	100	100	100	100	100
13.	-	Zuwendungen, Umlagen und sonstige Transferauszahlungen	8.673,32	5.000	5.000	5.000	5.000	5.000
		74190000 Zuweisungen und Zuschüsse für laufende Zwecke an Sonstige Biotoppflege	8.673,32	5.000	5.000	5.000	5.000	5.000
16.	-	Sonstige laufende Auszahlungen	3.958,89	4.900	4.700	4.700	4.700	4.700
		76310000 Büromaterial	25,28	0	0	0	0	0
		76411000 Gebäudeversicherungen und Inhaltsversicherung	401,88	600	600	600	600	600
		76414000 Unfallversicherungen	563,64	700	700	700	700	700
		76416000 Umlagen an Schadensausgleichskassen	2.751,59	2.800	2.800	2.800	2.800	2.800
		76419000 Sonstige Versicherungen	51,50	200	200	200	200	200
		76820000 Kraftfahrzeugsteuer	165,00	600	400	400	400	400
17.	=	Summe der laufenden Auszahlungen (Summe der Nummern 10 bis 16)	14.923,14	21.700	21.600	21.100	21.100	21.100
18.	=	Jahresbezogener Saldo der laufenden Ein- und Auszahlungen vor planmäßiger Tilgung (Saldo der Nummern 9 und 17)	-14.580,92	-21.600	-21.500	-21.000	-21.000	-21.000
18.1	=	Saldo der Ein- und Auszahlungen aus internen Leistungsbeziehungen	15.393,67	27.500	24.300	23.800	23.800	23.800
18.2	=	Jahresbezogener Saldo der laufenden Ein- und Auszahlungen vor planmäßiger Tilgung nach Verrechnung der internen Leistungsbeziehungen (Summe der Nummern 18 und 18.1)	812,75	5.900	2.800	2.800	2.800	2.800
25.	-	Auszahlungen für Anlagevermögen	52.472,31	1.500	4.000	0	0	0
		78560000 Auszahlungen für Fahrzeuge, Maschinen und technische Anlagen	2.209,59	0	4.000	0	0	0
		78560713 Auszahlungen für Baufahrzeuge, Zugmaschinen, Kipper, Kranfahrzeuge	40.000,00	0	0	0	0	0
		78571000 Auszahlungen für bewegliche Sachen des Anlagevermögens über einem Wert von 1.000 Euro ohne Umsatzsteuer	8.746,50	0	0	0	0	0

Hauptproduktbereich 1 Zentrale Verwaltung
 Produktbereich 11 Innere Verwaltung
 Produktgruppe 114 zentrale Dienste
 Produkt 11405 sonstige zentrale Dienste

Nr.	Ein- und Auszahlungsarten (gem. § 4 Absatz 12 GemHVO-Doppik)		Ergebnisse des Haushalts- vorvorjahres	Ansätze des Haushalts- vorjahres einschl. Nachträge	Ansatz des Haushalts- jahres	Planungs- daten des Haushalts- folgejahres	Planungs- daten des zweiten Haushalts- folgejahres	Planungs- daten des dritten Haushalts- folgejahres
			2022	2023	2024	2025	2026	2027
			in €	in €	in €	in €	in €	in €
			1	2	3	4	5	6
		78572000 Auszahlungen für bewegliche Sachen des Anlagevermögens bis zu einem Wert von 1.000 Euro ohne Umsatzsteuer	1.516,22	1.500	0	0	0	0
28.	=	Summe der Auszahlungen aus Investitionstätigkeit (Summe der Nummern 25 bis 27)	52.472,31	1.500	4.000	0	0	0
29.	=	Saldo der Ein- und Auszahlungen aus Investitionstätigkeit (Saldo der Nummern 24 und 28)	-52.472,31	-1.500	-4.000	0	0	0
30.	=	Finanzmittelüberschuss/Finanzmittelfehlbetrag des Teilhaushaltes (Summe der Nummern 18.2 und 29)	-51.659,56	4.400	-1.200	2.800	2.800	2.800

Gemeinde: 31 Schloen-Dratow

Hauptproduktbereich 1 Zentrale Verwaltung
 Produktbereich 11 Innere Verwaltung
 Produktgruppe 114 zentrale Dienste
 Produkt 11408 gemeindliche Wohnungen

Nr.	Ein- und Auszahlungsarten (gem. § 4 Absatz 12 GemHVO-Doppik)		Ergebnisse des Haushalts- vorvorjahres	Ansätze des Haushalts- vorjahres einschl. Nachträge	Ansatz des Haushalts- jahres	Planungs- daten des Haushalts- folgejahres	Planungs- daten des zweiten Haushalts- folgejahres	Planungs- daten des dritten Haushalts- folgejahres
			2022	2023	2024	2025	2026	2027
			in €	in €	in €	in €	in €	in €
			1	2	3	4	5	6
2.	+	Zuwendungen, allgemeine Umlagen und sonstige Transfereinzahlungen 61490000 Zuweisungen und Zuschüsse für laufende Zwecke von Sonstigen	1.000,00	0	0	0	0	0
			1.000,00	0	0	0	0	0
4.	+	Öffentlich-rechtliche Leistungsentgelte 63229000 Sonstige Entgelte	0,00	100	0	0	0	0
			0,00	100	0	0	0	0
5.	+	Privatrechtliche Leistungsentgelte 64110000 Mieten und Pachten, Erbbauzinsen	235.968,68	255.000	273.100	273.100	273.100	273.100
			235.968,68	255.000	273.100	273.100	273.100	273.100
8.	+	Sonstige laufende Einzahlungen 65131000 Bestandserhöhung Betriebskosten 66290000 Sonstige laufende Einzahlungen (Sonstige) 66859100 Anzahlungen auf Bestellungen vom sonstigen privaten Bereich für Betriebskosten	41.944,34 21.946,68 310,71 19.686,95	0 0 0 0	100 0 100 0	100 0 100 0	100 0 100 0	100 0 100 0
9.	=	Summe der laufenden Einzahlungen (Summe der Nummern 1 bis 8)	278.913,02	255.100	273.200	273.200	273.200	273.200
12.	-	Auszahlungen für Sach- und Dienstleistungen 72313000 Unterhaltung und Bewirtschaftung der Gebäude einschließlich der Bestandteile, die dem Gebäude zuzurechnen sind 2024/2025 zzgl. Abriss und Anbau Vorbau 72320000 Bewirtschaftung der Grundstücke, Außenanlagen, Gebäude und Gebäudeeinrichtungen	153.727,68 50.085,35 103.642,33	237.000 140.000 97.000	255.300 160.000 95.300	237.000 140.000 97.000	177.000 80.000 97.000	177.000 80.000 97.000
15.	-	Zinsauszahlungen und sonstige Finanzauszahlungen 77512000 Zinsauszahlungen und sonstige Finanzauszahlungen an inländische Sparkassen (inländischer Geldmarkt)	214,78 214,78	200 200	100 100	100 100	0 0	0 0
16.	-	Sonstige laufende Auszahlungen 76251000 Vergütungen einschließlich Reisekosten an Sachverständige Umbau Gutshaus 76253000 Gerichts-, Anwalts-, Notar-, Gerichtsvollzieherkosten usw. 76290000 Sonstige Auszahlungen für die Inanspruchnahme von Rechten und Diensten 76390000 Sonstige Geschäftsauszahlungen	35.408,69 0,00 17,85 34.601,20 789,64	23.800 0 200 22.800 800	29.200 5.000 200 23.200 800	23.800 0 200 22.800 800	23.800 0 200 22.800 800	23.800 0 200 22.800 800
17.	=	Summe der laufenden Auszahlungen (Summe der Nummern 10 bis 16)	189.351,15	261.000	284.600	260.900	200.800	200.800
18.	=	Jahresbezogener Saldo der laufenden Ein- und Auszahlungen vor planmäßiger Tilgung (Saldo der Nummern 9 und 17)	89.561,87	-5.900	-11.400	12.300	72.400	72.400
18.1	=	Saldo der Ein- und Auszahlungen aus internen Leistungsbeziehungen	-51,50	-800	-200	-200	-200	-200
18.2	=	Jahresbezogener Saldo der laufenden Ein- und Auszahlungen vor planmäßiger Tilgung nach Verrechnung der internen Leistungsbeziehungen (Summe der Nummern 18 und 18.1)	89.510,37	-6.700	-11.600	12.100	72.200	72.200
21.	+	Einzahlungen aus Anlagevermögen	1.580,09	0	0	0	0	0

Gemeinde: 31 Schloen-Dratow

Hauptproduktbereich 1 Zentrale Verwaltung
Produktbereich 11 Innere Verwaltung
Produktgruppe 114 zentrale Dienste
Produkt 11408 gemeindliche Wohnungen

Nr.	Ein- und Auszahlungsarten (gem. § 4 Absatz 12 GemHVO-Doppik)		Ergebnisse des Haushalts- vorvorjahres	Ansätze des Haushalts- vorjahres einschl. Nachträge	Ansatz des Haushalts- jahres	Planungs- daten des Haushalts- folgejahres	Planungs- daten des zweiten Haushalts- folgejahres	Planungs- daten des dritten Haushalts- folgejahres
			2022	2023	2024	2025	2026	2027
			in €	in €	in €	in €	in €	in €
			1	2	3	4	5	6
		68522000 Einzahlungen aus der Abwicklung von Baumaßnahmen	1.580,09	0	0	0	0	0
24.	=	Summe der Einzahlungen aus Investitionstätigkeit (Summe der Nummern 19 bis 23)	1.580,09	0	0	0	0	0
25.	-	Auszahlungen für Anlagevermögen	164.874,39	0	0	0	0	0
		78522000 Auszahlungen für Baumaßnahmen (Herstellungskosten) und Erwerb bei bebauten Grundstücken und grundstücksgleichen Rechten (ohne Grundstücke)	164.874,39	0	0	0	0	0
28.	=	Summe der Auszahlungen aus Investitionstätigkeit (Summe der Nummern 25 bis 27)	164.874,39	0	0	0	0	0
29.	=	Saldo der Ein- und Auszahlungen aus Investitionstätigkeit (Saldo der Nummern 24 und 28)	-163.294,30	0	0	0	0	0
30.	=	Finanzmittelüberschuss/Finanzmittelfehlbetrag des Teilhaushaltes (Summe der Nummern 18.2 und 29)	-73.783,93	-6.700	-11.600	12.100	72.200	72.200

Gemeinde: 31 Schloen-Dratow

Hauptproduktbereich 1 Zentrale Verwaltung
Produktbereich 12 Sicherheit und Ordnung
Produktgruppe 121 Statistik und Wahlen
Produkt 12100 Statistik und Wahlen

Nr.	Ein- und Auszahlungsarten (gem. § 4 Absatz 12 GemHVO-Doppik)		Ergebnisse des Haushalts- vorvorjahres	Ansätze des Haushalts- vorjahres einschl. Nachträge	Ansatz des Haushalts- jahres	Planungs- daten des Haushalts- folgejahres	Planungs- daten des zweiten Haushalts- folgejahres	Planungs- daten des dritten Haushalts- folgejahres
			2022	2023	2024	2025	2026	2027
			in €	in €	in €	in €	in €	in €
			1	2	3	4	5	6
6.	+	Kostenerstattungen und Kostenumlagen 64243000 Kostenerstattungen und Kostenumlagen von Gemeinden und Gemeindeverbänden	1.031,15	0	300	300	300	300
			1.031,15	0	300	300	300	300
9.	=	Summe der laufenden Einzahlungen (Summe der Nummern 1 bis 8)	1.031,15	0	300	300	300	300
10.	-	Personalauszahlungen 70190000 Auszahlungen für sonstige ehrenamtlich Tätige (ehrenamtlich Tätige der Feuerwehr, berufene Bürger in Ausschüssen, u.a.)	90,00	0	600	600	600	600
			90,00	0	600	600	600	600
16.	-	Sonstige laufende Auszahlungen 76131000 Fahrtkostenerstattung 76210000 Mieten, Pachten und Erbbauzinsen 76390000 Sonstige Geschäftsauszahlungen	0,00 0,00 0,00 0,00	0 0 0 0	1.200 100 200 900	1.200 100 200 900	1.200 100 200 900	1.200 100 200 900
17.	=	Summe der laufenden Auszahlungen (Summe der Nummern 10 bis 16)	90,00	0	1.800	1.800	1.800	1.800
18.	=	Jahresbezogener Saldo der laufenden Ein- und Auszahlungen vor planmäßiger Tilgung (Saldo der Nummern 9 und 17)	941,15	0	-1.500	-1.500	-1.500	-1.500
18.2	=	Jahresbezogener Saldo der laufenden Ein- und Auszahlungen vor planmäßiger Tilgung nach Verrechnung der internen Leistungsbeziehungen (Summe der Nummern 18 und 18.1)	941,15	0	-1.500	-1.500	-1.500	-1.500
30.	=	Finanzmittelüberschuss/Finanzmittelfehlbetrag des Teilhaushaltes (Summe der Nummern 18.2 und 29)	941,15	0	-1.500	-1.500	-1.500	-1.500

Gemeinde: 31 Schloen-Dratow

Hauptproduktbereich 1 Zentrale Verwaltung
Produktbereich 12 Sicherheit und Ordnung
Produktgruppe 122 Ordnungsangelegenheiten
Produkt 12201 Sicherheit und Ordnung

Nr.	Ein- und Auszahlungsarten (gem. § 4 Absatz 12 GemHVO-Doppik)		Ergebnisse des Haushalts- vorvorjahres	Ansätze des Haushalts- vorjahres einschl. Nachträge	Ansatz des Haushalts- jahres	Planungs- daten des Haushalts- folgejahres	Planungs- daten des zweiten Haushalts- folgejahres	Planungs- daten des dritten Haushalts- folgejahres
			2022	2023	2024	2025	2026	2027
			in €	in €	in €	in €	in €	in €
			1	2	3	4	5	6
12.	-	Auszahlungen für Sach- und Dienstleistungen	0,00	5.500	3.000	3.000	3.000	3.000
		72351000 Wartungs- und Instandsetzungskosten	0,00	500	500	500	500	500
		72352000 Betriebs- und Schmierstoffe	0,00	3.000	500	500	500	500
		72380000 Geringwertige Geräte, Ausrüstungs- und sonstige Gebrauchsgegenstände	0,00	0	1.000	1.000	1.000	1.000
		72490000 Sonstige Auszahlungen für Sachleistungen und Verbrauchsmittel	0,00	2.000	1.000	1.000	1.000	1.000
17.	=	Summe der laufenden Auszahlungen (Summe der Nummern 10 bis 16)	0,00	5.500	3.000	3.000	3.000	3.000
18.	=	Jahresbezogener Saldo der laufenden Ein- und Auszahlungen vor planmäßiger Tilgung (Saldo der Nummern 9 und 17)	0,00	-5.500	-3.000	-3.000	-3.000	-3.000
18.2	=	Jahresbezogener Saldo der laufenden Ein- und Auszahlungen vor planmäßiger Tilgung nach Verrechnung der internen Leistungsbeziehungen (Summe der Nummern 18 und 18.1)	0,00	-5.500	-3.000	-3.000	-3.000	-3.000
25.	-	Auszahlungen für Anlagevermögen	0,00	4.500	1.500	1.500	1.500	1.500
		78560725 Auszahlungen für Technische Anlagen des Brand-, Hochwasser- und Katastrophenschutzes	0,00	3.000	1.500	1.500	1.500	1.500
		Vorsorge für Katastrophenschutz						
		78572000 Auszahlungen für bewegliche Sachen des Anlagevermögens bis zu einem Wert von 1.000 Euro ohne Umsatzsteuer	0,00	1.500	0	0	0	0
28.	=	Summe der Auszahlungen aus Investitionstätigkeit (Summe der Nummern 25 bis 27)	0,00	4.500	1.500	1.500	1.500	1.500
29.	=	Saldo der Ein- und Auszahlungen aus Investitionstätigkeit (Saldo der Nummern 24 und 28)	0,00	-4.500	-1.500	-1.500	-1.500	-1.500
30.	=	Finanzmittelüberschuss/Finanzmittelfehlbetrag des Teilhaushaltes (Summe der Nummern 18.2 und 29)	0,00	-10.000	-4.500	-4.500	-4.500	-4.500

Hauptproduktbereich 1 Zentrale Verwaltung
Produktbereich 12 Sicherheit und Ordnung
Produktgruppe 126 Brandschutz
Produkt 12601 Brandschutz

Nr.	Ein- und Auszahlungsarten (gem. § 4 Absatz 12 GemHVO-Doppik)		Ergebnisse des Haushalts- vorvorjahres	Ansätze des Haushalts- vorjahres einschl. Nachträge	Ansatz des Haushalts- jahres	Planungs- daten des Haushalts- folgejahres	Planungs- daten des zweiten Haushalts- folgejahres	Planungs- daten des dritten Haushalts- folgejahres
			2022	2023	2024	2025	2026	2027
			in €	in €	in €	in €	in €	in €
			1	2	3	4	5	6
6.	+	Kostenerstattungen und Kostenumlagen 64243000 Kostenerstattungen und Kostenumlagen von Gemeinden und Gemeindeverbänden	12,44 12,44	0 0	0 0	0 0	0 0	0 0
9.	=	Summe der laufenden Einzahlungen (Summe der Nummern 1 bis 8)	12,44	0	0	0	0	0
10.	-	Personalauszahlungen 70190000 Auszahlungen für sonstige ehrenamtlich Tätige (ehrenamtlich Tätige der Feuerwehr, berufene Bürger in Ausschüssen, u.a.) ab 2024 Änderung Entschädigungsverordnung	6.480,00 6.480,00	6.900 6.900	13.800 13.800	13.800 13.800	13.800 13.800	13.800 13.800
12.	-	Auszahlungen für Sach- und Dienstleistungen 72313000 Unterhaltung und Bewirtschaftung der Gebäude einschließlich der Bestandteile, die dem Gebäude zuzurechnen sind 72320000 Bewirtschaftung der Grundstücke, Außenanlagen, Gebäude und Gebäudeeinrichtungen 72351000 Wartungs- und Instandsetzungskosten 72352000 Betriebs- und Schmierstoffe 72353000 Reifen 72360000 Unterhaltung der Maschinen und technischen Anlagen Wartung von TS, Sirene, Kettensägen, Stromerzeuger 72370000 Unterhaltung der Betriebs- und Geschäftsausstattung 3x FFW Helm mit Zubehör 72380000 Geringwertige Geräte, Ausrüstungs- und sonstige Gebrauchsgegenstände 72551000 Kostenerstattungen an private Unternehmen 72910000 Sonstige Auszahlungen für Sachleistungen 72920000 Sonstige Auszahlungen für Dienstleistungen 6x G 26 Untersuchungen 72921000 Auszahlungen für Dienstleistungen - Aus- und Fortbildung 2x BE-Anhänger Führerschein	16.589,18 295,35 4.355,74 3.551,78 1.985,80 0,00 724,77 1.908,66 106,96 1.575,99 622,27 863,96 597,90	24.300 1.000 5.000 2.000 1.300 4.000 1.000 1.500 300 2.500 400 1.300 4.000	18.400 1.000 5.000 2.000 1.300 0 1.000 1.500 300 2.500 400 900 2.500	16.400 1.000 5.000 2.000 1.300 0 1.000 1.500 300 2.000 400 900 1.000	16.400 1.000 5.000 2.000 1.300 0 1.000 1.500 300 2.000 400 900 1.000	
16.	-	Sonstige laufende Auszahlungen 76131000 Fahrtkostenerstattung 76290000 Sonstige Auszahlungen für die Inanspruchnahme von Rechten und Diensten 76322000 Zeitschriften 76341000 Fernmeldegebühren 76430000 Sonstige Beiträge	4.014,45 67,20 770,90 33,50 741,12 2.401,73	4.500 200 800 100 800 2.600	4.600 200 800 100 900 2.600	4.600 200 800 100 900 2.600	4.600 200 800 100 900 2.600	4.600 200 800 100 900 2.600
17.	=	Summe der laufenden Auszahlungen (Summe der Nummern 10 bis 16)	27.083,63	35.700	36.800	34.800	34.800	34.800
18.	=	Jahresbezogener Saldo der laufenden Ein- und Auszahlungen vor planmäßiger Tilgung (Saldo der Nummern 9 und 17)	-27.071,19	-35.700	-36.800	-34.800	-34.800	-34.800
18.1	=	Saldo der Ein- und Auszahlungen aus internen Leistungsbeziehungen	-1.401,96	-3.000	-2.600	-2.600	-2.600	-2.600

Gemeinde: 31 Schloen-Dratow

Hauptproduktbereich 1 Zentrale Verwaltung
 Produktbereich 12 Sicherheit und Ordnung
 Produktgruppe 126 Brandschutz
 Produkt 12601 Brandschutz

Nr.	Ein- und Auszahlungsarten (gem. § 4 Absatz 12 GemHVO-Doppik)		Ergebnisse des Haushalts- vorvorjahres	Ansätze des Haushalts- vorjahres einschl. Nachträge	Ansatz des Haushalts- jahres	Planungs- daten des Haushalts- folgejahres	Planungs- daten des zweiten Haushalts- folgejahres	Planungs- daten des dritten Haushalts- folgejahres
			2022	2023	2024	2025	2026	2027
			in €	in €	in €	in €	in €	in €
			1	2	3	4	5	6
18.2	=	Jahresbezogener Saldo der laufenden Ein- und Auszahlungen vor planmäßiger Tilgung nach Verrechnung der internen Leistungsbeziehungen (Summe der Nummern 18 und 18.1)	-28.473,15	-38.700	-39.400	-37.400	-37.400	-37.400
19.	+	Einzahlungen aus Investitionszuwendungen	25.664,70	112.000	0	660.800	551.700	0
		68143000 Investitionszuwendungen von Gemeinden und Gemeindeverbänden	17.500,00	0	0	0	0	0
		68176200 Anzahlungen auf Sonderposten zum Anlagevermögen vom Land	0,00	112.000	0	660.800	551.700	0
		68176300 Anzahlungen auf Sonderposten zum Anlagevermögen von Gemeinden und Gemeindeverbänden	7.664,70	0	0	0	0	0
		68190000 Sonstige Investitionszuwendungen	500,00	0	0	0	0	0
24.	=	Summe der Einzahlungen aus Investitionstätigkeit (Summe der Nummern 19 bis 23)	25.664,70	112.000	0	660.800	551.700	0
25.	-	Auszahlungen für Anlagevermögen	25.380,44	184.000	83.300	781.100	735.600	0
		78522000 Auszahlungen für Baumaßnahmen (Herstellungskosten) und Erwerb bei bebauten Grundstücken und grundstücksgleichen Rechten (ohne Grundstücke)	11.363,85	0	83.300	781.100	735.600	0
		78560725 Auszahlungen für Technische Anlagen des Brand-, Hochwasser- und Katastrophenschutzes	2.334,66	8.000	0	0	0	0
		78571000 Auszahlungen für bewegliche Sachen des Anlagevermögens über einem Wert von 1.000 Euro ohne Umsatzsteuer	6.569,82	166.000	0	0	0	0
		78572000 Auszahlungen für bewegliche Sachen des Anlagevermögens bis zu einem Wert von 1.000 Euro ohne Umsatzsteuer	5.112,11	10.000	0	0	0	0
28.	=	Summe der Auszahlungen aus Investitionstätigkeit (Summe der Nummern 25 bis 27)	25.380,44	184.000	83.300	781.100	735.600	0
29.	=	Saldo der Ein- und Auszahlungen aus Investitionstätigkeit (Saldo der Nummern 24 und 28)	284,26	-72.000	-83.300	-120.300	-183.900	0
30.	=	Finanzmittelüberschuss/Finanzmittelfehlbetrag des Teilhaushaltes (Summe der Nummern 18.2 und 29)	-28.188,89	-110.700	-122.700	-157.700	-221.300	-37.400

Gemeinde: 31 Schloen-Dratow

Hauptproduktbereich 2 Schule und Kultur
Produktbereich 21 Schulträgeraufgaben
Produktgruppe 211 Schulen
Produkt 21102 Schulkostenbeitrag Grundschule

Nr.	Ein- und Auszahlungsarten (gem. § 4 Absatz 12 GemHVO-Doppik)		Ergebnisse des Haushalts- vorvorjahres	Ansätze des Haushalts- vorjahres einschl. Nachträge	Ansatz des Haushalts- jahres	Planungs- daten des Haushalts- folgejahres	Planungs- daten des zweiten Haushalts- folgejahres	Planungs- daten des dritten Haushalts- folgejahres
			2022	2023	2024	2025	2026	2027
			in €	in €	in €	in €	in €	in €
			1	2	3	4	5	6
9.	=	Summe der laufenden Einzahlungen (Summe der Nummern 1 bis 8)	0,00	0	0	0	0	0
12.	-	Auszahlungen für Sach- und Dienstleistungen	70.986,21	79.600	91.800	88.200	69.300	58.800
		72543000 Kostenerstattungen an Gemeinden und Gemeindeverbände	47.326,07	54.100	64.500	71.400	63.000	54.600
		72551000 Kostenerstattungen an private Unternehmen	15.210,09	15.300	12.600	6.300	4.200	4.200
		72559000 Kostenerstattungen an den sonstigen privaten Bereich	6.760,04	6.800	10.500	6.300	0	0
		72590000 Kostenerstattungen an Sonstige	1.690,01	3.400	4.200	4.200	2.100	0
17.	=	Summe der laufenden Auszahlungen (Summe der Nummern 10 bis 16)	70.986,21	79.600	91.800	88.200	69.300	58.800
18.	=	Jahresbezogener Saldo der laufenden Ein- und Auszahlungen vor planmäßiger Tilgung (Saldo der Nummern 9 und 17)	-70.986,21	-79.600	-91.800	-88.200	-69.300	-58.800
18.2	=	Jahresbezogener Saldo der laufenden Ein- und Auszahlungen vor planmäßiger Tilgung nach Verrechnung der internen Leistungsbeziehungen (Summe der Nummern 18 und 18.1)	-70.986,21	-79.600	-91.800	-88.200	-69.300	-58.800
30.	=	Finanzmittelüberschuss/Finanzmittelfehlbetrag des Teilhaushaltes (Summe der Nummern 18.2 und 29)	-70.986,21	-79.600	-91.800	-88.200	-69.300	-58.800

Gemeinde: 31 Schloen-Dratow

Hauptproduktbereich 2 Schule und Kultur
Produktbereich 21 Schulträgeraufgaben
Produktgruppe 215 Regionalschulen
Produkt 21502 Schulkostenbeitrag Regionalschulen

Nr.	Ein- und Auszahlungsarten (gem. § 4 Absatz 12 GemHVO-Doppik)		Ergebnisse des Haushalts- vorvorjahres	Ansätze des Haushalts- vorjahres einschl. Nachträge	Ansatz des Haushalts- jahres	Planungs- daten des Haushalts- folgejahres	Planungs- daten des zweiten Haushalts- folgejahres	Planungs- daten des dritten Haushalts- folgejahres
			2022	2023	2024	2025	2026	2027
			in €	in €	in €	in €	in €	in €
			1	2	3	4	5	6
9.	=	Summe der laufenden Einzahlungen (Summe der Nummern 1 bis 8)	0,00	0	0	0	0	0
12.	-	Auszahlungen für Sach- und Dienstleistungen	72.987,06	88.500	72.900	75.800	84.600	89.000
		72543000 Kostenerstattungen an Gemeinden und Gemeindeverbände	69.975,14	83.400	68.400	69.800	75.600	81.500
		72551000 Kostenerstattungen an private Unternehmen	1.505,96	1.700	4.500	4.500	6.000	4.500
		72559000 Kostenerstattungen an den sonstigen privaten Bereich	1.505,96	3.400	0	1.500	3.000	3.000
17.	=	Summe der laufenden Auszahlungen (Summe der Nummern 10 bis 16)	72.987,06	88.500	72.900	75.800	84.600	89.000
18.	=	Jahresbezogener Saldo der laufenden Ein- und Auszahlungen vor planmäßiger Tilgung (Saldo der Nummern 9 und 17)	-72.987,06	-88.500	-72.900	-75.800	-84.600	-89.000
18.2	=	Jahresbezogener Saldo der laufenden Ein- und Auszahlungen vor planmäßiger Tilgung nach Verrechnung der internen Leistungsbeziehungen (Summe der Nummern 18 und 18.1)	-72.987,06	-88.500	-72.900	-75.800	-84.600	-89.000
30.	=	Finanzmittelüberschuss/Finanzmittelfehlbetrag des Teilhaushaltes (Summe der Nummern 18.2 und 29)	-72.987,06	-88.500	-72.900	-75.800	-84.600	-89.000

Gemeinde: 31 Schloen-Dratow

Hauptproduktbereich 2 Schule und Kultur
 Produktbereich 28 Heimat- und Kulturpflege
 Produktgruppe 281 Heimat- und Kulturpflege
 Produkt 28100 Heimat- und sonstige Kulturpflege

Nr.	Ein- und Auszahlungsarten (gem. § 4 Absatz 12 GemHVO-Doppik)		Ergebnisse des Haushalts- vorvorjahres	Ansätze des Haushalts- vorjahres einschl. Nachträge	Ansatz des Haushalts- jahres	Planungs- daten des Haushalts- folgejahres	Planungs- daten des zweiten Haushalts- folgejahres	Planungs- daten des dritten Haushalts- folgejahres
			2022	2023	2024	2025	2026	2027
			in €	in €	in €	in €	in €	in €
			1	2	3	4	5	6
2.	+	Zuwendungen, allgemeine Umlagen und sonstige Transfereinzahlungen 61490000 Zuweisungen und Zuschüsse für laufende Zwecke von Sonstigen	2.215,86	0	0	0	0	0
			2.215,86	0	0	0	0	0
9.	=	Summe der laufenden Einzahlungen (Summe der Nummern 1 bis 8)	2.215,86	0	0	0	0	0
12.	-	Auszahlungen für Sach- und Dienstleistungen 72920000 Sonstige Auszahlungen für Dienstleistungen WC Wagen	0,00	0	500	0	0	0
			0,00	0	500	0	0	0
13.	-	Zuwendungen, Umlagen und sonstige Transferauszahlungen 74190000 Zuweisungen und Zuschüsse für laufende Zwecke an Sonstige Zuschüsse für div. Vereine (Dorffest, Weihnachtsfeier, Actioncamp Kargow, 75 Jahre FFW)	2.365,86	6.000	5.500	0	0	0
			2.365,86	6.000	5.500	0	0	0
17.	=	Summe der laufenden Auszahlungen (Summe der Nummern 10 bis 16)	2.365,86	6.000	6.000	0	0	0
18.	=	Jahresbezogener Saldo der laufenden Ein- und Auszahlungen vor planmäßiger Tilgung (Saldo der Nummern 9 und 17)	-150,00	-6.000	-6.000	0	0	0
18.2	=	Jahresbezogener Saldo der laufenden Ein- und Auszahlungen vor planmäßiger Tilgung nach Verrechnung der internen Leistungsbeziehungen (Summe der Nummern 18 und 18.1)	-150,00	-6.000	-6.000	0	0	0
30.	=	Finanzmittelüberschuss/Finanzmittelfehlbetrag des Teilhaushaltes (Summe der Nummern 18.2 und 29)	-150,00	-6.000	-6.000	0	0	0

Gemeinde: 31 Schloen-Dratow

Hauptproduktbereich 3 Soziales und Jugend
Produktbereich 36 Kinder-, Jugend- und Familienhilfe
Produktgruppe 361 Förderung von Kindern in Tageseinrichtungen und Tagespflege
Produkt 36100 Förderung KITA/ Tagespflege

Nr.	Ein- und Auszahlungsarten (gem. § 4 Absatz 12 GemHVO-Doppik)		Ergebnisse des Haushalts- vorvorjahres	Ansätze des Haushalts- vorjahres einschl. Nachträge	Ansatz des Haushalts- jahres	Planungs- daten des Haushalts- folgejahres	Planungs- daten des zweiten Haushalts- folgejahres	Planungs- daten des dritten Haushalts- folgejahres
			2022	2023	2024	2025	2026	2027
			in €	in €	in €	in €	in €	in €
			1	2	3	4	5	6
9.	=	Summe der laufenden Einzahlungen (Summe der Nummern 1 bis 8)	0,00	0	0	0	0	0
13.	-	Zuwendungen, Umlagen und sonstige Transferauszahlungen 74143000 Zuweisungen und Zuschüsse für laufende Zwecke an Gemeinden und Gemeindeverbände 2024 = Kindpauschale 191,25 € (Vorjahr 179,36 €)	153.181,94 153.181,94	180.800 180.800	179.000 179.000	183.200 183.200	196.000 196.000	208.800 208.800
17.	=	Summe der laufenden Auszahlungen (Summe der Nummern 10 bis 16)	153.181,94	180.800	179.000	183.200	196.000	208.800
18.	=	Jahresbezogener Saldo der laufenden Ein- und Auszahlungen vor planmäßiger Tilgung (Saldo der Nummern 9 und 17)	-153.181,94	-180.800	-179.000	-183.200	-196.000	-208.800
18.2	=	Jahresbezogener Saldo der laufenden Ein- und Auszahlungen vor planmäßiger Tilgung nach Verrechnung der internen Leistungsbeziehungen (Summe der Nummern 18 und 18.1)	-153.181,94	-180.800	-179.000	-183.200	-196.000	-208.800
30.	=	Finanzmittelüberschuss/Finanzmittelfehlbetrag des Teilhaushaltes (Summe der Nummern 18.2 und 29)	-153.181,94	-180.800	-179.000	-183.200	-196.000	-208.800

Gemeinde: 31 Schloen-Dratow

Hauptproduktbereich 3 Soziales und Jugend
Produktbereich 36 Kinder-, Jugend- und Familienhilfe
Produktgruppe 366 Einrichtungen der Kinder- und Jugendarbeit (Spielplatz und Jugendclub)
Produkt 36601 Kinder- und Jugendarbeit

Nr.	Ein- und Auszahlungsarten (gem. § 4 Absatz 12 GemHVO-Doppik)		Ergebnisse des Haushalts- vorvorjahres	Ansätze des Haushalts- vorjahres einschl. Nachträge	Ansatz des Haushalts- jahres	Planungs- daten des Haushalts- folgejahres	Planungs- daten des zweiten Haushalts- folgejahres	Planungs- daten des dritten Haushalts- folgejahres
			2022	2023	2024	2025	2026	2027
			in €	in €	in €	in €	in €	in €
			1	2	3	4	5	6
2.	+	Zuwendungen, allgemeine Umlagen und sonstige Transfereinzahlungen 61490000 Zuweisungen und Zuschüsse für laufende Zwecke von Sonstigen	500,00 500,00	0 0	0 0	0 0	0 0	0 0
9.	=	Summe der laufenden Einzahlungen (Summe der Nummern 1 bis 8)	500,00	0	0	0	0	0
12.	-	Auszahlungen für Sach- und Dienstleistungen 72311000 Unterhaltung und Bewirtschaftung der Grundstücke div. Rep. an den Spielplätzen notwendig (Überprüfung durch TECOM)	253,90 253,90	5.000 5.000	5.000 5.000	800 800	800 800	800 800
16.	-	Sonstige laufende Auszahlungen 76251000 Vergütungen einschließlich Reisekosten an Sachverständige	205,28 205,28	400 400	300 300	300 300	300 300	300 300
17.	=	Summe der laufenden Auszahlungen (Summe der Nummern 10 bis 16)	459,18	5.400	5.300	1.100	1.100	1.100
18.	=	Jahresbezogener Saldo der laufenden Ein- und Auszahlungen vor planmäßiger Tilgung (Saldo der Nummern 9 und 17)	40,82	-5.400	-5.300	-1.100	-1.100	-1.100
18.1	=	Saldo der Ein- und Auszahlungen aus internen Leistungsbeziehungen	-969,66	-1.500	-2.700	-2.700	-2.700	-2.700
18.2	=	Jahresbezogener Saldo der laufenden Ein- und Auszahlungen vor planmäßiger Tilgung nach Verrechnung der internen Leistungsbeziehungen (Summe der Nummern 18 und 18.1)	-928,84	-6.900	-8.000	-3.800	-3.800	-3.800
24.	=	Summe der Einzahlungen aus Investitionstätigkeit (Summe der Nummern 19 bis 23)	0,00	0	0	0	0	0
25.	-	Auszahlungen für Anlagevermögen 78522000 Auszahlungen für Baumaßnahmen (Herstellungskosten) und Erwerb bei bebauten Grundstücken und grundstücksgleichen Rechten (ohne Grundstücke) 78560000 Auszahlungen für Fahrzeuge, Maschinen und technische Anlagen	0,00 0,00 0,00	35.000 23.000 12.000	0 0 0	0 0 0	0 0 0	0 0 0
28.	=	Summe der Auszahlungen aus Investitionstätigkeit (Summe der Nummern 25 bis 27)	0,00	35.000	0	0	0	0
29.	=	Saldo der Ein- und Auszahlungen aus Investitionstätigkeit (Saldo der Nummern 24 und 28)	0,00	-35.000	0	0	0	0
30.	=	Finanzmittelüberschuss/Finanzmittelfehlbetrag des Teilhaushaltes (Summe der Nummern 18.2 und 29)	-928,84	-41.900	-8.000	-3.800	-3.800	-3.800

Hauptproduktbereich 5 Gestaltung Umwelt
Produktbereich 51 Räumliche Planung und Entwicklung
Produktgruppe 511 Räumliche Planungs- und Entwicklungsmaßnahmen
Produkt 51100 Räumliche Planungs- und Entwicklungsmaßnahmen

Nr.	Ein- und Auszahlungsarten (gem. § 4 Absatz 12 GemHVO-Doppik)		Ergebnisse des Haushalts- vorvorjahres	Ansätze des Haushalts- vorjahres einschl. Nachträge	Ansatz des Haushalts- jahres	Planungs- daten des Haushalts- folgejahres	Planungs- daten des zweiten Haushalts- folgejahres	Planungs- daten des dritten Haushalts- folgejahres
			2022	2023	2024	2025	2026	2027
			in €	in €	in €	in €	in €	in €
			1	2	3	4	5	6
9.	=	Summe der laufenden Einzahlungen (Summe der Nummern 1 bis 8)	0,00	0	0	0	0	0
16.	-	Sonstige laufende Auszahlungen	0,00	23.000	0	0	0	0
		76255000 Auszahlungen für die Erstellung von Bebauungsplänen	0,00	23.000	0	0	0	0
17.	=	Summe der laufenden Auszahlungen (Summe der Nummern 10 bis 16)	0,00	23.000	0	0	0	0
18.	=	Jahresbezogener Saldo der laufenden Ein- und Auszahlungen vor planmäßiger Tilgung (Saldo der Nummern 9 und 17)	0,00	-23.000	0	0	0	0
18.2	=	Jahresbezogener Saldo der laufenden Ein- und Auszahlungen vor planmäßiger Tilgung nach Verrechnung der internen Leistungsbeziehungen (Summe der Nummern 18 und 18.1)	0,00	-23.000	0	0	0	0
30.	=	Finanzmittelüberschuss/Finanzmittelfehlbetrag des Teilhaushaltes (Summe der Nummern 18.2 und 29)	0,00	-23.000	0	0	0	0

Gemeinde: 31 Schloen-Dratow

Hauptproduktbereich 5 Gestaltung Umwelt
Produktbereich 54 Verkehrsflächen und Anlagen
Produktgruppe 540 Konzessionsabgaben
Produkt 54000 Konzessionsabgaben

Nr.	Ein- und Auszahlungsarten (gem. § 4 Absatz 12 GemHVO-Doppik)		Ergebnisse des Haushalts- vorvorjahres	Ansätze des Haushalts- vorjahres einschl. Nachträge	Ansatz des Haushalts- jahres	Planungs- daten des Haushalts- folgejahres	Planungs- daten des zweiten Haushalts- folgejahres	Planungs- daten des dritten Haushalts- folgejahres
			2022	2023	2024	2025	2026	2027
			in €	in €	in €	in €	in €	in €
			1	2	3	4	5	6
8.	+	Sonstige laufende Einzahlungen 66250000 Konzessionsabgaben	19.545,23 19.545,23	16.900 16.900	16.900 16.900	16.900 16.900	16.900 16.900	16.900 16.900
9.	=	Summe der laufenden Einzahlungen (Summe der Nummern 1 bis 8)	19.545,23	16.900	16.900	16.900	16.900	16.900
16.	-	Sonstige laufende Auszahlungen 76537962 Umsatzsteuer 19 %	0,00 0,00	0 0	3.600 3.600	3.600 3.600	3.600 3.600	3.600 3.600
17.	=	Summe der laufenden Auszahlungen (Summe der Nummern 10 bis 16)	0,00	0	3.600	3.600	3.600	3.600
18.	=	Jahresbezogener Saldo der laufenden Ein- und Auszahlungen vor planmäßiger Tilgung (Saldo der Nummern 9 und 17)	19.545,23	16.900	13.300	13.300	13.300	13.300
18.2	=	Jahresbezogener Saldo der laufenden Ein- und Auszahlungen vor planmäßiger Tilgung nach Verrechnung der internen Leistungsbeziehungen (Summe der Nummern 18 und 18.1)	19.545,23	16.900	13.300	13.300	13.300	13.300
30.	=	Finanzmittelüberschuss/Finanzmittelfehlbetrag des Teilhaushaltes (Summe der Nummern 18.2 und 29)	19.545,23	16.900	13.300	13.300	13.300	13.300

Gemeinde: 31 Schloen-Dratow

Hauptproduktbereich 5 Gestaltung Umwelt
 Produktbereich 54 Verkehrsflächen und Anlagen
 Produktgruppe 541 Gemeindestraßen
 Produkt 54101 Gemeindestraßen

Nr.	Ein- und Auszahlungsarten (gem. § 4 Absatz 12 GemHVO-Doppik)		Ergebnisse des Haushalts- vorvorjahres	Ansätze des Haushalts- vorjahres einschl. Nachträge	Ansatz des Haushalts- jahres	Planungs- daten des Haushalts- folgejahres	Planungs- daten des zweiten Haushalts- folgejahres	Planungs- daten des dritten Haushalts- folgejahres
			2022	2023	2024	2025	2026	2027
			in €	in €	in €	in €	in €	in €
			1	2	3	4	5	6
6.	+	Kostenerstattungen und Kostenumlagen 64251000 Kostenerstattungen und Kostenumlagen von privaten Unternehmen	105,04 105,04	0 0	0 0	0 0	0 0	0 0
9.	=	Summe der laufenden Einzahlungen (Summe der Nummern 1 bis 8)	105,04	0	0	0	0	0
12.	-	Auszahlungen für Sach- und Dienstleistungen 72260000 Auszahlungen für Strom 72321000 Bewirtschaftung der Grundstücke 72338000 Unterhaltung der Straßen, Wege, Plätze und Verkehrsmittelanlagen 72339000 Unterhaltung sonstige Infrastruktur 72339100 Unterhaltung Bushäuschen	42.817,21 7.769,70 7.449,40 24.394,41 3.203,70 0,00	65.100 11.000 10.000 40.500 3.500 100	39.600 11.000 15.000 10.000 3.500 100	37.600 11.000 13.000 10.000 3.500 100	37.600 11.000 13.000 10.000 3.500 100	37.600 11.000 13.000 10.000 3.500 100
16.	-	Sonstige laufende Auszahlungen 76210000 Mieten, Pachten und Erbbauzinsen	22,50 22,50	100 100	100 100	100 100	100 100	100 100
17.	=	Summe der laufenden Auszahlungen (Summe der Nummern 10 bis 16)	42.839,71	65.200	39.700	37.700	37.700	37.700
18.	=	Jahresbezogener Saldo der laufenden Ein- und Auszahlungen vor planmäßiger Tilgung (Saldo der Nummern 9 und 17)	-42.734,67	-65.200	-39.700	-37.700	-37.700	-37.700
18.1	=	Saldo der Ein- und Auszahlungen aus internen Leistungsbeziehungen	-11.939,50	-15.600	-16.700	-16.500	-16.500	-16.500
18.2	=	Jahresbezogener Saldo der laufenden Ein- und Auszahlungen vor planmäßiger Tilgung nach Verrechnung der internen Leistungsbeziehungen (Summe der Nummern 18 und 18.1)	-54.674,17	-80.800	-56.400	-54.200	-54.200	-54.200
19.	+	Einzahlungen aus Investitionszuwendungen 68176200 Anzahlungen auf Sonderposten zum Anlagevermögen vom Land 68176300 Anzahlungen auf Sonderposten zum Anlagevermögen von Gemeinden und Gemeindeverbänden	5.365,41 0,00 5.365,41	191.200 191.200 0	0 0 0	0 0 0	0 0 0	0 0 0
20.	+	Einzahlungen aus Beiträgen und ähnlichen Entgelten 68264000 Anzahlungen für Beiträge vom öffentlichen Bereich ab 2025 entfallen die pauschalen Straßenausbaubeiträge 68265000 Anzahlungen für Beiträge vom privaten Bereich	39.188,73 39.188,73 0,00	39.000 39.000 0	46.200 38.700 7.500	46.200 38.700 7.500	38.700 38.700 0	38.700 38.700 0
24.	=	Summe der Einzahlungen aus Investitionstätigkeit (Summe der Nummern 19 bis 23)	44.554,14	230.200	46.200	46.200	38.700	38.700
25.	-	Auszahlungen für Anlagevermögen 78522000 Auszahlungen für Baumaßnahmen (Herstellungskosten) und Erwerb bei bebauten Grundstücken und grundstücksgleichen Rechten (ohne Grundstücke) 78531000 Auszahlungen für den Erwerb von Infrastrukturvermögen, einschließlich Grundstücke und Grundstücksgleiche Rechte	137.386,97 137.386,97 0,00	314.600 308.600 6.000	23.600 0 23.600	0 0 0	0 0 0	0 0 0
28.	=	Summe der Auszahlungen aus Investitionstätigkeit (Summe der Nummern 25 bis 27)	137.386,97	314.600	23.600	0	0	0
29.	=	Saldo der Ein- und Auszahlungen aus Investitionstätigkeit (Saldo der Nummern 24 und 28)	-92.832,83	-84.400	22.600	46.200	38.700	38.700



Gemeinde: 31 Schloen-Dratow

Hauptproduktbereich 5 Gestaltung Umwelt
Produktbereich 54 Verkehrsflächen und Anlagen
Produktgruppe 541 Gemeindestraßen
Produkt 54101 Gemeindestraßen

Nr.	Ein- und Auszahlungsarten (gem. § 4 Absatz 12 GemHVO-Doppik)		Ergebnisse des Haushalts- vorvorjahres	Ansätze des Haushalts- vorjahres einschl. Nachträge	Ansatz des Haushalts- jahres	Planungs- daten des Haushalts- folgejahres	Planungs- daten des zweiten Haushalts- folgejahres	Planungs- daten des dritten Haushalts- folgejahres
			2022	2023	2024	2025	2026	2027
			in €	in €	in €	in €	in €	in €
			1	2	3	4	5	6
30.	=	Finanzmittelüberschuss/Finanzmittelfehlbetrag des Teilhaushaltes (Summe der Nummern 18.2 und 29)	-147.507,00	-165.200	-33.800	-8.000	-15.500	-15.500

Hauptproduktbereich 5 Gestaltung Umwelt
Produktbereich 54 Verkehrsflächen und Anlagen
Produktgruppe 542 Kreisstraßen
Produkt 54201 Kreisstraßen

Nr.	Ein- und Auszahlungsarten (gem. § 4 Absatz 12 GemHVO-Doppik)		Ergebnisse des Haushalts- vorvorjahres	Ansätze des Haushalts- vorjahres einschl. Nachträge	Ansatz des Haushalts- jahres	Planungs- daten des Haushalts- folgejahres	Planungs- daten des zweiten Haushalts- folgejahres	Planungs- daten des dritten Haushalts- folgejahres
			2022	2023	2024	2025	2026	2027
			in €	in €	in €	in €	in €	in €
			1	2	3	4	5	6
12.	-	Auszahlungen für Sach- und Dienstleistungen 72339100 Unterhaltung Bushäuschen Instandsetzung Bushaus Schwastorf	0,00	100	5.000	100	100	100
			0,00	100	5.000	100	100	100
17.	=	Summe der laufenden Auszahlungen (Summe der Nummern 10 bis 16)	0,00	100	5.000	100	100	100
18.	=	Jahresbezogener Saldo der laufenden Ein- und Auszahlungen vor planmäßiger Tilgung (Saldo der Nummern 9 und 17)	0,00	-100	-5.000	-100	-100	-100
18.2	=	Jahresbezogener Saldo der laufenden Ein- und Auszahlungen vor planmäßiger Tilgung nach Verrechnung der internen Leistungsbeziehungen (Summe der Nummern 18 und 18.1)	0,00	-100	-5.000	-100	-100	-100
24.	=	Summe der Einzahlungen aus Investitionstätigkeit (Summe der Nummern 19 bis 23)	0,00	0	0	0	0	0
29.	=	Saldo der Ein- und Auszahlungen aus Investitionstätigkeit (Saldo der Nummern 24 und 28)	0,00	0	0	0	0	0
30.	=	Finanzmittelüberschuss/Finanzmittelfehlbetrag des Teilhaushaltes (Summe der Nummern 18.2 und 29)	0,00	-100	-5.000	-100	-100	-100

Hauptproduktbereich 5 Gestaltung Umwelt
Produktbereich 54 Verkehrsflächen und Anlagen
Produktgruppe 544 Bundesstraßen
Produkt 54401 Bundesstraßen

Nr.	Ein- und Auszahlungsarten (gem. § 4 Absatz 12 GemHVO-Doppik)		Ergebnisse des Haushalts- vorvorjahres	Ansätze des Haushalts- vorjahres einschl. Nachträge	Ansatz des Haushalts- jahres	Planungs- daten des Haushalts- folgejahres	Planungs- daten des zweiten Haushalts- folgejahres	Planungs- daten des dritten Haushalts- folgejahres
			2022	2023	2024	2025	2026	2027
			in €	in €	in €	in €	in €	in €
			1	2	3	4	5	6
12.	-	Auszahlungen für Sach- und Dienstleistungen 72339100 Unterhaltung Bushäuschen	0,00	100	100	100	100	100
			0,00	100	100	100	100	100
17.	=	Summe der laufenden Auszahlungen (Summe der Nummern 10 bis 16)	0,00	100	100	100	100	100
18.	=	Jahresbezogener Saldo der laufenden Ein- und Auszahlungen vor planmäßiger Tilgung (Saldo der Nummern 9 und 17)	0,00	-100	-100	-100	-100	-100
18.2	=	Jahresbezogener Saldo der laufenden Ein- und Auszahlungen vor planmäßiger Tilgung nach Verrechnung der internen Leistungsbeziehungen (Summe der Nummern 18 und 18.1)	0,00	-100	-100	-100	-100	-100
28.	=	Summe der Auszahlungen aus Investitionstätigkeit (Summe der Nummern 25 bis 27)	0,00	0	0	0	0	0
29.	=	Saldo der Ein- und Auszahlungen aus Investitionstätigkeit (Saldo der Nummern 24 und 28)	0,00	0	0	0	0	0
30.	=	Finanzmittelüberschuss/Finanzmittelfehlbetrag des Teilhaushaltes (Summe der Nummern 18.2 und 29)	0,00	-100	-100	-100	-100	-100

Gemeinde: 31 Schloen-Dratow

Hauptproduktbereich 5 Gestaltung Umwelt
 Produktbereich 54 Verkehrsflächen und Anlagen
 Produktgruppe 545 Straßenreinigung und Winterdienst
 Produkt 54500 Straßenreinigung und Winterdienst

Nr.	Ein- und Auszahlungsarten (gem. § 4 Absatz 12 GemHVO-Doppik)		Ergebnisse des Haushalts- vorvorjahres	Ansätze des Haushalts- vorjahres einschl. Nachträge	Ansatz des Haushalts- jahres	Planungs- daten des Haushalts- folgejahres	Planungs- daten des zweiten Haushalts- folgejahres	Planungs- daten des dritten Haushalts- folgejahres
			2022	2023	2024	2025	2026	2027
			in €	in €	in €	in €	in €	in €
			1	2	3	4	5	6
12.	-	Auszahlungen für Sach- und Dienstleistungen 72321000 Bewirtschaftung der Grundstücke 35% Kostensteigerung	3.130,66	3.000	4.500	4.500	4.500	4.500
			3.130,66	3.000	4.500	4.500	4.500	4.500
17.	=	Summe der laufenden Auszahlungen (Summe der Nummern 10 bis 16)	3.130,66	3.000	4.500	4.500	4.500	4.500
18.	=	Jahresbezogener Saldo der laufenden Ein- und Auszahlungen vor planmäßiger Tilgung (Saldo der Nummern 9 und 17)	-3.130,66	-3.000	-4.500	-4.500	-4.500	-4.500
18.1	=	Saldo der Ein- und Auszahlungen aus internen Leistungsbeziehungen	-3.364,09	-2.600	-3.500	-3.400	-3.400	-3.400
18.2	=	Jahresbezogener Saldo der laufenden Ein- und Auszahlungen vor planmäßiger Tilgung nach Verrechnung der internen Leistungsbeziehungen (Summe der Nummern 18 und 18.1)	-6.494,75	-5.600	-8.000	-7.900	-7.900	-7.900
28.	=	Summe der Auszahlungen aus Investitionstätigkeit (Summe der Nummern 25 bis 27)	0,00	0	0	0	0	0
29.	=	Saldo der Ein- und Auszahlungen aus Investitionstätigkeit (Saldo der Nummern 24 und 28)	0,00	0	0	0	0	0
30.	=	Finanzmittelüberschuss/Finanzmittelfehlbetrag des Teilhaushaltes (Summe der Nummern 18.2 und 29)	-6.494,75	-5.600	-8.000	-7.900	-7.900	-7.900

Hauptproduktbereich 5 Gestaltung Umwelt
Produktbereich 55 Natur- und Landschaftspflege
Produktgruppe 551 öffentliches Grün- und Landschaftsbau
Produkt 55101 öffentliches Grün- und Landschaftsbau

Nr.	Ein- und Auszahlungsarten (gem. § 4 Absatz 12 GemHVO-Doppik)		Ergebnisse des Haushalts- vorvorjahres	Ansätze des Haushalts- vorjahres einschl. Nachträge	Ansatz des Haushalts- jahres	Planungs- daten des Haushalts- folgejahres	Planungs- daten des zweiten Haushalts- folgejahres	Planungs- daten des dritten Haushalts- folgejahres
			2022	2023	2024	2025	2026	2027
			in €	in €	in €	in €	in €	in €
			1	2	3	4	5	6
18.1	=	Saldo der Ein- und Auszahlungen aus internen Leistungsbeziehungen	-21.642,26	-25.800	-20.400	-20.200	-20.200	-20.200
18.2	=	Jahresbezogener Saldo der laufenden Ein- und Auszahlungen vor planmäßiger Tilgung nach Verrechnung der internen Leistungsbeziehungen (Summe der Nummern 18 und 18.1)	-21.642,26	-25.800	-20.400	-20.200	-20.200	-20.200
25.	-	Auszahlungen für Anlagevermögen	19.134,88	0	0	0	0	0
		78531000 Auszahlungen für den Erwerb von Infrastrukturvermögen, einschließlich Grundstücke und Grundstücksgleiche Rechte	19.134,88	0	0	0	0	0
28.	=	Summe der Auszahlungen aus Investitionstätigkeit (Summe der Nummern 25 bis 27)	19.134,88	0	0	0	0	0
29.	=	Saldo der Ein- und Auszahlungen aus Investitionstätigkeit (Saldo der Nummern 24 und 28)	-19.134,88	0	0	0	0	0
30.	=	Finanzmittelüberschuss/Finanzmittelfehlbetrag des Teilhaushaltes (Summe der Nummern 18.2 und 29)	-40.777,14	-25.800	-20.400	-20.200	-20.200	-20.200

Gemeinde: 31 Schloen-Dratow

Hauptproduktbereich 5 Gestaltung Umwelt
Produktbereich 55 Natur- und Landschaftspflege
Produktgruppe 552 öffentliche Gewässer und Anlagen
Produkt 55200 öffentliche Gewässer / WBV

Nr.	Ein- und Auszahlungsarten (gem. § 4 Absatz 12 GemHVO-Doppik)		Ergebnisse des Haushalts- vorvorjahres	Ansätze des Haushalts- vorjahres einschl. Nachträge	Ansatz des Haushalts- jahres	Planungs- daten des Haushalts- folgejahres	Planungs- daten des zweiten Haushalts- folgejahres	Planungs- daten des dritten Haushalts- folgejahres
			2022	2023	2024	2025	2026	2027
			in €	in €	in €	in €	in €	in €
			1	2	3	4	5	6
4.	+	Öffentlich-rechtliche Leistungsentgelte 63229000 Sonstige Entgelte	58.182,03 58.182,03	75.300 75.300	71.400 71.400	75.900 75.900	75.900 75.900	75.900 75.900
9.	=	Summe der laufenden Einzahlungen (Summe der Nummern 1 bis 8)	58.182,03	75.300	71.400	75.900	75.900	75.900
12.	-	Auszahlungen für Sach- und Dienstleistungen 72543000 Kostenerstattungen an Gemeinden und Gemeindeverbände 72544000 Kostenerstattungen an Zweckverbände	61.706,31 3.978,00 57.728,31	75.300 4.800 70.500	71.700 5.700 66.000	76.200 5.700 70.500	76.200 5.700 70.500	76.200 5.700 70.500
17.	=	Summe der laufenden Auszahlungen (Summe der Nummern 10 bis 16)	61.706,31	75.300	71.700	76.200	76.200	76.200
18.	=	Jahresbezogener Saldo der laufenden Ein- und Auszahlungen vor planmäßiger Tilgung (Saldo der Nummern 9 und 17)	-3.524,28	0	-300	-300	-300	-300
18.2	=	Jahresbezogener Saldo der laufenden Ein- und Auszahlungen vor planmäßiger Tilgung nach Verrechnung der internen Leistungsbeziehungen (Summe der Nummern 18 und 18.1)	-3.524,28	0	-300	-300	-300	-300
30.	=	Finanzmittelüberschuss/Finanzmittelfehlbetrag des Teilhaushaltes (Summe der Nummern 18.2 und 29)	-3.524,28	0	-300	-300	-300	-300

Gemeinde: 31 Schloen-Dratow

Hauptproduktbereich 5 Gestaltung Umwelt
Produktbereich 55 Natur- und Landschaftspflege
Produktgruppe 553 Friedhofs- und Bestattungswesen
Produkt 55300 Friedhofs- und Bestattungswesen

Nr.	Ein- und Auszahlungsarten (gem. § 4 Absatz 12 GemHVO-Doppik)		Ergebnisse des Haushalts- vorvorjahres	Ansätze des Haushalts- vorjahres einschl. Nachträge	Ansatz des Haushalts- jahres	Planungs- daten des Haushalts- folgejahres	Planungs- daten des zweiten Haushalts- folgejahres	Planungs- daten des dritten Haushalts- folgejahres
			2022	2023	2024	2025	2026	2027
			in €	in €	in €	in €	in €	in €
			1	2	3	4	5	6
4.	+	Öffentlich-rechtliche Leistungsentgelte 63224000 Entgelte für das Bestattungswesen	620,00 620,00	600 600	600 600	600 600	600 600	600 600
6.	+	Kostenerstattungen und Kostenumlagen 64243000 Kostenerstattungen und Kostenumlagen von Gemeinden und Gemeindeverbänden 64244000 Kostenerstattungen und Kostenumlagen von Zweckverbänden	176,17 165,33 10,84	100 100 0	100 100 0	100 100 0	100 100 0	100 100 0
9.	=	Summe der laufenden Einzahlungen (Summe der Nummern 1 bis 8)	796,17	700	700	700	700	700
12.	-	Auszahlungen für Sach- und Dienstleistungen 72270000 Auszahlungen für Wasser 72313000 Unterhaltung und Bewirtschaftung der Gebäude einschließlich der Bestandteile, die dem Gebäude zuzurechnen sind 72321000 Bewirtschaftung der Grundstücke 72543000 Kostenerstattungen an Gemeinden und Gemeindeverbände Erhöhung der Personalkosten	3.470,58 186,00 0,00 1.660,05 1.624,53	5.100 300 200 3.000 1.600	4.600 300 200 2.000 2.100	4.600 300 200 2.000 2.100	4.600 300 200 2.000 2.100	4.600 300 200 2.000 2.100
16.	-	Sonstige laufende Auszahlungen 76290000 Sonstige Auszahlungen für die Inanspruchnahme von Rechten und Diensten 76414000 Unfallversicherungen	165,33 165,33 0,00	300 200 100	300 200 100	300 200 100	300 200 100	300 200 100
17.	=	Summe der laufenden Auszahlungen (Summe der Nummern 10 bis 16)	3.635,91	5.400	4.900	4.900	4.900	4.900
18.	=	Jahresbezogener Saldo der laufenden Ein- und Auszahlungen vor planmäßiger Tilgung (Saldo der Nummern 9 und 17)	-2.839,74	-4.700	-4.200	-4.200	-4.200	-4.200
18.1	=	Saldo der Ein- und Auszahlungen aus internen Leistungsbeziehungen	-6.516,93	-7.900	-5.400	-5.400	-5.400	-5.400
18.2	=	Jahresbezogener Saldo der laufenden Ein- und Auszahlungen vor planmäßiger Tilgung nach Verrechnung der internen Leistungsbeziehungen (Summe der Nummern 18 und 18.1)	-9.356,67	-12.600	-9.600	-9.600	-9.600	-9.600
30.	=	Finanzmittelüberschuss/Finanzmittelfehlbetrag des Teilhaushaltes (Summe der Nummern 18.2 und 29)	-9.356,67	-12.600	-9.600	-9.600	-9.600	-9.600

Gemeinde: 31 Schloen-Dratow

Hauptproduktbereich 5 Gestaltung Umwelt
Produktbereich 57 Wirtschaft und Tourismus
Produktgruppe 573 Allgemeine Einrichtungen und Unternehmen
Produkt 57302 MZG Neu Schloen (Torgelower Str. LPV) + Festplatz

Nr.	Ein- und Auszahlungsarten (gem. § 4 Absatz 12 GemHVO-Doppik)		Ergebnisse des Haushalts- vorvorjahres	Ansätze des Haushalts- vorjahres einschl. Nachträge	Ansatz des Haushalts- jahres	Planungs- daten des Haushalts- folgejahres	Planungs- daten des zweiten Haushalts- folgejahres	Planungs- daten des dritten Haushalts- folgejahres
			2022	2023	2024	2025	2026	2027
			in €	in €	in €	in €	in €	in €
			1	2	3	4	5	6
12.	-	Auszahlungen für Sach- und Dienstleistungen 72313000 Unterhaltung und Bewirtschaftung der Gebäude einschließlich der Bestandteile, die dem Gebäude zuzurechnen sind	949,78	0	0	0	0	0
			949,78	0	0	0	0	0
17.	=	Summe der laufenden Auszahlungen (Summe der Nummern 10 bis 16)	949,78	0	0	0	0	0
18.	=	Jahresbezogener Saldo der laufenden Ein- und Auszahlungen vor planmäßiger Tilgung (Saldo der Nummern 9 und 17)	-949,78	0	0	0	0	0
18.1	=	Saldo der Ein- und Auszahlungen aus internen Leistungsbeziehungen	-4.831,87	-7.600	-7.600	-7.600	-7.600	-7.600
18.2	=	Jahresbezogener Saldo der laufenden Ein- und Auszahlungen vor planmäßiger Tilgung nach Verrechnung der internen Leistungsbeziehungen (Summe der Nummern 18 und 18.1)	-5.781,65	-7.600	-7.600	-7.600	-7.600	-7.600
25.	-	Auszahlungen für Anlagevermögen 78522000 Auszahlungen für Baumaßnahmen (Herstellungskosten) und Erwerb bei bebauten Grundstücken und grundstücksgleichen Rechten (ohne Grundstücke)	0,00	15.000	0	0	0	0
			0,00	15.000	0	0	0	0
28.	=	Summe der Auszahlungen aus Investitionstätigkeit (Summe der Nummern 25 bis 27)	0,00	15.000	0	0	0	0
29.	=	Saldo der Ein- und Auszahlungen aus Investitionstätigkeit (Saldo der Nummern 24 und 28)	0,00	-15.000	0	0	0	0
30.	=	Finanzmittelüberschuss/Finanzmittelfehlbetrag des Teilhaushaltes (Summe der Nummern 18.2 und 29)	-5.781,65	-22.600	-7.600	-7.600	-7.600	-7.600

Hauptproduktbereich 5 Gestaltung Umwelt
Produktbereich 57 Wirtschaft und Tourismus
Produktgruppe 573 Allgemeine Einrichtungen und Unternehmen
Produkt 57303 Gemeindehaus Dratow

Nr.	Ein- und Auszahlungsarten (gem. § 4 Absatz 12 GemHVO-Doppik)		Ergebnisse des Haushalts- vorvorjahres	Ansätze des Haushalts- vorjahres einschl. Nachträge	Ansatz des Haushalts- jahres	Planungs- daten des Haushalts- folgejahres	Planungs- daten des zweiten Haushalts- folgejahres	Planungs- daten des dritten Haushalts- folgejahres
			2022	2023	2024	2025	2026	2027
			in €	in €	in €	in €	in €	in €
			1	2	3	4	5	6
9.	=	Summe der laufenden Einzahlungen (Summe der Nummern 1 bis 8)	0,00	0	0	0	0	0
16.	-	Sonstige laufende Auszahlungen	137,60	0	0	0	0	0
		76251000 Vergütungen einschließlich Reisekosten an Sachverständige	137,60	0	0	0	0	0
17.	=	Summe der laufenden Auszahlungen (Summe der Nummern 10 bis 16)	137,60	0	0	0	0	0
18.	=	Jahresbezogener Saldo der laufenden Ein- und Auszahlungen vor planmäßiger Tilgung (Saldo der Nummern 9 und 17)	-137,60	0	0	0	0	0
18.1	=	Saldo der Ein- und Auszahlungen aus internen Leistungsbeziehungen	0,00	-100	-100	-100	-100	-100
18.2	=	Jahresbezogener Saldo der laufenden Ein- und Auszahlungen vor planmäßiger Tilgung nach Verrechnung der internen Leistungsbeziehungen (Summe der Nummern 18 und 18.1)	-137,60	-100	-100	-100	-100	-100
24.	=	Summe der Einzahlungen aus Investitionstätigkeit (Summe der Nummern 19 bis 23)	0,00	0	0	0	0	0
29.	=	Saldo der Ein- und Auszahlungen aus Investitionstätigkeit (Saldo der Nummern 24 und 28)	0,00	0	0	0	0	0
30.	=	Finanzmittelüberschuss/Finanzmittelfehlbetrag des Teilhaushaltes (Summe der Nummern 18.2 und 29)	-137,60	-100	-100	-100	-100	-100

Hauptproduktbereich 5 Gestaltung Umwelt
Produktbereich 57 Wirtschaft und Tourismus
Produktgruppe 573 Allgemeine Einrichtungen und Unternehmen
Produkt 57304 Halle Tiergartenweg, Neu Schloen

Nr.	Ein- und Auszahlungsarten (gem. § 4 Absatz 12 GemHVO-Doppik)		Ergebnisse des Haushalts- vorvorjahres	Ansätze des Haushalts- vorjahres einschl. Nachträge	Ansatz des Haushalts- jahres	Planungs- daten des Haushalts- folgejahres	Planungs- daten des zweiten Haushalts- folgejahres	Planungs- daten des dritten Haushalts- folgejahres
			2022	2023	2024	2025	2026	2027
			in €	in €	in €	in €	in €	in €
			1	2	3	4	5	6
9.	=	Summe der laufenden Einzahlungen (Summe der Nummern 1 bis 8)	0,00	0	0	0	0	0
12.	-	Auszahlungen für Sach- und Dienstleistungen	88,32	700	5.200	700	700	700
		72260000 Auszahlungen für Strom	88,32	200	200	200	200	200
		72313000 Unterhaltung und Bewirtschaftung der Gebäude einschließlich der Bestandteile, die dem Gebäude zuzurechnen sind	0,00	500	5.000	500	500	500
		2024 Entsorgung zu 11400.52321						
16.	-	Sonstige laufende Auszahlungen	66,81	100	100	100	100	100
		76813000 Grundsteuer B für gemeindeeigene Grundstücke	66,81	100	100	100	100	100
17.	=	Summe der laufenden Auszahlungen (Summe der Nummern 10 bis 16)	155,13	800	5.300	800	800	800
18.	=	Jahresbezogener Saldo der laufenden Ein- und Auszahlungen vor planmäßiger Tilgung (Saldo der Nummern 9 und 17)	-155,13	-800	-5.300	-800	-800	-800
18.1	=	Saldo der Ein- und Auszahlungen aus internen Leistungsbeziehungen	-30,47	0	0	0	0	0
18.2	=	Jahresbezogener Saldo der laufenden Ein- und Auszahlungen vor planmäßiger Tilgung nach Verrechnung der internen Leistungsbeziehungen (Summe der Nummern 18 und 18.1)	-185,60	-800	-5.300	-800	-800	-800
30.	=	Finanzmittelüberschuss/Finanzmittelfehlbetrag des Teilhaushaltes (Summe der Nummern 18.2 und 29)	-185,60	-800	-5.300	-800	-800	-800

Gemeinde: 31 Schloen-Dratow

Hauptproduktbereich 6 Zentrale Finanzleistungen
 Produktbereich 61 allgemeine Finanzwirtschaft
 Produktgruppe 611 Steuern, allg. Zuweisungen, allg. Umlagen
 Produkt 61100 Steuern, allg. Zuweisungen, allg. Umlagen

Nr.	Ein- und Auszahlungsarten (gem. § 4 Absatz 12 GemHVO-Doppik)		Ergebnisse des Haushalts- vorvorjahres	Ansätze des Haushalts- vorjahres einschl. Nachträge	Ansatz des Haushalts- jahres	Planungs- daten des Haushalts- folgejahres	Planungs- daten des zweiten Haushalts- folgejahres	Planungs- daten des dritten Haushalts- folgejahres
			2022	2023	2024	2025	2026	2027
			in €	in €	in €	in €	in €	in €
			1	2	3	4	5	6
1.	+	Steuern und ähnliche Abgaben	672.787,76	452.200	671.900	542.600	561.600	563.600
		60111000 Grundsteuer A von Fremdschuldnern	25.770,07	25.800	26.800	26.800	26.800	26.800
		60121000 Grundsteuer B von Fremdschuldnern	68.649,19	66.600	71.100	71.100	71.100	71.100
		60122000 Grundsteuer B für gemeindeeigene Grundstücke	187,43	100	100	100	100	100
		60131000 Gewerbesteuerzahlungen für das laufende Jahr	320.728,91	90.000	230.000	75.000	75.000	75.000
		60210000 Gemeindeanteil an der Einkommensteuer	229.732,14	242.900	318.600	343.700	362.300	363.000
		60220000 Gemeindeanteil an der Umsatzsteuer	22.617,55	21.500	20.000	20.600	21.000	22.300
		60320000 Hundesteuer	3.407,83	3.700	3.700	3.700	3.700	3.700
		60340000 Zweitwohnungssteuer	1.694,64	1.600	1.600	1.600	1.600	1.600
2.	+	Zuwendungen, allgemeine Umlagen und sonstige Transfereinzahlungen	487.828,18	466.000	339.700	420.000	450.000	455.300
		61110000 Schlüsselzuweisungen vom Land	487.828,18	466.000	339.700	420.000	450.000	455.300
7.	+	Zinseinzahlungen und sonstige Finanzeinzahlungen	365,00	100	100	100	100	100
		67920000 Vollverzinsung aus Gewerbesteuer (§ 233a AO)	365,00	100	100	100	100	100
9.	=	Summe der laufenden Einzahlungen (Summe der Nummern 1 bis 8)	1.160.980,94	918.300	1.011.700	962.700	1.011.700	1.019.000
13.	-	Zuwendungen, Umlagen und sonstige Transferauszahlungen	651.344,23	635.000	670.000	674.000	674.000	674.000
		74310000 Gewerbesteuerumlage	51.587,50	9.800	10.600	8.500	8.500	8.500
		74421000 Allgemeine Umlagen an Landkreise	395.309,33	421.000	433.900	440.000	440.000	440.000
		74422000 Allgemeine Umlagen an Amt	195.024,93	204.200	225.500	225.500	225.500	225.500
		74422001 Amtsfeuerwehrumlage an Amt	9.422,47	0	0	0	0	0
15.	-	Zinsauszahlungen und sonstige Finanzauszahlungen	0,00	300	300	100	100	100
		77910000 Sonstige Zinsen und sonstige Finanzauszahlungen aus der Vollverzinsung der Gewerbesteuer (§ 233a AO)	0,00	300	300	100	100	100
17.	=	Summe der laufenden Auszahlungen (Summe der Nummern 10 bis 16)	651.344,23	635.300	670.300	674.100	674.100	674.100
18.	=	Jahresbezogener Saldo der laufenden Ein- und Auszahlungen vor planmäßiger Tilgung (Saldo der Nummern 9 und 17)	509.636,71	283.000	341.400	288.600	337.600	344.900
18.2	=	Jahresbezogener Saldo der laufenden Ein- und Auszahlungen vor planmäßiger Tilgung nach Verrechnung der internen Leistungsbeziehungen (Summe der Nummern 18 und 18.1)	509.636,71	283.000	341.400	288.600	337.600	344.900
19.	+	Einzahlungen aus Investitionszuwendungen	63.927,09	63.400	44.800	44.800	44.800	44.800
		68142000 Investitionszuwendungen vom Land	63.927,09	63.400	44.800	44.800	44.800	44.800
24.	=	Summe der Einzahlungen aus Investitionstätigkeit (Summe der Nummern 19 bis 23)	63.927,09	63.400	44.800	44.800	44.800	44.800
29.	=	Saldo der Ein- und Auszahlungen aus Investitionstätigkeit (Saldo der Nummern 24 und 28)	63.927,09	63.400	44.800	44.800	44.800	44.800
30.	=	Finanzmittelüberschuss/Finanzmittelfehlbetrag des Teilhaushaltes (Summe der Nummern 18.2 und 29)	573.563,80	346.400	386.200	333.400	382.400	389.700

Gemeinde: 31 Schloen-Dratow

Hauptproduktbereich 6 Zentrale Finanzleistungen
Produktbereich 61 allgemeine Finanzwirtschaft
Produktgruppe 612 sonstige allgemeine Finanzwirtschaft
Produkt 61200 sonstige allg. Finanzwirtschaft

Nr.	Ein- und Auszahlungsarten (gem. § 4 Absatz 12 GemHVO-Doppik)		Ergebnisse des Haushalts- vorvorjahres	Ansätze des Haushalts- vorjahres einschl. Nachträge	Ansatz des Haushalts- jahres	Planungs- daten des Haushalts- folgejahres	Planungs- daten des zweiten Haushalts- folgejahres	Planungs- daten des dritten Haushalts- folgejahres
			2022	2023	2024	2025	2026	2027
			in €	in €	in €	in €	in €	in €
			1	2	3	4	5	6
7.	+	Zinseinzahlungen und sonstige Finanzeinzahlungen 67152000 Zinseinzahlungen für Kredite von inländischen Sparkassen 67400000 Finanzeinzahlungen aus Beteiligungen ohne assoziierte Unternehmen	12.643,78 2,64 12.641,14	12.600 0 12.600	12.600 0 12.600	12.600 0 12.600	12.600 0 12.600	12.600 0 12.600
9.	=	Summe der laufenden Einzahlungen (Summe der Nummern 1 bis 8)	12.643,78	12.600	12.600	12.600	12.600	12.600
15.	-	Zinsauszahlungen und sonstige Finanzauszahlungen 77511000 Zinsauszahlungen und sonstige Finanzauszahlungen an inländische Banken (inländischer Geldmarkt) 77512000 Zinsauszahlungen und sonstige Finanzauszahlungen an inländische Sparkassen (inländischer Geldmarkt)	417,13 68,00 349,13	400 100 300	0 0 0	0 0 0	0 0 0	0 0 0
17.	=	Summe der laufenden Auszahlungen (Summe der Nummern 10 bis 16)	417,13	400	0	0	0	0
18.	=	Jahresbezogener Saldo der laufenden Ein- und Auszahlungen vor planmäßiger Tilgung (Saldo der Nummern 9 und 17)	12.226,65	12.200	12.600	12.600	12.600	12.600
18.2	=	Jahresbezogener Saldo der laufenden Ein- und Auszahlungen vor planmäßiger Tilgung nach Verrechnung der internen Leistungsbeziehungen (Summe der Nummern 18 und 18.1)	12.226,65	12.200	12.600	12.600	12.600	12.600
30.	=	Finanzmittelüberschuss/Finanzmittelfehlbetrag des Teilhaushaltes (Summe der Nummern 18.2 und 29)	12.226,65	12.200	12.600	12.600	12.600	12.600

Nr.	Einzahlungs- und Auszahlungsarten (gemäß § 3 Absatz 1 Satz 1 GemHVO-Doppik)		Ergebnisse des Haushalts- vorvorjahres	Ansätze des Haushalts- vorjahres einschl. Nachträge	Ansatz des Haushalts- jahres	Planungs- daten des Haushalts- folgejahres	Planungs- daten des zweiten Haushalts- folgejahres	Planungs- daten des dritten Haushalts- folgejahres	Erläuterung
			2022	2023	2024	2025	2026	2027	Konto- nummer
			in €	in €	in €	in €	in €	in €	
			1	2	3	4	5	6	
1.	+	Steuern und ähnliche Abgaben	672.787,76	452.200	671.900	542.600	561.600	563.600	60
		60111000 Grundsteuer A von Fremdschuldnern	25.770,07	25.800	26.800	26.800	26.800	26.800	
		60121000 Grundsteuer B von Fremdschuldnern	68.649,19	66.600	71.100	71.100	71.100	71.100	
		60122000 Grundsteuer B für gemeindeeigene Grundstücke	187,43	100	100	100	100	100	
		60131000 Gewerbesteuerzahlungen für das laufende Jahr	320.728,91	90.000	230.000	75.000	75.000	75.000	
		60210000 Gemeindeanteil an der Einkommensteuer	229.732,14	242.900	318.600	343.700	362.300	363.000	
		60220000 Gemeindeanteil an der Umsatzsteuer	22.617,55	21.500	20.000	20.600	21.000	22.300	
		60320000 Hundesteuer	3.407,83	3.700	3.700	3.700	3.700	3.700	
		60340000 Zweitwohnungssteuer	1.694,64	1.600	1.600	1.600	1.600	1.600	
2.	+	Zuwendungen, allgemeine Umlagen und sonstige Transfereinzahlungen	491.544,04	466.000	339.700	420.000	450.000	455.300	61
		61110000 Schlüsselzuweisungen vom Land	487.828,18	466.000	339.700	420.000	450.000	455.300	
		61490000 Zuweisungen und Zuschüsse für laufende Zwecke von Sonstigen	3.715,86	0	0	0	0	0	
3.	+	Einzahlungen der sozialen Sicherung	0,00	0	0	0	0	0	62
4.	+	Öffentlich-rechtliche Leistungsentgelte	58.802,03	76.000	72.000	76.500	76.500	76.500	63
		63224000 Entgelte für das Bestattungswesen	620,00	600	600	600	600	600	
		63229000 Sonstige Entgelte	58.182,03	75.400	71.400	75.900	75.900	75.900	
5.	+	Privatrechtliche Leistungsentgelte	249.536,87	269.300	287.100	287.100	287.100	287.100	641,648
		64110000 Mieten und Pachten, Erbbauzinsen	235.968,68	255.000	273.100	273.100	273.100	273.100	
		64110001 Mieten- Erbbauzins	1.824,00	1.800	1.800	1.800	1.800	1.800	
		64110004 Pacht für landwirtschaftliche Flächen	5.820,32	6.000	6.000	6.000	6.000	6.000	
		64110010 sonstige Pachten	580,15	1.800	3.600	3.600	3.600	3.600	
		64110014 Pacht Dachfläche f. Photovoltaik	2.398,61	2.400	2.400	2.400	2.400	2.400	
		64110017 Einzahlung für Jagdpacht	401,97	200	200	200	200	200	
		64111000 Gartenpacht + Sonstige (SK)	2.543,14	1.200	0	0	0	0	
		64112000 Miete Garagen / Garagenstellflächen (SK)	0,00	900	0	0	0	0	
6.	+	Kostenerstattungen und Kostenumlagen	1.806,94	100	400	400	400	400	642,647, 648
		64243000 Kostenerstattungen und Kostenumlagen von Gemeinden und Gemeindeverbänden	1.208,92	100	400	400	400	400	
		64244000 Kostenerstattungen und Kostenumlagen von Zweckverbänden	10,84	0	0	0	0	0	
		64251000 Kostenerstattungen und Kostenumlagen von privaten Unternehmen	105,04	0	0	0	0	0	
		64259000 Kostenerstattungen und Kostenumlagen vom sonstigen privaten Bereich	482,14	0	0	0	0	0	
7.	+	Zinseinzahlungen und sonstige Finanzeinzahlungen	13.008,78	12.700	12.700	12.700	12.700	12.700	67
		67152000 Zinseinzahlungen für Kredite von inländischen Sparkassen	2,64	0	0	0	0	0	
		67400000 Finanzeinzahlungen aus Beteiligungen ohne assoziierte Unternehmen	12.641,14	12.600	12.600	12.600	12.600	12.600	
		67920000 Vollverzinsung aus Gewerbesteuer (§ 233a AO)	365,00	100	100	100	100	100	
8.	+	Sonstige laufende Einzahlungen	61.628,87	17.000	17.100	17.100	17.100	17.100	651,66
		65131000 Bestandserhöhung Betriebskosten	21.946,68	0	0	0	0	0	
		66250000 Konzessionsabgaben	19.545,23	16.900	16.900	16.900	16.900	16.900	
		66270000 Versicherungserstattungen	342,22	100	100	100	100	100	
		66290000 Sonstige laufende Einzahlungen (Sonstige)	310,71	0	100	100	100	100	
		66410000 sonstige Steuererstattungen	-202,92	0	0	0	0	0	
		66859100 Anzahlungen auf Bestellungen vom sonstigen privaten Bereich für Betriebskosten	19.686,95	0	0	0	0	0	
9.	=	Summe der laufenden Einzahlungen (Summe der Nummern 1 bis 8)	1.549.115,29	1.293.300	1.400.900	1.356.400	1.405.400	1.412.700	

Nr.	Einzahlungs- und Auszahlungsarten (gemäß § 3 Absatz 1 Satz 1 GemHVO-Doppik)		Ergebnisse des Haushalts- vorvorjahres	Ansätze des Haushalts- vorjahres einschl. Nachträge	Ansatz des Haushalts- jahres	Planungs- daten des Haushalts- folgejahres	Planungs- daten des zweiten Haushalts- folgejahres	Planungs- daten des dritten Haushalts- folgejahres	Erläuterung
			2022	2023	2024	2025	2026	2027	Konto- nummer
			in €	in €	in €	in €	in €	in €	
			1	2	3	4	5	6	
10.	-	Personalauszahlungen	61.375,69	66.200	71.300	72.500	72.500	72.500	70
		70110000 Auszahlungen für Bürgermeister, Amtsvorsteher	15.058,06	15.600	17.200	18.800	18.800	18.800	
		70130000 Auszahlungen für Rats-/Vertretungs- und Ausschussmitglieder	2.250,00	3.900	4.300	3.900	3.900	3.900	
		70190000 Auszahlungen für sonstige ehrenamtlich Tätige (ehrenamtlich Tätige der Feuerwehr, berufene Bürger in Ausschüssen, u.a.)	6.570,00	6.900	14.400	14.400	14.400	14.400	
		70221000 Vergütungen für Arbeitnehmer	28.903,56	30.700	28.200	28.200	28.200	28.200	
		70320000 Beiträge zu Versorgungskassen für Arbeitnehmer	1.042,44	1.100	1.100	1.100	1.100	1.100	
		70420000 Beiträge zur gesetzlichen Sozialversicherung für Arbeitnehmer	6.031,23	6.000	6.000	6.000	6.000	6.000	
		70430000 Beiträge zur gesetzlichen Sozialversicherung für ehrenamtlich Tätige	1.520,40	2.000	100	100	100	100	
11.	-	Versorgungsauszahlungen	0,00	0	0	0	0	0	71
12.	-	Auszahlungen für Sach- und Dienstleistungen	432.906,29	614.000	592.900	559.800	489.700	483.600	72
		72260000 Auszahlungen für Strom	7.858,02	11.200	11.200	11.200	11.200	11.200	
		72270000 Auszahlungen für Wasser	186,00	300	300	300	300	300	
		72311000 Unterhaltung und Bewirtschaftung der Grundstücke	253,90	5.000	5.000	800	800	800	
		72313000 Unterhaltung und Bewirtschaftung der Gebäude einschließlich der Bestandteile, die dem Gebäude zuzurechnen sind	51.330,48	141.700	166.200	141.700	81.700	81.700	
		72320000 Bewirtschaftung der Grundstücke, Außenanlagen, Gebäude und Gebäudeeinrichtungen	107.998,07	102.000	100.300	102.000	102.000	102.000	
		72321000 Bewirtschaftung der Grundstücke	14.308,32	28.500	24.000	22.000	22.000	22.000	
		72338000 Unterhaltung der Straßen, Wege, Plätze und Verkehrslenkungsanlagen	24.394,41	40.500	10.000	10.000	10.000	10.000	
		72339000 Unterhaltung sonstige Infrastruktur	3.203,70	3.500	3.500	3.500	3.500	3.500	
		72339100 Unterhaltung Bushäuschen	0,00	300	5.200	300	300	300	
		72351000 Wartungs- und Instandsetzungskosten	4.515,36	8.000	6.500	6.500	6.500	6.500	
		72352000 Betriebs- und Schmierstoffe	2.644,99	9.300	6.300	6.300	6.300	6.300	
		72353000 Reifen	0,00	4.000	0	0	0	0	
		72360000 Unterhaltung der Maschinen und technischen Anlagen	724,77	1.000	1.000	1.000	1.000	1.000	
		72370000 Unterhaltung der Betriebs- und Geschäftsausstattung	2.529,43	2.500	2.500	2.500	2.500	2.500	
		72380000 Geringwertige Geräte, Ausrüstungs- und sonstige Gebrauchsgegenstände	108,45	400	3.100	2.900	2.900	2.900	
		72490000 Sonstige Auszahlungen für Sachleistungen und Verbrauchsmittel	0,00	2.100	2.000	1.700	1.700	1.700	
		72543000 Kostenerstattungen an Gemeinden und Gemeindeverbände	122.903,74	144.000	140.800	149.100	146.500	144.000	
		72544000 Kostenerstattungen an Zweckverbände	57.728,31	70.500	66.000	70.500	70.500	70.500	
		72551000 Kostenerstattungen an private Unternehmen	18.292,04	19.500	19.600	12.800	12.200	10.700	
		72559000 Kostenerstattungen an den sonstigen privaten Bereich	10.051,00	10.200	10.500	7.800	3.000	3.000	
		72590000 Kostenerstattungen an Sonstige	1.690,01	3.400	4.200	4.200	2.100	0	
		72910000 Sonstige Auszahlungen für Sachleistungen	668,17	500	500	500	500	500	
		72920000 Sonstige Auszahlungen für Dienstleistungen	919,22	1.600	1.700	1.200	1.200	1.200	
		72921000 Auszahlungen für Dienstleistungen - Aus- und Fortbildung	597,90	4.000	2.500	1.000	1.000	1.000	
13.	-	Zuwendungen, Umlagen und sonstige Transferauszahlungen	815.565,35	826.800	859.500	862.200	875.000	887.800	74
		74143000 Zuweisungen und Zuschüsse für laufende Zwecke an Gemeinden und Gemeindeverbände	153.181,94	180.800	179.000	183.200	196.000	208.800	

Nr.	Einzahlungs- und Auszahlungsarten (gemäß § 3 Absatz 1 Satz 1 GemHVO-Doppik)	Ergebnisse des Haushalts- vorvorjahres	Ansätze des Haushalts- vorjahres einschl. Nachträge	Ansatz des Haushalts- jahres	Planungs- daten des Haushalts- folgejahres	Planungs- daten des zweiten Haushalts- folgejahres	Planungs- daten des dritten Haushalts- folgejahres	Erläuterung
		2022	2023	2024	2025	2026	2027	Konto- nummer
		in €	in €	in €	in €	in €	in €	
		1	2	3	4	5	6	
	74190000 Zuweisungen und Zuschüsse für laufende Zwecke an Sonstige	11.039,18	11.000	10.500	5.000	5.000	5.000	
	74310000 Gewerbesteuerumlage	51.587,50	9.800	10.600	8.500	8.500	8.500	
	74421000 Allgemeine Umlagen an Landkreise	395.309,33	421.000	433.900	440.000	440.000	440.000	
	74422000 Allgemeine Umlagen an Amt	195.024,93	204.200	225.500	225.500	225.500	225.500	
	74422001 Amtsfeuerwehrumlage an Amt	9.422,47	0	0	0	0	0	
14.	- Auszahlungen der sozialen Sicherung	0,00	0	0	0	0	0	75
15.	- Zinsauszahlungen und sonstige Finanzauszahlungen	631,91	900	400	200	100	100	77
	77511000 Zinsauszahlungen und sonstige Finanzauszahlungen an inländische Banken (inländischer Geldmarkt)	68,00	100	0	0	0	0	
	77512000 Zinsauszahlungen und sonstige Finanzauszahlungen an inländische Sparkassen (inländischer Geldmarkt)	563,91	500	100	100	0	0	
	77910000 Sonstige Zinsen und sonstige Finanzauszahlungen aus der Vollverzinsung der Gewerbesteuer (§ 233a AO)	0,00	300	300	100	100	100	
16.	- Sonstige laufende Auszahlungen	57.491,81	58.900	46.500	41.300	41.100	41.100	76
	76131000 Fahrtkostenerstattung	67,20	200	300	300	300	300	
	76210000 Mieten, Pachten und Erbbauzinsen	22,50	100	300	300	300	300	
	76251000 Vergütungen einschließlich Reisekosten an Sachverständige	959,48	600	5.300	500	300	300	
	76253000 Gerichts-, Anwalts-, Notar-, Gerichtsvollzieherkosten usw.	17,85	200	200	200	200	200	
	76255000 Auszahlungen für die Erstellung von Bebauungsplänen	0,00	23.000	0	0	0	0	
	76290000 Sonstige Auszahlungen für die Inanspruchnahme von Rechten und Diensten	35.537,43	23.800	24.200	23.800	23.800	23.800	
	76291000 Auszahlung für Verwaltergebühren Pachten	202,30	500	300	300	300	300	
	76310000 Büromaterial	25,28	0	0	0	0	0	
	76322000 Zeitschriften	33,50	100	100	100	100	100	
	76341000 Fernmeldegebühren	741,12	800	900	900	900	900	
	76350000 Öffentliche Bekanntmachungen	1.147,74	0	0	0	0	0	
	76390000 Sonstige Geschäftsauszahlungen	789,64	800	1.700	1.700	1.700	1.700	
	76411000 Gebäudeversicherungen und Inhaltsversicherung	401,88	600	600	600	600	600	
	76414000 Unfallversicherungen	563,64	800	800	800	800	800	
	76416000 Umlagen an Schadensausgleichskassen	2.751,59	2.800	2.800	2.800	2.800	2.800	
	76419000 Sonstige Versicherungen	51,50	200	200	200	200	200	
	76430000 Sonstige Beiträge	3.161,97	3.400	3.400	3.400	3.400	3.400	
	76537962 Umsatzsteuer 19 %	0,00	0	3.600	3.600	3.600	3.600	
	76690000 Sonstige laufende Auszahlungen für besondere Finanzauszahlungen	10.653,43	0	0	0	0	0	
	76813000 Grundsteuer B für gemeindeeigene Grundstücke	198,76	400	400	400	400	400	
	76820000 Kraftfahrzeugsteuer	165,00	600	400	400	400	400	
	76930000 Repräsentationen	0,00	0	1.000	1.000	1.000	1.000	
17.	= Summe der laufenden Auszahlungen (Summe der Nummern 10 bis 16)	1.367.971,05	1.566.800	1.570.600	1.536.000	1.478.400	1.485.100	
18.	= Jahresbezogener Saldo der laufenden Ein- und Auszahlungen vor planmäßiger Tilgung (Saldo der Nummern 9 und 17)	181.144,24	-273.500	-169.700	-179.600	-73.000	-72.400	
19.	+ Einzahlungen aus Investitionszuwendungen	94.957,20	366.600	44.800	705.600	596.500	44.800	681.683
	68142000 Investitionszuwendungen vom Land	63.927,09	63.400	44.800	44.800	44.800	44.800	
	68143000 Investitionszuwendungen von Gemeinden und Gemeindeverbänden	17.500,00	0	0	0	0	0	

Nr.	Einzahlungs- und Auszahlungsarten (gemäß § 3 Absatz 1 Satz 1 GemHVO-Doppik)		Ergebnisse des Haushalts- vorvorjahres	Ansätze des Haushalts- vorjahres einschl. Nachträge	Ansatz des Haushalts- jahres	Planungs- daten des Haushalts- folgejahres	Planungs- daten des zweiten Haushalts- folgejahres	Planungs- daten des dritten Haushalts- folgejahres	Erläuterung
			2022	2023	2024	2025	2026	2027	Konto- nummer
			in €	in €	in €	in €	in €	in €	
			1	2	3	4	5	6	
		68176200 Anzahlungen auf Sonderposten zum Anlagevermögen vom Land	0,00	303.200	0	660.800	551.700	0	
		68176300 Anzahlungen auf Sonderposten zum Anlagevermögen von Gemeinden und Gemeindeverbänden	13.030,11	0	0	0	0	0	
		68190000 Sonstige Investitionszuwendungen	500,00	0	0	0	0	0	
20.	+	Einzahlungen aus Beiträgen und ähnlichen Entgelten	39.188,73	39.000	46.200	46.200	38.700	38.700	
		68264000 Anzahlungen für Beiträge vom öffentlichen Bereich	39.188,73	39.000	38.700	38.700	38.700	38.700	
		68265000 Anzahlungen für Beiträge vom privaten Bereich	0,00	0	7.500	7.500	0	0	
21.	+	Einzahlungen aus Anlagevermögen	21.580,09	0	0	117.500	117.500	0	684-686
		68520000 Einzahlungen für bebaute Grundstücke und grundstücksgleiche Rechte	20.000,00	0	0	117.500	117.500	0	
		68522000 Einzahlungen aus der Abwicklung von Baumaßnahmen	1.580,09	0	0	0	0	0	
22.	+	Einzahlungen aus sonstigen Ausleihungen und Kreditgewährungen	0,00	0	0	0	0	0	687
23.	+	Sonstige Investitionseinzahlungen	0,00	0	0	0	0	0	688,689
24.	=	Summe der Einzahlungen aus Investitionstätigkeit (Summe der Nummern 19 bis 23)	155.726,02	405.600	91.000	869.300	752.700	83.500	
25.	-	Auszahlungen für Anlagevermögen	399.295,88	554.600	112.400	782.600	737.100	1.500	781,784-786
		78511000 Auszahlungen für den Erwerb unbebauter Grundstücke und grundstücksgleicher Rechte	46,89	0	0	0	0	0	
		78522000 Auszahlungen für Baumaßnahmen (Herstellungskosten) und Erwerb bei bebauten Grundstücken und grundstücksgleichen Rechten (ohne Grundstücke)	313.625,21	346.600	83.300	781.100	735.600	0	
		78531000 Auszahlungen für den Erwerb von Infrastrukturvermögen, einschließlich Grundstücke und Grundstücksgleiche Rechte	19.134,88	6.000	23.600	0	0	0	
		78560000 Auszahlungen für Fahrzeuge, Maschinen und technische Anlagen	2.209,59	12.000	4.000	0	0	0	
		78560713 Auszahlungen für Baufahrzeuge, Zugmaschinen, Kipper, Kranfahrzeuge	40.000,00	0	0	0	0	0	
		78560725 Auszahlungen für Technische Anlagen des Brand-, Hochwasser- und Katastrophenschutzes	2.334,66	11.000	1.500	1.500	1.500	1.500	
		78571000 Auszahlungen für bewegliche Sachen des Anlagevermögens über einem Wert von 1.000 Euro ohne Umsatzsteuer	15.316,32	166.000	0	0	0	0	
		78572000 Auszahlungen für bewegliche Sachen des Anlagevermögens bis zu einem Wert von 1.000 Euro ohne Umsatzsteuer	6.628,33	13.000	0	0	0	0	
26.	-	Auszahlungen für sonstige Ausleihungen und Kreditgewährungen	0,00	0	0	0	0	0	787
27.	-	Sonstige Investitionsauszahlungen	0,00	0	0	0	0	0	788,789
28.	=	Summe der Auszahlungen aus Investitionstätigkeit (Summe der Nummern 25 bis 27)	399.295,88	554.600	112.400	782.600	737.100	1.500	
29.	=	Saldo aus den Ein- und Auszahlungen aus Investitionstätigkeit (Saldo der Nummern 24 und 28)	-243.569,86	-149.000	-21.400	86.700	15.600	82.000	
30.	=	Finanzmittelüberschuss/Finanzmittelfehlbetrag (Summe der Nummern 18 und 29)	-62.425,62	-422.500	-191.100	-92.900	-57.400	9.600	
31.	+	Einzahlungen aus der Aufnahme von Krediten für Investitionen und Investitionsförderungsmaßnahmen	0,00	0	0	0	0	0	691 + 692
32.	-	Auszahlungen für planmäßige Tilgung von Krediten für Investitionen und Investitionsförderungsmaßnahmen	11.033,62	33.000	0	0	0	0	791 + 792

Nr.	Einzahlungs- und Auszahlungsarten (gemäß § 3 Absatz 1 Satz 1 GemHVO-Doppik)	Ergebnisse des Haushalts- vorvorjahres	Ansätze des Haushalts- vorjahres einschl. Nachträge	Ansatz des Haushalts- jahres	Planungs- daten des Haushalts- folgejahres	Planungs- daten des zweiten Haushalts- folgejahres	Planungs- daten des dritten Haushalts- folgejahres	Erläuterung
		2022	2023	2024	2025	2026	2027	Konto- nummer
		in €	in €	in €	in €	in €	in €	
		1	2	3	4	5	6	
	79253100 planmäßige Tilgung von Krediten für Investitionen vom inländischen Geldmarkt / Laufzeit mehr als 5 Jahre	11.033,62	8.400	0	0	0	0	
	79253200 außerplanmäßige Tilgung von Krediten für Investitionen vom inländischen Geldmarkt / Laufzeit mehr als 5 Jahre	0,00	24.600	0	0	0	0	
33.	- Sonstige Auszahlungen zur Tilgung von Krediten für Investitionen und Investitionsförderungsmaßnahmen	0,00	0	0	0	0	0	791 + 792
34.	= Saldo der Ein- und Auszahlungen aus Krediten für Investitionen und Investitionsförderungsmaßnahmen (Nummer 31 abzüglich Nummern 32 und 33)	-11.033,62	-33.000	0	0	0	0	
35.	= Saldo der durchlaufenden Gelder und ungeklärten Zahlungsvorgänge	-679,65	0	0	0	0	0	699 J. 799
36.	= Veränderung der Forderungen und Verbindlichkeiten aus Krediten zur Sicherung der Zahlungsfähigkeit gegenüber dem Amt (Summe der Nummern 30, 34 und 35)	-74.138,89	-455.500	-191.100	-92.900	-57.400	9.600	
37.	Jahresbezogener Saldo der laufenden Ein- und Auszahlungen (Saldo der Nummern 18 und 32)	170.110,62	-306.500	-169.700	-179.600	-73.000	-72.400	
nachrichtlich:								
38.	Saldo der laufenden Ein- und Auszahlungen zum 31. Dezember des Vorjahres	1.233.003,98	1.403.114	1.096.614	926.914	747.314	674.314	
39.	Saldo der laufenden Ein- und Auszahlungen zum 31. Dezember des Haushaltsjahres (Summe der Nummern 37 und 38)	1.403.114,60	1.096.614	926.914	747.314	674.314	601.914	
darunter:								
	Zuführung zum investiven Bereich aus einem positiven Saldo der laufenden Ein- und Auszahlungen zum 31. Dezember des Haushaltsvorjahres (Einzahlung in Nummer 23 (Sonstige Investitionseinzahlungen) und Auszahlung in Nummer 16 (Sonstige laufende Auszahlungen) enthalten)	0,00	0	0	0	0	0	
	Zuführung zur Deckung eines negativen Saldos der laufenden Ein- und Auszahlungen zum 31. Dezember des Haushaltsjahres aus dem investiven Bereich (Einzahlung in Nummer 8 (Sonstige laufende Einzahlungen) und Auszahlung in Nummer 27 (Sonstige Investitionsauszahlungen) enthalten)	0,00	0	0	0	0	0	
	Zuführung gemäß § 12 Nummer 6 GemHVO-Doppik an den laufenden Bereich (Einzahlung in Nummer 8 (Sonstige laufende Einzahlungen) und Auszahlung in Nummer 27 (Sonstige Investitionsauszahlungen) enthalten)	0,00	0	0	0	0	0	

Nr.	Bezeichnung der Maßnahme	Ergebnisse bis einschließlich des Haushalts- vorvorjahres	Ansätze des Haushalts- vorjahres einschl. Nachträge	Ansatz des Haushalts- jahres	Planungs- daten des Haushalts- folgejahres	Planungs- daten des zweiten Haushalts- folgejahres	Planungs- daten des dritten Haushalts- folgejahres	Planungsdaten der weiteren Haushaltsjahre bis zum Abschluss der Maßnahme	Gesamtein-/ -aus- zahlungen
		2022	2023	2024	2025	2026	2027		
		in €	in €	in €	in €	in €	in €	in €	in €
		1	2	3	4	5	6	7	8
Ohne Projektzuordnung									
	Einzahlungen	2.000,00	0	0	0	0	0	0	2.000
	68190000 Sonstige Investitionszuwendungen	2.000,00	0	0	0	0	0	0	2.000
	Auszahlungen	48.876,60	13.500	0	0	0	0	0	62.376
	78560000 Auszahlungen für Fahrzeuge, Maschinen und technische Anlagen	4.393,22	12.000	0	0	0	0	0	16.393
	78560713 Auszahlungen für Baufahrzeuge, Zugmaschinen, Kipper, Kranfahrzeuge	40.000,00	0	0	0	0	0	0	40.000
	78572000 Auszahlungen für bewegliche Sachen des Anlagevermögens bis zu einem Wert von 1.000 Euro ohne Umsatzsteuer	4.483,38	1.500	0	0	0	0	0	5.983
1 Erwerb Seitenmulcher									
	Auszahlungen	8.746,50	0	0	0	0	0	0	8.746
	78571000 Auszahlungen für bewegliche Sachen des Anlagevermögens über einem Wert von 1.000 Euro ohne Umsatzsteuer	8.746,50	0	0	0	0	0	0	8.746
17 Spielplatz Schloen "an der Peene"									
	Auszahlungen	0,00	23.000	0	0	0	0	0	23.000
	78522000 Auszahlungen für Baumaßnahmen (Herstellungskosten) und Erwerb bei bebauten Grundstücken und grundstücksgleichen Rechten (ohne Grundstücke)	0,00	23.000	0	0	0	0	0	23.000
2 Erwerb Anhänger mit Zubehör									
	Auszahlungen	2.209,59	0	4.000	0	0	0	0	6.209
	78560000 Auszahlungen für Fahrzeuge, Maschinen und technische Anlagen	2.209,59	0	4.000	0	0	0	0	6.209
Gesamtwerte									
	Summe Einzahlungen	2.000,00	0	0	0	0	0	0	2.000
	Summe Auszahlungen	59.832,69	36.500	4.000	0	0	0	0	100.332
	Saldo	-57.832,69	-36.500	-4.000	0	0	0	0	-98.332

TH

02 TH 2- Bau- und Ordnungsamt (BOA)

Nr.	Bezeichnung der Maßnahme	Ergebnisse bis einschließlich des Haushalts- vorvorjahres	Ansätze des Haushalts- vorjahres einschl. Nachträge	Ansatz des Haushalts- jahres	Planungs- daten des Haushalts- folgejahres	Planungs- daten des zweiten Haushalts- folgejahres	Planungs- daten des dritten Haushalts- folgejahres	Planungsdaten der weiteren Haushaltsjahre bis zum Abschluss der Maßnahme	Gesamtein-/ -aus- zahlungen
		2022	2023	2024	2025	2026	2027		
		in €	in €	in €	in €	in €	in €	in €	in €
		1	2	3	4	5	6	7	8
Ohne Projektzuordnung									
	Einzahlungen	522.897,39	31.200	38.700	38.700	38.700	38.700	0	708.897
	68142000 Investitionszuwendungen vom Land	1.436,00	0	0	0	0	0	0	1.436
	68143000 Investitionszuwendungen von Gemeinden und Gemeindeverbänden	17.500,00	0	0	0	0	0	0	17.500
	68151000 Investitionszuwendungen von privaten Unternehmen	287,72	0	0	0	0	0	0	287
	68159000 Investitionszuwendungen vom sonstigen privaten Bereich	4.932,59	0	0	0	0	0	0	4.932
	68176200 Anzahlungen auf Sonderposten zum Anlagevermögen vom Land	5.169,74	0	0	0	0	0	0	5.169
	68176300 Anzahlungen auf Sonderposten zum Anlagevermögen von Gemeinden und Gemeindeverbänden	13.030,11	0	0	0	0	0	0	13.030
	68190000 Sonstige Investitionszuwendungen	8.460,00	0	0	0	0	0	0	8.460
	68241001 Beiträge und ähnlichen Entgelte vom Bund / aus öffentlich-rechtlichen Entgelten	29,36	0	0	0	0	0	0	29
	68243001 Beiträge und ähnlichen Entgelte von Gemeinden und Gemeindeverbänden / aus öffentlich-rechtlichen Entgelten	1.036,25	0	0	0	0	0	0	1.036
	68259001 Beiträge und ähnlichen Entgelte vom sonstigen privaten Bereich / aus öffentlich-rechtlichen Entgelten	30.075,90	0	0	0	0	0	0	30.075
	68264000 Anzahlungen für Beiträge vom öffentlichen Bereich	79.181,56	31.200	38.700	38.700	38.700	38.700	0	265.181
	68510000 Einzahlungen für unbebaute Grundstücke und grundstücksgleiche Rechte	74.907,00	0	0	0	0	0	0	74.907
	68520000 Einzahlungen für bebaute Grundstücke und grundstücksgleiche Rechte	70.000,00	0	0	0	0	0	0	70.000
	68831000 Entwickelte Grundstücke	216.851,16	0	0	0	0	0	0	216.851
	Auszahlungen	557.301,96	22.500	1.500	1.500	1.500	1.500	0	585.801
	78511000 Auszahlungen für den Erwerb unbebauter Grundstücke und grundstücksgleicher Rechte	280.663,29	0	0	0	0	0	0	280.663
	78521000 Auszahlungen für den Erwerb von bebauten Grundstücken und grundstücksgleichen Rechten	111.221,08	0	0	0	0	0	0	111.221
	78531000 Auszahlungen für den Erwerb von Infrastrukturvermögen, einschließlich Grundstücke und Grundstücksgleiche Rechte	14.685,41	0	0	0	0	0	0	14.685

Gemeinde: 31 Schloen-Dratow

TH

02 TH 2- Bau- und Ordnungsamt (BOA)

Nr.	Bezeichnung der Maßnahme	Ergebnisse	Ansätze des	Ansatz des	Planungs-	Planungs-	Planungs-	Planungsdaten	Gesamtein-/ -aus- zahlungen
		bis einschließlich	Haushalts-	Haushalts-	daten des	daten des	daten des	der weiteren	
		des	vorjahres	jahres	Haushalts-	zweiten	dritten	Haushaltsjahre	
		Haushalts-	einschl.		folgejahres	Haushalts-	Haushalts-	bis zum Abschluss	
		vorjahres	Nachträge			folgejahres	folgejahres	der Maßnahme	
		2022	2023	2024	2025	2026	2027		
		in €	in €	in €	in €	in €	in €	in €	in €
		1	2	3	4	5	6	7	8
	78560000 Auszahlungen für Fahrzeuge, Maschinen und technische Anlagen	64.053,79	0	0	0	0	0	0	64.053
	78560725 Auszahlungen für Technische Anlagen des Brand-, Hochwasser- und Katastrophenschutzes	26.840,39	11.000	1.500	1.500	1.500	1.500	0	43.840
	78571000 Auszahlungen für bewegliche Sachen des Anlagevermögens über einem Wert von 1.000 Euro ohne Umsatzsteuer	4.072,12	0	0	0	0	0	0	4.072
	78572000 Auszahlungen für bewegliche Sachen des Anlagevermögens bis zu einem Wert von 1.000 Euro ohne Umsatzsteuer	55.765,88	11.500	0	0	0	0	0	67.265
10 Erwerb Stromerzeuger									
	Einzahlungen	3.500,00	0	0	0	0	0	0	3.500
	68176300 Anzahlungen auf Sonderposten zum Anlagevermögen von Gemeinden und Gemeindeverbänden	3.500,00	0	0	0	0	0	0	3.500
	Auszahlungen	5.485,52	0	0	0	0	0	0	5.485
	78143000 Investitionszuwendungen für Gemeinden und Gemeindeverbänden	776,69	0	0	0	0	0	0	776
	78571000 Auszahlungen für bewegliche Sachen des Anlagevermögens über einem Wert von 1.000 Euro ohne Umsatzsteuer	4.708,83	0	0	0	0	0	0	4.708
13 Ausbau ländl. Weg Richtung Deven (Ortslage)									
	Einzahlungen	39.188,73	199.000	0	0	0	0	0	238.188
	68176200 Anzahlungen auf Sonderposten zum Anlagevermögen vom Land	0,00	191.200	0	0	0	0	0	191.200
	68264000 Anzahlungen für Beiträge vom öffentlichen Bereich	39.188,73	7.800	0	0	0	0	0	46.988
	Auszahlungen	5.712,00	217.500	0	0	0	0	0	223.212
	78522000 Auszahlungen für Baumaßnahmen (Herstellungskosten) und Erwerb bei bebauten Grundstücken und grundstücksgleichen Rechten (ohne Grundstücke)	5.712,00	217.500	0	0	0	0	0	223.212
14 Planung und Erschließung B-Plan Nr. 4									
	Einzahlungen	0,00	0	7.500	125.000	117.500	0	0	250.000
	68265000 Anzahlungen für Beiträge vom privaten Bereich	0,00	0	7.500	7.500	0	0	0	15.000
	68520000 Einzahlungen für bebaute Grundstücke und grundstücksgleiche Rechte	0,00	0	0	117.500	117.500	0	0	235.000
	Auszahlungen	145.466,20	91.100	0	0	0	0	0	236.566
	78511000 Auszahlungen für den Erwerb unbebauter Grundstücke und grundstücksgleicher Rechte	12.651,86	0	0	0	0	0	0	12.651

TH

02 TH 2- Bau- und Ordnungsamt (BOA)

Nr.	Bezeichnung der Maßnahme	Ergebnisse	Ansätze des	Ansatz des	Planungs-	Planungs-	Planungs-	Planungsdaten	Gesamtein-/ -aus- zahlungen
		bis einschließlich des Haushalts- vorvorjahres	Haushalts- vorjahres einschl. Nachträge	Haushalts- jahres	daten des Haushalts- folgejahres	daten des zweiten Haushalts- folgejahres	daten des dritten Haushalts- folgejahres	der weiteren Haushaltsjahre bis zum Abschluss der Maßnahme	
		2022	2023	2024	2025	2026	2027		
		in €	in €	in €	in €	in €	in €	in €	
		1	2	3	4	5	6	7	8
	78522000 Auszahlungen für Baumaßnahmen (Herstellungskosten) und Erwerb bei bebauten Grundstücken und grundstücksgleichen Rechten (ohne Grundstücke)	132.814,34	91.100	0	0	0	0	0	223.914
16 Renaturierung Teich "Mühlenbach"									
	Auszahlungen	19.134,88	0	0	0	0	0	0	19.134
	78531000 Auszahlungen für den Erwerb von Infrastrukturvermögen, einschließlich Grundstücke und Grundstücksgleiche Rechte	19.134,88	0	0	0	0	0	0	19.134
19 Bau eines Festplatzes									
	Auszahlungen	0,00	15.000	0	0	0	0	0	15.000
	78522000 Auszahlungen für Baumaßnahmen (Herstellungskosten) und Erwerb bei bebauten Grundstücken und grundstücksgleichen Rechten (ohne Grundstücke)	0,00	15.000	0	0	0	0	0	15.000
20 Erneuerung Straßenbeleuchtung+Stromanschluss am Anger in Neu Schloen									
	Auszahlungen	0,00	0	20.000	0	0	0	0	20.000
	78531000 Auszahlungen für den Erwerb von Infrastrukturvermögen, einschließlich Grundstücke und Grundstücksgleiche Rechte	0,00	0	20.000	0	0	0	0	20.000
3 Erwerb FFW Spinde									
	Auszahlungen	5.156,58	5.000	0	0	0	0	0	10.156
	78571000 Auszahlungen für bewegliche Sachen des Anlagevermögens über einem Wert von 1.000 Euro ohne Umsatzsteuer	4.660,58	5.000	0	0	0	0	0	9.660
	78942000 Sonstige Investitionsauszahlungen an den öffentlichen Bereich - Land	496,00	0	0	0	0	0	0	496
4 Erwerb Feuerwehrfahrzeug TSF-W									
	Einzahlungen	0,00	112.000	0	0	0	0	0	112.000
	68176200 Anzahlungen auf Sonderposten zum Anlagevermögen vom Land	0,00	112.000	0	0	0	0	0	112.000
	Auszahlungen	0,00	161.000	0	0	0	0	0	161.000
	78571000 Auszahlungen für bewegliche Sachen des Anlagevermögens über einem Wert von 1.000 Euro ohne Umsatzsteuer	0,00	161.000	0	0	0	0	0	161.000
5 Neu-/ bzw. Anbau FFW Gebäude Groß Dratow									
	Einzahlungen	0,00	0	0	660.800	551.700	0	0	1.212.500
	68176200 Anzahlungen auf Sonderposten zum Anlagevermögen vom Land	0,00	0	0	660.800	551.700	0	0	1.212.500

TH

02 TH 2- Bau- und Ordnungsamt (BOA)

Nr.	Bezeichnung der Maßnahme	Ergebnisse bis einschließlich des Haushaltsvorjahres	Ansätze des Haushaltsvorjahres einschl. Nachträge	Ansatz des Haushaltsjahres	Planungsdaten des Haushaltsfolgejahres	Planungsdaten des zweiten Haushaltsfolgejahres	Planungsdaten des dritten Haushaltsfolgejahres	Planungsdaten der weiteren Haushaltsjahre bis zum Abschluss der Maßnahme	Gesamtein-/ -auszahlungen
		2022	2023	2024	2025	2026	2027		
		in €	in €	in €	in €	in €	in €	in €	in €
		1	2	3	4	5	6	7	8
	Auszahlungen	11.754,88	0	83.300	781.100	735.600	0	0	1.611.754
	78522000 Auszahlungen für Baumaßnahmen (Herstellungskosten) und Erwerb bei bebauten Grundstücken und grundstücksgleichen Rechten (ohne Grundstücke)	11.754,88	0	83.300	781.100	735.600	0	0	1.611.754
6 Wertstoffcontainerplatz "Am Anger"									
	Auszahlungen	5.365,41	0	0	0	0	0	0	5.365
	78522000 Auszahlungen für Baumaßnahmen (Herstellungskosten) und Erwerb bei bebauten Grundstücken und grundstücksgleichen Rechten (ohne Grundstücke)	5.365,41	0	0	0	0	0	0	5.365
8 Erweiterung Straßenbeleuchtung Torgelower Straße									
	Auszahlungen	0,00	5.000	0	0	0	0	0	5.000
	78531000 Auszahlungen für den Erwerb von Infrastrukturvermögen, einschließlich Grundstücke und Grundstücksgleiche Rechte	0,00	5.000	0	0	0	0	0	5.000
9 Erweiterung Straßenbeleuchtung Libellenweg									
	Auszahlungen	129.752,02	1.000	3.600	0	0	0	0	134.352
	78522000 Auszahlungen für Baumaßnahmen (Herstellungskosten) und Erwerb bei bebauten Grundstücken und grundstücksgleichen Rechten (ohne Grundstücke)	129.752,02	0	0	0	0	0	0	129.752
	78531000 Auszahlungen für den Erwerb von Infrastrukturvermögen, einschließlich Grundstücke und Grundstücksgleiche Rechte	0,00	1.000	3.600	0	0	0	0	4.600
Gesamtwerte									
	Summe Einzahlungen	565.586,12	342.200	46.200	824.500	707.900	38.700	0	2.525.086
	Summe Auszahlungen	885.129,45	518.100	108.400	782.600	737.100	1.500	0	3.032.829
	Saldo	-319.543,33	-175.900	-62.200	41.900	-29.200	37.200	0	-507.743

TH

03 TH 3 - allg. Finanzwirtschaft

Nr.	Bezeichnung der Maßnahme	Ergebnisse bis einschließlich des Haushalts- vorvorjahres	Ansätze des Haushalts- vorjahres einschl. Nachträge	Ansatz des Haushalts- jahres	Planungs- daten des Haushalts- folgejahres	Planungs- daten des zweiten Haushalts- folgejahres	Planungs- daten des dritten Haushalts- folgejahres	Planungsdaten der weiteren Haushaltsjahre bis zum Abschluss der Maßnahme	Gesamtein-/ -aus- zahlungen
		2022	2023	2024	2025	2026	2027		
		in €	in €	in €	in €	in €	in €	in €	in €
		1	2	3	4	5	6	7	8
Ohne Projektzuordnung									
	Einzahlungen	394.681,13	63.400	44.800	44.800	44.800	44.800	0	637.281
	68142000 Investitionszuwendungen vom Land	394.681,13	63.400	44.800	44.800	44.800	44.800	0	637.281
Gesamtwerte									
	Summe Einzahlungen	394.681,13	63.400	44.800	44.800	44.800	44.800	0	637.281
	Saldo	394.681,13	63.400	44.800	44.800	44.800	44.800	0	637.281

TH

04 TH 4- Wohnungswesen (WW)

Nr.	Bezeichnung der Maßnahme	Ergebnisse bis einschließlich des Haushalts- vorvorjahres	Ansätze des Haushalts- vorjahres einschl. Nachträge	Ansatz des Haushalts- jahres	Planungs- daten des Haushalts- folgejahres	Planungs- daten des zweiten Haushalts- folgejahres	Planungs- daten des dritten Haushalts- folgejahres	Planungsdaten der weiteren Haushaltsjahre bis zum Abschluss der Maßnahme	Gesamtein-/ -aus- zahlungen
		2022	2023	2024	2025	2026	2027		
		in €	in €	in €	in €	in €	in €	in €	in €
		1	2	3	4	5	6	7	8

Ohne Projektzuordnung									
	Einzahlungen	1.600,00	0	0	0	0	0	0	1.600
	68142000 Investitionszuwendungen vom Land	1.600,00	0	0	0	0	0	0	1.600
	Auszahlungen	1.912,83	0	0	0	0	0	0	1.912
	78522000 Auszahlungen für Baumaßnahmen (Herstellungskosten) und Erwerb bei bebauten Grundstücken und grundstücksgleichen Rechten (ohne Grundstücke)	157,26	0	0	0	0	0	0	157
	78570824 Auszahlungen für Medizinische Einrichtungs- und Gebrauchsgegenstände, Rettungsdienstgeräte	1.755,57	0	0	0	0	0	0	1.755

11 Erweiterungsbau Kita "Gutshauswichtel"									
	Einzahlungen	707.722,71	0	0	0	0	0	0	707.722
	68176200 Anzahlungen auf Sonderposten zum Anlagevermögen vom Land	706.142,62	0	0	0	0	0	0	706.142
	68522000 Einzahlungen aus der Abwicklung von Baumaßnahmen	1.580,09	0	0	0	0	0	0	1.580
	Auszahlungen	1.134.360,91	0	0	0	0	0	0	1.134.360
	78522000 Auszahlungen für Baumaßnahmen (Herstellungskosten) und Erwerb bei bebauten Grundstücken und grundstücksgleichen Rechten (ohne Grundstücke)	1.134.360,91	0	0	0	0	0	0	1.134.360

Gesamtwerte									
	Summe Einzahlungen	709.322,71	0	0	0	0	0	0	709.322
	Summe Auszahlungen	1.136.273,74	0	0	0	0	0	0	1.136.273
	Saldo	-426.951,03	0	0	0	0	0	0	-426.951

*** Ende der Liste "Investitionsprogramm" ***

Gemeinde: 31 Schloen-Dratow

TH 01 TH 1- Amt für zentrale Dienste und Finanzen (AZDF)

Ohne Projektzuordnung

Nr.	Einzahlungs- und Auszahlungsarten (gemäß § 4 Absatz 6 GemHVO-Doppik)		Ergebnisse bis einschließlich des Haushalts- vorvorjahres	Ansätze des Haushalts- vorjahres einschl. Nachträge	Ansatz des Haushalts- jahres	Planungs- daten des Haushalts- folgejahres	Planungs- daten des zweiten Haushalts- folgejahres	Planungs- daten des dritten Haushalts- folgejahres	Planungsdaten der weiteren Haushaltsjahre bis zum Abschluss der Maßnahme	Gesamtein-/ -aus- zahlungen
			2022	2023	2024	2025	2026	2027		
			1	2	3	4	5	6	7	8
			in €	in €	in €	in €	in €	in €	in €	in €
19	+	Einzahlungen aus	2.000,00	0	0	0	0	0	0	2.000
		Investitionszuwendungen								
		68190000 Sonstige	2.000,00	0	0	0	0	0	0	2.000
		Investitionszuwendungen								
24	=	Summe der Einzahlungen aus	2.000,00	0	0	0	0	0	0	2.000
		Investitionstätigkeit								
25	-	Auszahlungen für Anlagevermögen	48.876,60	13.500	0	0	0	0	0	62.376
		78560000 Auszahlungen für Fahrzeuge,	4.393,22	12.000	0	0	0	0	0	16.393
		Maschinen und technische Anlagen								
		78560713 Auszahlungen für	40.000,00	0	0	0	0	0	0	40.000
		Baufahrzeuge, Zugmaschinen, Kipper,								
		Kranfahrzeuge								
		78572000 Auszahlungen für bewegliche	4.483,38	1.500	0	0	0	0	0	5.983
		Sachen des Anlagevermögens bis zu								
		einem Wert von 1.000 Euro ohne								
		Umsatzsteuer								
28	=	Summe der Auszahlungen aus	48.876,60	13.500	0	0	0	0	0	62.376
		Investitionstätigkeit								
		darunter:								
29	=	Saldo aus den Ein- und	-46.876,60	-13.500	0	0	0	0	0	-60.376
		Auszahlungen aus								
		Investitionstätigkeit								



Gemeinde: 31 Schloen-Dratow

TH 01 TH 1- Amt für zentrale Dienste und Finanzen (AZDF)
Projekt 1 Erwerb Seitenmulcher

Nr.	Einzahlungs- und Auszahlungsarten (gemäß § 4 Absatz 6 GemHVO-Doppik)		Ergebnisse bis einschließlich des Haushalts- vorvorjahres	Ansätze des Haushalts- vorjahres einschl. Nachträge	Ansatz des Haushalts- jahres	Planungs- daten des Haushalts- folgejahres	Planungs- daten des zweiten Haushalts- folgejahres	Planungs- daten des dritten Haushalts- folgejahres	Planungsdaten der weiteren Haushaltsjahre bis zum Abschluss der Maßnahme	Gesamtein-/ -aus- zahlungen
			2022	2023	2024	2025	2026	2027		
			1	2	3	4	5	6	7	8
			in €	in €	in €	in €	in €	in €	in €	in €
25	-	Auszahlungen für Anlagevermögen	8.746,50	0	0	0	0	0	0	8.746
		78571000 Auszahlungen für bewegliche Sachen des Anlagevermögens über einem Wert von 1.000 Euro ohne Umsatzsteuer	8.746,50	0	0	0	0	0	0	8.746
28	=	Summe der Auszahlungen aus Investitionstätigkeit	8.746,50	0	0	0	0	0	0	8.746
		darunter:								
29	=	Saldo aus den Ein- und Auszahlungen aus Investitionstätigkeit	-8.746,50	0	0	0	0	0	0	-8.746

Gemeinde: 31 Schloen-Dratow

TH 01 TH 1- Amt für zentrale Dienste und Finanzen (AZDF)
 Projekt 17 Spielplatz Schloen "an der Peene"

Nr.	Einzahlungs- und Auszahlungsarten (gemäß § 4 Absatz 6 GemHVO-Doppik)		Ergebnisse bis einschließlich des Haushalts- vorvorjahres	Ansätze des Haushalts- vorjahres einschl. Nachträge	Ansatz des Haushalts- jahres	Planungs- daten des Haushalts- folgejahres	Planungs- daten des zweiten Haushalts- folgejahres	Planungs- daten des dritten Haushalts- folgejahres	Planungsdaten der weiteren Haushaltsjahre bis zum Abschluss der Maßnahme	Gesamtein-/ -aus- zahlungen
			2022	2023	2024	2025	2026	2027		
			1	2	3	4	5	6	7	8
			in €	in €	in €	in €	in €	in €	in €	in €
25	-	Auszahlungen für Anlagevermögen	0,00	23.000	0	0	0	0	0	23.000
		78522000 Auszahlungen für Baumaßnahmen (Herstellungskosten) und Erwerb bei bebauten Grundstücken und grundstücksgleichen Rechten (ohne Grundstücke)	0,00	23.000	0	0	0	0	0	23.000
28	=	Summe der Auszahlungen aus Investitionstätigkeit	0,00	23.000	0	0	0	0	0	23.000
		darunter:								
29	=	Saldo aus den Ein- und Auszahlungen aus Investitionstätigkeit	0,00	-23.000	0	0	0	0	0	-23.000



Gemeinde: 31 Schloen-Dratow

TH 01 TH 1- Amt für zentrale Dienste und Finanzen (AZDF)
Projekt 2 Erwerb Anhänger mit Zubehör

Nr.	Einzahlungs- und Auszahlungsarten (gemäß § 4 Absatz 6 GemHVO-Doppik)		Ergebnisse bis einschließlich des Haushalts- vorvorjahres	Ansätze des Haushalts- vorjahres einschl. Nachträge	Ansatz des Haushalts- jahres	Planungs- daten des Haushalts- folgejahres	Planungs- daten des zweiten Haushalts- folgejahres	Planungs- daten des dritten Haushalts- folgejahres	Planungsdaten der weiteren Haushaltsjahre bis zum Abschluss der Maßnahme	Gesamtein-/ -aus- zahlungen
			2022	2023	2024	2025	2026	2027		
			1	2	3	4	5	6	7	8
			in €	in €	in €	in €	in €	in €	in €	in €
25	-	Auszahlungen für Anlagevermögen	2.209,59	0	4.000	0	0	0	0	6.209
		78560000 Auszahlungen für Fahrzeuge, Maschinen und technische Anlagen	2.209,59	0	4.000	0	0	0	0	6.209
28	=	Summe der Auszahlungen aus Investitionstätigkeit	2.209,59	0	4.000	0	0	0	0	6.209
		darunter:								
29	=	Saldo aus den Ein- und Auszahlungen aus Investitionstätigkeit	-2.209,59	0	-4.000	0	0	0	0	-6.209

Gemeinde: 31 Schloen-Dratow

TH 02 TH 2- Bau- und Ordnungsamt (BOA)

Ohne Projektzuordnung

Nr.	Einzahlungs- und Auszahlungsarten (gemäß § 4 Absatz 6 GemHVO-Doppik)	Ergebnisse bis einschließlich des Haushalts- vorvorjahres	Ansätze des Haushalts- vorjahres einschl. Nachträge	Ansatz des Haushalts- jahres	Planungs- daten des Haushalts- folgejahres	Planungs- daten des zweiten Haushalts- folgejahres	Planungs- daten des dritten Haushalts- folgejahres	Planungsdaten der weiteren Haushaltsjahre bis zum Abschluss der Maßnahme	Gesamtein-/ -aus- zahlungen
		2022	2023	2024	2025	2026	2027		
		1	2	3	4	5	6	7	8
		in €	in €	in €	in €	in €	in €	in €	in €
19	+	Einzahlungen aus	50.816,16	0	0	0	0	0	50.816
		Investitionszuwendungen							
		68142000 Investitionszuwendungen vom Land	1.436,00	0	0	0	0	0	1.436
		68143000 Investitionszuwendungen von Gemeinden und Gemeindeverbänden	17.500,00	0	0	0	0	0	17.500
		68151000 Investitionszuwendungen von privaten Unternehmen	287,72	0	0	0	0	0	287
		68159000 Investitionszuwendungen vom sonstigen privaten Bereich	4.932,59	0	0	0	0	0	4.932
		68176200 Anzahlungen auf Sonderposten zum Anlagevermögen vom Land	5.169,74	0	0	0	0	0	5.169
		68176300 Anzahlungen auf Sonderposten zum Anlagevermögen von Gemeinden und Gemeindeverbänden	13.030,11	0	0	0	0	0	13.030
		68190000 Sonstige Investitionszuwendungen	8.460,00	0	0	0	0	0	8.460
20	+	Einzahlungen aus Beiträgen und ähnlichen Entgelten	110.323,07	31.200	38.700	38.700	38.700	38.700	296.323
		68241001 Beiträge und ähnlichen Entgelte vom Bund / aus öffentlich-rechtlichen Entgelten	29,36	0	0	0	0	0	29
		68243001 Beiträge und ähnlichen Entgelte von Gemeinden und Gemeindeverbänden / aus öffentlich-rechtlichen Entgelten	1.036,25	0	0	0	0	0	1.036
		68259001 Beiträge und ähnlichen Entgelte vom sonstigen privaten Bereich / aus öffentlich-rechtlichen Entgelten	30.075,90	0	0	0	0	0	30.075
		68264000 Anzahlungen für Beiträge vom öffentlichen Bereich	79.181,56	31.200	38.700	38.700	38.700	0	265.181
21	+	Einzahlungen aus Anlagevermögen	144.907,00	0	0	0	0	0	144.907
		68510000 Einzahlungen für unbebaute Grundstücke und grundstücksgleiche Rechte	74.907,00	0	0	0	0	0	74.907
		68520000 Einzahlungen für bebaute Grundstücke und grundstücksgleiche Rechte	70.000,00	0	0	0	0	0	70.000
23	+	Sonstige Investitionseinzahlungen	216.851,16	0	0	0	0	0	216.851
		68831000 Entwickelte Grundstücke	216.851,16	0	0	0	0	0	216.851
24	=	Summe der Einzahlungen aus Investitionstätigkeit	522.897,39	31.200	38.700	38.700	38.700	0	708.897
25	-	Auszahlungen für Anlagevermögen	557.301,96	22.500	1.500	1.500	1.500	0	585.801
		78511000 Auszahlungen für den Erwerb unbebauter Grundstücke und grundstücksgleicher Rechte	280.663,29	0	0	0	0	0	280.663

Gemeinde: 31 Schloen-Dratow

TH 02 TH 2- Bau- und Ordnungsamt (BOA)

Ohne Projektzuordnung

Nr.	Einzahlungs- und Auszahlungsarten (gemäß § 4 Absatz 6 GemHVO-Doppik)	Ergebnisse bis einschließlich des Haushalts- vorjahres	Ansätze des Haushalts- vorjahres einschl. Nachträge	Ansatz des Haushalts- jahres	Planungs- daten des Haushalts- folgejahres	Planungs- daten des zweiten Haushalts- folgejahres	Planungs- daten des dritten Haushalts- folgejahres	Planungsdaten der weiteren Haushaltsjahre bis zum Abschluss der Maßnahme	Gesamtein-/ -aus- zahlungen
		2022	2023	2024	2025	2026	2027		
		1	2	3	4	5	6	7	8
		in €	in €	in €	in €	in €	in €	in €	in €
	78521000 Auszahlungen für den Erwerb von bebauten Grundstücken und grundstücksgleichen Rechten	111.221,08	0	0	0	0	0	0	111.221
	78531000 Auszahlungen für den Erwerb von Infrastrukturvermögen, einschließlich Grundstücke und Grundstücksgleiche Rechte	14.685,41	0	0	0	0	0	0	14.685
	78560000 Auszahlungen für Fahrzeuge, Maschinen und technische Anlagen	64.053,79	0	0	0	0	0	0	64.053
	78560725 Auszahlungen für Technische Anlagen des Brand-, Hochwasser- und Katastrophenschutzes	26.840,39	11.000	1.500	1.500	1.500	1.500	0	43.840
	78571000 Auszahlungen für bewegliche Sachen des Anlagevermögens über einem Wert von 1.000 Euro ohne Umsatzsteuer	4.072,12	0	0	0	0	0	0	4.072
	78572000 Auszahlungen für bewegliche Sachen des Anlagevermögens bis zu einem Wert von 1.000 Euro ohne Umsatzsteuer	55.765,88	11.500	0	0	0	0	0	67.265
28	= Summe der Auszahlungen aus Investitionstätigkeit	557.301,96	22.500	1.500	1.500	1.500	1.500	0	585.801
	darunter:								
29	= Saldo aus den Ein- und Auszahlungen aus Investitionstätigkeit	-34.404,57	8.700	37.200	37.200	37.200	37.200	0	123.095

Gemeinde: 31 Schloen-Dratow

TH 02 TH 2- Bau- und Ordnungsamt (BOA)
 Projekt 10 Erwerb Stromerzeuger

Nr.	Einzahlungs- und Auszahlungsarten (gemäß § 4 Absatz 6 GemHVO-Doppik)		Ergebnisse bis einschließlich des Haushalts- vorvorjahres	Ansätze des Haushalts- vorjahres einschl. Nachträge	Ansatz des Haushalts- jahres	Planungs- daten des Haushalts- folgejahres	Planungs- daten des zweiten Haushalts- folgejahres	Planungs- daten des dritten Haushalts- folgejahres	Planungsdaten der weiteren Haushaltsjahre bis zum Abschluss der Maßnahme	Gesamtein-/ -aus- zahlungen
			2022	2023	2024	2025	2026	2027		
			1	2	3	4	5	6	7	8
			in €	in €	in €	in €	in €	in €	in €	in €
19	+	Einzahlungen aus Investitionszuwendungen 68176300 Anzahlungen auf Sonderposten zum Anlagevermögen von Gemeinden und Gemeindeverbänden	3.500,00	0	0	0	0	0	0	3.500
			3.500,00	0	0	0	0	0	0	3.500
24	=	Summe der Einzahlungen aus Investitionstätigkeit	3.500,00	0	0	0	0	0	0	3.500
25	-	Auszahlungen für Anlagevermögen 78143000 Investitionszuwendungen für Gemeinden und Gemeindeverbänden	5.485,52	0	0	0	0	0	0	5.485
			776,69	0	0	0	0	0	0	776
		78571000 Auszahlungen für bewegliche Sachen des Anlagevermögens über einem Wert von 1.000 Euro ohne Umsatzsteuer	4.708,83	0	0	0	0	0	0	4.708
28	=	Summe der Auszahlungen aus Investitionstätigkeit	5.485,52	0	0	0	0	0	0	5.485
		darunter:								
29	=	Saldo aus den Ein- und Auszahlungen aus Investitionstätigkeit	-1.985,52	0	0	0	0	0	0	-1.985

Gemeinde: 31 Schloen-Dratow

TH 02 TH 2- Bau- und Ordnungsamt (BOA)
 Projekt 13 Ausbau ländl. Weg Richtung Deven (Ortslage)

Nr.	Einzahlungs- und Auszahlungsarten (gemäß § 4 Absatz 6 GemHVO-Doppik)		Ergebnisse bis einschließlich des Haushalts- vorvorjahres	Ansätze des Haushalts- vorjahres einschl. Nachträge	Ansatz des Haushalts- jahres	Planungs- daten des Haushalts- folgejahres	Planungs- daten des zweiten Haushalts- folgejahres	Planungs- daten des dritten Haushalts- folgejahres	Planungsdaten der weiteren Haushaltsjahre bis zum Abschluss der Maßnahme	Gesamtein-/ -aus- zahlungen
			2022	2023	2024	2025	2026	2027		
			1	2	3	4	5	6	7	8
			in €	in €	in €	in €	in €	in €	in €	in €
19	+	Einzahlungen aus	0,00	191.200	0	0	0	0	0	191.200
		Investitionszuwendungen								
		68176200 Anzahlungen auf	0,00	191.200	0	0	0	0	0	191.200
		Sonderposten zum Anlagevermögen								
		vom Land								
20	+	Einzahlungen aus Beiträgen und	39.188,73	7.800	0	0	0	0	0	46.988
		ähnlichen Entgelten								
		68264000 Anzahlungen für Beiträge	39.188,73	7.800	0	0	0	0	0	46.988
		vom öffentlichen Bereich								
24	=	Summe der Einzahlungen aus	39.188,73	199.000	0	0	0	0	0	238.188
		Investitionstätigkeit								
25	-	Auszahlungen für Anlagevermögen	5.712,00	217.500	0	0	0	0	0	223.212
		78522000 Auszahlungen für	5.712,00	217.500	0	0	0	0	0	223.212
		Baumaßnahmen (Herstellungskosten)								
		und Erwerb bei bebauten Grundstücken								
		und grundstücksgleichen Rechten (ohne								
		Grundstücke)								
28	=	Summe der Auszahlungen aus	5.712,00	217.500	0	0	0	0	0	223.212
		Investitionstätigkeit								
		darunter:								
29	=	Saldo aus den Ein- und	33.476,73	-18.500	0	0	0	0	0	14.976
		Auszahlungen aus								
		Investitionstätigkeit								

Gemeinde: 31 Schloen-Dratow

TH 02 TH 2- Bau- und Ordnungsamt (BOA)
 Projekt 14 Planung und Erschließung B-Plan Nr. 4

Nr.	Einzahlungs- und Auszahlungsarten (gemäß § 4 Absatz 6 GemHVO-Doppik)		Ergebnisse bis einschließlich des Haushalts- vorvorjahres	Ansätze des Haushalts- vorjahres einschl. Nachträge	Ansatz des Haushalts- jahres	Planungs- daten des Haushalts- folgejahres	Planungs- daten des zweiten Haushalts- folgejahres	Planungs- daten des dritten Haushalts- folgejahres	Planungsdaten der weiteren Haushaltsjahre bis zum Abschluss der Maßnahme	Gesamtein-/ -aus- zahlungen
			2022	2023	2024	2025	2026	2027		
			1	2	3	4	5	6	7	8
			in €	in €	in €	in €	in €	in €	in €	in €
20	+	Einzahlungen aus Beiträgen und ähnlichen Entgelten	0,00	0	7.500	7.500	0	0	0	15.000
		68265000 Anzahlungen für Beiträge vom privaten Bereich	0,00	0	7.500	7.500	0	0	0	15.000
21	+	Einzahlungen aus Anlagevermögen	0,00	0	0	117.500	117.500	0	0	235.000
		68520000 Einzahlungen für bebaute Grundstücke und grundstücksgleiche Rechte	0,00	0	0	117.500	117.500	0	0	235.000
24	=	Summe der Einzahlungen aus Investitionstätigkeit	0,00	0	7.500	125.000	117.500	0	0	250.000
25	-	Auszahlungen für Anlagevermögen	145.466,20	91.100	0	0	0	0	0	236.566
		78511000 Auszahlungen für den Erwerb unbebauter Grundstücke und grundstücksgleicher Rechte	12.651,86	0	0	0	0	0	0	12.651
		78522000 Auszahlungen für Baumaßnahmen (Herstellungskosten) und Erwerb bei bebauten Grundstücken und grundstücksgleichen Rechten (ohne Grundstücke)	132.814,34	91.100	0	0	0	0	0	223.914
28	=	Summe der Auszahlungen aus Investitionstätigkeit	145.466,20	91.100	0	0	0	0	0	236.566
		darunter:								
29	=	Saldo aus den Ein- und Auszahlungen aus Investitionstätigkeit	-145.466,20	-91.100	7.500	125.000	117.500	0	0	13.433

Gemeinde: 31 Schloen-Dratow

TH 02 TH 2- Bau- und Ordnungsamt (BOA)
 Projekt 16 Renaturierung Teich "Mühlenbach"

Nr.	Einzahlungs- und Auszahlungsarten (gemäß § 4 Absatz 6 GemHVO-Doppik)		Ergebnisse bis einschließlich des Haushalts- vorvorjahres	Ansätze des Haushalts- vorjahres einschl. Nachträge	Ansatz des Haushalts- jahres	Planungs- daten des Haushalts- folgejahres	Planungs- daten des zweiten Haushalts- folgejahres	Planungs- daten des dritten Haushalts- folgejahres	Planungsdaten der weiteren Haushaltsjahre bis zum Abschluss der Maßnahme	Gesamtein-/ -aus- zahlungen
			2022	2023	2024	2025	2026	2027		
			1	2	3	4	5	6	7	8
			in €	in €	in €	in €	in €	in €	in €	in €
25	-	Auszahlungen für Anlagevermögen	19.134,88	0	0	0	0	0	0	19.134
		78531000 Auszahlungen für den Erwerb von Infrastrukturvermögen, einschließlich Grundstücke und Grundstücksgleiche Rechte	19.134,88	0	0	0	0	0	0	19.134
28	=	Summe der Auszahlungen aus Investitionstätigkeit	19.134,88	0	0	0	0	0	0	19.134
		darunter:								
29	=	Saldo aus den Ein- und Auszahlungen aus Investitionstätigkeit	-19.134,88	0	0	0	0	0	0	-19.134

Gemeinde: 31 Schloen-Dratow

TH 02 TH 2- Bau- und Ordnungsamt (BOA)
 Projekt 19 Bau eines Festplatzes

Nr.	Einzahlungs- und Auszahlungsarten (gemäß § 4 Absatz 6 GemHVO-Doppik)		Ergebnisse bis einschließlich des Haushalts- vorvorjahres	Ansätze des Haushalts- vorjahres einschl. Nachträge	Ansatz des Haushalts- jahres	Planungs- daten des Haushalts- folgejahres	Planungs- daten des zweiten Haushalts- folgejahres	Planungs- daten des dritten Haushalts- folgejahres	Planungsdaten der weiteren Haushaltsjahre bis zum Abschluss der Maßnahme	Gesamtein-/ -aus- zahlungen
			2022	2023	2024	2025	2026	2027		
			1	2	3	4	5	6	7	8
			in €	in €	in €	in €	in €	in €	in €	in €
25	-	Auszahlungen für Anlagevermögen 78522000 Auszahlungen für Baumaßnahmen (Herstellungskosten) und Erwerb bei bebauten Grundstücken und grundstücksgleichen Rechten (ohne Grundstücke)	0,00 0,00	15.000 15.000	0 0	0 0	0 0	0 0	0 0	15.000 15.000
28	=	Summe der Auszahlungen aus Investitionstätigkeit	0,00	15.000	0	0	0	0	0	15.000
		darunter:								
29	=	Saldo aus den Ein- und Auszahlungen aus Investitionstätigkeit	0,00	-15.000	0	0	0	0	0	-15.000



Gemeinde: 31 Schloen-Dratow

TH 02 TH 2- Bau- und Ordnungsamt (BOA)
Projekt 20 Erneuerung Straßenbeleuchtung+Stromanschluss am Anger in Neu Schloen

Nr.	Einzahlungs- und Auszahlungsarten (gemäß § 4 Absatz 6 GemHVO-Doppik)		Ergebnisse bis einschließlich des Haushalts- vorvorjahres	Ansätze des Haushalts- vorjahres einschl. Nachträge	Ansatz des Haushalts- jahres	Planungs- daten des Haushalts- folgejahres	Planungs- daten des zweiten Haushalts- folgejahres	Planungs- daten des dritten Haushalts- folgejahres	Planungsdaten der weiteren Haushaltsjahre bis zum Abschluss der Maßnahme	Gesamtein-/ -aus- zahlungen
			2022	2023	2024	2025	2026	2027		
			1	2	3	4	5	6	7	8
			in €	in €	in €	in €	in €	in €	in €	in €
25	-	Auszahlungen für Anlagevermögen 78531000 Auszahlungen für den Erwerb von Infrastrukturvermögen, einschließlich Grundstücke und Grundstücksgleiche Rechte	0,00 0,00	0 0	20.000 20.000	0 0	0 0	0 0	0 0	20.000 20.000
28	=	Summe der Auszahlungen aus Investitionstätigkeit	0,00	0	20.000	0	0	0	0	20.000
		darunter:								
29	=	Saldo aus den Ein- und Auszahlungen aus Investitionstätigkeit	0,00	0	-20.000	0	0	0	0	-20.000

Gemeinde: 31 Schloen-Dratow

TH 02 TH 2- Bau- und Ordnungsamt (BOA)
 Projekt 3 Erwerb FFW Spinde

Nr.	Einzahlungs- und Auszahlungsarten (gemäß § 4 Absatz 6 GemHVO-Doppik)		Ergebnisse bis einschließlich des Haushalts- vorvorjahres	Ansätze des Haushalts- vorjahres einschl. Nachträge	Ansatz des Haushalts- jahres	Planungs- daten des Haushalts- folgejahres	Planungs- daten des zweiten Haushalts- folgejahres	Planungs- daten des dritten Haushalts- folgejahres	Planungsdaten der weiteren Haushaltsjahre bis zum Abschluss der Maßnahme	Gesamtein-/ -aus- zahlungen
			2022	2023	2024	2025	2026	2027		
			1	2	3	4	5	6	7	8
			in €	in €	in €	in €	in €	in €	in €	in €
25	-	Auszahlungen für Anlagevermögen	4.660,58	5.000	0	0	0	0	0	9.660
		78571000 Auszahlungen für bewegliche Sachen des Anlagevermögens über einem Wert von 1.000 Euro ohne Umsatzsteuer	4.660,58	5.000	0	0	0	0	0	9.660
27	-	Sonstige Investitionsauszahlungen	496,00	0	0	0	0	0	0	496
		78942000 Sonstige Investitionsauszahlungen an den öffentlichen Bereich - Land	496,00	0	0	0	0	0	0	496
28	=	Summe der Auszahlungen aus Investitionstätigkeit	5.156,58	5.000	0	0	0	0	0	10.156
		darunter:								
29	=	Saldo aus den Ein- und Auszahlungen aus Investitionstätigkeit	-5.156,58	-5.000	0	0	0	0	0	-10.156

Gemeinde: 31 Schloen-Dratow

TH 02 TH 2- Bau- und Ordnungsamt (BOA)
 Projekt 4 Erwerb Feuerwehrfahrzeug TSF-W

Nr.	Einzahlungs- und Auszahlungsarten (gemäß § 4 Absatz 6 GemHVO-Doppik)		Ergebnisse bis einschließlich des Haushalts- vorvorjahres	Ansätze des Haushalts- vorjahres einschl. Nachträge	Ansatz des Haushalts- jahres	Planungs- daten des Haushalts- folgejahres	Planungs- daten des zweiten Haushalts- folgejahres	Planungs- daten des dritten Haushalts- folgejahres	Planungsdaten der weiteren Haushaltsjahre bis zum Abschluss der Maßnahme	Gesamtein-/ -aus- zahlungen
			2022	2023	2024	2025	2026	2027		
			1	2	3	4	5	6	7	8
			in €	in €	in €	in €	in €	in €	in €	in €
19	+	Einzahlungen aus Investitionszuwendungen 68176200 Anzahlungen auf Sonderposten zum Anlagevermögen vom Land	0,00 0,00	112.000 112.000	0 0	0 0	0 0	0 0	0 0	112.000 112.000
24	=	Summe der Einzahlungen aus Investitionstätigkeit	0,00	112.000	0	0	0	0	0	112.000
25	-	Auszahlungen für Anlagevermögen 78571000 Auszahlungen für bewegliche Sachen des Anlagevermögens über einem Wert von 1.000 Euro ohne Umsatzsteuer	0,00 0,00	161.000 161.000	0 0	0 0	0 0	0 0	0 0	161.000 161.000
28	=	Summe der Auszahlungen aus Investitionstätigkeit	0,00	161.000	0	0	0	0	0	161.000
		darunter:								
29	=	Saldo aus den Ein- und Auszahlungen aus Investitionstätigkeit	0,00	-49.000	0	0	0	0	0	-49.000

Gemeinde: 31 Schloen-Dratow

TH 02 TH 2- Bau- und Ordnungsamt (BOA)
 Projekt 5 Neu-/ bzw. Anbau FFW Gebäude Groß Dratow

Nr.	Einzahlungs- und Auszahlungsarten (gemäß § 4 Absatz 6 GemHVO-Doppik)		Ergebnisse bis einschließlich des Haushalts- vorvorjahres	Ansätze des Haushalts- vorjahres einschl. Nachträge	Ansatz des Haushalts- jahres	Planungs- daten des Haushalts- folgejahres	Planungs- daten des zweiten Haushalts- folgejahres	Planungs- daten des dritten Haushalts- folgejahres	Planungsdaten der weiteren Haushaltsjahre bis zum Abschluss der Maßnahme	Gesamtein-/ -aus- zahlungen
			2022	2023	2024	2025	2026	2027		
			1	2	3	4	5	6	7	8
			in €	in €	in €	in €	in €	in €	in €	in €
19	+	Einzahlungen aus	0,00	0	0	660.800	551.700	0	0	1.212.500
		Investitionszuwendungen								
		68176200 Anzahlungen auf	0,00	0	0	660.800	551.700	0	0	1.212.500
		Sonderposten zum Anlagevermögen								
		vom Land								
24	=	Summe der Einzahlungen aus	0,00	0	0	660.800	551.700	0	0	1.212.500
		Investitionstätigkeit								
25	-	Auszahlungen für Anlagevermögen	11.754,88	0	83.300	781.100	735.600	0	0	1.611.754
		78522000 Auszahlungen für	11.754,88	0	83.300	781.100	735.600	0	0	1.611.754
		Baumaßnahmen (Herstellungskosten)								
		und Erwerb bei bebauten Grundstücken								
		und grundstücksgleichen Rechten (ohne								
		Grundstücke)								
28	=	Summe der Auszahlungen aus	11.754,88	0	83.300	781.100	735.600	0	0	1.611.754
		Investitionstätigkeit								
		darunter:								
29	=	Saldo aus den Ein- und	-11.754,88	0	-83.300	-120.300	-183.900	0	0	-399.254
		Auszahlungen aus								
		Investitionstätigkeit								



Gemeinde: 31 Schloen-Dratow

TH 02 TH 2- Bau- und Ordnungsamt (BOA)
Projekt 6 Wertstoffcontainerplatz "Am Anger"

Nr.	Einzahlungs- und Auszahlungsarten (gemäß § 4 Absatz 6 GemHVO-Doppik)	Ergebnisse bis einschließlich des Haushalts- vorvorjahres	Ansätze des Haushalts- vorjahres einschl. Nachträge	Ansatz des Haushalts- jahres	Planungs- daten des Haushalts- folgejahres	Planungs- daten des zweiten Haushalts- folgejahres	Planungs- daten des dritten Haushalts- folgejahres	Planungsdaten der weiteren Haushaltsjahre bis zum Abschluss der Maßnahme	Gesamtein-/ -aus- zahlungen
		2022	2023	2024	2025	2026	2027		
		1	2	3	4	5	6	7	8
		in €	in €	in €	in €	in €	in €	in €	in €
25	- Auszahlungen für Anlagevermögen 78522000 Auszahlungen für Baumaßnahmen (Herstellungskosten) und Erwerb bei bebauten Grundstücken und grundstücksgleichen Rechten (ohne Grundstücke)	5.365,41 5.365,41	0 0	0 0	0 0	0 0	0 0	0 0	5.365 5.365
28	= Summe der Auszahlungen aus Investitionstätigkeit	5.365,41	0	0	0	0	0	0	5.365
	darunter:								
29	= Saldo aus den Ein- und Auszahlungen aus Investitionstätigkeit	-5.365,41	0	0	0	0	0	0	-5.365

Gemeinde: 31 Schloen-Dratow

TH 02 TH 2- Bau- und Ordnungsamt (BOA)
 Projekt 8 Erweiterung Straßenbeleuchtung Torgelower Straße

Nr.	Einzahlungs- und Auszahlungsarten (gemäß § 4 Absatz 6 GemHVO-Doppik)	Ergebnisse bis einschließlich des Haushalts- vorvorjahres	Ansätze des Haushalts- vorjahres einschl. Nachträge	Ansatz des Haushalts- jahres	Planungs- daten des Haushalts- folgejahres	Planungs- daten des zweiten Haushalts- folgejahres	Planungs- daten des dritten Haushalts- folgejahres	Planungsdaten der weiteren Haushaltsjahre bis zum Abschluss der Maßnahme	Gesamtein-/ -aus- zahlungen
		2022	2023	2024	2025	2026	2027		
		1	2	3	4	5	6	7	8
		in €	in €	in €	in €	in €	in €	in €	in €
25	- Auszahlungen für Anlagevermögen 78531000 Auszahlungen für den Erwerb von Infrastrukturvermögen, einschließlich Grundstücke und Grundstücksgleiche Rechte	0,00 0,00	5.000 5.000	0 0	0 0	0 0	0 0	0 0	5.000 5.000
28	= Summe der Auszahlungen aus Investitionstätigkeit	0,00	5.000	0	0	0	0	0	5.000
	darunter:								
29	= Saldo aus den Ein- und Auszahlungen aus Investitionstätigkeit	0,00	-5.000	0	0	0	0	0	-5.000

Gemeinde: 31 Schloen-Dratow

TH 02 TH 2- Bau- und Ordnungsamt (BOA)
 Projekt 9 Erweiterung Straßenbeleuchtung Libellenweg

Nr.	Einzahlungs- und Auszahlungsarten (gemäß § 4 Absatz 6 GemHVO-Doppik)	Ergebnisse bis einschließlich des Haushalts- vorjahres	Ansätze des Haushalts- vorjahres einschl. Nachträge	Ansatz des Haushalts- jahres	Planungs- daten des Haushalts- folgejahres	Planungs- daten des zweiten Haushalts- folgejahres	Planungs- daten des dritten Haushalts- folgejahres	Planungsdaten der weiteren Haushaltsjahre bis zum Abschluss der Maßnahme	Gesamtein-/ -aus- zahlungen
		2022	2023	2024	2025	2026	2027		
		1	2	3	4	5	6	7	8
		in €	in €	in €	in €	in €	in €	in €	in €
25	- Auszahlungen für Anlagevermögen	129.752,02	1.000	3.600	0	0	0	0	134.352
	78522000 Auszahlungen für Baumaßnahmen (Herstellungskosten) und Erwerb bei bebauten Grundstücken und grundstücksgleichen Rechten (ohne Grundstücke)	129.752,02	0	0	0	0	0	0	129.752
	78531000 Auszahlungen für den Erwerb von Infrastrukturvermögen, einschließlich Grundstücke und Grundstücksgleiche Rechte	0,00	1.000	3.600	0	0	0	0	4.600
28	= Summe der Auszahlungen aus Investitionstätigkeit	129.752,02	1.000	3.600	0	0	0	0	134.352
	darunter:								
29	= Saldo aus den Ein- und Auszahlungen aus Investitionstätigkeit	-129.752,02	-1.000	-3.600	0	0	0	0	-134.352

Gemeinde: 31 Schloen-Dratow

TH 03 TH 3 - allg. Finanzwirtschaft

Ohne Projektzuordnung

Nr.	Einzahlungs- und Auszahlungsarten (gemäß § 4 Absatz 6 GemHVO-Doppik)		Ergebnisse bis einschließlich des Haushalts- vorjahres	Ansätze des Haushalts- vorjahres einschl. Nachträge	Ansatz des Haushalts- jahres	Planungs- daten des Haushalts- folgejahres	Planungs- daten des zweiten Haushalts- folgejahres	Planungs- daten des dritten Haushalts- folgejahres	Planungsdaten der weiteren Haushaltsjahre bis zum Abschluss der Maßnahme	Gesamtein-/ -aus- zahlungen
			2022	2023	2024	2025	2026	2027		
			1	2	3	4	5	6	7	8
			in €	in €	in €	in €	in €	in €	in €	in €
19	+	Einzahlungen aus Investitionszuwendungen	394.681,13	63.400	44.800	44.800	44.800	44.800	0	637.281
		68142000 Investitionszuwendungen vom Land	394.681,13	63.400	44.800	44.800	44.800	44.800	0	637.281
24	=	Summe der Einzahlungen aus Investitionstätigkeit	394.681,13	63.400	44.800	44.800	44.800	44.800	0	637.281
		darunter:								
29	=	Saldo aus den Ein- und Auszahlungen aus Investitionstätigkeit	394.681,13	63.400	44.800	44.800	44.800	44.800	0	637.281

Gemeinde: 31 Schloen-Dratow

TH 04 TH 4- Wohnungswesen (WW)

Ohne Projektzuordnung

Nr.	Einzahlungs- und Auszahlungsarten (gemäß § 4 Absatz 6 GemHVO-Doppik)		Ergebnisse bis einschließlich des Haushalts- vorvorjahres	Ansätze des Haushalts- vorjahres einschl. Nachträge	Ansatz des Haushalts- jahres	Planungs- daten des Haushalts- folgejahres	Planungs- daten des zweiten Haushalts- folgejahres	Planungs- daten des dritten Haushalts- folgejahres	Planungsdaten der weiteren Haushaltsjahre bis zum Abschluss der Maßnahme	Gesamtein-/ -aus- zahlungen
			2022	2023	2024	2025	2026	2027		
			1	2	3	4	5	6	7	8
			in €	in €	in €	in €	in €	in €	in €	in €
19	+	Einzahlungen aus Investitionszuwendungen 68142000 Investitionszuwendungen vom Land	1.600,00 1.600,00	0 0	0 0	0 0	0 0	0 0	0 0	1.600 1.600
24	=	Summe der Einzahlungen aus Investitionstätigkeit	1.600,00	0	0	0	0	0	0	1.600
25	-	Auszahlungen für Anlagevermögen 78522000 Auszahlungen für Baumaßnahmen (Herstellungskosten) und Erwerb bei bebauten Grundstücken und grundstücksgleichen Rechten (ohne Grundstücke) 78570824 Auszahlungen für Medizinische Einrichtungs- und Gebrauchsgegenstände, Rettungsdienstgeräte	1.912,83 157,26 1.755,57	0 0 0	0 0 0	0 0 0	0 0 0	0 0 0	0 0 0	1.912 157 1.755
28	=	Summe der Auszahlungen aus Investitionstätigkeit	1.912,83	0	0	0	0	0	0	1.912
		darunter:								
29	=	Saldo aus den Ein- und Auszahlungen aus Investitionstätigkeit	-312,83	0	0	0	0	0	0	-312

Gemeinde: 31 Schloen-Dratow

TH 04 TH 4- Wohnungswesen (WW)
 Projekt 11 Erweiterungsbau Kita "Gutshauswichtel"

Nr.	Einzahlungs- und Auszahlungsarten (gemäß § 4 Absatz 6 GemHVO-Doppik)		Ergebnisse bis einschließlich des Haushalts- vorvorjahres	Ansätze des Haushalts- vorjahres einschl. Nachträge	Ansatz des Haushalts- jahres	Planungs- daten des Haushalts- folgejahres	Planungs- daten des zweiten Haushalts- folgejahres	Planungs- daten des dritten Haushalts- folgejahres	Planungsdaten der weiteren Haushaltsjahre bis zum Abschluss der Maßnahme	Gesamtein-/ -aus- zahlungen
			2022	2023	2024	2025	2026	2027		
			1	2	3	4	5	6	7	8
			in €	in €	in €	in €	in €	in €	in €	in €
19	+	Einzahlungen aus Investitionszuwendungen 68176200 Anzahlungen auf Sonderposten zum Anlagevermögen vom Land	706.142,62 706.142,62	0 0	0 0	0 0	0 0	0 0	0 0	706.142 706.142
21	+	Einzahlungen aus Anlagevermögen 68522000 Einzahlungen aus der Abwicklung von Baumaßnahmen	1.580,09 1.580,09	0 0	0 0	0 0	0 0	0 0	0 0	1.580 1.580
24	=	Summe der Einzahlungen aus Investitionstätigkeit	707.722,71	0	0	0	0	0	0	707.722
25	-	Auszahlungen für Anlagevermögen 78522000 Auszahlungen für Baumaßnahmen (Herstellungskosten) und Erwerb bei bebauten Grundstücken und grundstücksgleichen Rechten (ohne Grundstücke)	1.134.360,91 1.134.360,91	0 0	0 0	0 0	0 0	0 0	0 0	1.134.360 1.134.360
28	=	Summe der Auszahlungen aus Investitionstätigkeit	1.134.360,91	0	0	0	0	0	0	1.134.360
		darunter:								
29	=	Saldo aus den Ein- und Auszahlungen aus Investitionstätigkeit	-426.638,20	0	0	0	0	0	0	-426.638

*** Ende der Liste "Investitionsübersicht" ***

TH

01 TH 1- Amt für zentrale Dienste und Finanzen (AZDF)

			Summe aller Produkte	Produkt (wesentlich)	Produkt (wesentlich)	Produkt (wesentlich)	Produkt (wesentlich)	Produkt (wesentlich)
			01	11101	11103	11104	11403	11405
				Verwaltungsführung	Öffentlichkeitsarbeit	Gremien	Gemeindearbeiter	sonstige zentrale Dienste
			in €	in €	in €	in €	in €	in €
Zugeordnete Produkte im Teilergebnishaushalt (TH 1- Amt für zentrale Dienste und Finanzen (AZDF))								
Nr.		Ertrags- und Aufwandsarten (gemäß § 4 Absatz 10 GemHVO-Doppik)						
1.	+	Steuern und ähnliche Abgaben	200	0	0	0	0	200
2.	+	Zuwendungen, allgemeine Umlagen und sonstige Transfererträge	11.800	0	0	0	0	5.600
3.	+	Erträge der sozialen Sicherung	379.000	0	0	0	0	10.000
4.	+	Öffentlich-rechtliche Leistungsentgelte	-386.300	-800	-1.000	-22.300	0	0
5.	+	Privatrechtliche Leistungsentgelte	400	0	0	0	0	100
6.	+	Kostenerstattungen und Kostenumlagen	16.000	1.600	2.000	0	0	9.400
7.	+	Andere aktivierte Eigenleistungen	437.400	800	1.000	21.600	35.600	21.600
9.	+	Sonstige Erträge	4.000	0	0	0	0	4.000
10.	=	Summe der Erträge (Summe der Nummern 1 bis 9)	-4.000	0	0	0	0	-4.000

TH

01 TH 1- Amt für zentrale Dienste und Finanzen (AZDF)

			Produkt (wesentlich)	Produkt (wesentlich)	Produkt (wesentlich)	Produkt (wesentlich)	Produkt (wesentlich)	Produkt (wesentlich)
			12100	21102	21502	28100	36100	36601
			Statistik und Wahlen	Schulkostenbeitrag Grundschule	Schulkostenbeitrag Regionalschulen	Heimat- und sonstige Kulturpflege	Förderung KITA/ Tagespflege	Kinder- und Jugendarbeit
			in €	in €	in €	in €	in €	in €
Zugeordnete Produkte im Teilergebnishaushalt (TH 1- Amt für zentrale Dienste und Finanzen (AZDF))								
Nr.		Ertrags- und Aufwandsarten (gemäß § 4 Absatz 10 GemHVO-Doppik)						
2.	+	Zuwendungen, allgemeine Umlagen und sonstige Transfererträge	0	0	0	0	0	6.200
3.	+	Erträge der sozialen Sicherung	0	0	0	11.000	358.000	0
4.	+	Öffentlich-rechtliche Leistungsentgelte	-1.500	-91.800	-72.900	-6.000	-179.000	-11.000
5.	+	Privatrechtliche Leistungsentgelte	300	0	0	0	0	0
6.	+	Kostenerstattungen und Kostenumlagen	2.400	0	0	0	0	600
7.	+	Andere aktivierte Eigenleistungen	1.800	91.800	72.900	6.000	179.000	5.300

TH

02 TH 2- Bau- und Ordnungsamt (BOA)

			Summe aller Produkte	Produkt (wesentlich)	Produkt (wesentlich)	Produkt (wesentlich)	Produkt (wesentlich)	Produkt (wesentlich)
			02	11400	12201	12601	54000	54101
				zentrales Gebäudemanagement und Liegenschaften	Sicherheit und Ordnung	Brandschutz	Konzessionsabgaben	Gemeindestraßen
			in €	in €	in €	in €	in €	in €
Zugeordnete Produkte im Teilergebnishaushalt (TH 2- Bau- und Ordnungsamt (BOA))								
Nr.		Ertrags- und Aufwandsarten (gemäß § 4 Absatz 10 GemHVO-Doppik)						
1.	+	Steuern und ähnliche Abgaben	33.800	0	0	0	33.800	0
2.	+	Zuwendungen, allgemeine Umlagen und sonstige Transfererträge	347.800	200	400	69.200	0	267.600
4.	+	Öffentlich-rechtliche Leistungsentgelte	-208.700	10.200	-3.200	-56.200	16.900	-117.800
5.	+	Privatrechtliche Leistungsentgelte	103.000	14.000	0	0	16.900	0
6.	+	Kostenerstattungen und Kostenumlagen	18.600	1.200	0	9.200	7.200	200
7.	+	Andere aktivierte Eigenleistungen	178.300	3.700	3.000	36.800	3.600	39.700
8.	+	Zinserträge und sonstige Finanzerträge	0	0	0	0	0	0
9.	+	Sonstige Erträge	108.400	0	1.500	83.300	0	23.600
10.	=	Summe der Erträge (Summe der Nummern 1 bis 9)	-62.200	0	-1.500	-83.300	0	22.600

TH

02 TH 2- Bau- und Ordnungsamt (BOA)

			Produkt (wesentlich)	Produkt (wesentlich)	Produkt (wesentlich)	Produkt (wesentlich)	Produkt (wesentlich)	Produkt (wesentlich)
			54201	54401	54500	55101	55200	55300
			Kreisstraßen	Bundesstraßen	Straßenreinigung und Winterdienst	öffentliches Grün- und Landschaftsbau	öffentliche Gewässer / WBV	Friedhofs- und Bestattungswesen
			in €	in €	in €	in €	in €	in €
Zugeordnete Produkte im Teilergebnishaushalt (TH 2- Bau- und Ordnungsamt (BOA))								
Nr.		Ertrags- und Aufwandsarten (gemäß § 4 Absatz 10 GemHVO-Doppik)						
2.	+	Zuwendungen, allgemeine Umlagen und sonstige Transfererträge	3.400	1.200	2.800	0	0	200
4.	+	Öffentlich-rechtliche Leistungsentgelte	-5.400	-400	-9.400	-20.400	300	-9.700
5.	+	Privatrechtliche Leistungsentgelte	0	0	0	0	71.400	700
6.	+	Kostenerstattungen und Kostenumlagen	0	0	0	0	0	600
7	+	Andere aktivierte Eigenleistungen	5.000	100	4.500	0	71.700	4.900



Zugeordnete Produkte im Teilhaushalt 2024

Seite : 150

Gemeinde: 31 Schloen-Dratow

TH

02 TH 2- Bau- und Ordnungsamt (BOA)

			Produkt (wesentlich)	Produkt (wesentlich)	Produkt (wesentlich)			
			57302	57303	57304			
			MZG Neu Schloen (Torgelower Str. LPV) + Festplatz	Gemeindehaus Dratow	Halle Tiergartenweg, Neu Schloen			
			in €	in €	in €			
Zugeordnete Produkte im Teilergebnishaushalt (TH 2- Bau- und Ordnungsamt (BOA))								
Nr.		Ertrags- und Aufwandsarten (gemäß § 4 Absatz 10 GemHVO-Doppik)						
2.	+	Zuwendungen, allgemeine Umlagen und sonstige Transfererträge	2.800	0	0			
4.	+	Öffentlich-rechtliche Leistungsentgelte	-8.200	-100	-5.300			
6.	+	Kostenerstattungen und Kostenumlagen	0	0	200			
7.	+	Andere aktivierte Eigenleistungen	0	0	5.300			



Zugeordnete Produkte im Teilhaushalt 2024

Seite : 151

Gemeinde: 31 Schloen-Dratow

TH

03 TH 3 - allg. Finanzwirtschaft

	Summe aller Produkte	Produkt (wesentlich)	Produkt (wesentlich)			
	03	61100	61200			
		Steuern, allg. Zuweisungen, allg. Umlagen	sonstige allg. Finanzwirtschaft			
	in €	in €	in €			

Zugeordnete Produkte im Teilergebnishaushalt (TH 3 - allg. Finanzwirtschaft)

Nr.		Ertrags- und Aufwandsarten (gemäß § 4 Absatz 10 GemHVO-Doppik)					
1.	+	Steuern und ähnliche Abgaben	0	0	0		
2.	+	Zuwendungen, allgemeine Umlagen und sonstige Transfererträge	0	0	0		
3.	+	Erträge der sozialen Sicherung	1.340.000	1.340.000	0		
4.	+	Öffentlich-rechtliche Leistungsentgelte	354.000	341.400	12.600		
5.	+	Privatrechtliche Leistungsentgelte	1.024.300	1.011.700	12.600		
7	+	Andere aktivierte Eigenleistungen	670.300	670.300	0		
8.	+	Zinserträge und sonstige Finanzerträge	89.600	89.600	0		
10.	=	Summe der Erträge (Summe der Nummern 1 bis 9)	44.800	44.800	0		



Gemeinde: 31 Schloen-Dratow

TH

04 TH 4- Wohnungswesen (WW)

			Summe aller Produkte	Produkt (wesentlich)				
			04	11408				
				gemeindliche Wohnungen				
			in €	in €				
Zugeordnete Produkte im Teilergebnishaushalt (TH 4- Wohnungswesen (WW))								
Nr.		Ertrags- und Aufwandsarten (gemäß § 4 Absatz 10 GemHVO-Doppik)						
1.	+	Steuern und ähnliche Abgaben	200	200				
2.	+	Zuwendungen, allgemeine Umlagen und sonstige Transfererträge	36.600	36.600				
4.	+	Öffentlich-rechtliche Leistungsentgelte	-29.500	-29.500				
5.	+	Privatrechtliche Leistungsentgelte	273.200	273.200				
6.	+	Kostenerstattungen und Kostenumlagen	58.400	58.400				
7	+	Andere aktivierte Eigenleistungen	284.600	284.600				
9	+	Sonstige Erträge	0	0				
10.	=	Summe der Erträge (Summe der Nummern 1 bis 9)	0	0				

Gemeinde: 31 Schloen-Dratow

alle Produkte

1 Gesamtübersicht aller Produkte

		Haushalt insgesamt	Haupt- produktbereich	Produktbereich	Produktgruppe	Produkt	Produkt
			1	11	111	11101	11103
			Zentrale Verwaltung	Innere Verwaltung	Verwaltungssteuerung	Verwaltungsführung	Öffentlichkeitsarbeit
		1	2	3	4	5	6
Nr.		in €					
		Ertrags- und Aufwandsarten (gemäß § 4 Absatz 10 GemHVO-Doppik)					
1.	+	Steuern und ähnliche Abgaben	671.900	0	0	0	0
2.	+	Zuwendungen, allgemeine Umlagen und sonstige Transfererträge	426.900	18.200	400	0	0
4.	+	Öffentlich-rechtliche Leistungsentgelte	78.500	0	0	0	0
5.	+	Privatrechtliche Leistungsentgelte	287.100	287.100	287.100	0	0
6.	+	Kostenerstattungen und Kostenumlagen	400	300	0	0	0
8.	+	Zinserträge und sonstige Finanzerträge	12.700	0	0	0	0
9.	+	Sonstige Erträge	17.100	200	200	0	0
10.	=	Summe der Erträge (Summe der Nummern 1 bis 9)	1.494.600	305.800	287.700	0	0
11.	-	Personalaufwendungen	71.300	71.300	56.900	21.600	0
13.	-	Aufwendungen für Sach- und Dienstleistungen	592.900	292.000	270.600	0	0
14.	-	Abschreibungen	198.100	56.000	21.200	0	0
15.	-	Zuwendungen, Umlagen und sonstige Transferaufwendungen	859.500	5.000	5.000	0	0
17.	-	Zinsaufwendungen und sonstige Finanzaufwendungen	400	100	100	0	0
18.	-	Sonstige Aufwendungen	42.900	42.100	36.300	1.800	1.000
19.	=	Summe der Aufwendungen (Summe der Nummern 11 bis 18)	1.765.100	466.500	390.100	23.400	800
20.	=	Jahresergebnis des Teilhaushaltes vor Verrechnung der internen Leistungsbeziehungen und vor Veränderung der Rücklagen (Saldo der Nummern 10 und 19)	-270.500	-160.700	-102.400	-23.400	-800
21.	+	Erträge aus internen Leistungsbeziehungen	59.900	59.900	59.900	0	0
22.	-	Aufwendungen aus internen Leistungsbeziehungen	59.900	3.500	900	700	0
23.	=	Jahresergebnis des Teilhaushaltes nach Verrechnung der internen Leistungsbeziehungen und vor Veränderung der Rücklagen (Nummer 20 zuzüglich Nummer 21 abzüglich Nummer 22)	-270.500	-104.300	-43.400	-24.100	-800
Nr.		in €					
		Ein- und Auszahlungsarten (gemäß § 4 Absatz 12 GemHVO-Doppik)					
1.	+	Steuern und ähnliche Abgaben	671.900	0	0	0	0
2.	+	Zuwendungen, allgemeine Umlagen und sonstige Transfereinzahlungen	339.700	0	0	0	0
4.	+	Öffentlich-rechtliche Leistungsentgelte	72.000	0	0	0	0
5.	+	Privatrechtliche Leistungsentgelte	287.100	287.100	287.100	0	0
6.	+	Kostenerstattungen und Kostenumlagen	400	300	0	0	0
7.	+	Zinseinzahlungen und sonstige Finanzeinzahlungen	12.700	0	0	0	0
8.	+	Sonstige laufende Einzahlungen	17.100	200	200	0	0
9.	=	Summe der laufenden Einzahlungen (Summe der Nummern 1 bis 8)	1.400.900	287.600	287.300	0	0
10.	-	Personalauszahlungen	71.300	71.300	56.900	21.600	0
12.	-	Auszahlungen für Sach- und Dienstleistungen	592.900	292.000	270.600	0	0
13.	-	Zuwendungen, Umlagen und sonstige Transferauszahlungen	859.500	5.000	5.000	0	0
15.	-	Zinsauszahlungen und sonstige Finanzauszahlungen	400	100	100	0	0
16.	-	Sonstige laufende Auszahlungen	46.500	42.100	36.300	1.800	1.000

Gemeinde: 31 Schloen-Dratow

alle Produkte

1 Gesamtübersicht aller Produkte

			Haushalt insgesamt	Haupt- produktbereich	Produktbereich	Produktgruppe	Produkt	Produkt
				1	11	111	11101	11103
				Zentrale Verwaltung	Innere Verwaltung	Verwaltungssteuerung	Verwaltungsführung	Öffentlichkeitsarbeit
			1	2	3	4	5	6
Nr.			in €					
Ein- und Auszahlungsarten (gemäß § 4 Absatz 12 GemHVO-Doppik)								
17.	=	Summe der laufenden Auszahlungen (Summe der Nummern 10 bis 16)	1.570.600	410.500	368.900	23.400	800	1.000
18.	=	Jahresbezogener Saldo der laufenden Ein- und Auszahlungen vor planmäßiger Tilgung (Saldo der Nummern 9 und 17)	-169.700	-122.900	-81.600	-23.400	-800	-1.000
18.1	=	Saldo der Ein- und Auszahlungen aus internen Leistungsbeziehungen	0	56.400	59.000	-700	0	0
18.2	=	Jahresbezogener Saldo der laufenden Ein- und Auszahlungen vor planmäßiger Tilgung nach Verrechnung der internen Leistungsbeziehungen (Summe der Nummern 18 und 18.1)	-169.700	-66.500	-22.600	-24.100	-800	-1.000
19.	+	Einzahlungen aus Investitionszuwendungen	44.800	0	0	0	0	0
20.	+	Einzahlungen aus Beiträgen und ähnlichen Entgelten	46.200	0	0	0	0	0
21.	+	Einzahlungen aus Anlagevermögen	0	0	0	0	0	0
24.	=	Summe der Einzahlungen aus Investitionstätigkeit (Summe der Nummern 19 bis 23)	91.000	0	0	0	0	0
25.	-	Auszahlungen für Anlagevermögen	112.400	88.800	4.000	0	0	0
28.	=	Summe der Auszahlungen aus Investitionstätigkeit (Summe der Nummern 25 bis 27)	112.400	88.800	4.000	0	0	0
29.	=	Saldo der Ein- und Auszahlungen aus Investitionstätigkeit (Saldo der Nummern 24 und 28)	-21.400	-88.800	-4.000	0	0	0
30.	=	Finanzmittelüberschuss/Finanzmittelfehlbetrag des Teilhaushaltes (Summe der Nummern 18.2 und 29)	-191.100	-155.300	-26.600	-24.100	-800	-1.000

Gemeinde: 31 Schloen-Dratow

alle Produkte

1 Gesamtübersicht aller Produkte

		Produkt	Produktgruppe	Produkt	Produkt	Produkt	Produkt
		11104	114	11400	11403	11405	11408
		Gremien	zentrale Dienste	zentrales Gebäudemanagement und Liegenschaften	Gemeindearbeiter	sonstige zentrale Dienste	gemeindliche Wohnungen
		1	2	3	4	5	6
in €							
Nr.		Ertrags- und Aufwandsarten (gemäß § 4 Absatz 10 GemHVO-Doppik)					
2.	+	Zuwendungen, allgemeine Umlagen und sonstige Transfererträge	0	400	0	0	400
4.	+	Öffentlich-rechtliche Leistungsentgelte	0	0	0	0	0
5.	+	Privatrechtliche Leistungsentgelte	0	287.100	14.000	0	273.100
9.	+	Sonstige Erträge	0	200	0	100	100
10.	=	Summe der Erträge (Summe der Nummern 1 bis 9)	0	287.700	14.000	100	273.600
11.	-	Personalaufwendungen	21.600	35.300	0	35.300	0
13.	-	Aufwendungen für Sach- und Dienstleistungen	0	270.600	3.100	300	255.300
14.	-	Abschreibungen	0	21.200	100	0	18.300
15.	-	Zuwendungen, Umlagen und sonstige Transferaufwendungen	0	5.000	0	5.000	0
17.	-	Zinsaufwendungen und sonstige Finanzaufwendungen	0	100	0	0	100
18.	-	Sonstige Aufwendungen	0	34.500	600	4.700	29.200
19.	=	Summe der Aufwendungen (Summe der Nummern 11 bis 18)	21.600	366.700	3.800	35.600	302.900
20.	=	Jahresergebnis des Teilhaushaltes vor Verrechnung der internen Leistungsbeziehungen und vor Veränderung der Rücklagen (Saldo der Nummern 10 und 19)	-21.600	-79.000	10.200	-35.600	-29.300
21.	+	Erträge aus internen Leistungsbeziehungen	0	59.900	0	35.600	0
22.	-	Aufwendungen aus internen Leistungsbeziehungen	700	200	0	0	200
23.	=	Jahresergebnis des Teilhaushaltes nach Verrechnung der internen Leistungsbeziehungen und vor Veränderung der Rücklagen (Nummer 20 zuzüglich Nummer 21 abzüglich Nummer 22)	-22.300	-19.300	10.200	0	-29.500
in €							
Nr.		Ein- und Auszahlungsarten (gemäß § 4 Absatz 12 GemHVO-Doppik)					
2.	+	Zuwendungen, allgemeine Umlagen und sonstige Transfereinzahlungen	0	0	0	0	0
4.	+	Öffentlich-rechtliche Leistungsentgelte	0	0	0	0	0
5.	+	Privatrechtliche Leistungsentgelte	0	287.100	14.000	0	273.100
8.	+	Sonstige laufende Einzahlungen	0	200	0	100	100
9.	=	Summe der laufenden Einzahlungen (Summe der Nummern 1 bis 8)	0	287.300	14.000	100	273.200
10.	-	Personalauszahlungen	21.600	35.300	0	35.300	0
12.	-	Auszahlungen für Sach- und Dienstleistungen	0	270.600	3.100	300	255.300
13.	-	Zuwendungen, Umlagen und sonstige Transferauszahlungen	0	5.000	0	5.000	0
15.	-	Zinsauszahlungen und sonstige Finanzauszahlungen	0	100	0	0	100
16.	-	Sonstige laufende Auszahlungen	0	34.500	600	4.700	29.200
17.	=	Summe der laufenden Auszahlungen (Summe der Nummern 10 bis 16)	21.600	345.500	3.700	35.600	284.600
18.	=	Jahresbezogener Saldo der laufenden Ein- und Auszahlungen vor planmäßiger Tilgung (Saldo der Nummern 9 und 17)	-21.600	-58.200	10.300	-35.600	-11.400
18.1	=	Saldo der Ein- und Auszahlungen aus internen Leistungsbeziehungen	-700	59.700	0	35.600	-200



Übersicht über die produktbezogenen Finanzdaten des Haushaltsjahres 2024

Seite : 156

Gemeinde: 31 Schloen-Dratow

alle Produkte

1 Gesamtübersicht aller Produkte

			Produkt	Produktgruppe	Produkt	Produkt	Produkt	Produkt
			11104	114	11400	11403	11405	11408
			Gremien	zentrale Dienste	zentrales Gebäudemanagement und Liegenschaften	Gemeindearbeiter	sonstige zentrale Dienste	gemeindliche Wohnungen
			1	2	3	4	5	6
Nr.		Ein- und Auszahlungsarten (gemäß § 4 Absatz 12 GemHVO-Doppik)	in €					
18.2	=	Jahresbezogener Saldo der laufenden Ein- und Auszahlungen vor planmäßiger Tilgung nach Verrechnung der internen Leistungsbeziehungen (Summe der Nummern 18 und 18.1)	-22.300	1.500	10.300	0	2.800	-11.600
21.	+	Einzahlungen aus Anlagevermögen	0	0	0	0	0	0
24.	=	Summe der Einzahlungen aus Investitionstätigkeit (Summe der Nummern 19 bis 23)	0	0	0	0	0	0
25.	-	Auszahlungen für Anlagevermögen	0	4.000	0	0	4.000	0
28.	=	Summe der Auszahlungen aus Investitionstätigkeit (Summe der Nummern 25 bis 27)	0	4.000	0	0	4.000	0
29.	=	Saldo der Ein- und Auszahlungen aus Investitionstätigkeit (Saldo der Nummern 24 und 28)	0	-4.000	0	0	-4.000	0
30.	=	Finanzmittelüberschuss/Finanzmittelfehlbetrag des Teilhaushaltes (Summe der Nummern 18.2 und 29)	-22.300	-2.500	10.300	0	-1.200	-11.600

Gemeinde: 31 Schloen-Dratow

alle Produkte

1 Gesamtübersicht aller Produkte

		Produktbereich	Produktgruppe	Produkt	Produktgruppe	Produkt	Produktgruppe
		12	121	12100	122	12201	126
		Sicherheit und Ordnung	Statistik und Wahlen	Statistik und Wahlen	Ordnungsangelegenheiten	Sicherheit und Ordnung	Brandschutz
		1	2	3	4	5	6
Nr.		Ertrags- und Aufwandsarten (gemäß § 4 Absatz 10 GemHVO-Doppik)					
		in €					
2.	+	Zuwendungen, allgemeine Umlagen und sonstige Transfererträge	17.800	0	0	0	17.800
6.	+	Kostenerstattungen und Kostenumlagen	300	300	300	0	0
10.	=	Summe der Erträge (Summe der Nummern 1 bis 9)	18.100	300	300	0	17.800
11.	-	Personalaufwendungen	14.400	600	600	0	13.800
13.	-	Aufwendungen für Sach- und Dienstleistungen	21.400	0	0	3.000	18.400
14.	-	Abschreibungen	34.800	0	0	200	34.600
18.	-	Sonstige Aufwendungen	5.800	1.200	1.200	0	4.600
19.	=	Summe der Aufwendungen (Summe der Nummern 11 bis 18)	76.400	1.800	1.800	3.200	71.400
20.	=	Jahresergebnis des Teilhaushaltes vor Verrechnung der internen Leistungsbeziehungen und vor Veränderung der Rücklagen (Saldo der Nummern 10 und 19)	-58.300	-1.500	-1.500	-3.200	-53.600
22.	-	Aufwendungen aus internen Leistungsbeziehungen	2.600	0	0	0	2.600
23.	=	Jahresergebnis des Teilhaushaltes nach Verrechnung der internen Leistungsbeziehungen und vor Veränderung der Rücklagen (Nummer 20 zuzüglich Nummer 21 abzüglich Nummer 22)	-60.900	-1.500	-1.500	-3.200	-56.200
Nr.		Ein- und Auszahlungsarten (gemäß § 4 Absatz 12 GemHVO-Doppik)					
		in €					
6.	+	Kostenerstattungen und Kostenumlagen	300	300	300	0	0
9.	=	Summe der laufenden Einzahlungen (Summe der Nummern 1 bis 8)	300	300	300	0	0
10.	-	Personalauszahlungen	14.400	600	600	0	13.800
12.	-	Auszahlungen für Sach- und Dienstleistungen	21.400	0	0	3.000	18.400
16.	-	Sonstige laufende Auszahlungen	5.800	1.200	1.200	0	4.600
17.	=	Summe der laufenden Auszahlungen (Summe der Nummern 10 bis 16)	41.600	1.800	1.800	3.000	36.800
18.	=	Jahresbezogener Saldo der laufenden Ein- und Auszahlungen vor planmäßiger Tilgung (Saldo der Nummern 9 und 17)	-41.300	-1.500	-1.500	-3.000	-36.800
18.1	=	Saldo der Ein- und Auszahlungen aus internen Leistungsbeziehungen	-2.600	0	0	0	-2.600
18.2	=	Jahresbezogener Saldo der laufenden Ein- und Auszahlungen vor planmäßiger Tilgung nach Verrechnung der internen Leistungsbeziehungen (Summe der Nummern 18 und 18.1)	-43.900	-1.500	-1.500	-3.000	-39.400
19.	+	Einzahlungen aus Investitionszuwendungen	0	0	0	0	0
24.	=	Summe der Einzahlungen aus Investitionstätigkeit (Summe der Nummern 19 bis 23)	0	0	0	0	0
25.	-	Auszahlungen für Anlagevermögen	84.800	0	0	1.500	83.300
28.	=	Summe der Auszahlungen aus Investitionstätigkeit (Summe der Nummern 25 bis 27)	84.800	0	0	1.500	83.300
29.	=	Saldo der Ein- und Auszahlungen aus Investitionstätigkeit (Saldo der Nummern 24 und 28)	-84.800	0	0	-1.500	-83.300



Übersicht über die produktbezogenen Finanzdaten des Haushaltsjahres 2024

Gemeinde: 31 Schloen-Dratow

alle Produkte

1 Gesamtübersicht aller Produkte

			Produktbereich	Produktgruppe	Produkt	Produktgruppe	Produkt	Produktgruppe
			12	121	12100	122	12201	126
			Sicherheit und Ordnung	Statistik und Wahlen	Statistik und Wahlen	Ordnungsangelegenheiten	Sicherheit und Ordnung	Brandschutz
			1	2	3	4	5	6
Nr.		Ein- und Auszahlungsarten (gemäß § 4 Absatz 12 GemHVO-Doppik)	in €					
30.	=	Finanzmittelüberschuss/Finanzmittelfehlbetrag des Teilhaushaltes (Summe der Nummern 18.2 und 29)	-128.700	-1.500	-1.500	-4.500	-4.500	-122.700

alle Produkte

1 Gesamtübersicht aller Produkte

		Produkt					
		12601					
		Brandschutz					
		1					
Nr.		Ertrags- und Aufwandsarten (gemäß § 4 Absatz 10 GemHVO-Doppik)	in €				
2.	+	Zuwendungen, allgemeine Umlagen und sonstige Transfererträge	17.800				
10.	=	Summe der Erträge (Summe der Nummern 1 bis 9)	17.800				
11.	-	Personalaufwendungen	13.800				
13.	-	Aufwendungen für Sach- und Dienstleistungen	18.400				
14.	-	Abschreibungen	34.600				
18.	-	Sonstige Aufwendungen	4.600				
19.	=	Summe der Aufwendungen (Summe der Nummern 11 bis 18)	71.400				
20.	=	Jahresergebnis des Teilhaushaltes vor Verrechnung der internen Leistungsbeziehungen und vor Veränderung der Rücklagen (Saldo der Nummern 10 und 19)	-53.600				
22.	-	Aufwendungen aus internen Leistungsbeziehungen	2.600				
23.	=	Jahresergebnis des Teilhaushaltes nach Verrechnung der internen Leistungsbeziehungen und vor Veränderung der Rücklagen (Nummer 20 zuzüglich Nummer 21 abzüglich Nummer 22)	-56.200				
Nr.		Ein- und Auszahlungsarten (gemäß § 4 Absatz 12 GemHVO-Doppik)	in €				
10.	-	Personalauszahlungen	13.800				
12.	-	Auszahlungen für Sach- und Dienstleistungen	18.400				
16.	-	Sonstige laufende Auszahlungen	4.600				
17.	=	Summe der laufenden Auszahlungen (Summe der Nummern 10 bis 16)	36.800				
18.	=	Jahresbezogener Saldo der laufenden Ein- und Auszahlungen vor planmäßiger Tilgung (Saldo der Nummern 9 und 17)	-36.800				
18.1	=	Saldo der Ein- und Auszahlungen aus internen Leistungsbeziehungen	-2.600				
18.2	=	Jahresbezogener Saldo der laufenden Ein- und Auszahlungen vor planmäßiger Tilgung nach Verrechnung der internen Leistungsbeziehungen (Summe der Nummern 18 und 18.1)	-39.400				
25.	-	Auszahlungen für Anlagevermögen	83.300				
28.	=	Summe der Auszahlungen aus Investitionstätigkeit (Summe der Nummern 25 bis 27)	83.300				
29.	=	Saldo der Ein- und Auszahlungen aus Investitionstätigkeit (Saldo der Nummern 24 und 28)	-83.300				
30.	=	Finanzmittellüberschuss/Finanzmittelfehlbetrag des Teilhaushaltes (Summe der Nummern 18.2 und 29)	-122.700				

Gemeinde: 31 Schloen-Dratow

alle Produkte

1 Gesamtübersicht aller Produkte

			Haupt- produktbereich	Produktbereich	Produktgruppe	Produkt	Produktgruppe	Produkt
			2	21	211	21102	215	21502
			Schule und Kultur	Schulträgeraufgaben	Schulen	Schulkostenbeitrag Grundschule	Regionalschulen	Schulkostenbeitrag Regionalschulen
			1	2	3	4	5	6
Nr.		Ertrags- und Aufwandsarten (gemäß § 4 Absatz 10 GemHVO-Doppik)	in €					
2.	+	Zuwendungen, allgemeine Umlagen und sonstige Transfererträge	0	0	0	0	0	0
10.	=	Summe der Erträge (Summe der Nummern 1 bis 9)	0	0	0	0	0	0
13.	-	Aufwendungen für Sach- und Dienstleistungen	165.200	164.700	91.800	91.800	72.900	72.900
15.	-	Zuwendungen, Umlagen und sonstige Transferaufwendungen	5.500	0	0	0	0	0
19.	=	Summe der Aufwendungen (Summe der Nummern 11 bis 18)	170.700	164.700	91.800	91.800	72.900	72.900
20.	=	Jahresergebnis des Teilhaushaltes vor Verrechnung der internen Leistungsbeziehungen und vor Veränderung der Rücklagen (Saldo der Nummern 10 und 19)	-170.700	-164.700	-91.800	-91.800	-72.900	-72.900
23.	=	Jahresergebnis des Teilhaushaltes nach Verrechnung der internen Leistungsbeziehungen und vor Veränderung der Rücklagen (Nummer 20 zuzüglich Nummer 21 abzüglich Nummer 22)	-170.700	-164.700	-91.800	-91.800	-72.900	-72.900
Nr.		Ein- und Auszahlungsarten (gemäß § 4 Absatz 12 GemHVO-Doppik)	in €					
2.	+	Zuwendungen, allgemeine Umlagen und sonstige Transfereinzahlungen	0	0	0	0	0	0
9.	=	Summe der laufenden Einzahlungen (Summe der Nummern 1 bis 8)	0	0	0	0	0	0
12.	-	Auszahlungen für Sach- und Dienstleistungen	165.200	164.700	91.800	91.800	72.900	72.900
13.	-	Zuwendungen, Umlagen und sonstige Transferauszahlungen	5.500	0	0	0	0	0
17.	=	Summe der laufenden Auszahlungen (Summe der Nummern 10 bis 16)	170.700	164.700	91.800	91.800	72.900	72.900
18.	=	Jahresbezogener Saldo der laufenden Ein- und Auszahlungen vor planmäßiger Tilgung (Saldo der Nummern 9 und 17)	-170.700	-164.700	-91.800	-91.800	-72.900	-72.900
18.2	=	Jahresbezogener Saldo der laufenden Ein- und Auszahlungen vor planmäßiger Tilgung nach Verrechnung der internen Leistungsbeziehungen (Summe der Nummern 18 und 18.1)	-170.700	-164.700	-91.800	-91.800	-72.900	-72.900
30.	=	Finanzmittelüberschuss/Finanzmittelfehlbetrag des Teilhaushaltes (Summe der Nummern 18.2 und 29)	-170.700	-164.700	-91.800	-91.800	-72.900	-72.900

alle Produkte

1 Gesamtübersicht aller Produkte

		Produktbereich	Produktgruppe	Produkt			
		28	281	28100			
		Heimat- und Kulturpflege	Heimat- und Kulturpflege	Heimat- und sonstige Kulturpflege			
		1	2	3			
Nr.		Ertrags- und Aufwandsarten (gemäß § 4 Absatz 10 GemHVO-Doppik)		in €			
2.	+	Zuwendungen, allgemeine Umlagen und sonstige Transfererträge	0	0	0		
10.	=	Summe der Erträge (Summe der Nummern 1 bis 9)	0	0	0		
13.	-	Aufwendungen für Sach- und Dienstleistungen	500	500	500		
15.	-	Zuwendungen, Umlagen und sonstige Transferaufwendungen	5.500	5.500	5.500		
19.	=	Summe der Aufwendungen (Summe der Nummern 11 bis 18)	6.000	6.000	6.000		
20.	=	Jahresergebnis des Teilhaushaltes vor Verrechnung der internen Leistungsbeziehungen und vor Veränderung der Rücklagen (Saldo der Nummern 10 und 19)	-6.000	-6.000	-6.000		
23.	=	Jahresergebnis des Teilhaushaltes nach Verrechnung der internen Leistungsbeziehungen und vor Veränderung der Rücklagen (Nummer 20 zuzüglich Nummer 21 abzüglich Nummer 22)	-6.000	-6.000	-6.000		
Nr.		Ein- und Auszahlungsarten (gemäß § 4 Absatz 12 GemHVO-Doppik)		in €			
2.	+	Zuwendungen, allgemeine Umlagen und sonstige Transfereinzahlungen	0	0	0		
9.	=	Summe der laufenden Einzahlungen (Summe der Nummern 1 bis 8)	0	0	0		
12.	-	Auszahlungen für Sach- und Dienstleistungen	500	500	500		
13.	-	Zuwendungen, Umlagen und sonstige Transferauszahlungen	5.500	5.500	5.500		
17.	=	Summe der laufenden Auszahlungen (Summe der Nummern 10 bis 16)	6.000	6.000	6.000		
18.	=	Jahresbezogener Saldo der laufenden Ein- und Auszahlungen vor planmäßiger Tilgung (Saldo der Nummern 9 und 17)	-6.000	-6.000	-6.000		
18.2	=	Jahresbezogener Saldo der laufenden Ein- und Auszahlungen vor planmäßiger Tilgung nach Verrechnung der internen Leistungsbeziehungen (Summe der Nummern 18 und 18.1)	-6.000	-6.000	-6.000		
30.	=	Finanzmittelüberschuss/Finanzmittelfehlbetrag des Teilhaushaltes (Summe der Nummern 18.2 und 29)	-6.000	-6.000	-6.000		

alle Produkte

1 Gesamtübersicht aller Produkte

		Haupt- produktbereich	Produktbereich	Produktgruppe	Produkt	Produktgruppe	Produkt
		3	36	361	36100	366	36601
		Soziales und Jugend	Kinder-, Jugend- und Familienhilfe	Förderung von Kindern in Tageseinrichtungen und Tagespflege	Förderung KITA/ Tagespflege	Einrichtungen der Kinder- und Jugendarbeit (Spielplatz und Jugendclub)	Kinder- und Jugendarbeit
		1	2	3	4	5	6

Nr.		Ertrags- und Aufwandsarten (gemäß § 4 Absatz 10 GemHVO-Doppik)	in €				
2.	+	Zuwendungen, allgemeine Umlagen und sonstige Transfererträge	100	100	0	0	100
10.	=	Summe der Erträge (Summe der Nummern 1 bis 9)	100	100	0	0	100
13.	-	Aufwendungen für Sach- und Dienstleistungen	5.000	5.000	0	0	5.000
14.	-	Abschreibungen	3.100	3.100	0	0	3.100
15.	-	Zuwendungen, Umlagen und sonstige Transferaufwendungen	179.000	179.000	179.000	179.000	0
18.	-	Sonstige Aufwendungen	300	300	0	0	300
19.	=	Summe der Aufwendungen (Summe der Nummern 11 bis 18)	187.400	187.400	179.000	179.000	8.400
20.	=	Jahresergebnis des Teilhaushaltes vor Verrechnung der internen Leistungsbeziehungen und vor Veränderung der Rücklagen (Saldo der Nummern 10 und 19)	-187.300	-187.300	-179.000	-179.000	-8.300
22.	-	Aufwendungen aus internen Leistungsbeziehungen	2.700	2.700	0	0	2.700
23.	=	Jahresergebnis des Teilhaushaltes nach Verrechnung der internen Leistungsbeziehungen und vor Veränderung der Rücklagen (Nummer 20 zuzüglich Nummer 21 abzüglich Nummer 22)	-190.000	-190.000	-179.000	-179.000	-11.000

Nr.		Ein- und Auszahlungsarten (gemäß § 4 Absatz 12 GemHVO-Doppik)	in €				
2.	+	Zuwendungen, allgemeine Umlagen und sonstige Transfereinzahlungen	0	0	0	0	0
9.	=	Summe der laufenden Einzahlungen (Summe der Nummern 1 bis 8)	0	0	0	0	0
12.	-	Auszahlungen für Sach- und Dienstleistungen	5.000	5.000	0	0	5.000
13.	-	Zuwendungen, Umlagen und sonstige Transferauszahlungen	179.000	179.000	179.000	179.000	0
16.	-	Sonstige laufende Auszahlungen	300	300	0	0	300
17.	=	Summe der laufenden Auszahlungen (Summe der Nummern 10 bis 16)	184.300	184.300	179.000	179.000	5.300
18.	=	Jahresbezogener Saldo der laufenden Ein- und Auszahlungen vor planmäßiger Tilgung (Saldo der Nummern 9 und 17)	-184.300	-184.300	-179.000	-179.000	-5.300
18.1	=	Saldo der Ein- und Auszahlungen aus internen Leistungsbeziehungen	-2.700	-2.700	0	0	-2.700
18.2	=	Jahresbezogener Saldo der laufenden Ein- und Auszahlungen vor planmäßiger Tilgung nach Verrechnung der internen Leistungsbeziehungen (Summe der Nummern 18 und 18.1)	-187.000	-187.000	-179.000	-179.000	-8.000
24.	=	Summe der Einzahlungen aus Investitionstätigkeit (Summe der Nummern 19 bis 23)	0	0	0	0	0
25.	-	Auszahlungen für Anlagevermögen	0	0	0	0	0
28.	=	Summe der Auszahlungen aus Investitionstätigkeit (Summe der Nummern 25 bis 27)	0	0	0	0	0
29.	=	Saldo der Ein- und Auszahlungen aus Investitionstätigkeit (Saldo der Nummern 24 und 28)	0	0	0	0	0
30.	=	Finanzmittelüberschuss/Finanzmittelfehlbetrag des Teilhaushaltes (Summe der Nummern 18.2 und 29)	-187.000	-187.000	-179.000	-179.000	-8.000



Übersicht über die produktbezogenen Finanzdaten des Haushaltsjahres 2024

Gemeinde: 31 Schloen-Dratow

alle Produkte 1 Gesamtübersicht aller Produkte

			Haupt- produktbereich	Produktbereich	Produktgruppe	Produkt	Produktgruppe	Produkt
			3	36	361	36100	366	36601
			Soziales und Jugend	Kinder-, Jugend- und Familienhilfe	Förderung von Kindern in Tageseinrichtungen und Tagespflege	Förderung KITA/ Tagespflege	Einrichtungen der Kinder- und Jugendarbeit (Spielplatz und Jugendclub)	Kinder- und Jugendarbeit
			1	2	3	4	5	6
Nr.		Ein- und Auszahlungsarten (gemäß § 4 Absatz 12 GemHVO-Doppik)	in €					

Gemeinde: 31 Schloen-Dratow

alle Produkte

1 Gesamtübersicht aller Produkte

			Haupt- produktbereich	Produktbereich	Produktgruppe	Produkt	Produktgruppe	Produkt
			5	54	540	54000	541	54101
			Gestaltung Umwelt	Verkehrsflächen und Anlagen	Konzessionsabgaben	Konzessionsabgaben	Gemeindestraßen	Gemeindestraßen
			1	2	3	4	5	6
Nr.		Ertrags- und Aufwandsarten (gemäß § 4 Absatz 10 GemHVO-Doppik)	in €					
2.	+	Zuwendungen, allgemeine Umlagen und sonstige Transfererträge	68.900	68.100	0	0	66.500	66.500
4.	+	Öffentlich-rechtliche Leistungsentgelte	78.500	5.900	0	0	5.900	5.900
6.	+	Kostenerstattungen und Kostenumlagen	100	0	0	0	0	0
9	+	Sonstige Erträge	16.900	16.900	16.900	16.900	0	0
10.	=	Summe der Erträge (Summe der Nummern 1 bis 9)	164.400	90.900	16.900	16.900	72.400	72.400
13.	-	Aufwendungen für Sach- und Dienstleistungen	130.700	49.200	0	0	39.600	39.600
14.	-	Abschreibungen	139.000	137.500	0	0	133.800	133.800
18.	-	Sonstige Aufwendungen	500	100	0	0	100	100
19.	=	Summe der Aufwendungen (Summe der Nummern 11 bis 18)	270.200	186.800	0	0	173.500	173.500
20.	=	Jahresergebnis des Teilhaushaltes vor Verrechnung der internen Leistungsbeziehungen und vor Veränderung der Rücklagen (Saldo der Nummern 10 und 19)	-105.800	-95.900	16.900	16.900	-101.100	-101.100
22.	-	Aufwendungen aus internen Leistungsbeziehungen	53.700	20.200	0	0	16.700	16.700
23.	=	Jahresergebnis des Teilhaushaltes nach Verrechnung der internen Leistungsbeziehungen und vor Veränderung der Rücklagen (Nummer 20 zuzüglich Nummer 21 abzüglich Nummer 22)	-159.500	-116.100	16.900	16.900	-117.800	-117.800
Nr.		Ein- und Auszahlungsarten (gemäß § 4 Absatz 12 GemHVO-Doppik)	in €					
4.	+	Öffentlich-rechtliche Leistungsentgelte	72.000	0	0	0	0	0
6.	+	Kostenerstattungen und Kostenumlagen	100	0	0	0	0	0
8.	+	Sonstige laufende Einzahlungen	16.900	16.900	16.900	16.900	0	0
9.	=	Summe der laufenden Einzahlungen (Summe der Nummern 1 bis 8)	89.000	16.900	16.900	16.900	0	0
12.	-	Auszahlungen für Sach- und Dienstleistungen	130.700	49.200	0	0	39.600	39.600
16.	-	Sonstige laufende Auszahlungen	4.100	3.700	3.600	3.600	100	100
17.	=	Summe der laufenden Auszahlungen (Summe der Nummern 10 bis 16)	134.800	52.900	3.600	3.600	39.700	39.700
18.	=	Jahresbezogener Saldo der laufenden Ein- und Auszahlungen vor planmäßiger Tilgung (Saldo der Nummern 9 und 17)	-45.800	-36.000	13.300	13.300	-39.700	-39.700
18.1	=	Saldo der Ein- und Auszahlungen aus internen Leistungsbeziehungen	-53.700	-20.200	0	0	-16.700	-16.700
18.2	=	Jahresbezogener Saldo der laufenden Ein- und Auszahlungen vor planmäßiger Tilgung nach Verrechnung der internen Leistungsbeziehungen (Summe der Nummern 18 und 18.1)	-99.500	-56.200	13.300	13.300	-56.400	-56.400
19.	+	Einzahlungen aus Investitionszuwendungen	0	0	0	0	0	0
20.	+	Einzahlungen aus Beiträgen und ähnlichen Entgelten	46.200	46.200	0	0	46.200	46.200
24.	=	Summe der Einzahlungen aus Investitionstätigkeit (Summe der Nummern 19 bis 23)	46.200	46.200	0	0	46.200	46.200
25.	-	Auszahlungen für Anlagevermögen	23.600	23.600	0	0	23.600	23.600
28.	=	Summe der Auszahlungen aus Investitionstätigkeit (Summe der Nummern 25 bis 27)	23.600	23.600	0	0	23.600	23.600



Übersicht über die produktbezogenen Finanzdaten des Haushaltsjahres 2024

Gemeinde: 31 Schloen-Dratow

alle Produkte

1 Gesamtübersicht aller Produkte

			Haupt- produktbereich	Produktbereich	Produktgruppe	Produkt	Produktgruppe	Produkt
			5	54	540	54000	541	54101
			Gestaltung Umwelt	Verkehrsflächen und Anlagen	Konzessionsabgaben	Konzessionsabgaben	Gemeindestraßen	Gemeindestraßen
			1	2	3	4	5	6
Nr.		Ein- und Auszahlungsarten (gemäß § 4 Absatz 12 GemHVO-Doppik)	in €					
29.	=	Saldo der Ein- und Auszahlungen aus Investitionstätigkeit (Saldo der Nummern 24 und 28)	22.600	22.600	0	0	22.600	22.600
30.	=	Finanzmittelüberschuss/Finanzmittelfehlbetrag des Teilhaushaltes (Summe der Nummern 18.2 und 29)	-76.900	-33.600	13.300	13.300	-33.800	-33.800

Gemeinde: 31 Schloen-Dratow

alle Produkte

1 Gesamtübersicht aller Produkte

		Produktgruppe	Produkt	Produktgruppe	Produkt	Produktgruppe	Produkt
		542	54201	544	54401	545	54500
		Kreisstraßen	Kreisstraßen	Bundesstraßen	Bundesstraßen	Straßenreinigung und Winterdienst	Straßenreinigung und Winterdienst
		1	2	3	4	5	6
Nr.		Ertrags- und Aufwandsarten (gemäß § 4 Absatz 10 GemHVO-Doppik)		in €			
2.	+	Zuwendungen, allgemeine Umlagen und sonstige Transfererträge	1.300	1.300	300	300	0
10.	=	Summe der Erträge (Summe der Nummern 1 bis 9)	1.300	1.300	300	300	0
13.	-	Aufwendungen für Sach- und Dienstleistungen	5.000	5.000	100	100	4.500
14.	-	Abschreibungen	1.700	1.700	600	600	1.400
19.	=	Summe der Aufwendungen (Summe der Nummern 11 bis 18)	6.700	6.700	700	700	5.900
20.	=	Jahresergebnis des Teilhaushaltes vor Verrechnung der internen Leistungsbeziehungen und vor Veränderung der Rücklagen (Saldo der Nummern 10 und 19)	-5.400	-5.400	-400	-400	-5.900
22.	-	Aufwendungen aus internen Leistungsbeziehungen	0	0	0	0	3.500
23.	=	Jahresergebnis des Teilhaushaltes nach Verrechnung der internen Leistungsbeziehungen und vor Veränderung der Rücklagen (Nummer 20 zuzüglich Nummer 21 abzüglich Nummer 22)	-5.400	-5.400	-400	-400	-9.400
Nr.		Ein- und Auszahlungsarten (gemäß § 4 Absatz 12 GemHVO-Doppik)		in €			
12.	-	Auszahlungen für Sach- und Dienstleistungen	5.000	5.000	100	100	4.500
17.	=	Summe der laufenden Auszahlungen (Summe der Nummern 10 bis 16)	5.000	5.000	100	100	4.500
18.	=	Jahresbezogener Saldo der laufenden Ein- und Auszahlungen vor planmäßiger Tilgung (Saldo der Nummern 9 und 17)	-5.000	-5.000	-100	-100	-4.500
18.1	=	Saldo der Ein- und Auszahlungen aus internen Leistungsbeziehungen	0	0	0	0	-3.500
18.2	=	Jahresbezogener Saldo der laufenden Ein- und Auszahlungen vor planmäßiger Tilgung nach Verrechnung der internen Leistungsbeziehungen (Summe der Nummern 18 und 18.1)	-5.000	-5.000	-100	-100	-8.000
24.	=	Summe der Einzahlungen aus Investitionstätigkeit (Summe der Nummern 19 bis 23)	0	0	0	0	0
28.	=	Summe der Auszahlungen aus Investitionstätigkeit (Summe der Nummern 25 bis 27)	0	0	0	0	0
29.	=	Saldo der Ein- und Auszahlungen aus Investitionstätigkeit (Saldo der Nummern 24 und 28)	0	0	0	0	0
30.	=	Finanzmittelüberschuss/Finanzmittelfehlbetrag des Teilhaushaltes (Summe der Nummern 18.2 und 29)	-5.000	-5.000	-100	-100	-8.000

Gemeinde: 31 Schloen-Dratow

alle Produkte

1 Gesamtübersicht aller Produkte

			Produktbereich	Produktgruppe	Produkt	Produktgruppe	Produkt	Produktgruppe
			55	551	55101	552	55200	553
			Natur- und Landschaftspflege	öffentliches Grün- und Landschaftsbau	öffentliches Grün- und Landschaftsbau	öffentliche Gewässer und Anlagen	öffentliche Gewässer / WBV	Friedhofs- und Bestattungswesen
			1	2	3	4	5	6
Ertrags- und Aufwandsarten (gemäß § 4 Absatz 10 GemHVO-Doppik)			in €					
4.	+	Öffentlich-rechtliche Leistungsentgelte	72.600	0	0	72.000	72.000	600
6.	+	Kostenerstattungen und Kostenumlagen	100	0	0	0	0	100
9.	+	Sonstige Erträge	0	0	0	0	0	0
10.	=	Summe der Erträge (Summe der Nummern 1 bis 9)	72.700	0	0	72.000	72.000	700
13.	-	Aufwendungen für Sach- und Dienstleistungen	76.300	0	0	71.700	71.700	4.600
14.	-	Abschreibungen	100	0	0	0	0	100
18.	-	Sonstige Aufwendungen	300	0	0	0	0	300
19.	=	Summe der Aufwendungen (Summe der Nummern 11 bis 18)	76.700	0	0	71.700	71.700	5.000
20.	=	Jahresergebnis des Teilhaushaltes vor Verrechnung der internen Leistungsbeziehungen und vor Veränderung der Rücklagen (Saldo der Nummern 10 und 19)	-4.000	0	0	300	300	-4.300
22.	-	Aufwendungen aus internen Leistungsbeziehungen	25.800	20.400	20.400	0	0	5.400
23.	=	Jahresergebnis des Teilhaushaltes nach Verrechnung der internen Leistungsbeziehungen und vor Veränderung der Rücklagen (Nummer 20 zuzüglich Nummer 21 abzüglich Nummer 22)	-29.800	-20.400	-20.400	300	300	-9.700
Ein- und Auszahlungsarten (gemäß § 4 Absatz 12 GemHVO-Doppik)			in €					
4.	+	Öffentlich-rechtliche Leistungsentgelte	72.000	0	0	71.400	71.400	600
6.	+	Kostenerstattungen und Kostenumlagen	100	0	0	0	0	100
9.	=	Summe der laufenden Einzahlungen (Summe der Nummern 1 bis 8)	72.100	0	0	71.400	71.400	700
12.	-	Auszahlungen für Sach- und Dienstleistungen	76.300	0	0	71.700	71.700	4.600
16.	-	Sonstige laufende Auszahlungen	300	0	0	0	0	300
17.	=	Summe der laufenden Auszahlungen (Summe der Nummern 10 bis 16)	76.600	0	0	71.700	71.700	4.900
18.	=	Jahresbezogener Saldo der laufenden Ein- und Auszahlungen vor planmäßiger Tilgung (Saldo der Nummern 9 und 17)	-4.500	0	0	-300	-300	-4.200
18.1	=	Saldo der Ein- und Auszahlungen aus internen Leistungsbeziehungen	-25.800	-20.400	-20.400	0	0	-5.400
18.2	=	Jahresbezogener Saldo der laufenden Ein- und Auszahlungen vor planmäßiger Tilgung nach Verrechnung der internen Leistungsbeziehungen (Summe der Nummern 18 und 18.1)	-30.300	-20.400	-20.400	-300	-300	-9.600
25.	-	Auszahlungen für Anlagevermögen	0	0	0	0	0	0
28.	=	Summe der Auszahlungen aus Investitionstätigkeit (Summe der Nummern 25 bis 27)	0	0	0	0	0	0
29.	=	Saldo der Ein- und Auszahlungen aus Investitionstätigkeit (Saldo der Nummern 24 und 28)	0	0	0	0	0	0
30.	=	Finanzmittelüberschuss/Finanzmittelfehlbetrag des Teilhaushaltes (Summe der Nummern 18.2 und 29)	-30.300	-20.400	-20.400	-300	-300	-9.600

Gemeinde: 31 Schloen-Dratow

alle Produkte

1 Gesamtübersicht aller Produkte

		Produkt	Produktbereich	Produktgruppe	Produkt	Produkt	Produkt
		55300	57	573	57302	57303	57304
		Friedhofs- und Bestattungswesen	Wirtschaft und Tourismus	Allgemeine Einrichtungen und Unternehmen	MZG Neu Schloen (Torgelower Str. LPV) + Festplatz	Gemeindehaus Dratow	Halle Tiergartenweg, Neu Schloen
		1	2	3	4	5	6
Nr.		in €					
		(gemäß § 4 Absatz 10 GemHVO-Doppik)					
2.	+	Zuwendungen, allgemeine Umlagen und sonstige Transfererträge	0	800	800	800	0
4.	+	Öffentlich-rechtliche Leistungsentgelte	600	0	0	0	0
6.	+	Kostenerstattungen und Kostenumlagen	100	0	0	0	0
10.	=	Summe der Erträge (Summe der Nummern 1 bis 9)	700	800	800	800	0
13.	-	Aufwendungen für Sach- und Dienstleistungen	4.600	5.200	5.200	0	5.200
14.	-	Abschreibungen	100	1.400	1.400	1.400	0
18.	-	Sonstige Aufwendungen	300	100	100	0	100
19.	=	Summe der Aufwendungen (Summe der Nummern 11 bis 18)	5.000	6.700	6.700	1.400	5.300
20.	=	Jahresergebnis des Teilhaushaltes vor Verrechnung der internen Leistungsbeziehungen und vor Veränderung der Rücklagen (Saldo der Nummern 10 und 19)	-4.300	-5.900	-5.900	-600	-5.300
22.	-	Aufwendungen aus internen Leistungsbeziehungen	5.400	7.700	7.700	7.600	100
23.	=	Jahresergebnis des Teilhaushaltes nach Verrechnung der internen Leistungsbeziehungen und vor Veränderung der Rücklagen (Nummer 20 zuzüglich Nummer 21 abzüglich Nummer 22)	-9.700	-13.600	-13.600	-8.200	-5.300
Nr.		in €					
		(gemäß § 4 Absatz 12 GemHVO-Doppik)					
4.	+	Öffentlich-rechtliche Leistungsentgelte	600	0	0	0	0
6.	+	Kostenerstattungen und Kostenumlagen	100	0	0	0	0
9.	=	Summe der laufenden Einzahlungen (Summe der Nummern 1 bis 8)	700	0	0	0	0
12.	-	Auszahlungen für Sach- und Dienstleistungen	4.600	5.200	5.200	0	5.200
16.	-	Sonstige laufende Auszahlungen	300	100	100	0	100
17.	=	Summe der laufenden Auszahlungen (Summe der Nummern 10 bis 16)	4.900	5.300	5.300	0	5.300
18.	=	Jahresbezogener Saldo der laufenden Ein- und Auszahlungen vor planmäßiger Tilgung (Saldo der Nummern 9 und 17)	-4.200	-5.300	-5.300	0	-5.300
18.1	=	Saldo der Ein- und Auszahlungen aus internen Leistungsbeziehungen	-5.400	-7.700	-7.700	-7.600	-100
18.2	=	Jahresbezogener Saldo der laufenden Ein- und Auszahlungen vor planmäßiger Tilgung nach Verrechnung der internen Leistungsbeziehungen (Summe der Nummern 18 und 18.1)	-9.600	-13.000	-13.000	-7.600	-5.300
24.	=	Summe der Einzahlungen aus Investitionstätigkeit (Summe der Nummern 19 bis 23)	0	0	0	0	0
25.	-	Auszahlungen für Anlagevermögen	0	0	0	0	0
28.	=	Summe der Auszahlungen aus Investitionstätigkeit (Summe der Nummern 25 bis 27)	0	0	0	0	0
29.	=	Saldo der Ein- und Auszahlungen aus Investitionstätigkeit (Saldo der Nummern 24 und 28)	0	0	0	0	0
30.	=	Finanzmittelüberschuss/Finanzmittelfehlbetrag des Teilhaushaltes (Summe der Nummern 18.2 und 29)	-9.600	-13.000	-13.000	-7.600	-5.300



Übersicht über die produktbezogenen Finanzdaten des Haushaltsjahres 2024

Gemeinde: 31 Schloen-Dratow

alle Produkte 1 Gesamtübersicht aller Produkte

			Produkt	Produktbereich	Produktgruppe	Produkt	Produkt	Produkt
			55300	57	573	57302	57303	57304
			Friedhofs- und Bestattungswesen	Wirtschaft und Tourismus	Allgemeine Einrichtungen und Unternehmen	MZG Neu Schloen (Torgelower Str. LPV) + Festplatz	Gemeindehaus Dratow	Halle Tiergartenweg, Neu Schloen
			1	2	3	4	5	6
Nr.		Ein- und Auszahlungsarten (gemäß § 4 Absatz 12 GemHVO-Doppik)	in €					

alle Produkte

1 Gesamtübersicht aller Produkte

			Haupt- produktbereich	Produktbereich	Produktgruppe	Produkt	Produktgruppe	Produkt
			6	61	611	61100	612	61200
			Zentrale Finanzleistungen	allgemeine Finanzwirtschaft	Steuern, allg. Zuweisungen, allg. Umlagen	Steuern, allg. Zuweisungen, allg. Umlagen	sonstige allgemeine Finanzwirtschaft	sonstige allg. Finanzwirtschaft
			1	2	3	4	5	6
Nr.			in €					
Ertrags- und Aufwandsarten (gemäß § 4 Absatz 10 GemHVO-Doppik)								
1.	+	Steuern und ähnliche Abgaben	671.900	671.900	671.900	671.900	0	0
2.	+	Zuwendungen, allgemeine Umlagen und sonstige Transfererträge	339.700	339.700	339.700	339.700	0	0
8.	+	Zinserträge und sonstige Finanzerträge	12.700	12.700	100	100	12.600	12.600
9.	+	Sonstige Erträge	0	0	0	0	0	0
10.	=	Summe der Erträge (Summe der Nummern 1 bis 9)	1.024.300	1.024.300	1.011.700	1.011.700	12.600	12.600
14.	-	Abschreibungen	0	0	0	0	0	0
15.	-	Zuwendungen, Umlagen und sonstige Transferaufwendungen	670.000	670.000	670.000	670.000	0	0
17.	-	Zinsaufwendungen und sonstige Finanzaufwendungen	300	300	300	300	0	0
19.	=	Summe der Aufwendungen (Summe der Nummern 11 bis 18)	670.300	670.300	670.300	670.300	0	0
20.	=	Jahresergebnis des Teilhaushaltes vor Verrechnung der internen Leistungsbeziehungen und vor Veränderung der Rücklagen (Saldo der Nummern 10 und 19)	354.000	354.000	341.400	341.400	12.600	12.600
23.	=	Jahresergebnis des Teilhaushaltes nach Verrechnung der internen Leistungsbeziehungen und vor Veränderung der Rücklagen (Nummer 20 zuzüglich Nummer 21 abzüglich Nummer 22)	354.000	354.000	341.400	341.400	12.600	12.600
Nr.			in €					
Ein- und Auszahlungsarten (gemäß § 4 Absatz 12 GemHVO-Doppik)								
1.	+	Steuern und ähnliche Abgaben	671.900	671.900	671.900	671.900	0	0
2.	+	Zuwendungen, allgemeine Umlagen und sonstige Transfereinzahlungen	339.700	339.700	339.700	339.700	0	0
7.	+	Zinseinzahlungen und sonstige Finanzeinzahlungen	12.700	12.700	100	100	12.600	12.600
9.	=	Summe der laufenden Einzahlungen (Summe der Nummern 1 bis 8)	1.024.300	1.024.300	1.011.700	1.011.700	12.600	12.600
13.	-	Zuwendungen, Umlagen und sonstige Transferauszahlungen	670.000	670.000	670.000	670.000	0	0
15.	-	Zinsauszahlungen und sonstige Finanzauszahlungen	300	300	300	300	0	0
17.	=	Summe der laufenden Auszahlungen (Summe der Nummern 10 bis 16)	670.300	670.300	670.300	670.300	0	0
18.	=	Jahresbezogener Saldo der laufenden Ein- und Auszahlungen vor planmäßiger Tilgung (Saldo der Nummern 9 und 17)	354.000	354.000	341.400	341.400	12.600	12.600
18.2	=	Jahresbezogener Saldo der laufenden Ein- und Auszahlungen vor planmäßiger Tilgung nach Verrechnung der internen Leistungsbeziehungen (Summe der Nummern 18 und 18.1)	354.000	354.000	341.400	341.400	12.600	12.600
19.	+	Einzahlungen aus Investitionszuwendungen	44.800	44.800	44.800	44.800	0	0
24.	=	Summe der Einzahlungen aus Investitionstätigkeit (Summe der Nummern 19 bis 23)	44.800	44.800	44.800	44.800	0	0
29.	=	Saldo der Ein- und Auszahlungen aus Investitionstätigkeit (Saldo der Nummern 24 und 28)	44.800	44.800	44.800	44.800	0	0
30.	=	Finanzmittelüberschuss/Finanzmittelfehlbetrag des Teilhaushaltes (Summe der Nummern 18.2 und 29)	398.800	398.800	386.200	386.200	12.600	12.600



Übersicht über die aus Verpflichtungsermächtigungen voraussichtlich
fällig werdenden Auszahlungen 2024

Gemeinde: 31 Schloen-Dratow

Verpflichtungsermächtigungen (gemäß § 1 Nummer 2 GemHVO-Doppik)	Planungsdaten des Haushalts- folgejahres	Planungsdaten des zweiten Haushalts- folgejahres	Planungsdaten des dritten Haushalts- folgejahres	Planungsdaten der weiteren Haushalts- folgejahre
	2025	2026	2027	2028 ff.
	in €	in €	in €	in €
	1	2	3	4
im Haushaltsjahr 2024	0	0	0	0
Summe	0	0	0	0



Ergebnisrechnung 2020

Gemeinde: 31 Schloen-Dratow

Nr.	Verweis auf Anhang (Hd.Nr.)	Ansatz des Haushaltsjahres	Veränderung durch Nachtrag	Überplanmäßige Aufwendungen	Zweckgebundene Mehrerträge und entsprechende aufwendungen	Inanspruchnahme der ein- oder gegenseitigen Deckungsfähigkeit	Ermächtigungen des Haushaltsjahres	Übertragene Ermächtigungen aus Haushaltsvorjahren	Gesamtermächtigungen im Haushaltsjahr	Ergebnis des Haushaltsjahres	Abweichung im Haushaltsjahr	Ergebnis		Ergebnisveränderung gegenüber Haushaltsvorjahr	Übertragung von Ermächtigungen in Haushaltsfolgejahre	Erläuterung						
												in €	in €				in €	in €	in €	in €	in €	in €
1.	Ertrags- und Aufwandsarten (gemäß § 44 Absatz 2 GemHVO-Doppik)																					
	+ Steuern und ähnliche Abgaben	397.300,00	0,00	0,00	2.556,90	0,00	399.856,90	0,00	399.856,90	429.366,13	-29.509,23	455.888,48	-26.522,35	0,00		40						
	40111000 Grundsteuer A von Fremdschuldhern	30.200,00	0,00	0,00	0,00	0,00	30.200,00	0,00	30.200,00	32.481,12	-2.281,12	30.318,60	2.162,52	0,00								
	40121000 Grundsteuer B von Fremdschuldhern	66.600,00	0,00	0,00	0,00	0,00	66.600,00	0,00	66.600,00	68.806,53	-2.206,53	70.099,10	-1.292,57	0,00								
	40122000 Grundsteuer B für gemeindeeigene Grundstücke	100,00	0,00	0,00	0,00	0,00	100,00	0,00	100,00	187,43	-87,43	187,43	0,00	0,00								
	40131000 Gewerbesteuerzahlungen für das laufende Jahr	65.000,00	0,00	0,00	2.556,90	0,00	67.556,90	0,00	67.556,90	101.766,48	-34.209,58	72.526,80	29.239,68	0,00								
	40210000 Gemeindeanteil an der Einkommensteuer	205.600,00	0,00	0,00	0,00	0,00	205.600,00	0,00	205.600,00	195.398,69	10.201,31	202.908,90	-7.510,21	0,00								
	40220000 Gemeindeanteil an der Umsatzsteuer	24.500,00	0,00	0,00	0,00	0,00	24.500,00	0,00	24.500,00	25.249,19	-749,19	23.017,67	2.231,48	0,00								
	40320000 Hundesteuer	3.700,00	0,00	0,00	0,00	0,00	3.700,00	0,00	3.700,00	3.782,09	-82,09	3.894,16	-112,07	0,00								
	40340000 Zweitwohnungssteuer	1.600,00	0,00	0,00	0,00	0,00	1.600,00	0,00	1.600,00	1.694,64	-94,64	1.694,64	0,00	0,00								
	40521000 Familienleistungsausgleich	0,00	0,00	0,00	0,00	0,00	0,00	0,00	0,00	0,00	0,00	51.241,18	-51.241,18	0,00								
2.	+ Zuwendungen, allgemeine Umlagen und sonstige Transfererträge	512.800,00	0,00	3.969,20	0,00	0,00	516.769,20	0,00	516.769,20	542.894,08	-26.124,88	462.875,44	80.018,64	0,00		41						
	41110000 Schlüsselzuweisungen vom Land	430.300,00	0,00	0,00	0,00	0,00	430.300,00	0,00	430.300,00	430.308,51	-8,51	371.897,05	58.411,42	0,00								
	41320000 Sonstige allgemeine Zuweisungen vom Land	0,00	0,00	0,00	0,00	0,00	0,00	0,00	0,00	24.745,00	-24.745,00	0,00	24.745,00	0,00								
	41443000 Zuweisungen und Zuschüsse für laufende Zwecke von Gemeinden und Gemeindeverbänden	0,00	0,00	0,00	0,00	0,00	0,00	0,00	0,00	0,00	0,00	2.516,18	-2.516,18	0,00								
	41490000 Sonstige Zuweisungen und Zuschüsse für laufende Zwecke	0,00	0,00	3.969,20	0,00	0,00	3.969,20	0,00	3.969,20	2.969,20	1.000,00	3.534,84	-565,64	0,00								

Ergebnisrechnung 2020

Gemeinde: 31 Schloen-Dratow

Nr.	Ertrags- und Aufwandsarten (gemäß § 44 Absatz 2 GemHVO-Doppik)	Verweis auf Anhang (fkt.Nr.)	Ansatz des	Verände-	Überplan-	Zweck-	Inanspruch-	Ermächti-	Übertragene	Gesamt-	Ergebnis	Abweichung	Ergebnis	Ergebnis-	Übertra-	Erläuterung											
			Haushalts- jahres	rung durch Nachtrag	mäßige Auf- wendungen	gebundene Mehrerträge und entsprechende -aufwendungen	nahme der ein- oder ge- genseitigen Deckungs- fähigkeit	gungen des Haushalts- jahres	Ermäßigungen aus Haushalts- vorjahren	ermächti- gungen im Haus- haltsjahr	des Haushalts- jahres	im Haus- haltsjahr	des Haus- haltsvor- jahres	veränderung gegenüber Haushalts- vorjahr	gung von Ermäch- tigungen in Haushalts- folgejahre												
																	in €	in €	in €	in €	in €	in €	in €	in €	in €	in €	in €
																	1	2	3	4	5	6	7	8	9	10	11
			0,00	0,00	0,00	0,00	0,00	0,00	0,00	0,00	0,00	0,00	0,00	0,00	0,00												
	41510000 Erträge aus der Auflösung von Sonderposten aus Zuwendungen		0,00	0,00	0,00	0,00	0,00	0,00	0,00	0,00	0,00	0,00	0,00	0,00	0,00												
	41511200 Erträge aus der Auflösung von Sonderpostens für Zuwendungen vom Land		0,00	0,00	0,00	0,00	0,00	0,00	0,00	0,00	0,00	0,00	0,00	0,00	0,00												
	41512000 Erträge aus der Auflösung von Sonderpostens für sonstige Zuwendungen		82.200,00	0,00	0,00	0,00	0,00	82.200,00	0,00	82.200,00	84.491,54	-2.291,54	84.547,51	-55,96	0,00												
	41590000 Erträge aus der Auflösung von sonstigen Sonderposten		300,00	0,00	0,00	0,00	0,00	300,00	0,00	300,00	379,82	-79,82	379,82	0,00	0,00												
4.	+ Öffentlich-rechtliche Leistungsentgelte		57.200,00	0,00	0,00	0,00	0,00	57.200,00	0,00	57.200,00	56.512,78	687,22	57.346,98	-834,20	0,00	43											
	43224000 Entgelte für das Bestattungswesen		600,00	0,00	0,00	0,00	0,00	600,00	0,00	600,00	648,33	-48,33	633,33	15,00	0,00												
	43229000 Sonstige Entgelte		51.700,00	0,00	0,00	0,00	0,00	51.700,00	0,00	51.700,00	50.771,14	928,86	51.690,93	-919,79	0,00												
	43250000 Laufende Grabnutzungsentgelte (Öffentlich-rechtlich)		0,00	0,00	0,00	0,00	0,00	0,00	0,00	0,00	72,57	-72,57	38,53	34,04	0,00												
	43743010 Erträge aus der Auflösung von Sonderposten aus Beiträgen und ähnlichen Entgelten von Gemeinden und Gemeindeverbänden / aus öffentlich-rechtlichen Entgelten		0,00	0,00	0,00	0,00	0,00	0,00	0,00	0,00	2,89	-2,89	0,00	2,89	0,00												
	43759010 Erträge aus der Auflösung von Sonderposten aus Beiträgen und ähnlichen Entgelten vom sonstigen privaten Bereich / aus öffentlich-rechtlichen Entgelten		4.600,00	0,00	0,00	0,00	0,00	4.600,00	0,00	4.600,00	4.638,48	-38,48	4.604,82	33,66	0,00												

Ergebnisrechnung 2020

Gemeinde: 31 Schloen-Dratow

Seite : 3
Datum: 11.07.2024
Uhrzeit: 14:00:05

Nr.	Verweis auf Anhang (IId.Nr.)	Ansatz des Haushaltsjahres	Veränderung durch Nachtrag	Überplanmäßige Aufwendungen	Zweckgebundene Mehreiträge und entsprechende Aufwendungen	Inanspruchnahme der einheitlichen oder gegenseitigen Deckungsfähigkeit	Ermäßigungen des Haushaltsjahres	Übertragene Ermäßigungen aus Haushaltsvorjahren	Gesamtermäßigungen im Haushaltsjahr	Ergebnis des Haushaltsjahres	Abweichung im Haushaltsjahr	Ergebnis des Haushaltsjahres	Ergebnisveränderung gegenüber Haushaltsvorjahr	Übertragung von Ermäßigungen in Haushaltsfolgejahre	Erläuterung
															Kontonummer
		in €	in €	in €	in €	in €	in €	in €	in €	in €	in €	in €	in €	in €	
		1	2	3	4	5	6	7	8	9	10	11	12	13	
		300,00	0,00	0,00	0,00	0,00	300,00	0,00	300,00	379,37	-79,37	379,37	0,00	0,00	
43800000 Erträge aus der Auflösung von Sonderposten für den Gebührenausgleich (öffentlich-rechtlich)															
5. + Privatrechtliche Leistungsentgelte		264.800,00	0,00	0,00	0,00	0,00	264.800,00	0,00	264.800,00	271.623,62	-6.823,62	251.419,28	20.204,34	0,00	441.443,444
44110000 Mieten Wohnungswesen		245.300,00	0,00	0,00	0,00	0,00	245.300,00	0,00	245.300,00	252.239,51	-6.939,51	234.547,03	17.692,48	0,00	445,448
44110001 Mieten- Erbauszins		1.800,00	0,00	0,00	0,00	0,00	1.800,00	0,00	1.800,00	1.824,00	-24,00	1.824,00	0,00	0,00	
44110004 Pacht für landwirtschaftliche Flächen		7.500,00	0,00	0,00	0,00	0,00	7.500,00	0,00	7.500,00	6.591,09	908,91	3.727,50	2.863,59	0,00	
44110010 sonstige Pachten		5.300,00	0,00	0,00	0,00	0,00	5.300,00	0,00	5.300,00	5.442,37	-142,37	5.442,37	0,00	0,00	
44110014 Pacht Dachfläche für Photovoltaik		2.400,00	0,00	0,00	0,00	0,00	2.400,00	0,00	2.400,00	2.542,11	-142,11	2.660,42	-118,31	0,00	
44110017 Jagdpacht		200,00	0,00	0,00	0,00	0,00	200,00	0,00	200,00	354,69	-154,69	459,57	-104,88	0,00	
44111000 Pachten		2.300,00	0,00	0,00	0,00	0,00	2.300,00	0,00	2.300,00	2.543,13	-243,13	2.671,67	-128,54	0,00	
44500000 Erträge aus der Auflösung von Rechnungsabgrenzungsposten für Grabnutzungsentgelte (Privatrechtlich)		0,00	0,00	0,00	0,00	0,00	0,00	0,00	0,00	86,72	-86,72	86,72	0,00	0,00	
6. + Kostenverstattungen und Kostenumlagen		100,00	0,00	0,00	0,00	0,00	100,00	0,00	100,00	8.623,48	-8.523,48	3.338,85	5.284,61	0,00	442,448
44243000 Kostenverstattungen und Kostenumlagen von Gemeinden und Gemeindeverbänden		100,00	0,00	0,00	0,00	0,00	100,00	0,00	100,00	660,21	-560,21	664,74	-4,53	0,00	
44249000 Kostenverstattungen und Kostenumlagen vom sonstigen öffentlichen Bereich		0,00	0,00	0,00	0,00	0,00	0,00	0,00	0,00	5.306,63	-5.306,63	0,00	5.306,63	0,00	
44251000 Kostenverstattungen und Kostenumlagen von privaten Unternehmen		0,00	0,00	0,00	0,00	0,00	0,00	0,00	0,00	1.916,62	-1.916,62	2.674,11	-757,49	0,00	



Ergebnisrechnung 2020

Gemeinde: 31 Schloen-Dratow

Nr.	Ertrags- und Aufwandsarten (gemäß § 44 Absatz 2 GemHVO-Doppik)	Verweis auf Anhang (lfd.Nr.)	Ansatz des Haushalts- jahres	Verände- rung durch Nachtrag	Überplan- mäßige Auf- wendungen	Zweck- gebundene Mehrerträge und entsprechende -aufwendungen	Inanspruch- nahme der ein- oder ge- genseitigen Deckungs- fähigkeit	Ermächti- gungen des Haushalts- jahres	Übertragene Ermächti- gungen aus Haushalts- vorjahren	Gesamt- ermächti- gungen im Haus- haltsjahr	Ergebnis des Haushalts- jahres	Abweichung im Haus- haltsjahr	Ergebnis des Haus- haltsvor- jahres	Ergebnis- veränderung gegenüber Haushalts- vorjahr	Übertra-			Erläuterung
															von	gung		
																in €	in €	
			1	2	3	4	5	6	7	8	9	10	11	12	13			
	44259000 Kostenerstattungen und Kostenumlagen vom sonstigen privaten Bereich		0,00	0,00	0,00	0,00	0,00	0,00	0,00	0,00	740,00	-740,00	0,00	740,00	0,00			
7.	+ Erhöhungen des Bestandes an fertigen und unfertigen Erzeugnissen 45131000 Bestandserhöhung Betriebskosten		0,00	0,00	0,00	0,00	0,00	0,00	0,00	0,00	16.065,91	-16.065,91	-9.085,80	25.151,71	0,00		451	
			0,00	0,00	0,00	0,00	0,00	0,00	0,00	0,00	16.065,91	-16.065,91	-9.085,80	25.151,71	0,00			
8.	+ Zinserträge und sonstige Finanzerträge 47151000 Zinserträge von inländischen Banken 47152000 Zinserträge von inländischen Sparkassen 47400000 Finanzerträge aus Beteiligungen ohne assoziierte Unternehmen 47920000 Vollverzinsung aus Gewerbesteuer (§ 233a AO)		12.600,00	0,00	0,00	0,00	0,00	12.600,00	0,00	12.600,00	14.137,57	-1.537,57	14.611,96	-474,39	0,00		47	
			0,00	0,00	0,00	0,00	0,00	0,00	0,00	0,00	94,63	-94,63	0,00	94,63	0,00			
			0,00	0,00	0,00	0,00	0,00	0,00	0,00	0,00	4,00	-4,00	10,68	-6,68	0,00			
			12.600,00	0,00	0,00	0,00	0,00	12.600,00	0,00	12.600,00	12.643,92	-43,92	12.673,53	-29,63	0,00			
			0,00	0,00	0,00	0,00	0,00	0,00	0,00	0,00	1.395,00	-1.395,00	1.927,75	-532,75	0,00			
10.	+ Sonstige laufende Erträge 46112000 Erträge aus der Veräußerung von Grundstücken und Gebäuden 46250000 Konzessionsabgaben 46270000 Versicherungserstattungen 46290000 Sonstige weitere sonstige laufende Erträge 46611515 Erträge aus der Auflösung von Wertberichtigungen von Gebührenforderungen gegen den privaten Bereich		15.000,00	0,00	0,00	0,00	0,00	15.000,00	0,00	15.000,00	28.029,02	-13.029,02	28.354,44	-325,42	0,00		46	
			0,00	0,00	0,00	0,00	0,00	0,00	0,00	0,00	0,00	0,00	7.853,31	-7.853,31	0,00			
			14.800,00	0,00	0,00	0,00	0,00	14.800,00	0,00	14.800,00	18.529,73	-3.729,73	17.358,50	1.171,23	0,00			
			100,00	0,00	0,00	0,00	0,00	100,00	0,00	100,00	168,83	-68,83	259,12	-90,29	0,00			
			100,00	0,00	0,00	0,00	0,00	100,00	0,00	100,00	7.149,83	-7.049,83	333,42	6.816,41	0,00			
			0,00	0,00	0,00	0,00	0,00	0,00	0,00	0,00	703,95	-703,95	373,66	330,33	0,00			



Ergebnisrechnung 2020

Gemeinde: 31 Schloen-Dratow

Nr.	Verweis auf Anhang (lt.Nr.)	Ansatz des Haushalts- jahres	Verände- rung durch Nachtrag	Überplan- mäßige Auf- wendungen	Zweck- gebundene Mehrerträge und entsprechende -aufwendungen	Inanspruch- nahme der eitr- oder ge- genseitigen Deckungs- fähigkeit	Ermächti- gungen des Haushalts- jahres	Übertragene Ermächti- gungen aus Haushalts- vorjahren	Gesamt- ermäch- tigungen im Haus- haltsjahr	Ergebnis des Haushalts- jahres	Abweichung im Haus- haltsjahr	Ergebnis des Haus- haltsvor- jahres	Ergebnis- veränderung gegenüber Haushalts- vorjahr	Übertra- gung von Ermäch- tigungen in Haushalts- folgejahre	Erläuterung Konto- nummer
		in €	in €	in €	in €	in €	in €	in €	in €	in €	in €	in €	in €	in €	
		1	2	3	4	5	6	7	8	9	10	11	12	13	
		0,00	0,00	0,00	0,00	0,00	0,00	0,00	0,00	0,00	0,00	1,61	-1,61	0,00	
	46611519 Erträge aus der Auflösung von Wertberichtigungen von Gebührenforderungen gegen Sonstige	0,00	0,00	0,00	0,00	0,00	0,00	0,00	0,00	0,00	0,00	299,12	-299,12	0,00	
	46611525 Erträge aus der Auflösung von Wertberichtigungen von Beitragsforderungen gegen den privaten Bereich	0,00	0,00	0,00	0,00	0,00	0,00	0,00	0,00	1.476,64	-1.476,64	490,20	986,44	0,00	
	46611535 Erträge aus der Auflösung von Wertberichtigungen von Steuerforderungen gegen den privaten Bereich	0,00	0,00	0,00	0,00	0,00	0,00	0,00	0,00	0,00	0,00	20,83	-20,83	0,00	
	46611545 Erträge aus der Auflösung von Wertberichtigungen von Forderungen aus Transferleistungen gegen den privaten Bereich	0,00	0,00	0,00	0,00	0,00	0,00	0,00	0,00	0,00	0,00	1.364,61	-1.364,61	0,00	
	46611605 Erträge aus der Auflösung von Wertberichtigungen von Forderungen aus Lieferungen und Leistungen gegen den privaten Bereich	0,00	0,00	0,00	0,00	0,00	0,00	0,00	0,00	0,00	0,00	0,00	0,00	0,00	
11.	= Summe der ordentlichen Erträge (Summe der Nummern 1 bis 10)	1.259.800,00	0,00	3.969,20	2.556,90	0,00	1.266.326,10	0,00	1.266.326,10	1.367.252,57	-100.926,47	1.264.749,63	102.502,94	0,00	
12.	- Personalaufwendungen	58.700,00	0,00	0,00	0,00	-2.088,72	56.611,28	0,00	56.611,28	52.527,54	4.083,74	16.301,57	36.225,97	0,00	50
	50110000 Aufwendungen für den Bürgermeister	14.400,00	0,00	0,00	0,00	120,00	14.520,00	0,00	14.520,00	14.520,00	0,00	9.103,23	5.416,77	0,00	
	50130000 Aufwendungen für Gemeindevertreter und Ausschussmitglieder	3.500,00	0,00	0,00	0,00	-383,31	3.116,69	0,00	3.116,69	2.010,00	1.106,69	1.748,00	262,00	0,00	

Ergebnisrechnung 2020

Gemeinde: 31 Schloen-Dratow

Seite : 6

Datum: 11.07.2024

Uhrzeit: 14:00:05

Nr.	Verweis auf Anhang (Itd.Nr.)	Ansatz des Haushaltsjahres	Veränderung durch Nachtrag	Überplarmäßige Aufwendungen	Zweckgebundene Mehrerträge und entsprechende Aufwendungen	Inanspruchnahme der ein- oder gegenseitigen Deckungsfähigkeit	Ermächtigungen des Haushaltsjahres	Übertragene Ermächtigungen aus Haushaltsvorjahren	Gesamtermächtigungen im Haushaltsjahr	Ergebnis des Haushaltsjahres	Abweichung im Haushaltsjahr	Ergebnis des Haushaltsjahres	Ergebnisveränderung gegenüber Haushaltsvorjahr	Übertragung von Ermächtigungen in Haushaltsfolgejahre	Erläuterung
															Kontonummer
		in €	in €	in €	in €	in €	in €	in €	in €	in €	in €	in €	in €	in €	
1	2	3	4	5	6	7	8	9	10	11	12	13			
		6.900,00	0,00	0,00	-60,00	6.840,00	6.840,00	6.840,00	0,00	4.428,50	2.411,50	0,00			
	501900000 Aufwendungen für sonstige ehrenamtlich Tätige (ehrenamtlich Tätige der Feuerwehr, berufene Bürger in Ausschüssen, u.a.)	0,00	0,00	0,00	0,00	0,00	0,00	18.783,36	-18.783,36	0,00	18.783,36	0,00			
	50221000 Vergütungen für Arbeitnehmer	25.000,00	0,00	0,00	-25.000,00	0,00	0,00	0,00	0,00	0,00	0,00	0,00			
	50241000 Dienstbezüge für Beschäftigte in Arbeitsbeschaffungsmaßnahmen	0,00	0,00	0,00	20.062,87	20.062,87	20.062,87	0,00	20.062,87	0,00	0,00	0,00			
	50291000 Vergütungen für Sonstige	1.000,00	0,00	0,00	-148,72	851,28	851,28	694,98	156,30	0,00	694,98	0,00			
	50320000 Beiträge zu Versorgungskassen für Arbeitnehmer	0,00	0,00	0,00	0,00	0,00	0,00	0,00	0,00	0,00	0,00	0,00			
	50390000 Sonstige Beiträge zu Versorgungskassen	0,00	0,00	0,00	0,00	0,00	0,00	0,00	0,00	0,00	0,00	0,00			
	50420000 Beiträge zur gesetzlichen Sozialversicherung für Arbeitnehmer	0,00	0,00	0,00	0,00	0,00	0,00	3.758,76	-3.758,76	0,00	3.758,76	0,00			
	50430000 Beiträge zur gesetzlichen Sozialversicherung für ehrenamtlich Tätige	2.600,00	0,00	0,00	3.320,44	5.920,44	5.920,44	5.920,44	0,00	1.021,84	4.898,60	0,00			
	50440000 Beiträge zur gesetzlichen Sozialversicherung für Beschäftigte in Arbeitsbeschaffungsmaßnahmen	0,00	0,00	0,00	-5.300,00	0,00	0,00	0,00	0,00	0,00	0,00	0,00			
	50490000 Sonstige Beiträge zur gesetzlichen Sozialversicherung	0,00	0,00	0,00	5.300,00	5.300,00	5.300,00	0,00	5.300,00	0,00	0,00	0,00			
14.	- Aufwendungen für Sach- und Dienstleistungen	291.700,00	0,00	-1.400,00	-817,26	289.482,74	289.482,74	218.234,91	71.247,83	250.334,71	-32.099,80	10.298,79			52
	52220000 Aufwendungen für Abwasser	100,00	0,00	0,00	0,00	100,00	100,00	14,03	85,97	19,25	-5,22	0,00			



Ergebnisrechnung 2020

Gemeinde: 31 Schloen-Dratow

Nr.	Verweis auf Anhang (lfd.Nr.)	Ansatz des Haushalts- jahres	Verände- rung durch Nachtrag	Überplan- mäßige Auf- wendungen	Zweck- gebundene Mehrträge und entsprechende -aufwendungen	Inanspruch- nahme der einf- oder ge- genseitigen Deckungs- fähigkeit	Ermächti- gungen des Haushalts- jahres	Übertragene Ermächti- gungen aus Haushalts- vorjahren	Gesamt- ermächti- gungen im Haus- haltsjahr	Ergebnis des Haushalts- jahres	Abweichung im Haus- haltsjahr	Ergebnis des Haus- haltsvor- jahres	Ergebnis- veränderung gegenüber Haushalts- vorjahr	Übertra- gung von Ermäch- tigungen in Haushalts- folgejahre	Erläuterung Konto- nummer
		1	2	3	4	5	6	7	8	9	10	11	12	13	
		in €	in €	in €	in €	in €	in €	in €	in €	in €	in €	in €	in €	in €	
	Ertrags- und Aufwandsarten (gemäß § 44 Absatz 2 GemHVO-Doppik)														
	52240000 Aufwendungen für Gas	2.000,00	0,00	0,00	0,00	0,00	2.000,00	0,00	2.000,00	1.170,00	830,00	1.330,00	-160,00	0,00	
	52260000 Aufwendungen für Strom	10.300,00	0,00	0,00	0,00	0,00	10.300,00	0,00	10.300,00	9.124,26	1.175,74	8.189,40	934,86	0,00	
	52270000 Aufwendungen für Wasser	400,00	0,00	0,00	0,00	33,37	433,37	0,00	433,37	337,40	95,97	263,80	73,60	0,00	
	52311000 Unterhaltung der Grundstücke	6.500,00	0,00	500,00	0,00	0,00	7.000,00	0,00	7.000,00	1.410,54	5.589,46	3.323,70	-1.913,16	5.000,00	
	52313000 Unterhaltung der Gebäude einschließlich der Bestandteile, die dem Gebäude zuzurechnen sind	105.700,00	0,00	0,00	0,00	-4.633,55	101.066,45	0,00	101.066,45	53.378,41	47.688,04	90.886,20	-37.507,79	0,00	
	52320000 Bewirtschaftung der Grundstücke, Außenanlagen, Gebäude und Gebäudeeinrichtungen	84.100,00	0,00	0,00	0,00	2.379,40	86.479,40	0,00	86.479,40	86.479,40	0,00	78.946,05	7.533,35	0,00	
	52321000 Bewirtschaftung der Grundstücke	14.300,00	0,00	0,00	0,00	0,00	14.300,00	0,00	14.300,00	4.456,58	9.843,42	4.401,91	54,67	5.298,79	
	52338000 Unterhaltung der Straßen, Wege, Plätze und Verkehrsmittelanlagen	5.000,00	0,00	-2.400,00	0,00	-520,00	2.080,00	0,00	2.080,00	788,56	1.291,44	3.438,55	-2.649,99	0,00	
	52339000 Unterhaltung Straßenbeleuchtung	2.500,00	0,00	0,00	0,00	0,00	2.500,00	0,00	2.500,00	1.701,20	798,80	3.891,17	-2.189,97	0,00	
	52339100 Unterhaltung Bushäuschen	300,00	0,00	0,00	0,00	0,00	300,00	0,00	300,00	0,00	300,00	0,00	0,00	0,00	
	52351000 Wartungs- und Instandsetzungskosten	500,00	0,00	0,00	0,00	227,48	727,48	0,00	727,48	718,29	9,23	357,30	360,99	0,00	
	52352000 Betriebs- und Schmierstoffe	500,00	0,00	0,00	0,00	74,73	574,73	0,00	574,73	390,52	184,21	187,15	203,41	0,00	
	52353000 Reifen	600,00	0,00	0,00	0,00	-167,66	432,34	0,00	432,34	432,34	0,00	0,00	432,34	0,00	
	52360000 Unterhaltung der Maschinen und technischen Anlagen	800,00	0,00	0,00	0,00	205,46	1.005,46	0,00	1.005,46	1.005,46	0,00	590,31	415,15	0,00	
	52370000 Unterhaltung der Betriebs- und Geschäftsausstattung	2.000,00	0,00	0,00	0,00	313,43	2.313,43	0,00	2.313,43	2.293,52	19,91	1.049,41	1.244,11	0,00	



Ergebnisrechnung 2020

Gemeinde: 31 Schloen-Dratow

Nr.	Verweis auf Anhang (lfd.Nr.)	Ansatz des Haushaltsjahres	Veränderung durch Nachtrag	Überplanmäßige Aufwendungen	Zweckgebundene Mehreträge und entsprechende Aufwendungen	Inanspruchnahme der ein- oder gegenseitigen Deckungsfähigkeit	Ermächtigungen des Haushaltsjahres	Übertragene Ermächtigungen aus Haushaltsvorjahren	Gesamtermächtigungen im Haushaltsjahr	Ergebnis des Haushaltsjahres	Abweichung im Haushaltsjahr	Ergebnis des Haushaltsjahres	Ergebnisveränderung gegenüber Haushaltsvorjahr	Übertragung von Ermächtigungen in Haushaltsfolgejahre	Erläuterung
															Kontonummer
		in €	in €	in €	in €	in €	in €	in €	in €	in €	in €	in €	in €	in €	
1	2	3	4	5	6	7	8	9	10	11	12	13	14	15	
52380000 Geringwertige Geräte, Ausrüstungs- und sonstige Gebrauchsgegenstände		300,00	0,00	0,00	0,00	-107,80	192,20	0,00	192,20	98,10	94,10	98,23	-0,13	0,00	
52490000 Sonstige Aufwendungen für Sachleistungen und Verbrauchsmittel		0,00	0,00	0,00	100,00	100,00	0,00	0,00	100,00	42,97	57,03	0,00	42,97	0,00	
52543000 Kostenerstattungen an Gemeinden und Gemeindeverbände		5.300,00	0,00	0,00	0,00	0,00	5.300,00	0,00	5.300,00	4.676,23	623,77	5.014,58	-338,35	0,00	
52544000 Kostenerstattungen an Zweckverbände		48.300,00	0,00	0,00	0,00	0,00	48.300,00	0,00	48.300,00	45.734,20	2.565,80	45.779,03	-44,83	0,00	
52551000 Kostenerstattungen an private Unternehmen		500,00	0,00	0,00	0,00	-500,00	0,00	0,00	0,00	0,00	0,00	83,04	-83,04	0,00	
52910000 Sonstige Aufwendungen für Sachleistungen		300,00	0,00	0,00	0,00	-200,00	100,00	0,00	100,00	13,23	86,77	193,74	-180,51	0,00	
52911000 GEMA/Künstlersozialabgabe		100,00	0,00	0,00	0,00	-78,92	21,08	0,00	21,08	21,08	0,00	27,20	-6,12	0,00	
52920000 Sonstige Aufwendungen für Dienstleistungen		700,00	0,00	500,00	0,00	214,39	1.414,39	0,00	1.414,39	1.414,39	0,00	1.833,21	-418,82	0,00	
52921000 Aufwendungen für Dienstleistungen - Aus- und Fortbildung		600,00	0,00	0,00	0,00	1.842,41	2.442,41	0,00	2.442,41	2.534,24	-91,83	431,53	2.102,71	0,00	
15. - Abschreibungen auf immaterielle Vermögensgegenstände des Anlagevermögens und auf Sachanlagen sowie auf aktivierte Aufwendungen für die Inangasetzung und Erweiterung der Verwaltung		173.700,00	0,00	0,00	0,00	0,00	173.700,00	0,00	173.700,00	182.880,21	-9.180,21	184.419,56	-1.539,37	0,00	53
53230000 Abschreibungen auf geleistete Investitionszuschüsse		100,00	0,00	0,00	0,00	0,00	100,00	0,00	100,00	48,36	51,64	48,36	0,00	0,00	

Ergebnisrechnung 2020

Gemeinde: 31 Schloen-Dratow

Seite : 9
Datum: 11.07.2024
Uhrzeit: 14:00:05

Nr.	Verweis auf Anhang (fId.Nr.)	Ertrags- und Aufwandsarten (gemäß § 44 Absatz 2 GemHVO-Doppik)	Verweis auf Anhang (fId.Nr.)													Erläuterung
			Verweis auf Anhang (fId.Nr.)													
			Verweis auf Anhang (fId.Nr.)													
Ansatz des Haushaltsjahres	Veränderung durch Nachtrag	Überplanmäßige Aufwendungen	Zweckgebundene Mehreiträge und entsprechende aufwendungen	Inanspruchnahme der ein- oder gegenseitigen Deckungsfähigkeit	Ermächtigungen des Haushaltsjahres	Übertragene Ermächtigungen aus Haushaltsvorjahren	Gesamtermächtigungen im Haushaltsjahr	Ergebnis des Haushaltsjahres	Abweichung im Haushaltsjahr	Ergebnis des Haushaltsjahres	Ergebnisveränderung gegenüber Haushaltsvorjahr	Übertragung von Ermächtigungen in Haushaltsfolgejahre	Kontonummer			
in €	in €	in €	in €	in €	in €	in €	in €	in €	in €	in €	in €	in €		in €		
1	2	3	4	5	6	7	8	9	10	11	12	13				
17.800,00	0,00	0,00	0,00	0,00	17.800,00	0,00	17.800,00	17.579,60	220,40	17.579,60	0,00	0,00	0,00			
1.900,00	0,00	0,00	0,00	0,00	1.900,00	0,00	1.900,00	4.786,89	-2.886,89	3.427,54	1.359,35	0,00	0,00			
125.700,00	0,00	0,00	0,00	0,00	125.700,00	0,00	125.700,00	131.998,89	-6.298,89	138.199,12	-6.200,23	0,00	0,00			
3.700,00	0,00	0,00	0,00	0,00	3.700,00	0,00	3.700,00	3.527,14	172,86	3.527,14	0,00	0,00	0,00			
12.700,00	0,00	0,00	0,00	0,00	12.700,00	0,00	12.700,00	13.651,09	-951,09	12.420,36	1.230,73	0,00	0,00			
3.500,00	0,00	0,00	0,00	0,00	3.500,00	0,00	3.500,00	2.069,59	1.430,41	1.645,17	424,43	0,00	0,00			
900,00	0,00	0,00	0,00	0,00	900,00	0,00	900,00	788,82	111,18	839,92	-51,10	0,00	0,00			
7.400,00	0,00	0,00	0,00	0,00	7.400,00	0,00	7.400,00	8.429,83	-1.029,83	6.732,37	1.697,46	0,00	0,00			
0,00	0,00	0,00	0,00	0,00	0,00	0,00	0,00	0,00	0,00	3,07	-3,07	0,00	0,00			
0,00	0,00	0,00	0,00	0,00	0,00	0,00	0,00	0,00	0,00	2,62	-2,62	0,00	0,00			
16.	- Abschreibungen auf Vermögensgegenstände des Umlaufvermögens, soweit diese die üblichen Abschreibungen überschreiten															
	53942515 Abschreibungen auf Gebührenforderungen gegen den privaten Bereich															



Ergebnisrechnung 2020

Gemeinde: 31 Schloen-Dratow

Nr.	Verweis auf Anhang (lfd.Nr.)	Ansatz des Haushaltsjahres	Veränderung durch Nachtrag	Überplanmäßige Aufwendungen	Zweckgebundene Mehreinnahmen und entsprechende Aufwendungen	Inanspruchnahme der einheit- oder gegenseitigen Deckungsfähigkeit	Ermächtigungen des Haushaltsjahres	Übertragene Ermächtigungen aus Vorjahren	Gesamtermächtigungen im Haushaltsjahr	Ergebnis des Haushaltsjahres	Abweichung im Haushaltsjahr	Ergebnis des Haushaltsjahres	Ergebnisveränderung gegenüber Haushaltsvorjahr	Übertragung von Ermächtigungen in Haushaltsfolgejahre	Erläuterung	Kontonummer
		in €	in €	in €	in €	in €	in €	in €	in €	in €	in €	in €	in €	in €		
		1	2	3	4	5	6	7	8	9	10	11	12	13		
		0,00	0,00	0,00	0,00	0,00	0,00	0,00	0,00	0,00	0,00	0,43	-0,43	0,00		
17.	Ertrags- und Aufwandsarten (gemäß § 44 Absatz 2 GemHVO-Doppik)	808.800,00	0,00	7.999,20	2.556,90	-100,00	819.256,10	5.500,00	824.756,10	814.384,48	10.371,64	729.056,85	85.327,61	0,00		54
	- Zuwendungen, Umlagen und sonstige Transferaufwendungen															
	54143000 Zuweisungen und Zuschüsse für laufende Zwecke an Gemeinden und Gemeindeverbände	255.900,00	0,00	6.030,00	0,00	-406,12	261.523,88	0,00	261.523,88	261.381,48	142,40	102.316,72	159.064,76	0,00		
	54151000 Zuweisungen und Zuschüsse für laufende Zwecke an private Unternehmen	9.800,00	0,00	0,00	0,00	2.620,01	12.420,01	0,00	12.420,01	12.420,01	0,00	115.810,55	-103.390,54	0,00		
	54159000 Zuweisungen und Zuschüsse für laufende Zwecke an den sonstigen privaten Bereich	13.000,00	0,00	0,00	0,00	-2.213,89	10.786,11	0,00	10.786,11	10.674,84	111,27	6.317,82	4.357,02	0,00		
	54190000 Zuweisungen und Zuschüsse für laufende Zwecke an Sonstige	10.000,00	0,00	1.969,20	0,00	-100,00	11.869,20	5.500,00	17.369,20	7.469,20	9.900,00	20.477,10	-13.007,90	0,00		
	54310000 Gewerbesteuerumlage	7.000,00	0,00	0,00	2.556,90	0,00	9.556,90	0,00	9.556,90	9.556,90	0,00	7.136,80	2.420,10	0,00		
	54421000 Allgemeine Umlagen an Landkreise	346.200,00	0,00	0,00	0,00	0,00	346.200,00	0,00	346.200,00	346.116,48	83,52	329.920,50	16.195,98	0,00		
	54422000 Allgemeine Umlagen an Amt	161.000,00	0,00	0,00	0,00	0,00	161.000,00	0,00	161.000,00	160.932,98	67,02	144.707,60	16.225,36	0,00		
	54422001 Amtsfeuerwehrumlage	5.900,00	0,00	0,00	0,00	0,00	5.900,00	0,00	5.900,00	5.832,59	67,41	2.369,76	3.462,83	0,00		
19.	- Zinsaufwendungen und sonstige Finanzaufwendungen	1.200,00	0,00	0,00	0,00	0,00	1.200,00	0,00	1.200,00	543,68	656,32	1.087,98	-544,31	0,00		57
	57512000 Zinsaufwendungen und sonstige Finanzaufwendungen an inländische Sparkassen (inländischer Geldmarkt)	900,00	0,00	0,00	0,00	0,00	900,00	0,00	900,00	355,68	544,32	703,24	-347,56	0,00		



Ergebnisrechnung 2020

Gemeinde: 31 Schloen-Dratow

Nr.	Verweis auf Anhang (lfd.Nr.)	Ansatz des Haushalts- jahres	Verände- rung durch Nachtrag	Überplan- mäßige Auf- wendungen	Zweck- gebundene Mehrträge und entsprechende -aufwendungen	Inanspruch- nahme der ein- oder ge- mässigen Deckungs- fähigkeit	Ermächti- gungen des Haushalts- jahres	Übertragene Ermächti- gungen aus Haushalts- vorjahren	Gesamt- ermäch- tigungen im Haushalts- jahr	Ergebnis des Haushalts- jahres	Abweichung im Haus- haltsjahr	Ergebnis des Haus- haltsvor- jahres	Ergebnis- veränderung gegenüber Haushalts- vorjahr	Übertra- gung von Ermäch- tigungen in Haushalts- folgejahre	Erläuterung Konto- nummer
		1	2	3	4	5	6	7	8	9	10	11	12	13	
		in €	in €	in €	in €	in €	in €	in €	in €	in €	in €	in €	in €	in €	
		300,00	0,00	0,00	0,00	0,00	300,00	0,00	300,00	188,00	112,00	384,74	-196,74	0,00	
57910000 Sonstige Zinsen und sonstige Finanzaufwendungen aus der Vollverzinsung der Gewerbesteuer (§ 233a AO)															
20. - Sonstige laufenden Aufwendungen		37.900,00	0,00	2.400,00	0,00	1.405,98	41.705,98	0,00	41.705,98	27.962,88	13.743,10	43.389,61	-15.426,73	13.153,24	56
56131000 Fahrtkostenersatzung		400,00	0,00	0,00	0,00	-400,00	0,00	0,00	0,00	0,00	0,00	19,04	-19,04	0,00	
56210000 Mieten, Pachten und Erbauzinsen		100,00	0,00	0,00	0,00	0,00	100,00	0,00	100,00	22,50	77,50	219,64	-197,14	0,00	
56250000 Sachverständigen-, Gerichts- und ähnliche Aufwendungen		1.000,00	0,00	0,00	0,00	0,00	1.000,00	0,00	1.000,00	0,00	1.000,00	0,00	0,00	1.000,00	
56251000 Vergütungen einschließlich Reisekosten an Sachverständige		2.300,00	0,00	2.400,00	0,00	0,00	4.700,00	0,00	4.700,00	1.939,67	2.760,33	3.895,93	-1.956,26	2.600,00	
56253000 Gerichts-, Anwalts-, Notar-, Gerichtsvollzieherkosten usw		200,00	0,00	0,00	0,00	0,00	200,00	0,00	200,00	14,88	185,12	956,48	-941,60	0,00	
56255000 Aufwendungen für die Erstellung von Bebauungsplänen		11.000,00	0,00	0,00	0,00	0,00	11.000,00	0,00	11.000,00	0,00	11.000,00	12.102,23	-12.102,23	9.553,24	
56290000 Sonstige Aufwendungen für die Inanspruchnahme von Rechten und Diensten		14.600,00	0,00	0,00	0,00	1.490,98	16.090,98	0,00	16.090,98	16.089,68	1,30	15.304,77	784,91	0,00	
56291000 Verwaltergebühren Pachten		400,00	0,00	0,00	0,00	0,00	400,00	0,00	400,00	423,30	-23,30	404,60	18,70	0,00	
56322000 Zeitschriften		100,00	0,00	0,00	0,00	-66,50	33,50	0,00	33,50	33,50	0,00	33,50	0,00	0,00	
56332000 Sonstige Versandkosten		0,00	0,00	0,00	0,00	0,00	0,00	0,00	0,00	0,00	0,00	17,85	-17,85	0,00	
56341000 Fernmeldegebühren		800,00	0,00	0,00	0,00	-80,09	719,91	0,00	719,91	719,91	0,00	756,15	-36,24	0,00	
56380000 Transportkosten		0,00	0,00	0,00	0,00	0,00	0,00	0,00	0,00	0,00	0,00	0,00	0,00	0,00	
56390000 Sonstige Geschäftsaufwendungen		200,00	0,00	0,00	0,00	629,80	829,80	0,00	829,80	829,80	0,00	863,55	-33,75	0,00	

Ergebnisrechnung 2020

Gemeinde: 31 Schloen-Dratow

Nr.	Verweis auf Anhang (lfd.Nr.)	Ansatz des Haushaltsjahres	Veränderung durch Nachtrag	Überplanmäßige Aufwendungen	Zweckgebundene Mehrträge und entsprechende Aufwendungen	Inanspruchnahme der ein- oder gegenseitigen Deckungsfähigkeit	Ermächtigungen des Haushaltsjahres	Übertragene Ermächtigungen aus Haushaltsvorjahren	Gesamtermächtigungen im Haushaltsjahr	Ergebnis des Haushaltsjahres	Abweichung im Haushaltsjahr	Ergebnis des Haushaltsjahres	Ergebnisveränderung gegenüber Haushaltsvorjahr	Übertragung von Ermächtigungen in Haushaltsfolgejahre	Erläuterung
		in €	in €	in €	in €	in €	in €	in €	in €	in €	in €	in €	in €	in €	Kontonummer
		1	2	3	4	5	6	7	8	9	10	11	12	13	
		300,00	0,00	0,00	0,00	96,52	396,52	0,00	396,52	396,52	0,00	291,86	104,66	0,00	
	56411000 Gebäudeversicherungen und Inhaltsversicherung														
	56414000 Unfallversicherungen	600,00	0,00	0,00	0,00	3,29	603,29	0,00	603,29	603,29	0,00	588,76	14,49	0,00	
	56416000 Umlagen an Schadensausgleichskassen	2.100,00	0,00	0,00	0,00	-99,77	2.000,23	0,00	2.000,23	1.989,36	10,87	1.948,74	40,62	0,00	
	56419000 Sonstige Versicherungen	0,00	0,00	0,00	0,00	0,00	0,00	0,00	0,00	0,00	0,00	166,60	-166,60	0,00	
	56430000 Sonstige Beiträge	3.200,00	0,00	0,00	0,00	-168,21	3.031,79	0,00	3.031,79	3.024,07	7,72	2.896,33	127,74	0,00	
	56500000 Verluste aus dem Abgang von Gegenständen des Anlagevermögens und des Umlaufvermögens, Wertminderungen des Umlaufvermögens, Einstellungen in Sonderposten, Zuführungen zu Rückstellungen	0,00	0,00	0,00	0,00	0,00	0,00	0,00	0,00	0,00	0,00	1,00	-1,00	0,00	
	56551515 Aufwendungen für Einzelwertberichtigungen von Gebührenforderungen gegen den privaten Bereich	0,00	0,00	0,00	0,00	0,00	0,00	0,00	0,00	609,10	-609,10	655,09	-45,99	0,00	
	56551535 Aufwendungen für Einzelwertberichtigungen von Steuerforderungen gegen den privaten Bereich	0,00	0,00	0,00	0,00	0,00	0,00	0,00	0,00	754,28	-754,28	1.068,26	-313,98	0,00	
	56551605 Aufwendungen für Einzelwertberichtigungen von Forderungen aus Lieferungen und Leistungen gegen den privaten Bereich	0,00	0,00	0,00	0,00	0,00	0,00	0,00	0,00	0,00	0,00	975,72	-975,72	0,00	
	56813000 Grundsteuer B für gemeindeeigene Grundstücke	300,00	0,00	0,00	0,00	0,00	300,00	0,00	300,00	377,06	-77,06	187,43	189,63	0,00	

Ergebnisrechnung 2020

Gemeinde: 31 Schloen-Dratow

Nr.	Verweis auf Anhang (Hd.Nr.)	Ansatz des Haushaltsjahres	Veränderung durch Nachtrag	Überplanmäßige Aufwendungen	Zweckgebundene Mehreinnahmen und entsprechende Aufwendungen	Inanspruchnahme der ein- oder gegenseitigen Deckungsfähigkeit	Ermächtigungen des Haushaltsjahres	Übertragene Ermächtigungen aus Haushaltsvorjahren	Gesamtermächtigungen im Haushaltsjahr	Ergebnis des Haushaltsjahres	Abweichung im Haushaltsjahr	Ergebnis des Haushaltsjahres	Ergebnisveränderung gegenüber Haushaltsvorjahr	Übertragung von Ermächtigungen in Haushaltsfolgejahre	Erfäuterung
															Kontonummer
		in €	in €	in €	in €	in €	in €	in €	in €	in €	in €	in €	in €	in €	
		1	2	3	4	5	6	7	8	9	10	11	12	13	
		300,00	0,00	0,00	0,00	0,00	300,00	0,00	300,00	136,00	164,00	36,00	99,92	0,00	
21.		1.372.000,00	0,00	8.999,20	2.556,90	-1.600,00	1.381.956,10	5.500,00	1.387.456,10	1.296.533,68	90.922,42	1.224.593,38	71.940,30	23.452,03	
22.		-112.200,00	0,00	-5.030,00	0,00	1.600,00	-115.630,00	-5.500,00	-121.130,00	70.718,89	-191.848,89	40.156,25	30.562,64	-23.452,03	
25.		-112.200,00	0,00	-5.030,00	0,00	1.600,00	-115.630,00	-5.500,00	-121.130,00	70.718,89	-191.848,89	40.156,25	30.562,64	-23.452,03	
27.		88.700,00	0,00	0,00	0,00	0,00	88.700,00	0,00	88.700,00	0,00	88.700,00	0,00	0,00	0,00	492
		85.000,00	0,00	0,00	0,00	0,00	85.000,00	0,00	85.000,00	0,00	85.000,00	0,00	0,00	0,00	
		3.700,00	0,00	0,00	0,00	0,00	3.700,00	0,00	3.700,00	0,00	3.700,00	0,00	0,00	0,00	
31.		-23.500,00	0,00	-5.030,00	0,00	1.600,00	-26.930,00	-5.500,00	-32.430,00	70.718,89	-103.148,89	40.156,25	30.562,64	-23.452,03	
32.										692.209,97		652.053,72			
										652.053,72		615.277,37			
										40.156,25		36.776,38			



Ergebnisrechnung 2020
Gemeinde: 31 Schloen-Dratow

Nr.	Verweis auf Anhang (IId.Nr.)	Ansatz des Haushalts- jahres	Verände- rung durch Nachtrag	Überplan- mäßige Auf- wendungen	Zweck- gebundene Mehrerträge und -aufwendungen	Inanspruch- nahme der ein- oder ge- genseitigen Deckungs- fähigkeit	Ermächti- gungen des Haushalts- jahres	Übertragene Ermächti- gungen aus Haushalts- vorjahren	Gesamt- ermäch- tigungen im Haus- haltsjahr	Ergebnis des Haushalts- jahres	Abweichung im Haus- haltsjahr	Ergebnis des Haus- haltsvor- jahres	Ergebnis- veränderung gegenüber Haushalts- vorjahr	Übertra- gung von Ermäch- tigungen in Haushalts- folgelahre	Erläuterung Konto- nummer
		in €	in €	in €	in €	in €	in €	in €	in €	in €	in €	in €	in €	in €	
		1	2	3	4	5	6	7	8	9	10	11	12	13	
33.	Ertrags- und Aufwandsarten (gemäß § 44 Absatz 2 GemHVO-Doppik)									762.928,88		692.209,97			
	Ergebnis (Überschuss/Fehlbetrag) zum 31. Dezember des Haushaltsjahres (Summe der Nummern 31 und 32)														

*** Ende der Liste "Ergebnisrechnung" ***



Finanzrechnung 2020
Gemeinde: 31 Schloen-Dratow

Nr.	Einzahlungs- und Auszahlungsarten (gemäß § 45 Absatz 2 i.V.m. § 3 Absatz 1 Satz 1 GemHVO-Doppik)	Verweis auf Anhang (f.d.Nr.)	Ansatz des Haushalts- jahres		Verände- rung durch Nachtrag	Überplan- mäßige Aus- zahlungen	Zweck- gebundene Mehreinzahlungen und entsprechende -auszahlungen	Inanspruch- nahme der ein- oder ge- genseitigen Deckungs- fähigkeit	Ermächti- gungen des Haushalts- jahres		Übertragene Ermächti- gungen aus Haushalts- vorjahren	Gesamt- ermäch- tigungen im Haus- haltsjahr		Ergebnis des Haus- haltsvor- jahres		Abweichung im Haus- haltsjahr	Ergebnis- veränderung gegenüber Haushalts- vorjahr		Übertra- gung von Ermäch- tigungen in Haushalts- folgejahre		Erläuterung
			in €						in €			in €		in €			in €		in €		
			1	2	3	4	5	6	7	8	9	10	11	12	13						
1.	+ Steuern und ähnliche Abgaben		397.300,00	0,00	0,00	399.856,90	0,00	399.856,90	430.895,00	-31.038,10	456.001,22	-25.106,16	0,00	60							
	60111000 Grundsteuer A von Fremdschuldnern		30.200,00	0,00	0,00	30.200,00	0,00	30.200,00	31.779,17	-1.579,17	31.983,15	-203,98	0,00								
	60121000 Grundsteuer B von Fremdschuldnern		66.600,00	0,00	0,00	66.600,00	0,00	66.600,00	70.618,29	-4.018,29	69.670,40	947,89	0,00								
	60122000 Grundsteuer B für gemeindeeigene Grundstücke		100,00	0,00	0,00	100,00	0,00	100,00	101,79	-1,79	-389,37	491,16	0,00								
	60131000 Gewerbesteuerzahlungen für das laufende Jahr		65.000,00	0,00	0,00	67.556,90	0,00	67.556,90	95.569,48	-28.012,58	71.368,80	24.200,68	0,00								
	60210000 Gemeindeanteil an der Einkommensteuer		205.600,00	0,00	0,00	205.600,00	0,00	205.600,00	202.283,36	3.316,64	203.294,59	-1.011,23	0,00								
	60220000 Gemeindeanteil an der Umsatzsteuer		24.500,00	0,00	0,00	24.500,00	0,00	24.500,00	25.211,24	-711,24	23.071,37	2.139,87	0,00								
	60320000 Hundesteuer		3.700,00	0,00	0,00	3.700,00	0,00	3.700,00	3.637,09	62,91	4.066,46	-429,37	0,00								
	60340000 Zweitwohnungssteuer		1.600,00	0,00	0,00	1.600,00	0,00	1.600,00	1.694,64	-94,64	1.694,64	0,00	0,00								
	60521000 Familienleistungsausgleich		0,00	0,00	0,00	0,00	0,00	0,00	0,00	0,00	51.241,18	-51.241,18	0,00								
2.	+ Zuwendungen, allgemeine Umlagen und sonstige Transfereinzahlungen		430.300,00	0,00	0,00	434.269,20	0,00	434.269,20	458.022,71	-23.753,51	377.948,11	80.074,60	0,00	61							
	61110000 Schlüsselzuweisungen vom Land		430.300,00	0,00	0,00	430.300,00	0,00	430.300,00	430.308,51	-8,51	371.897,09	58.411,42	0,00								
	61320000 Sonstige allgemeine Zuweisungen vom Land		0,00	0,00	0,00	0,00	0,00	0,00	24.745,00	-24.745,00	0,00	24.745,00	0,00								
	61443000 Zuweisungen und Zuschüsse für laufende Zwecke von Gemeinden und Gemeindeverbänden		0,00	0,00	0,00	0,00	0,00	0,00	0,00	0,00	2.516,16	-2.516,16	0,00								
	61490000 Zuweisungen und Zuschüsse für laufende Zwecke von Sonstigen		0,00	0,00	0,00	3.969,20	0,00	3.969,20	2.969,20	1.000,00	3.534,84	-565,64	0,00								



Finanzrechnung 2020
Gemeinde: 31 Schloen-Dratow

Nr.	Verweis auf Anhang (lfd.Nr.)	Ansatz des Haushalts- jahres	Verände- rung durch Nachtrag	Überplan- mäßige Aus- zahlungen	Zweck- gebundene Mehreinzahlungen und entsprechende -auszahlungen	Inanspruch- nahme der ein- oder ge- genseitigen Deckungs- fähigkeit	Ermächti- gungen des Haushalts- jahres	Übertragene Ermächti- gungen aus Haushalts- vorjahren	Gesamt- ermäch- tigungen im Haus- haltsjahr	Ergebnis des Haus- halts- jahres	Abweichung im Haus- haltsjahr	Ergebnis des Haus- haltsvor- jahres	Ergebnis- veränderung gegenüber Haushalts- vorjahr	Übertra- gung von Ermäch- tigungen in Haushalts- folgejahre	Erfäuterung	Konto- nummer
		in €	in €	in €	in €	in €	in €	in €	in €	in €	in €	in €	in €	in €		
4.	+ Öffentlich-rechtliche Leistungsentgelte 63224000 Entgelte für das Bestattungswesen 63229000 Sonstige Entgelte 63250000 Laufende Grabnutzungsentgelte (Öffentlich-rechtlich)	52.300,00	0,00	0,00	0,00	0,00	52.300,00	0,00	52.300,00	51.991,18	308,82	53.575,48	-1.584,28	0,00		63
		600,00	0,00	0,00	0,00	0,00	600,00	0,00	600,00	488,34	111,66	1.616,66	-1.128,32	0,00		
		51.700,00	0,00	0,00	0,00	0,00	51.700,00	0,00	51.700,00	51.472,42	227,58	51.790,90	-318,48	0,00		
		0,00	0,00	0,00	0,00	0,00	0,00	0,00	0,00	30,42	-30,42	167,90	-137,48	0,00		
5.	+ Privatrechtliche Leistungsentgelte 64110000 Mieten und Pachten, Erbbauszinsen 64110001 Mieten- Erbbauszins 64110004 Pacht für landwirtschaftliche Flächen 64110010 sonstige Pachten 64110014 Pacht Dachfläche f. Photovoltaik 64110017 Einzahlung für Jagdpacht 64111000 Pachten	261.200,00	0,00	0,00	0,00	0,00	261.200,00	0,00	261.200,00	252.686,02	8.513,98	252.413,02	273,00	0,00		641.648
		245.300,00	0,00	0,00	0,00	0,00	245.300,00	0,00	245.300,00	238.816,14	6.483,86	237.684,87	1.131,28	0,00		
		1.800,00	0,00	0,00	0,00	0,00	1.800,00	0,00	1.800,00	1.824,00	-24,00	1.976,00	-152,00	0,00		
		7.500,00	0,00	0,00	0,00	0,00	7.500,00	0,00	7.500,00	5.820,32	1.679,68	5.975,28	-154,96	0,00		
		1.700,00	0,00	0,00	0,00	0,00	1.700,00	0,00	1.700,00	1.780,19	-80,19	1.734,00	46,19	0,00		
		2.400,00	0,00	0,00	0,00	0,00	2.400,00	0,00	2.400,00	2.542,11	-142,11	2.660,42	-118,31	0,00		
		200,00	0,00	0,00	0,00	0,00	200,00	0,00	200,00	354,69	-154,69	459,57	-104,88	0,00		
		2.300,00	0,00	0,00	0,00	0,00	2.300,00	0,00	2.300,00	1.548,60	751,40	1.922,88	-374,28	0,00		
6.	+ Kostenleistungen und Kostenumlagen 64243000 Kostenleistungen und Kostenumlagen von Gemeinden und Gemeindeverbänden 64249000 Kostenleistungen und Kostenumlagen vom sonstigen öffentlichen Bereich 64251000 Kostenleistungen und Kostenumlagen von privaten Unternehmen	100,00	0,00	0,00	0,00	0,00	100,00	0,00	100,00	2.484,33	-2.384,33	3.467,60	-983,27	0,00		642.648
		100,00	0,00	0,00	0,00	0,00	100,00	0,00	100,00	660,21	-560,21	664,74	-4,53	0,00		
		0,00	0,00	0,00	0,00	0,00	0,00	0,00	0,00	135,27	-135,27	0,00	135,27	0,00		
		0,00	0,00	0,00	0,00	0,00	0,00	0,00	0,00	948,89	-948,89	2.802,86	-1.854,01	0,00		



Finanzrechnung 2020

Gemeinde: 31 Schloen-Dratow

Nr.	Verweis auf Anhang (lfd.Nr.)	Ansatz des Haushaltsjahres	Veränderung durch Nachtrag	Überplanmäßige Auszahlungen	Zweckgebundene Mehreinzahlungen und entsprechende -auszahlungen	Inanspruchnahme der ein- oder gegenseitigen Deckungsfähigkeit	Ermächtigungen des Haushaltsjahres	Übertragene Ermächtigungen aus Haushaltsvorjahren	Gesamtermächtigungen im Haushaltsjahr	Ergebnis des Haushaltsjahres	Abweichung im Haushaltsjahr	Ergebnis des Haushaltsjahres	Ergebnisveränderung gegenüber Haushaltsvorjahr	Übertragung von Ermächtigungen in Haushaltsfolgejahre	Erfäuterung
		in €	in €	in €	in €	in €	in €	in €	in €	in €	in €	in €	in €	in €	Kontonummer
		1	2	3	4	5	6	7	8	9	10	11	12	13	
	64259000 Kostenleistungen und Kostenumlagen vom sonstigen privaten Bereich	0,00	0,00	0,00	0,00	0,00	0,00	0,00	0,00	740,00	-740,00	0,00	740,00	0,00	
7.	+ Erhöhungen des Bestands an fertigen und unfertigen Erzeugnissen	0,00	0,00	0,00	0,00	0,00	0,00	0,00	0,00	16.065,91	-16.065,91	-9.085,80	25.151,71	0,00	651
	65131000 Bestandsvermehrung Betriebskosten	0,00	0,00	0,00	0,00	0,00	0,00	0,00	0,00	16.065,91	-16.065,91	-9.085,80	25.151,71	0,00	
8.	+ Zinseinzahlungen und sonstige Finanzeinzahlungen	12.600,00	0,00	0,00	0,00	0,00	12.600,00	0,00	12.600,00	13.679,57	-1.079,57	14.611,96	-932,39	0,00	67
	67151000 Zinseinzahlungen für Kredite von inländischen Banken	0,00	0,00	0,00	0,00	0,00	0,00	0,00	0,00	94,65	-94,65	0,00	94,65	0,00	
	67152000 Zinseinzahlungen für Kredite von inländischen Sparkassen	0,00	0,00	0,00	0,00	0,00	0,00	0,00	0,00	4,00	-4,00	10,66	-6,66	0,00	
	67400000 Finanzeinzahlungen aus Beteiligungen ohne assoziierte Unternehmen	12.600,00	0,00	0,00	0,00	0,00	12.600,00	0,00	12.600,00	12.643,92	-43,92	12.673,55	-29,63	0,00	
	67920000 Vollverzinsung aus Gewerbesteuer (§ 233a AO)	0,00	0,00	0,00	0,00	0,00	0,00	0,00	0,00	937,00	-937,00	1.927,75	-990,75	0,00	
9.	+ Sonstige laufende Einzahlungen	15.000,00	0,00	0,00	0,00	0,00	15.000,00	0,00	15.000,00	26.494,36	-11.494,36	11.799,00	14.695,36	0,00	66 / 669
	66250000 Konzessionsabgaben	14.800,00	0,00	0,00	0,00	0,00	14.800,00	0,00	14.800,00	18.502,73	-3.702,73	17.478,50	1.024,23	0,00	
	66270000 Versicherungserstattungen	100,00	0,00	0,00	0,00	0,00	100,00	0,00	100,00	168,83	-68,83	259,12	-90,29	0,00	
	66290000 Sonstige laufende Einzahlungen (Sonstige)	100,00	0,00	0,00	0,00	0,00	100,00	0,00	100,00	7.149,83	-7.049,83	333,42	6.816,41	0,00	
	66859100 Anzahlungen auf Bestellungen vom sonstigen privaten Bereich für Betriebskosten	0,00	0,00	0,00	0,00	0,00	0,00	0,00	0,00	672,97	-672,97	-6.272,04	6.945,01	0,00	
10.	= Summe der ordentlichen Einzahlungen (Summe der Nummern 1 bis 9)	1.168.800,00	0,00	3.969,20	2.556,90	0,00	1.175.326,10	0,00	1.175.326,10	1.252.319,14	-76.993,04	1.160.730,57	91.588,57	0,00	

[illegible]



Finanzrechnung 2020

Gemeinde: 31 Schloen-Dratow

Nr.	Verweis auf Anhang (Hd.Nr.)	Ansatz des Haushaltsjahres	Veränderung durch Nachtrag	Überplanmäßige Auszahlungen	Zweckgebundene Mehreinzahlungen und entsprechende -auszahlungen	Inanspruchnahme der ein- oder gegenseitigen Deckungsfähigkeit	Ermächtigungen des Haushaltsjahres	Übertragene Ermächtigungen aus Haushaltsvorjahren	Gesamt-ermächtigungen im Haushaltsjahr	Ergebnis des Haushaltsjahres	Abweichung im Haushaltsjahr	Ergebnis des Haushaltsjahres	Ergebnisveränderung gegenüber Haushaltsvorjahr	Übertragung von Ermächtigungen in Haushaltsfolgejahre	Erläuterung
															Kontonummer
		1	2	3	4	5	6	7	8	9	10	11	12	13	
		In €	In €	In €	In €	In €	In €	In €	In €	In €	In €	In €	In €	In €	
		0,00	0,00	0,00	0,00	5.300,00	5.300,00	0,00	5.300,00	0,00	5.300,00	0,00	0,00	0,00	
13.	70490000 Beiträge zur gesetzlichen Sozialversicherung für Sach- und Dienstleistungen	291.700,00	0,00	-1.400,00	0,00	-817,26	289.482,74	0,00	289.482,74	220.780,79	68.701,95	246.902,98	-26.122,19	10.298,79	72
	72220000 Auszahlungen für Abwasser	100,00	0,00	0,00	0,00	0,00	100,00	0,00	100,00	14,03	85,97	19,25	-5,22	0,00	
	72240000 Auszahlungen für Gas	2.000,00	0,00	0,00	0,00	0,00	2.000,00	0,00	2.000,00	1.170,00	830,00	1.330,00	-160,00	0,00	
	72260000 Auszahlungen für Strom	10.300,00	0,00	0,00	0,00	0,00	10.300,00	0,00	10.300,00	9.131,00	1.169,00	8.191,66	939,34	0,00	
	72270000 Auszahlungen für Wasser	400,00	0,00	0,00	0,00	33,37	433,37	0,00	433,37	337,40	95,97	263,80	73,60	0,00	
	72311000 Unterhaltung und Bewirtschaftung der Grundstücke	6.500,00	0,00	500,00	0,00	0,00	7.000,00	0,00	7.000,00	3.410,89	3.589,11	1.611,89	1.799,00	-5.000,00	
	72313000 Unterhaltung und Bewirtschaftung der Gebäude einschließlich der Bestandteile, die dem Gebäude zuzurechnen sind	105.700,00	0,00	0,00	0,00	-4.633,55	101.066,45	0,00	101.066,45	53.378,41	47.688,04	90.886,20	-37.507,79	0,00	
	72320000 Bewirtschaftung der Grundstücke, Außenanlagen, Gebäude und Gebäudeeinrichtungen	84.100,00	0,00	0,00	0,00	2.379,40	86.479,40	0,00	86.479,40	86.479,40	0,00	78.946,05	7.533,35	0,00	
	72321000 Bewirtschaftung der Grundstücke	14.300,00	0,00	0,00	0,00	0,00	14.300,00	0,00	14.300,00	4.456,56	9.843,42	4.401,91	54,67	-5.298,79	
	72338000 Unterhaltung der Straßen, Wege, Plätze und Verkehrslenkungsanlagen	5.000,00	0,00	-2.400,00	0,00	-520,00	2.080,00	0,00	2.080,00	1.458,93	621,07	2.768,18	-1.309,25	0,00	
	72339000 Unterhaltung sonstige Infrastruktur	2.500,00	0,00	0,00	0,00	0,00	2.500,00	0,00	2.500,00	1.111,70	1.388,30	3.891,17	-2.779,47	0,00	
	72339100 Unterhaltung Bushäuschen	300,00	0,00	0,00	0,00	0,00	300,00	0,00	300,00	0,00	300,00	0,00	0,00	0,00	
	72351000 Wartungs- und Instandsetzungskosten	500,00	0,00	0,00	0,00	227,48	727,48	0,00	727,48	718,25	9,23	357,30	360,95	0,00	

Finanzrechnung 2020

Gemeinde: 31 Schloen-Dratow

Nr.	Verweis auf Anhang (Ild.Nr.)	Ansatz des Haushaltsjahres	Veränderung durch Nachtrag	Überplanmäßige Auszahlungen	Zweckgebundene Mehreinzahlungen und entsprechende -auszahlungen	Inanspruchnahme der ein- oder gegenseitigen Deckungsfähigkeit	Ermächtigungen des Haushaltsjahres	Übertragene Ermächtigungen aus Haushaltsvorjahren	Gesamtermächtigungen im Haushaltsjahr	Ergebnis des Haushaltsjahres	Abweichung im Haushaltsjahr	Ergebnis des Haushaltsjahres	Ergebnisveränderung gegenüber Haushaltsvorjahr	Übertragung von Ermächtigungen in Haushaltsfolgejahre	Erläuterung
															Kontonummer
		1	2	3	4	5	6	7	8	9	10	11	12	13	
		in €	in €	in €	in €	in €	in €	in €	in €	in €	in €	in €	in €	in €	
		500,00	0,00	0,00	0,00	74,73	574,73	0,00	574,73	314,96	259,77	187,11	127,85	0,00	
	72352000 Betriebs- und Schmierstoffe														
	72353000 Reifen	600,00	0,00	0,00	0,00	-167,66	432,34	0,00	432,34	432,34	0,00	0,00	432,34	0,00	
	72360000 Unterhaltung der Maschinen und technischen Anlagen	800,00	0,00	0,00	0,00	205,46	1.005,46	0,00	1.005,46	1.005,46	0,00	590,31	415,15	0,00	
	72370000 Unterhaltung der Betriebs- und Geschäftsausstattung	2.000,00	0,00	0,00	0,00	313,43	2.313,43	0,00	2.313,43	2.827,00	-513,57	497,60	2.329,40	0,00	
	72380000 Geringwertige Geräte, Ausrüstungs- und sonstige Gebrauchsgegenstände	300,00	0,00	0,00	0,00	-107,80	192,20	0,00	192,20	98,10	94,10	98,23	-0,13	0,00	
	72490000 Sonstige Auszahlungen für Sachleistungen und Verbrauchsmittel	0,00	0,00	0,00	0,00	100,00	100,00	0,00	100,00	42,97	57,03	0,00	42,97	0,00	
	72543000 Kostenerstattungen an Gemeinden und Gemeindeverbände	5.300,00	0,00	0,00	0,00	0,00	5.300,00	0,00	5.300,00	4.676,23	623,77	5.014,56	-338,33	0,00	
	72544000 Kostenerstattungen an Zweckverbände	48.300,00	0,00	0,00	0,00	0,00	48.300,00	0,00	48.300,00	45.734,20	2.565,80	45.779,02	-44,82	0,00	
	72551000 Kostenerstattungen an private Unternehmen	500,00	0,00	0,00	0,00	-500,00	0,00	0,00	0,00	0,00	0,00	83,04	-83,04	0,00	
	72910000 Sonstige Auszahlungen für Sachleistungen	400,00	0,00	0,00	0,00	-278,92	121,08	0,00	121,08	34,31	86,77	220,94	-186,63	0,00	
	72920000 Sonstige Auszahlungen für Dienstleistungen	700,00	0,00	500,00	0,00	214,39	1.414,39	0,00	1.414,39	1.414,39	0,00	1.333,21	81,18	0,00	
	72921000 Auszahlungen für Dienstleistungen - Aus- und Fortbildung	600,00	0,00	0,00	0,00	1.842,41	2.442,41	0,00	2.442,41	2.534,24	-91,83	431,53	2.102,71	0,00	
															74
14.	- Zuwendungen, Umlagen und sonstige Transferauszahlungen	808.800,00	0,00	7.999,20	2.556,90	-100,00	819.256,10	5.500,00	824.756,10	811.083,84	13.672,26	717.557,35	93.526,49	0,00	
	74143000 Zuweisungen und Zuschüsse für laufende Zwecke an Gemeinden und Gemeindeverbände	255.900,00	0,00	6.030,00	0,00	-406,12	261.523,88	0,00	261.523,88	249.883,07	11.640,81	102.316,72	147.566,35	0,00	

Finanzrechnung 2020

Gemeinde: 31 Schloen-Dratow

Nr.	Verweis auf Anhang (lfd.Nr.)	Ansatz des Haushaltsjahres	Veränderung durch Nachtrag	Überplanmäßige Auszahlungen	Zweckgebundene Mehreinzahlungen und entsprechende -auszahlungen	Inanspruchnahme der ein- oder gegenseitigen Deckungsfähigkeit	Ermächtigungen des Haushaltsjahres	Übertragene Ermächtigungen aus Vorjahren	Gesamtermächtigungen im Haushaltsjahr	Ergebnis des Haushaltsjahres	Abweichung im Haushaltsjahr	Ergebnis des Haushaltsjahres	Ergebnisveränderung gegenüber Haushaltsvorjahr	Übertragung von Ermächtigungen in Haushaltsfolgejahre	Erläuterung
															Kontonummer
		in €	in €	in €	in €	in €	in €	in €	in €	in €	in €	in €	in €	in €	
		1	2	3	4	5	6	7	8	9	10	11	12	13	
		9.800,00	0,00	0,00	0,00	2.620,01	12.420,01	0,00	12.420,01	11.613,94	806,07	115.285,34	-103.671,40	0,00	
	Zuschüsse für laufende Zwecke an private Unternehmen														
	74159000 Zuweisungen und Zuschüsse für laufende Zwecke an den sonstigen privaten Bereich	13.000,00	0,00	0,00	0,00	-2.213,89	10.786,11	0,00	10.786,11	10.674,84	111,27	6.856,26	3.818,58	0,00	
	74190000 Zuweisungen und Zuschüsse für laufende Zwecke an Sonstige	10.000,00	0,00	1.969,20	0,00	-100,00	11.869,20	5.500,00	17.369,20	16.186,76	1.182,44	11.568,86	4.617,87	0,00	
	74310000 Gewerbesteuerumlage	7.000,00	0,00	0,00	2.556,90	0,00	9.556,90	0,00	9.556,90	9.843,20	-286,30	4.481,10	5.362,10	0,00	
	74421000 Allgemeine Umlagen an Landkreise	346.200,00	0,00	0,00	0,00	0,00	346.200,00	0,00	346.200,00	346.116,48	83,52	329.920,50	16.195,98	0,00	
	74422000 Allgemeine Umlagen an Amt	161.000,00	0,00	0,00	0,00	0,00	161.000,00	0,00	161.000,00	160.932,98	67,02	144.707,60	16.225,38	0,00	
	74422001 Amtsfeuerwehrlage an Amt	5.900,00	0,00	0,00	0,00	0,00	5.900,00	0,00	5.900,00	5.832,58	67,42	2.420,94	3.411,68	0,00	
16.	- Zinsauszahlungen und sonstige Finanzauszahlungen	1.200,00	0,00	0,00	0,00	0,00	1.200,00	0,00	1.200,00	546,43	653,57	1.145,84	-599,41	0,00	77
	77512000 Zinsauszahlungen und sonstige Finanzauszahlungen an inländische Sparkassen (inländischer Geldmarkt)	900,00	0,00	0,00	0,00	0,00	900,00	0,00	900,00	358,43	541,57	761,06	-402,66	0,00	
	771910000 Sonstige Zinsen und sonstige Finanzauszahlungen aus der Vollverzinsung der Gewerbesteuer (§ 233a AO)	300,00	0,00	0,00	0,00	0,00	300,00	0,00	300,00	188,00	112,00	384,78	-196,78	0,00	
17.	- Sonstige laufende Auszahlungen	37.900,00	0,00	2.400,00	0,00	1.405,98	41.705,98	0,00	41.705,98	25.211,27	16.494,71	40.691,14	-15.479,87	13.153,24	76 / 7695
	76131000 Fahrtkostenerstattung	400,00	0,00	0,00	0,00	-400,00	0,00	0,00	0,00	0,00	0,00	19,04	-19,04	0,00	



Finanzrechnung 2020

Gemeinde: 31 Schloen-Dratow

Nr.	Verweis auf Anhang (fkt.Nr.)	Ansatz des Haushaltsjahres	Veränderung durch Nachtrag	Überplanmäßige Auszahlungen	Zweckgebundene Mehreinzahlungen und entsprechende -auszahlungen	Inanspruchnahme der ein- oder gegenseitigen Deckungsfähigkeit	Ermächtigungen des Haushaltsjahres	Übertragene Ermächtigungen aus Vorjahren	Gesamtermächtigungen im Haushaltsjahr	Ergebnis des Haushaltsjahres	Abweichung im Haushaltsjahr	Ergebnis des Haushaltsjahres	Ergebnisveränderung gegenüber Haushaltsvorjahr	Übertragung von Ermächtigungen in Haushaltsfolgejahre	Kontonummer
		in €	in €	in €	in €	in €	in €	in €	in €	in €	in €	in €	in €	in €	
		1	2	3	4	5	6	7	8	9	10	11	12	13	
		100,00	0,00	0,00	0,00	0,00	100,00	0,00	100,00	22,50	77,50	219,64	-197,14	0,00	
		1.000,00	0,00	0,00	0,00	0,00	1.000,00	0,00	1.000,00	0,00	1.000,00	0,00	0,00	-1.000,00	
		2.300,00	0,00	2.400,00	0,00	0,00	4.700,00	0,00	4.700,00	1.939,67	2.760,33	3.895,93	-1.956,26	-2.600,00	
		200,00	0,00	0,00	0,00	0,00	200,00	0,00	200,00	14,88	185,12	956,48	-941,60	0,00	
		11.000,00	0,00	0,00	0,00	0,00	11.000,00	0,00	11.000,00	-1.299,20	12.299,20	12.102,23	-13.401,43	-9.553,24	
		14.600,00	0,00	0,00	0,00	1.490,98	16.090,98	0,00	16.090,98	16.089,68	1,30	15.304,77	784,91	0,00	
		400,00	0,00	0,00	0,00	0,00	400,00	0,00	400,00	423,30	-23,30	404,60	18,70	0,00	
		100,00	0,00	0,00	0,00	-66,50	33,50	0,00	33,50	33,50	0,00	33,50	0,00	0,00	
		0,00	0,00	0,00	0,00	0,00	0,00	0,00	0,00	0,00	0,00	17,85	-17,85	0,00	
		800,00	0,00	0,00	0,00	-80,00	719,91	0,00	719,91	719,91	0,00	756,15	-36,24	0,00	
		0,00	0,00	0,00	0,00	0,00	0,00	0,00	0,00	0,00	0,00	0,00	0,00	0,00	
		200,00	0,00	0,00	0,00	629,80	829,80	0,00	829,80	829,80	0,00	863,59	-33,79	0,00	
		300,00	0,00	0,00	0,00	96,52	396,52	0,00	396,52	307,49	89,03	381,15	-73,66	0,00	
		600,00	0,00	0,00	0,00	3,25	603,25	0,00	603,25	603,25	0,00	588,76	14,49	0,00	
		2.100,00	0,00	0,00	0,00	-99,71	2.000,29	0,00	2.000,29	1.989,36	10,87	1.948,74	40,62	0,00	
		0,00	0,00	0,00	0,00	0,00	0,00	0,00	0,00	0,00	0,00	166,60	-166,60	0,00	



Finanzrechnung 2020

Gemeinde: 31 Schloen-Dratow

Nr.	Verweis auf Anhang (tbl.Nr.)	Ansatz des Haushaltsjahres	Veränderung durch Nachtrag	Überplanmäßige Auszahlungen	Zweckgebundene Mehreinzahlungen und entsprechende -auszahlungen	Inanspruchnahme der ein- oder gegenseitigen Deckungsfähigkeit	Ermächtigungen des Haushaltsjahres	Übertragene Ermächtigungen aus Haushaltsvorjahren	Gesamtermächtigungen im Haushaltsjahr	Ergebnis des Haushaltsjahres	Abweichung im Haushaltsjahr	Ergebnis des Haushaltsjahres	Ergebnisveränderung gegenüber Haushaltsvorjahr	Übertragung von Ermächtigungen in Haushaltsfolgejahre	Erläuterung
															Kontonummer
		in €	in €	in €	in €	in €	in €	in €	in €	in €	in €	in €	in €	in €	
		1	2	3	4	5	6	7	8	9	10	11	12	13	
		3.200,00	0,00	0,00	0,00	-168,21	3.031,79	0,00	3.031,79	3.024,07	7,72	2.896,33	127,74	0,00	
		300,00	0,00	0,00	0,00	0,00	300,00	0,00	300,00	377,06	-77,06	187,43	189,63	0,00	
		300,00	0,00	0,00	0,00	0,00	300,00	0,00	300,00	136,00	164,00	-51,65	187,65	0,00	
18.	Summe der ordentlichen Auszahlungen (Summe der Nummern 11 bis 17)	1.198.300,00	0,00	8.999,20	2.555,90	-1.600,00	1.208.256,10	5.500,00	1.213.756,10	1.110.539,87	103.216,23	1.021.653,66	88.876,21	23.452,03	
19.	= Saldo der ordentlichen Ein- und Auszahlungen (Summe der Nummern 10 und 18)	-29.500,00	0,00	-5.030,00	0,00	1.600,00	-32.930,00	-5.500,00	-38.430,00	141.779,27	-180.209,27	139.066,91	2.712,36	-23.452,03	
22.	= Saldo der ordentlichen und außerordentlichen Ein- und Auszahlungen (Nummer 19 zuzüglich Nummer 20 abzüglich Nummer 21))	-29.500,00	0,00	-5.030,00	0,00	1.600,00	-32.930,00	-5.500,00	-38.430,00	141.779,27	-180.209,27	139.066,91	2.712,36	-23.452,03	
23.	+ Einzahlungen aus Investitionszuwendungen	509.200,00	0,00	19.500,00	0,00	0,00	528.700,00	8.000,00	536.700,00	528.406,14	8.293,86	41.780,76	486.625,38	0,00	681
	68142000 Investitionszuwendungen vom Land	65.200,00	0,00	0,00	0,00	0,00	65.200,00	0,00	65.200,00	65.263,52	-63,52	35.438,17	29.825,39	0,00	
	68143000 Investitionszuwendungen von Gemeinden und Gemeindeverbänden	0,00	0,00	17.500,00	0,00	0,00	17.500,00	0,00	17.500,00	0,00	17.500,00	0,00	0,00	0,00	
	68151000 Investitionszuwendungen von privaten Unternehmen	0,00	0,00	0,00	0,00	0,00	0,00	0,00	0,00	0,00	0,00	0,00	0,00	0,00	
	68159000 Investitionszuwendungen vom sonstigen privaten Bereich	0,00	0,00	0,00	0,00	0,00	0,00	0,00	0,00	0,00	0,00	4.882,59	-4.882,59	0,00	
	68176200 Anzahlungen auf Sonderposten zum Anlagevermögen vom Land	444.000,00	0,00	0,00	0,00	0,00	444.000,00	0,00	444.000,00	460.142,62	-16.142,62	0,00	460.142,62	0,00	

Finanzrechnung 2020

Gemeinde: 31 Schloen-Dratow

Nr.	Verweis auf Anhang (fikt.Nr.)	Ansatz des Haushalts- jahres	Verände- rung durch Nachtrag	Überplan- mäßige Aus- zahlungen	Zweck- gebundene Mehreinzahlungen und entsprechende -auszahlungen	Inanspruch- nahme der ein- oder ge- genseitigen Deckungs- fähigkeit	Ermächti- gungen des Haushalts- jahres	Übertragene Ermächti- gungen aus Haushalts- vorjahren	Gesamt- ermächti- gungen im Haus- haltsjahr	Ergebnis des Haushalts- jahres	Abweichung im Haus- haltsjahr	Ergebnis des Haus- haltsvor- jahres	Ergebnis- veränderung gegenüber Haushalts- vorjahr	Übertra- gung von Ermäch- tigungen in Haushalts- folgejahre	Erläuterung Konto- nummer
		in €	in €	in €	in €	in €	in €	in €	in €	in €	in €	in €	in €	in €	
		1	2	3	4	5	6	7	8	9	10	11	12	13	
		0,00	0,00	0,00	0,00	0,00	0,00	8.000,00	8.000,00	0,00	8.000,00	0,00	0,00	0,00	
	68176300 Anzahlungen auf Sonderposten zum Anlagevermögen von Gemeinden und Gemeindeverbänden	0,00	0,00	2.000,00	0,00	0,00	2.000,00	0,00	2.000,00	3.000,00	-1.000,00	1.460,00	1.540,00	0,00	
	68190000 Sonstige Investitionszuwendungen														
24.	+ Einzahlungen aus Beiträgen und ähnlichen Entgelten	10.000,00	0,00	0,00	0,00	0,00	10.000,00	0,00	10.000,00	47.815,61	-37.815,61	513,02	47.302,59	0,00	682
	68243001 Beiträge und ähnlichen Entgelte von Gemeinden und Gemeindeverbänden / aus öffentlich-rechtlichen Entgelten	0,00	0,00	0,00	0,00	0,00	0,00	0,00	0,00	1.036,25	-1.036,25	0,00	1.036,25	0,00	
	68259001 Beiträge und ähnlichen Entgelte vom sonstigen privaten Bereich / aus öffentlich-rechtlichen Entgelten	10.000,00	0,00	0,00	0,00	0,00	10.000,00	0,00	10.000,00	7.047,92	2.952,08	513,02	6.534,90	0,00	
	68264000 Anzahlungen für Beiträge vom öffentlichen Bereich	0,00	0,00	0,00	0,00	0,00	0,00	0,00	0,00	39.731,44	-39.731,44	0,00	39.731,44	0,00	
29.	+ Einzahlungen aus Vorräten	0,00	0,00	0,00	0,00	0,00	0,00	0,00	0,00	0,00	0,00	10.081,00	-10.081,00	0,00	688
	68831000 Entwickelte Grundstücke	0,00	0,00	0,00	0,00	0,00	0,00	0,00	0,00	0,00	0,00	10.081,00	-10.081,00	0,00	
31.	= Summe der Einzahlungen aus Investitionstätigkeit (Summe der Nummern 23 bis 30)	519.200,00	0,00	19.500,00	0,00	0,00	538.700,00	8.000,00	546.700,00	576.221,75	-29.521,75	52.374,78	523.846,97	0,00	
33.	- Auszahlungen für Sachanlagen 78511000 Auszahlungen für den Erwerb unbebauter Grundstücke und grundstücksgleicher Rechte 78521000 Auszahlungen für den Erwerb von bebauten Grundstücken und grundstücksgleichen Rechten	926.800,00 20.700,00	0,00 0,00	61.890,82 0,00	0,00 0,00	1.600,00 0,00	990.290,82 20.700,00	16.100,00 0,00	1.006.390,82 20.700,00	412.994,30 1.036,25	593.396,52 19.663,75	176.783,26 56.848,51	236.211,04 -55.812,26	594.489,71 -20.700,00	785
		0,00	0,00	0,00	0,00	0,00	0,00	0,00	0,00	0,00	0,00	105.812,65	-105.812,65	0,00	

Nr.	Verweis auf Anhang (Id.Nr.)	Ansatz des Haushaltsjahres	Veränderung durch Nachtrag	Überplanmäßige Auszahlungen	Zweckgebundene Mehreinzahlungen und entsprechende -auszahlungen	Inanspruchnahme der ein- oder gegenseitigen Deckungsfähigkeit	Ermächtigungen des Haushaltsjahres	Übertragene Ermächtigungen aus Haushaltsvorjahren	Gesamtermächtigungen im Haushaltsjahr	Ergebnis des Haushaltsjahres	Abweichung im Haushaltsjahr	Ergebnisveränderung gegenüber Haushaltsvorjahr	Übertragung von Ermächtigungen in Haushaltsfolgebahre	Kontonummer	Erläuterung													
																1	2	3	4	5	6	7	8	9	10	11	12	13
																in €	in €	in €	in €	in €	in €	in €	in €	in €	in €	in €	in €	in €
		890.100,00	0,00	0,00	0,00	0,00	890.100,00	0,00	890.100,00	320.516,47	569.583,53	313.895,61	-571.030,29															
	78522000 Auszahlungen für Baumaßnahmen (Herstellungskosten) und Erwerb bei bebauten Grundstücken und grundstücksgleichen Rechten (ohne Grundstücke)																											
	78531000 Auszahlungen für den Erwerb von Infrastrukturvermögen, einschließlich Grundstücke und Grundstücksgleiche Rechte	2.200,00	0,00	0,00	0,00	0,00	2.200,00	0,00	2.200,00	1.701,33	2.200,00	-1.701,33	-2.200,00															
	78560000 Auszahlungen für Fahrzeuge, Maschinen und technische Anlagen	3.000,00	0,00	59.890,82	0,00	1.754,00	64.644,82	0,00	64.644,82	64.282,01	362,81	64.282,01	0,00															
	78560725 Auszahlungen für Technische Anlagen des Brand-, Hochwasser- und Katastrophenschutzes	2.000,00	0,00	0,00	0,00	0,00	2.000,00	16.100,00	18.100,00	16.976,60	1.123,40	16.976,60	0,00															
	78570824 Auszahlungen für Medizinische Einrichtungs- und Gebrauchsgegenstände, Rettungsdienstgeräte	2.100,00	0,00	0,00	0,00	0,00	2.100,00	0,00	2.100,00	1.755,57	344,43	1.755,57	0,00															
	78572000 Auszahlungen für bewegliche Sachen des Anlagevermögens bis zu einem Wert von 1.000 Euro ohne Umsatzsteuer	6.700,00	0,00	2.000,00	0,00	-154,00	8.546,00	0,00	8.546,00	8.427,40	118,60	2.627,49	-559,42															
36.	- Auszahlungen für Vorräte	0,00	0,00	0,00	0,00	0,00	0,00	0,00	0,00	16.065,91	-16.065,91	25.151,71	0,00	788														
	78822000 Unterliefte Leistungen	0,00	0,00	0,00	0,00	0,00	0,00	0,00	0,00	16.065,91	-16.065,91	25.151,71	0,00															
38.	= Summe der Auszahlungen aus Investitionstätigkeit (Summe der Nummern 32 bis 37)	928.800,00	0,00	61.890,82	0,00	1.600,00	990.290,82	16.100,00	1.006.390,82	429.060,21	577.330,61	261.362,75	594.489,71															

Nr.	Verweis auf Anhang (fId Nr.)	Ansatz des Haushaltsjahres	Veränderung durch Nachtrag	Überplanmäßige Auszahlungen	Zweckgebundene Mehreinzahlungen und entsprechende -auszahlungen	Inanspruchnahme der ein- oder gegenseitigen Deckungsfähigkeit	Ermächtigungen des Haushaltsjahres	Übertragene Ermächtigungen aus Haushaltsvorjahren	Gesamtermächtigungen im Haushaltsjahr	Ergebnis des Haushaltsjahres	Abweichung im Haushaltsjahr	Ergebnis des Haushaltsjahres	Ergebnisveränderung gegenüber Haushaltsvorjahr	Übertragung von Ermächtigungen in Haushaltsfolgejahre	Kontonummer												
																in €	in €	in €	in €	in €	in €	in €	in €	in €	in €	in €	in €
																1	2	3	4	5	6	7	8	9	10	11	12
39.	= Saldo der Ein- und Auszahlungen aus Investitionstätigkeit (Saldo der Nummern 31 und 38)	-407.600,00	0,00	-42.390,82	0,00	-1.600,00	-451.590,82	-8.100,00	-459.690,82	147.161,54	-606.852,36	-115.322,68	262.484,22	-594.489,71													
40.	= Finanzmitteliüberschuss/Finanzmittelfehlbetrag (Summe der Nummern 22 und 39)	-437.100,00	0,00	-47.420,82	0,00	0,00	-484.520,82	-13.600,00	-498.120,82	288.940,81	-787.061,63	23.744,23	265.196,58	-617.941,74													
42.	- Auszahlungen für planmäßige Tilgung von Krediten für Investitionen und Investitionsförderungsmaßnahmen	13.000,00	0,00	0,00	0,00	0,00	13.000,00	0,00	13.000,00	12.848,00	152,00	52.156,81	-39.308,81	0,00	791 + 792												
	79251000 Tilgung von Krediten für Investitionen vom inländischen Geldmarkt / Laufzeit bis einschließlich 1 Jahr	0,00	0,00	0,00	0,00	0,00	0,00	0,00	0,00	0,00	0,00	18.500,37	-18.500,37	0,00													
	79252000 Tilgung von Krediten für Investitionen vom inländischen Geldmarkt / Laufzeit über 1 Jahr bis einschließlich 5 Jahre	2.000,00	0,00	0,00	0,00	0,00	2.000,00	0,00	2.000,00	1.932,82	67,18	22.800,00	-20.867,18	0,00													
	79253000 Tilgung von Krediten für Investitionen vom inländischen Geldmarkt / Laufzeit mehr als 5 Jahre	11.000,00	0,00	0,00	0,00	0,00	11.000,00	0,00	11.000,00	10.915,18	84,82	10.856,44	58,74	0,00													
44.	= Saldo der Ein- und Auszahlungen aus Krediten für Investitionen und Investitionsförderungsmaßnahmen (Nummern 41 abzüglich Nummern 42 und 43)	-13.000,00	0,00	0,00	0,00	0,00	-13.000,00	0,00	-13.000,00	-12.848,00	-152,00	-52.156,81	39.308,81	0,00													
45.	= Saldo der durchlaufenden Geldern und ungeklärten Zahlungsvorgänge	600,00	0,00	0,00	0,00	0,00	600,00	0,00	600,00	1.984,35	-1.384,35	-2.549,87	4.534,22	0,00	699 / 799												

Finanzrechnung 2020

Gemeinde: 31 Schloen-Dratow

Seite : 27

Datum: 11.07.2024

Uhrzeit: 14:00:05

Nr.	Verweis auf Anhang (fkt.Nr.)	Ansatz des Haushaltsjahres	Veränderung durch Nachtrag	Überplanmäßige Auszahlungen	Zweckgebundene Mehreinzahlungen und entsprechende -auszahlungen	Inanspruchnahme der ein- oder gegenseitigen Deckungsfähigkeit	Ermächtigungen des Haushaltsjahres	Übertragene Ermächtigungen aus Haushaltsvorjahren	Gesamtermächtigungen im Haushaltsjahr	Ergebnis des Haushaltsjahres	Abweichung im Haushaltsjahr	Ergebnis des Haushaltsjahres	Ergebnisveränderung gegenüber Haushaltsvorjahr	Übertragung von Ermächtigungen in Haushaltsfolgejahre	Erläuterung Kontonummer
		in €	in €	in €	in €	in €	in €	in €	in €	in €	in €	in €	in €	in €	
		1	2	3	4	5	6	7	8	9	10	11	12	13	
16.	Einzahlungs- und Auszahlungsarten (gemäß § 45 Absatz 2 i.V.m. § 3 Absatz 1 Satz 1 GemHVO-Doppik)	-449.500,00	0,00	-47.420,82	0,00	0,00	-496.920,82	-13.600,00	-510.520,82	278.077,16	-788.597,98	-30.962,45	309.039,61	-617.941,74	
	= Veränderung der Forderungen und der Verbindlichkeiten aus Krediten zur Sicherung der Zahlungsfähigkeit gegenüber dem Amt (Summe der Nummern, 40, 44 und 45)									128.931,27					
17.	Jahresbezogener Saldo der laufenden Ein- und Auszahlungen (Saldo der Nummern 22 und 42)								-51.430,00						
18.	Saldo der laufenden Ein- und Auszahlungen zum 31. Dezember des Vorjahres								74.400,00	983.859,65					
19.	Saldo der laufenden Ein- und Auszahlungen zum 31. Dezember des Haushaltsjahres (Summe der Nummern 47 und 48)								22.970,00	1.112.790,92					

*** Ende der Liste "Finanzrechnung" ***